



KASA ROLNICZEGO UBEZPIECZENIA SPOŁECZNEGO

KWARTALNA INFORMACJA STATYSTYCZNA

II KWARTAŁ 2019 R.

WARSZAWA 2019 R.

SPIS TREŚCI

Uwagi wstępne	3
I. FUNDUSZ EMERYTALNO-RENTOWY	
TABL. 1. Przeciętna miesięczna liczba emerytur i rent według rodzajów świadczeń.....	7
TABL. 2. Przeciętna miesięczna liczba emerytur i rent w I półroczu 2019 r.	8
TABL. 3. Wydatki na świadczenia emerytalno-rentowe według rodzajów świadczeń.....	9
TABL. 4. Wydatki na świadczenia emerytalno-rentowe w I półroczu 2019 r.	10
TABL. 5. Przeciętne miesięczne świadczenie emerytalno-rentowe według rodzajów świadczeń	11
TABL. 6. Przeciętne miesięczne świadczenie emerytalno-rentowe w I półroczu 2019 r.	12
TABL. 7. Świadczenia wypłacane z Funduszu Emerytalno-Rentowego w II kwartale 2019 r.	12
TABL. 8. Zasiłki macierzyńskie	13
TABL. 9. Zasiłki macierzyńskie w I półroczu 2019 r.	13
TABL. 10. Zasiłki pogrzebowe finansowane z funduszu emerytalno-rentowego	14
TABL. 11. Zasiłki pogrzebowe w I półroczu 2019 r.	14
II. ŚWIADCZENIA FINANSOWANE Z BUDŻETU PAŃSTWA	
TABL. 1.(12) Świadczenia finansowane z budżetu państwa, zlecone do wypłaty Kasie Rolniczego Ubezpieczenia Społecznego.....	15
III. EMERYTURY I RENTY REALIZOWANE PRZEZ KASĘ ROLNICZEGO UBEZPIECZENIA SPOŁECZNEGO	
TABL. 1.(13). Emerytury i renty.....	16
TABL. 2.(14). Emerytury i renty finansowane z FER, wypłacane obok świadczeń pracowniczych	17
TABL. 3.(15). Wnioski o przyznanie emerytur i rent według rodzajów świadczeń w I półroczu 2019 r. ...	17
TABL. 4.(16). Decyzje i umorzenia w sprawach o emerytury i renty według rodzajów świadczeń w I półroczu 2019 r.	18
TABL. 5.(17). Decyzje i umorzenia w sprawach o emerytury i renty w I półroczu 2019 r.	18
TABL. 6.(18). Wnioski o przyznanie emerytur i rent rolniczych rozpatrywane z zastosowaniem przepisów wspólnotowych UE w II kwartale 2019 r.	19
TABL. 7.(19). Decyzje w sprawach wniosków o emerytury i renty rolnicze podejmowane z zastosowaniem przepisów wspólnotowych UE w II kwartale 2019 r.	19
TABL. 8.(20). Świadczenia emerytalno-rentowe transferowane w II kwartale 2019 r. do poszczególnych państw UE/EFTA oraz do innych państw na podstawie umów dwustronnych przez jednostki organizacyjne KRUS.....	20
IV. FUNDUSZ SKŁADKOWY	
TABL. 1.(21). Zasiłki chorobowe i jednorazowe odszkodowania powypadkowe	21
TABL. 2.(22). Zasiłki chorobowe i jednorazowe odszkodowania powypadkowe w I półroczu 2019 r.	21
V. UBEZPIECZENIE SPOŁECZNE ROLNIKÓW	
TABL. 1.(23). Liczba płatników składek według stanu na 30 czerwca 2019 r.	22
TABL. 2.(24). Liczba ubezpieczonych w podziale na województwa według stanu na 30 czerwca 2019 r. ...	23
TABL. 3.(25). Liczba ubezpieczonych według stanu na 30 czerwca 2019 r.	24
TABL. 4.(26). Liczba ubezpieczonych i płatników składek (stan na koniec okresu).	24
TABL. 5.(27). Przypis i wpływy należności (w złotych) z tytułu składek na ubezpieczenie społeczne rolników w II kwartale 2019 r.	25
TABL. 6.(28). Liczba wydanych decyzji o podleganiu i ustaniu ubezpieczenia społecznego rolników w II kwartale 2019 r.	25

VI. UBEZPIECZENIA ZDROWOTNE

TABL. 1.(29). Rolnicy (współmałżonkowie), domownicy, emeryci i renciści podlegający ubezpieczeniu zdrowotnemu oraz członkowie ich rodzin w czerwcu 2019 r.....	26
TABL. 2.(30). Składki na ubezpieczenie zdrowotne przekazane do Narodowego Funduszu Zdrowia w I półroczu 2019 r.....	27

VII. WYPADKI PRZY PRACY I CHOROBY ZAWODOWE ROLNIKÓW

TABL. 1.(31). Wypadki przy pracy rolniczej i choroby zawodowe rolników w I półroczu 2019 r.	27
TABL. 2.(32). Wypadki i choroby zawodowe, z tytułu których przyznano jednorazowe odszkodowania w I półroczu 2019 r.....	28

WYKRESY

1. Struktura wydatków na świadczenia finansowane z Funduszu Emerytalno-Rentowego w II kwartale 2019 r	29
2. Liczba świadczeniobiorców na tle ubezpieczonych w II kwartale 2019 r.	31
3. Przeciętne świadczenia emerytalno-rentowe wypłacone przez KRUS w II kwartale 2019 r.	33
4. Struktura wydatków na świadczenia finansowane z Funduszu Składkowego w II kwartale 2019 r.	35
5. Wypadki przy pracy rolniczej w I półroczu 2019 r.....	37

UWAGI WSTĘPNE

1. Publikacja zawiera informacje statystyczne o realizacji ustawy z dnia 20 grudnia 1990 r. o ubezpieczeniu społecznym rolników (Dz. U. z 2019 r. poz. 299, z późn. zm.) zwanej dalej ustawą. Kwartalna informacja przedstawia dane z zakresu świadczeń pieniężnych z ubezpieczenia emerytalno-rentowego, ubezpieczenia wypadkowego, chorobowego i macierzyńskiego oraz świadczeń pozaubezpieczeniowych.
2. W dziale **Fundusz Emerytalno-Rentowy** zamieszczono świadczenia pieniężne z ubezpieczenia emerytalno-rentowego, czyli emerytury, renty, zasiłki macierzyńskie i zasiłki pogrzebowe. Kwota wypłat świadczeń emerytalno-rentowych oznacza kwotę łącznie z zaliczką na podatek dochodowy, składką na ubezpieczenie zdrowotne oraz z dodatkami pielęgnacyjnymi, dla sierot zupełnych, za tajne nauczanie i z tytułu pracy przymusowej po 1 września 1939 r. Kwota uwzględnia poza należnymi bieżącymi świadczeniami wypłaty wyrównawcze za okresy wsteczne. Nie obejmuje ona kwoty należnych świadczeń z innych systemów ubezpieczeniowych, wypłacanych w tzw. zbiegu obok emerytury i renty rolnej.
Zasiłek macierzyński od 1 stycznia 2016 r. jest świadczeniem z ubezpieczenia emerytalno-rentowego wypłacanym na podstawie art. 35a i art. 35b ustawy z dnia 20 grudnia 1990 r. o ubezpieczeniu społecznym rolników (Dz. U. z 2019 r. poz. 299, z późn. zm.). Zasiłek macierzyński przysługuje osobie objętej ubezpieczeniem emerytalno-rentowym z mocy ustawy lub na wniosek.
3. W dziale **Świadczenia finansowane z budżetu państwa** zaprezentowano dane o:
 - świadczeniach finansowanych z odrębnego rozdziału wydatków budżetu państwa 75313 (do końca 2006 r. były one wypłacane z FER i podlegały refundacji z dotacji celowej budżetu państwa),
 - rentach socjalnych.

Z odrębnego rozdziału wydatków budżetu państwa finansowane są:

 - a) świadczenia pieniężne inwalidów wojennych, wojskowych i osób represjonowanych,
 - b) zasiłki pogrzebowe wypłacone po osobach pobierających świadczenia wymienione w pkt. a) i członkach ich rodzin,
 - c) ryczałty energetyczne, dodatki kombatanckie, świadczenia pieniężne dla żołnierzy zastępczej służby wojskowej, świadczenia pieniężne dla osób deportowanych, dodatki kompensacyjne, dodatki dla weteranów, świadczenia pieniężne dla cywilnych niewidomych ofiar działań wojennych oraz rodzicielskie świadczenia uzupełniające.

Rentę socjalną przyznaje Zakład Ubezpieczeń Społecznych, który jest dysponentem środków przyznanych przez budżet państwa na finansowanie rent socjalnych. W przypadku, gdy uprawnienia do renty rodzinnej zostały ustalone przez KRUS, Kasa wypłaca rentę socjalną w zbiegu z rentą rodzinną. Zakład dokonuje zwrotu kosztów związanych z wypłatą rent socjalnych. W tabelicy 1.(12). kwoty wypłat rent socjalnych wykazane są bez kwoty rent rodzinnych finansowanych z funduszu emerytalno-rentowego.
4. W kolejnym dziale zawarto informacje dotyczące m.in. wypłat i przyznania świadczeń emerytalno-rentowych.
Kwoty wypłat w tabelicy 1.(13). wykazywane są łącznie z wypłatami z innych systemów ubezpieczeniowych w przypadku zbiegu uprawnień do świadczeń z tych systemów z uprawnieniami do świadczeń z funduszu emerytalno-rentowego.
Świadczenia pracownicze wypłacane obok świadczenia rolniczego, finansowane są z Funduszu Ubezpieczeń Społecznych, którym dysponuje Zakład Ubezpieczeń Społecznych.
Przez decyzję zamienną należy rozumieć każdą decyzję dotyczącą aktualnie pobieranego świadczenia emerytalno-rentowego.
W związku z akcesją Polski do Unii Europejskiej, KRUS realizuje zadania wynikające z przepisów Rozporządzeń Parlamentu Europejskiego i Rady (WE) 883/2004 i 987/2009 w sprawie koordynacji systemów zabezpieczenia społecznego.
Zadania te realizuje Centrala KRUS jako instytucja łącznikowa oraz wytypowane jednostki organizacyjne KRUS, pełniące funkcję instytucji właściwych w postępowaniu międzynarodowym, są to: OR Kraków – Wydział Świadczeń Zagranicznych w Nowym Sączu oraz OR Poznań – PT Ostrów Wielkopolski.
5. Świadczeniami pieniężnymi z ubezpieczenia wypadkowego, chorobowego i macierzyńskiego są:
 - a) jednorazowe odszkodowania z tytułu stałego lub długotrwałego uszczerbku na zdrowiu albo śmierci wskutek wypadku przy pracy rolniczej lub rolniczej choroby zawodowej,
 - b) zasiłek chorobowy.

6. W dziale **Ubezpieczenie Społeczne Rolników** prezentowane są dane dotyczące liczby płatników składek oraz ubezpieczonych, przypisu i wpływów należności z tytułu składek na ubezpieczenie społeczne rolników.

W ubezpieczeniu społecznym rolników występują dwa rodzaje ubezpieczeń:

- **ubezpieczenie wypadkowe, chorobowe i macierzyńskie**; świadczenia z tego ubezpieczenia finansowane są z funduszu składowego,
- **ubezpieczenie emerytalno-rentowe**; świadczenia z tego ubezpieczenia finansowane są z funduszu emerytalno-rentowego.

W ramach każdego z tych ubezpieczeń występuje **ubezpieczenie obowiązkowe i ubezpieczenie dobrowolne**.

Ubezpieczeniu społecznemu rolników z mocy ustawy (obowiązkowo) w pełnym zakresie wypadkowym, chorobowym i macierzyńskim oraz emerytalno-rentowym podlega:

- **rolnik**, to jest pełnoletnia osoba fizyczna, zamieszkująca i prowadząca na terytorium Rzeczypospolitej Polskiej, osobiście i na własny rachunek działalność rolniczą w pozostającym w jej posiadaniu gospodarstwie rolnym o powierzchni powyżej 1 ha przeliczeniowego użytków rolnych lub dział specjalny produkcji rolnej w rozumieniu przepisów ustawy o ubezpieczeniu społecznym rolników, w tym również w ramach grupy producentów rolnych,
- **małżonek** ww. rolnika, do którego stosuje się przepisy ustawy dotyczące ubezpieczenia rolnika,
- **domownik**, osoba bliska rolnikowi, która ukończyła 16 lat, pozostaje z rolnikiem we wspólnym gospodarstwie domowym lub zamieszkuje na terenie jego gospodarstwa rolnego albo w bliskim sąsiedztwie i stale pracuje w tym gospodarstwie rolnym i nie jest związana z rolnikiem stosunkiem pracy, jeżeli rolnik ten, jego małżonek i domownik nie podlegają innemu ubezpieczeniu społecznemu i nie mają ustalonego prawa do emerytury lub renty albo nie mają ustalonego prawa do świadczeń z ubezpieczeń społecznych.

Ubezpieczeniu wypadkowemu, chorobowemu i macierzyńskiemu z mocy ustawy w zakresie ograniczonym do jednorazowego odszkodowania z tytułu stałego lub długotrwałego uszczerbku na zdrowiu albo śmierci wskutek wypadku przy pracy rolniczej lub rolniczej choroby zawodowej podlega pomocnik rolnika, czyli pełnoletnia osoba świadcząca odpłatnie pomoc rolnikowi przy zbiorach chmielu, owoców, warzyw, tytoniu, ziół i roślin zielarskich na podstawie umowy o pomocy przy zbiorach.

- posiadająca obywatelstwo polskie,
- uprawniona do wykonywania pracy na terytorium Rzeczypospolitej Polskiej na podstawie art. 87 ustawy z dnia 20 kwietnia 2004 r. o promocji zatrudnienia i instytucjach rynku pracy (Dz. U. z 2019 r. poz. 1482, z późn. zm.) lub zwolniona na podstawie przepisów szczególnych z obowiązku posiadania zezwolenia na pracę.

Ponadto ubezpieczeniu emerytalno-rentowemu z mocy ustawy podlega:

- osoba pobierająca rentę strukturalną współfinansowaną ze środków Sekcji Gwarancji Europejskiego Funduszu Orientacji i Gwarancji Rolnej,
- małżonek ww. osoby, jeżeli renta strukturalna jest wypłacana wraz z dodatkiem na tego małżonka.

Ubezpieczeniem społecznym rolników na wniosek (dobrowolnie) obejmuje się innego rolnika lub domownika, który nie spełnia warunków do obowiązkowego podlegania ubezpieczeniu, jeżeli działalność rolnicza stanowi stałe źródło jego utrzymania, a także osobę, która będąc rolnikiem przeznaczyła grunty prowadzonego gospodarstwa rolnego do zalesienia na zasadach określonych w odrębnych przepisach, przy czym:

- rolnik prowadzący działalność rolniczą w gospodarstwie rolnym o powierzchni nieprzekraczającej 1 ha przeliczeniowego, a także jego domownik oraz osoba, która przeznaczyła grunty rolne do zalesienia, jeśli nie podlegają innemu ubezpieczeniu społecznemu i nie mają ustalonego prawa do emerytury lub renty albo do świadczeń z ubezpieczeń społecznych, mogą przystąpić na wniosek do ubezpieczenia w pełnym zakresie wypadkowym, chorobowym i macierzyńskim oraz emerytalno-rentowym bądź tylko do ubezpieczenia wypadkowego, chorobowego i macierzyńskiego,
- rolnicy i domownicy oraz osoby, które przeznaczyły grunty gospodarstwa rolnego do zalesienia, podlegające innemu ubezpieczeniu społecznemu lub posiadające prawo do emerytury bądź renty albo do świadczeń z ubezpieczeń społecznych mogą przystąpić jedynie na wniosek w ograniczonym zakresie do ubezpieczenia wypadkowego, chorobowego i macierzyńskiego z prawem do jednorazowego odszkodowania z tytułu wypadku przy pracy rolniczej.

Ponadto ubezpieczeniem emerytalno-rentowym na wniosek obejmuje się:

- osobę, która podlegała ubezpieczeniu jako rolnik, zaprzestała prowadzenia działalności rolniczej nie nabywając prawa do emerytury lub renty z ubezpieczenia, jeżeli podlegała ubezpieczeniu emerytalno-rentowemu przez okres co najmniej 12 lat i 6 miesięcy,
- osobę pobierającą rentę rolniczą z tytułu niezdolności do pracy, jako rentę okresową,

- osobę, która podlegała ubezpieczeniu jako rolnik lub domownik i zaprzestała prowadzenia działalności rolniczej lub pracy w gospodarstwie rolnym w związku z nabyciem prawa do świadczenia pielęgnacyjnego lub specjalnego zasiłku opiekuńczego na podstawie ustawy z dnia 28 listopada 2003 r. o świadczeniach rodzinnych, albo zasiłku dla opiekuna na podstawie ustawy z dnia 4 kwietnia 2014 r. o ustaleniu i wypłacie zasiłków dla opiekunów przez okres pobierania tego świadczenia albo zasiłku, do czasu uzyskania 25-letniego okresu ubezpieczenia emerytalno-rentowego. Składkę z tego tytułu opłaca wójt, burmistrz lub prezydent miasta, który wydał decyzję przyznającą prawo do świadczenia pielęgnacyjnego, specjalnego zasiłku opiekuńczego lub zasiłku dla opiekuna.

Za rolnika lub domownika oraz za osobę będącą członkiem rodziny rolnika lub domownika w związku ze sprawowaniem osobistej opieki nad dzieckiem składka na ubezpieczenie emerytalno-rentowe jest finansowana z dotacji budżetu państwa przez okres do 3 lat, nie dłużej jednak niż do ukończenia przez dziecko 5 roku życia, a w przypadku sprawowania opieki nad dzieckiem niepełnosprawnym przez okres 6 lat, nie dłużej jednak niż do ukończenia przez dziecko 18 roku życia, pod warunkiem złożenia wniosku w tej sprawie i spełnienia warunków określonych w ustawie o ubezpieczeniu społecznym rolników.

Podział prezentowanej liczby płatników składek i ubezpieczonych według funduszy wynika z istnienia dwóch rodzajów i możliwości ich objęcia:

- wyłącznie z ubezpieczeniem wypadkowym, chorobowym i macierzyńskim,
- wyłącznie z ubezpieczeniem emerytalno-rentowym,
- obydwojoma rodzajami ubezpieczeń łącznie.

Pod pojęciem **płatnika składek** należy rozumieć osobę lub podmiot tj. wójta, burmistrza, prezydenta miasta opłacającą/y składki na ubezpieczenie społeczne, za co najmniej jednego ubezpieczonego (płatnik czynny) oraz osobę lub podmiot nie będącą/y aktualnie płatnikiem czynnym, ale posiadającą/y zadłużenie z tytułu nieopłaconych składek na ubezpieczenie.

Przypis należności z tytułu składek na ubezpieczenie jest to obciążenie kont płatników składek kwotami miesięcznych składek, odsetek za zwłokę i kosztów upomnień od opłaconych po terminie składek na ubezpieczenie: wypadkowe, chorobowe i macierzyńskie oraz emerytalno-rentowe.

Wpływy należności z tytułu składek na ubezpieczenie są to kwoty opłaconych składek i odsetek za zwłokę, kosztów upomnień, przeniesienia nadpłat przedawnionych na różne dochody, uznanie wypłat, zwrot świadczeń nienależnie pobranych, którymi pokryto należności.

Przypis i wpływy należności z tytułu składek na ubezpieczenie społeczne ogółem jest to odpowiednio suma przypisanych i opłaconych należności składkowych na fundusz składkowy oraz fundusz emerytalno-rentowy.

Wskaźnik ściągalskości jest to stosunek procentowy wpływów należności ogółem do przypisu należności ogółem.

Przez należności z tytułu składek – rozumie się składki, należne od nich odsetki i koszty upomnienia.

7. Kolejny dział **Ubezpieczenie zdrowotne** obejmuje informacje statystyczne dotyczące realizowanych przez KRUS zadań na podstawie ustawy z dnia 27 sierpnia 2004 r. o świadczeniach opieki zdrowotnej finansowanych ze środków publicznych (Dz. U. z 2018 r. poz. 1510, z późn. zm.).

Zasady wymierzania składek na ubezpieczenie zdrowotne rolników (ich małżonków i domowników) od 1 stycznia 2017 r. są uregulowane przepisami ww. ustawy z dnia 27 sierpnia 2004 r. Za rolników objętych ubezpieczeniem zdrowotnym, którzy prowadzą działalność rolniczą na gruntach rolnych poniżej 6 ha przeliczeniowych oraz za domowników, składki na ubezpieczenie zdrowotne finansowane są przez budżet państwa, a od 6 ha przeliczeniowych użytków rolnych płatnikiem składki zdrowotnej jest rolnik.

Natomiast rolnicy, prowadzący działalność rolniczą w ramach działów specjalnych w rozumieniu przepisów ustawy o ubezpieczeniu społecznym rolników, zobowiązani są opłacać składkę zdrowotną indywidualnie od zadeklarowanej podstawy wymiaru składki, odpowiadającej:

- dochodowi ustalonemu dla opodatkowania podatkiem dochodowym od osób fizycznych, w kwocie nie niższej jednak niż kwota odpowiadająca wysokości minimalnego wynagrodzenia, bądź:
- minimalnemu wynagrodzeniu w przypadku prowadzenia działalności nie podlegającej opodatkowaniu podatkiem dochodowym od osób fizycznych.

Składka na ubezpieczenie zdrowotne za pomocnika rolnika wynosi 9 % od kwoty podstawy wymiaru stanowiącej 33,4 % przeciętnego miesięcznego wynagrodzenia w sektorze przedsiębiorstw w czwartym kwartale roku poprzedniego, włącznie z wypłatami z zysku.

Składka zdrowotna za osoby posiadające prawo do świadczeń dla inwalidów wojennych, wojskowych i osób represjonowanych, nie opodatkowanych oraz za osoby, które utraciły wzrok w wyniku działań wojennych w latach 1939-1945 lub eksplozji niewypałów i niewybuchów pozostałych po tych działaniach, otrzymujących dochody z tytułu emerytury lub renty zwolnione z podatku dochodowego od osób fizycznych na podstawie odrębnych przepisów są finansowane z budżetu państwa.

Składka zdrowotna za emerytów i rencistów wynosi 9% podstawy wymiaru, z czego ubezpieczony finansuje składkę w wysokości 1,25% podstawy z kwoty netto emerytury lub renty (z wyłączeniem dodatków, zasiłków, świadczeń pieniężnych i ryczałtu energetycznego, ekwiwalentu pieniężnego z tytułu prawa do bezpłatnego węgla oraz do deputatu węglowego). Natomiast składka pomniejszająca zaliczkę na podatek dochodowy stanowi 7,75% podstawy.

8. W dziale **Wypadki przy pracy w gospodarstwach rolnych** prezentowane są statystyki dotyczące wypadków związanych z przyznaniem jednorazowego odszkodowania oraz chorób zawodowych.

Za **wypadek przy pracy rolniczej** uważa się nagłe zdarzenie wywołane przyczyną zewnętrzną, które nastąpiło podczas wykonywania czynności związanych z prowadzeniem działalności rolniczej albo pozostających w związku z wykonywaniem tych czynności:

- na terenie gospodarstwa rolnego, które ubezpieczony prowadzi lub w którym stale pracuje, albo na terenie gospodarstwa domowego bezpośrednio związanego z tym gospodarstwem rolnym lub
- w drodze ubezpieczonego z mieszkania do gospodarstwa rolnego, albo w drodze powrotnej lub
- podczas wykonywania poza terenem gospodarstwa rolnego zwykłych czynności związanych z prowadzeniem działalności rolniczej lub w związku z wykonywaniem tych czynności lub
- w drodze do miejsca wykonywania czynności, o których mowa w tiret trzecim albo w drodze powrotnej.

Ubezpieczonemu rolnikowi i domownikowi, który doznał stałego lub długotrwałego uszczerbku na zdrowiu wskutek wypadku przy pracy rolniczej lub rolniczej choroby zawodowej lub członkom rodziny ubezpieczonego zmarłego wskutek wypadku przy pracy rolniczej, przysługuje jednorazowe odszkodowanie powypadkowe.

Jednorazowe odszkodowania z tytułu stałego lub długotrwałego uszczerbku na zdrowiu albo śmierci wskutek wypadku przy pracy rolniczej lub rolniczej choroby zawodowej ustala się w myśl art. 13 ust. 1 ustawy, proporcjonalnie do określonego procentowo stałego lub długotrwałego uszczerbku na zdrowiu.

Za stały uszczerbek na zdrowiu uznaje się takie naruszenie sprawności organizmu, które powoduje upośledzenie jego czynności nie rokujące poprawy. Za długotrwały uszczerbek uznaje się takie naruszenie sprawności organizmu, które spowodowało upośledzenie czynności organizmu na okres przekraczający 6 miesięcy, mogące jednak ulec poprawie.

Jednorazowe odszkodowanie nie przysługuje ubezpieczonemu, jeżeli:

- spowodował wypadek umyślnie albo wskutek rażącego niedbalstwa,
- będąc w stanie nietrzeźwości lub będąc pod wpływem środków odurzających, substancji psychotropowych lub innych środków o podobnym działaniu, sam w znacznym stopniu przyczynił się do wypadku.

Ze względu na zaokrąglenia danych, w niektórych przypadkach sumy składników mogą różnić się od podanych wielkości „ogółem” lub „razem”.

Przeciętne świadczenia obliczono na podstawie danych wyrażonych z większą dokładnością niż w niniejszej publikacji.

OBJAŚNIENIA ZNAKÓW UMOWNYCH

Kreska (—) – zjawisko nie wystąpiło,

Zero (0) – zjawisko istniało w wielkości mniejszej od 0,5,

(0,0) – zjawisko istniało w wielkości mniejszej od 0,05,

Kropka (.) – zupełny brak informacji albo brak informacji wiarygodnych,

Znak (x) – wypełnienie pozycji jest niemożliwe i niecelowe,

„w tym” – oznacza, że nie podaje się wszystkich składników sumy.

I. FUNDUSZ EMERYTALNO-RENTOWY

TABLICA 1. PRZECIĘTNA MIESIĘCZNA LICZBA EMERYTUR I RENT WEDŁUG RODZAJÓW ŚWIADCZEŃ

Wyszczególnienie	2018		2019			
	IV-VI	I-III	IV-VI	I-VI	IV-VI	
	w liczbach bezwzględnych				IV-VI 2018=100	I-III 2019=100
OGÓŁEM						
EMERYTURY I RENTY RAZEM	1 163 057	1 133 742	1 124 515^{a)}	1 129 128^{a)}	96,7	99,2
Emerytury	918 420	894 731	886 652 ^{a)}	890 691 ^{a)}	96,5	99,1
Renty	244 527	238 910	237 765	238 337	97,2	99,5
GBRZ ^{b)}	110	101	98	100	89,1	97,0
EMERYTURY^{c)}						
EMERYTURY RAZEM	918 420	894 731	886 652^{a)}	890 691^{a)}	96,5	99,1
<i>w tym emerytury wcześniejsze</i>	71 845	59 569	54 973	57 271	76,5	92,3
Emerytury rolnicze	746 914	740 087	737 827 ^{a)}	738 957 ^{a)}	98,8	99,7
Emerytury za przekazane gospodarstwo rolne Państwu	28 030	25 252	24 239	24 746	86,5	96,0
Emerytury za przekazane gospodarstwo rolne następcy	140 159	126 212	121 447	123 830	86,6	96,2
Emerytury nie związane z przekazaniem gospodarstwa rolnego	3 317	3 179	3 139	3 159	94,6	98,7
RENTY Z TYTUŁU NIEZDOLNOŚCI DO PRACY						
RENTY Z TYTUŁU NIEZDOLNOŚCI DO PRACY RAZEM	200 666	195 925	194 690	195 307	97,0	99,4
<i>w tym renty z tytułu niezdolności do pracy wypadkowe</i>	12 899	12 770	12 749	12 760	98,8	99,8
Renty rolnicze z tytułu niezdolności do pracy	197 098	192 649	191 511	192 080	97,2	99,4
Renty z tytułu niezdolności do pracy za przekazane gospodarstwo rolne Państwu	340	289	275	282	80,9	95,3
Renty z tytułu niezdolności do pracy za przekazane gospodarstwo rolne następcy	820	761	730	746	89,0	95,9
Renty z tytułu niezdolności do pracy nie związane z przekazaniem gospodarstwa rolnego	2 409	2 226	2 173	2 200	90,2	97,6
RENTY RODZINNE						
RENTY RODZINNE RAZEM	43 861	42 985	43 075	43 030	98,2	100,2
<i>w tym renty rodzinne wypadkowe</i>	1 017	971	977	974	96,1	100,6
Renty rodzinne rolnicze	42 079	41 264	41 377	41 321	98,3	100,3
Renty rodzinne za przekazane gospodarstwo rolne Państwu	412	397	391	394	94,9	98,5
Renty rodzinne za przekazane gospodarstwo rolne następcy	966	934	924	929	95,7	98,9
Renty rodzinne nie związane z przekazaniem gospodarstwa rolnego	404	390	382	386	94,6	97,9

^{a)} Bez rodzicielskich świadczeń uzupełniających.

^{b)} Świadczenie rolne w wysokości 50% ze względu na uprawnienia do świadczeń pracowniczych zbiegających się ze świadczeniami zagranicznymi.

^{c)} Łącznie z emeryturami finansowanymi z FER, a wypłaconymi przez MON, MSWiA, MS.

I. FUNDUSZ EMERYTALNO-RENTOWY

TABLICA 2. PRZECIĘTNA MIESIĘCZNA LICZBA EMERYTUR I RENT W I PÓŁROCZU 2019 R.

Wyszczególnienie	Ogółem ^{a) b)}	w tym – otrzymujący:				
		emerytury ^{b)}	renty			
			z tytułu niezdolności do pracy		rodzinne	
			ogółem	w tym wypadkowe	ogółem	w tym wypadkowe
OGÓŁEM	1 129 128	890 691 ^{c)}	195 307	12 760	43 030	974
dolnośląskie	42 897	33 495	7 756	527	1 639	22
kujawsko-pomorskie	75 100	58 704	13 847	1 084	2 546	73
lubelskie	145 577	115 249	25 194	1 586	5 133	138
lubuskie	15 817	11 959	3 258	198	594	10
łódzkie	96 767	81 497	11 666	966	3 603	79
małopolskie	94 180	65 197	25 380	1 184	3 586	77
mazowieckie	173 382	142 102	24 176	1 726	7 105	149
opolskie	23 299	20 028	2 508	192	761	15
podkarpackie	66 693	51 243	13 082	658	2 365	32
podlaskie	81 430	66 850	11 582	802	2 997	82
pomorskie	36 184	26 772	7 788	497	1 623	31
śląskie	33 583	27 370	5 103	360	1 059	24
świętokrzyskie	61 839	49 853	9 593	696	2 393	54
warmińsko-mazurskie	41 288	31 447	7 887	544	1 953	47
wielkopolskie	115 557	88 818	22 012	1 450	4 722	120
zachodniopomorskie	24 618	19 190	4 474	288	952	20

^{a)} Łącznie z GBRZ.

^{b)} Bez rodzicielskich świadczeń uzupełniających.

^{c)} Łącznie z emeryturami finansowanymi z FER, a wypłaconymi przez MON, MSWiA, MS.

I. FUNDUSZ EMERYTALNO-RENTOWY

TABLICA 3. WYDATKI NA ŚWIADCZENIA EMERYTALNO-RENTOWE WEDŁUG RODZAJÓW ŚWIADCZEŃ a) b) c)

Wyszczególnienie	2018		2019			
	IV-VI	I-III	IV-VI ^{d)}	I-VI ^{d)}	IV-VI	
	w tysiącach złotych				IV-VI 2018=100	I-III 2019=100
OGÓŁEM						
EMERYTURY I RENTY RAZEM	3 927 615,6	3 926 529,6	5 181 128,5^{e)}	9 107 658,0^{e)}	131,9	132,0
Emerytury	3 107 836,2	3 103 707,2	4 062 221,6 ^{e)}	7 165 928,8 ^{e)}	130,7	130,9
Renty	819 629,5	822 682,7	1 118 757,7	1 941 440,3	136,5	136,0
GBRZ ^{f)}	149,9	139,7	149,2	288,9	99,5	106,8
EMERYTURY ^{g)}						
EMERYTURY RAZEM	3 107 836,2	3 103 707,2	4 062 221,6^{e)}	7 165 928,8^{e)}	130,7	130,9
<i>w tym emerytury wcześniejsze</i>	218 734,4	188 029,4	242 495,1	430 524,5	110,9	129,0
Emerytury rolnicze	2 586 583,0	2 624 034,3	3 419 707,3 ^{e)}	6 043 741,6 ^{e)}	132,2	130,3
Emerytury za przekazane gospodarstwo rolne Państwu	80 411,7	73 771,6	99 219,6	172 991,2	123,4	134,5
Emerytury za przekazane gospodarstwo rolne następcy	429 120,7	394 441,4	528 062,0	922 503,4	123,1	133,9
Emerytury nie związane z przekazaniem gospodarstwa rolnego	11 720,6	11 460,0	15 232,7	26 692,6	130,0	132,9
RENTY Z TYTUŁU NIEZDOLNOŚCI DO PRACY						
RENTY Z TYTUŁU NIEZDOLNOŚCI DO PRACY RAZEM	657 906,0	659 618,2	895 724,5	1 555 342,7	136,1	135,8
<i>w tym renty z tytułu niezdolności do pracy wypadkowe</i>	44 113,8	44 451,4	59 947,7	104 399,1	135,9	134,9
Renty rolnicze z tytułu niezdolności do pracy	646 772,8	649 204,9	881 436,9	1 530 641,8	136,3	135,8
Renty z tytułu niezdolności do pracy za przekazane gospodarstwo rolne Państwu	983,6	848,5	1 431,2	2 279,7	145,5	168,7
Renty z tytułu niezdolności do pracy za przekazane gospodarstwo rolne następcy	2 257,5	2 112,2	2 908,1	5 020,2	128,8	137,7
Renty z tytułu niezdolności do pracy nie związane z przekazaniem gospodarstwa rolnego	7 892,0	7 452,7	9 948,3	17 401,0	126,1	133,5
RENTY RODZINNE						
RENTY RODZINNE RAZEM	161 723,5	163 064,5	223 033,2	386 097,6	137,9	136,8
<i>w tym renty rodzinne wypadkowe</i>	3 902,8	3 877,0	5 286,3	9 163,3	135,4	136,4
Renty rodzinne rolnicze	153 990,5	155 403,3	213 112,7	368 516,0	138,4	137,1
Renty rodzinne za przekazane gospodarstwo rolne Państwu	1 881,8	1 848,6	2 344,0	4 192,5	124,6	126,8
Renty rodzinne za przekazane gospodarstwo rolne następcy	4 242,0	4 207,9	5 425,7	9 633,6	127,9	128,9
Renty rodzinne nie związane z przekazaniem gospodarstwa rolnego	1 609,1	1 604,7	2 150,9	3 755,5	133,7	134,0

^{a)} Bez wypłat z innych systemów ubezpieczeniowych w przypadku zbiegu uprawnień do świadczeń z tych systemów z uprawnieniami do świadczeń z funduszu emerytalno-rentowego.

^{b)} Łącznie z wypłatami dokonywanymi na podstawie art. 25 ust. 4 w związku z art. 25 ust. 2a ustawy o ubezpieczeniu społecznym rolników, lecz bez potrąceń nieprzekazywanych.

^{c)} Wydatki prezentowane w kwotach brutto.

^{d)} Łącznie z jednorazowymi świadczeniami pieniężnymi, lecz bez GBRZ.

^{e)} Bez rodzicielskich świadczeń uzupełniających.

^{f)} Świadczenie rolne w wysokości 50% ze względu na uprawnienia do świadczeń pracowniczych zbiegających się ze świadczeniami zagranicznymi.

^{g)} Łącznie z emeryturami finansowanymi z FER, a wypłaconymi przez MON, MSWiA, MS.

I. FUNDUSZ EMERYTALNO-RENTOWY

TABLICA 4. WYDATKI NA ŚWIADCZENIA EMERYTALNO-RENTOWE W I PÓŁROCZU 2019 R. a) b) c) d)

Wyszczególnienie	Ogółem e) f)	w tym – otrzymujący:				
		emerytury f)	renty			
			z tytułu niezdolności do pracy		rodzinne	
			ogółem	w tym wypadkowe	ogółem	w tym wypadkowe
OGÓŁEM	9 107 658,0	7 165 928,8^{g)}	1 555 342,7	104 399,1	386 097,6	9 163,3
dolnośląskie	337 000,3	261 933,9	60 781,9	4 151,9	14 260,8	192,5
kujawsko-pomorskie	620 346,0	482 430,6	112 795,2	9 099,1	25 111,6	820,5
lubelskie	1 182 674,6	933 682,4	201 530,2	12 974,1	47 462,0	1 283,7
lubuskie	121 922,4	90 629,7	26 012,5	1 594,7	5 262,0	86,6
łódzkie	785 986,4	657 564,9	93 640,4	7 847,8	34 778,3	778,1
małopolskie	745 661,1	514 744,9	200 043,2	9 515,2	30 823,4	665,0
mazowieckie	1 410 145,8	1 157 177,0	191 081,9	14 115,3	61 887,0	1 351,2
opolskie	189 511,1	162 161,6	20 259,5	1 593,6	7 084,0	144,1
podkarpackie	532 159,2	408 953,5	102 390,1	5 310,9	20 806,4	309,4
podlaskie	675 438,1	554 790,7	92 358,8	6 656,2	28 285,7	836,8
pomorskie	292 888,0	216 199,4	62 193,9	4 091,6	14 494,7	296,7
śląskie	255 344,6	206 389,7	39 988,4	2 915,5	8 819,0	204,3
świętokrzyskie	498 497,3	400 717,0	77 258,6	5 835,3	20 521,8	470,4
warmińsko-mazurskie	340 308,7	259 294,2	63 420,3	4 437,2	17 594,3	452,4
wielkopolskie	917 874,4	702 532,0	175 774,1	11 957,9	39 553,8	1 078,0
zachodniopomorskie	199 022,6	153 850,0	35 813,8	2 302,9	9 353,0	193,5

a) Bez wypłat z innych systemów ubezpieczeniowych w przypadku zbiegu uprawnień do świadczeń z tych systemów z uprawnieniami do świadczeń z funduszu emerytalno-rentowego.

b) Łącznie z wypłatami dokonywanymi na podstawie art. 25 ust. 4 w związku z art. 25 ust. 2a ustawy o ubezpieczeniu społecznym rolników, lecz bez potrąceń nieprzekazywanych.

c) Wydatki prezentowane w kwotach brutto.

d) Łącznie z jednorazowymi świadczeniami pieniężnymi, lecz bez GBRZ.

e) Łącznie z GBRZ.

f) Bez rodzicielskich świadczeń uzupełniających.

g) Łącznie z emeryturami finansowanymi z FER, a wypłaconymi przez MON, MSWiA, MS.

I. FUNDUSZ EMERYTALNO-RENTOWY

**TABLICA 5. PRZECIĘTNE MIESIĘCZNE ŚWIADCZENIE EMERYTALNO-RENTOWE
WEDŁUG RODZAJÓW ŚWIADCZEŃ^{a) b) c)}**

Wyszczególnienie	2018		2019			
	IV-VI	I-III	IV-VI ^{d)}	I-VI ^{d)}	IV-VI	
	w tysiącach złotych				IV-VI 2018=100	I-III 2019=100
OGÓŁEM						
EMERYTURY I RENTY RAZEM	1 125,66	1 154,45	1 535,81^{e)}	1 344,35^{e)}	136,4	133,0
Emerytury	1 127,96	1 156,29	1 527,18 ^{e)}	1 340,89 ^{e)}	135,4	132,1
Renty	1 117,30	1 147,83	1 568,44	1 357,63	140,4	136,6
GBRZ ^{f)}	455,74	461,06	507,45	483,91	111,3	110,1
EMERYTURY^{g)}						
EMERYTURY RAZEM	1 127,96	1 156,29	1 527,18^{e)}	1 340,89^{e)}	135,4	132,1
<i>w tym emerytury wcześniejsze</i>	1 014,84	1 052,17	1 470,40	1 252,89	144,9	139,7
Emerytury rolnicze	1 154,34	1 181,86	1 544,95 ^{e)}	1 363,12 ^{e)}	133,8	130,7
Emerytury za przekazane gospodarstwo rolne Państwu	956,26	973,79	1 364,46	1 165,13	142,7	140,1
Emerytury za przekazane gospodarstwo rolne następcy	1 020,55	1 041,74	1 449,36	1 241,63	142,0	139,1
Emerytury nie związane z przekazaniem gospodarstwa rolnego	1 177,72	1 201,51	1 617,40	1 408,14	137,3	134,6
RENTY Z TYTUŁU NIEZDOLNOŚCI DO PRACY						
RENTY Z TYTUŁU NIEZDOLNOŚCI DO PRACY RAZEM	1 092,87	1 122,23	1 533,59	1 327,26	140,3	136,7
<i>w tym renty z tytułu niezdolności do pracy wypadkowe</i>	1 140,01	1 160,31	1 567,34	1 363,66	137,5	135,1
Renty rolnicze z tytułu niezdolności do pracy	1 093,83	1 123,30	1 534,18	1 328,13	140,3	136,6
Renty z tytułu niezdolności do pracy za przekazane gospodarstwo rolne Państwu	965,31	979,80	1 732,67	1 347,34	179,5	176,8
Renty z tytułu niezdolności do pracy za przekazane gospodarstwo rolne następcy	917,68	924,76	1 327,89	1 122,09	144,7	143,6
Renty z tytułu niezdolności do pracy nie związane z przekazaniem gospodarstwa rolnego	1 092,02	1 115,84	1 526,04	1 318,46	139,7	136,8
RENTY RODZINNE						
RENTY RODZINNE RAZEM	1 229,06	1 264,52	1 725,93	1 495,46	140,4	136,5
<i>w tym renty rodzinne wypadkowe</i>	1 279,20	1 330,48	1 802,96	1 567,45	140,9	135,5
Renty rodzinne rolnicze	1 219,84	1 255,36	1 716,82	1 486,41	140,7	136,8
Renty rodzinne za przekazane gospodarstwo rolne Państwu	1 521,30	1 553,44	1 996,55	1 773,50	131,2	128,5
Renty rodzinne za przekazane gospodarstwo rolne następcy	1 464,29	1 501,74	1 956,61	1 727,99	133,6	130,3
Renty rodzinne nie związane z przekazaniem gospodarstwa rolnego	1 328,74	1 371,51	1 876,83	1 621,56	141,2	136,8

^{a)} Bez wypłat z innych systemów ubezpieczeniowych w przypadku zbiegu uprawnień do świadczeń z tych systemów z uprawnieniami do świadczeń z funduszu emerytalno-rentowego.

^{b)} Łącznie z wypłatami dokonywanymi na podstawie art. 25 ust. 4 w związku z art. 25 ust. 2a ustawy o ubezpieczeniu społecznym rolników, lecz bez potrąceń nieprzekazywanych.

^{c)} Przeciętne miesięczne świadczenie prezentowane w kwotach brutto.

^{d)} Dane z jednorazowymi świadczeniami pieniężnymi, lecz bez GBRZ.

^{e)} Bez rodzicielskich świadczeń uzupełniających.

^{f)} Świadczenie rolne w wysokości 50% ze względu na uprawnienia do świadczeń pracowniczych zbiegających się ze świadczeniami zagranicznymi.

^{g)} Łącznie z emeryturami finansowanymi z FER, a wypłaconymi przez MON, MSWiA, MS.

I. FUNDUSZ EMERYTALNO-RENTOWY

TABLICA 6. PRZECIĘTNE MIESIĘCZNE ŚWIADCZENIE EMERYTALNO-RENTOWE W I PÓŁROCZU 2019 R. a) b) c) d)

Wyszczególnienie	Ogółem e) f)	w tym – otrzymujący:				
		emerytury f)	renty			
			z tytułu niezdolności do pracy		rodzinne	
			ogółem	w tym wypadkowe	ogółem	w tym wypadkowe
OGÓŁEM	1 344,35	1 340,89 ^{g)}	1 327,26	1 363,66	1 495,46	1 567,45
dolnośląskie	1 309,34	1 303,37	1 306,16	1 312,64	1 450,45	1 436,49
kujawsko-pomorskie	1 376,71	1 369,68	1 357,60	1 399,22	1 643,86	1 868,94
lubelskie	1 354,01	1 350,24	1 333,16	1 363,54	1 541,12	1 550,42
lubuskie	1 284,73	1 263,04	1 330,70	1 341,22	1 477,26	1 396,97
łódzkie	1 353,74	1 344,76	1 337,82	1 354,00	1 608,69	1 648,54
małopolskie	1 319,57	1 315,87	1 313,65	1 339,22	1 432,71	1 436,36
mazowieckie	1 355,53	1 357,22	1 317,32	1 363,00	1 451,72	1 514,80
opolskie	1 355,64	1 349,46	1 346,06	1 380,91	1 552,15	1 619,49
podkarpackie	1 329,88	1 330,12	1 304,43	1 345,22	1 466,48	1 603,22
podlaskie	1 382,45	1 383,17	1 329,08	1 382,96	1 573,00	1 693,83
pomorskie	1 349,07	1 345,93	1 330,89	1 371,17	1 488,16	1 586,42
śląskie	1 267,24	1 256,78	1 306,13	1 349,14	1 388,17	1 389,77
świętokrzyskie	1 343,54	1 339,67	1 342,27	1 396,67	1 429,39	1 443,07
warmińsko-mazurskie	1 373,72	1 374,23	1 340,13	1 359,01	1 501,22	1 615,81
wielkopolskie	1 323,84	1 318,30	1 330,90	1 374,63	1 396,03	1 493,08
zachodniopomorskie	1 347,41	1 336,21	1 334,14	1 331,90	1 637,43	1 639,84

a) Bez wypłat z innych systemów ubezpieczeniowych w przypadku zbiegu uprawnień do świadczeń z tych systemów z uprawnieniami do świadczeń z funduszu emerytalno-rentowego.

b) Łącznie z wypłatami dokonywanymi na podstawie art. 25 ust. 4 w związku z art. 25 ust. 2a ustawy o ubezpieczeniu społecznym rolników, lecz bez potrąceń nieprzekazywanych.

c) Przeciętne miesięczne świadczenie prezentowane w kwotach brutto.

d) Łącznie z jednorazowym świadczeniem pieniężnym, lecz bez GBRZ.

e) Łącznie z GBRZ.

f) Bez rodzicielskich świadczeń uzupełniających.

g) Łącznie z emeryturami finansowanymi z FER, a wypłaconymi przez MON, MSWiA, MS.

TABLICA 7. ŚWIADCZENIA WYPŁACANE Z FUNDUSZU EMERYTALNO-RENTOWEGO W II KWARTALE 2019 R.

Wyszczególnienie	Liczba świadczeń	Kwota wypłat w zł ^{a) b) c)}	Przeciętne świadczenie w zł ^{a) b) c)}
EMERYTURY I RENTY RAZEM^{d)}	1 124 515	4 055 118 205	1 202,04
EMERYTURY^{d) e)}	886 750	3 204 901 010	1 204,74
RENTY Z TYTUŁU NIEZDOLNOŚCI DO PRACY	194 690	680 711 886	1 165,46
RENTY RODZINNE	43 075	169 505 309	1 311,71

a) Łącznie z wypłatami dokonywanymi na podstawie art. 25 ust. 4 w związku z art. 25 ust. 2a ustawy o ubezpieczeniu społecznym rolników, lecz bez potrąceń nieprzekazywanych.

b) Wypłaty prezentowane w kwotach brutto.

c) Bez jednorazowych świadczeń pieniężnych.

d) Bez rodzicielskich świadczeń uzupełniających.

e) Łącznie ze świadczeniami rolnymi wypłaconymi w wysokości 50% ze względu na uprawnienia do świadczeń pracowniczych zbiegających się ze świadczeniami zagranicznymi.

I. FUNDUSZ EMERYTALNO-RENTOWY

TABLICA 8. ZASIŁKI MACIERZYŃSKIE ^{a)}

Wyszczególnienie	2018		2019			
	IV-VI	I-III	IV-VI	I-VI	IV-VI	
					IV-VI 2018=100	I-III 2019=100
ZASIŁKI MACIERZYŃSKIE						
Liczba świadczeń	52 586	49 502	48 236	97 738	91,7	97,4
Kwota wypłat w tys. zł	51 533,9	48 368,7	47 283,5	95 652,2	91,8	97,8
Przeciętne świadczenie w zł	979,99	977,10	980,25	978,66	100,0	100,3

^{a)} Wypłacone na podstawie art. 35a i art. 35b ustawy z dnia 20 grudnia 1990 r. o ubezpieczeniu społecznym rolników (Dz. U. z 2019 r. poz. 299, z późn. zm.).

TABLICA 9. ZASIŁKI MACIERZYŃSKIE W I PÓŁROCZU 2019 R. ^{a)}

Wyszczególnienie	Liczba świadczeń	Kwota wypłat w zł	Przeciętne świadczenie w zł
OGÓŁEM	97 738	95 652 159	978,66
dolnośląskie	2 278	2 246 890	986,34
kujawsko-pomorskie	4 217	4 075 252	966,39
lubelskie	13 109	13 197 761	1006,77
lubuskie	814	796 178	978,11
łódzkie	6 432	6 296 321	978,91
małopolskie	16 569	16 022 216	967,00
mazowieckie	11 957	11 805 941	987,37
opolskie	2 070	2 006 678	969,41
podkarpackie	8 573	8 336 484	972,41
podlaskie	7 577	7 419 861	979,26
pomorskie	3 290	3 195 119	971,16
śląskie	2 407	2 313 510	961,16
świętokrzyskie	5 220	5 158 427	988,20
warmińsko-mazurskie	2 975	2 884 302	969,51
wielkopolskie	9 174	8 843 497	963,97
zachodniopomorskie	1 076	1 053 722	979,30

^{a)} Wypłacone na podstawie art. 35a i art. 35b ustawy z dnia 20 grudnia 1990 r. o ubezpieczeniu społecznym rolników (Dz. U. z 2019 r. poz. 299, z późn. zm.).

I. FUNDUSZ EMERYTALNO-RENTOWY

TABLICA 10. ZASIŁKI POGRZEBOWE FINANSOWANE Z FUNDUSZU EMERYTALNO-RENTOWEGO

Wyszczególnienie	2018		2019			
	IV-VI	I-III	IV-VI	I-VI	IV-VI	
					IV-VI 2018=100	I-III 2019=100
ZASIŁKI POGRZEBOWE OGÓŁEM						
Liczba świadczeń	13 032	14 132	12 083	26 215	92,7	85,5
Kwota wypłat w tys. zł	52 109,4	56 508,1	48 321,6	104 829,7	92,7	85,5
Przeciętne świadczenie w zł	3 998,57	3 998,59	3 999,14	3 998,84	100,0	100,0
ZASIŁKI POGRZEBOWE PO EMERYTACH I RENCISTACH						
Liczba świadczeń	11 755	12 701	10 701	23 402	91,0	84,3
Kwota wypłat w tys. zł	47 013,5	50 789,3	42 797,1	93 586,4	91,0	84,3
Przeciętne świadczenie w zł	3 999,44	3 998,84	3 999,36	3 999,08	100,0	100,0
ZASIŁKI POGRZEBOWE PO UBEZPIECZONYCH						
Liczba świadczeń	806	867	862	1 729	106,9	99,4
Kwota wypłat w tys. zł	3 223,0	3 468,0	3 445,5	6 913,5	106,9	99,4
Przeciętne świadczenie w zł	3 998,78	4 000,00	3 997,10	3 998,56	100,0	99,9
ZASIŁKI POGRZEBOWE PO CZŁONKACH RODZIN						
Liczba świadczeń	471	564	520	1 084	110,4	92,2
Kwota wypłat w tys. zł	1 872,9	2 250,9	2 078,9	4 329,8	111,0	92,4
Przeciętne świadczenie w zł	3 976,41	3 990,89	3 997,95	3 994,28	100,5	100,2

TABLICA 11. ZASIŁKI POGRZEBOWE W I PÓŁROCZU 2019 R.

Wyszczególnienie	Zasiłki pogrzebowe					
	po emerytach, rencistach		po ubezpieczonych		po członkach rodzin	
	Liczba świadczeń	Kwota wypłat w zł	Liczba świadczeń	Kwota wypłat w zł	Liczba świadczeń	Kwota wypłat w zł
OGÓŁEM	23 402	93 586 412	1 729	6 913 504	1 084	4 329 797
dolnośląskie	880	3 520 000	54	216 000	37	148 000
kujawsko-pomorskie	1 514	6 054 624	69	276 000	74	296 000
lubelskie	3 056	12 220 811	218	872 000	161	644 000
lubuskie	286	1 143 813	27	108 000	9	36 000
łódzkie	2 108	8 430 997	180	720 000	81	324 000
małopolskie	1 706	6 818 322	186	744 000	127	508 000
mazowieckie	3 921	15 682 911	293	1 169 504	147	582 862
opolskie	453	1 808 375	39	156 000	16	64 000
podkarpackie	1 424	5 694 742	104	416 000	60	240 000
podlaskie	2 018	8 071 148	126	504 000	90	360 000
pomorskie	747	2 988 000	62	248 000	46	184 000
śląskie	534	2 133 606	43	172 000	11	44 000
świętokrzyskie	1 243	4 971 990	84	336 000	72	286 935
warmińsko-mazurskie	918	3 672 000	65	260 000	44	176 000
wielkopolskie	2 027	8 108 000	147	588 000	74	296 000
zachodniopomorskie	567	2 267 073	32	128 000	35	140 000

II. ŚWIADCZENIA FINANSOWANE Z BUDŻETU PAŃSTWA

TABLICA 1.(12). ŚWIADCZENIA FINANSOWANE Z BUDŻETU PAŃSTWA, ZLECONE DO WYPŁATY KASIE ROLNICZEGO UBEZPIECZENIA SPOŁECZNEGO

Wyszczególnienie	2018		2019			
	IV-VI	I-III	IV-VI	I-VI	IV-VI	
					IV-VI 2018=100	I-III 2019=100
ŚWIADCZENIA RENTOWE DLA INWALIDÓW WOJENNYCH, WOJSKOWYCH I OSÓB REPRESJONOWANYCH						
Liczba osób ^{a)}	5 123	4 734	4 597	4 666	89,7	97,1
Kwota wypłat w tys. zł	34 641,1	32 316,5	32 312,6	64 629,1	93,3	100,0
Przeciętne świadczenie w zł	2 254,11	2 275,49	2 343,02	2 308,76	103,9	103,0
ZASIŁKI POGRZEBOWE PO INWALIDACH WOJENNYCH, WOJSKOWYCH I OSOBACH REPRESJONOWANYCH I CZŁONKACH ICH RODZIN						
Liczba świadczeń	148	151	119	270	80,4	78,8
Kwota wypłat w tys. zł	591,7	601,7	471,9	1 073,6	79,8	78,4
Przeciętne świadczenie w zł	3 998,14	3 984,78	3 965,18	3 976,14	99,2	99,5
DODATKI KOMBATANCKIE						
Liczba świadczeń ^{a)}	16 589	14 989	14 425	14 707	87,0	96,2
Kwota wypłat w tys. zł	10 715,3	9 762,0	9 583,8	19 345,9	89,4	98,2
Przeciętne świadczenie w zł	215,31	217,09	221,47	219,24	102,9	102,0
RYCZAŁTY ENERGETYCZNE						
Liczba świadczeń ^{a)}	54 603	49 895	48 286	49 091	88,4	96,8
Kwota wypłat w tys. zł	27 593,8	25 340,3	24 808,1	50 148,4	89,9	97,9
Przeciętne świadczenie w zł	168,45	169,29	171,26	170,26	101,7	101,2
ŚWIADCZENIA PIENIĘŻNE DLA ŻOŁNIERZY ZASTĘPCZEJ SŁUŻBY WOJSKOWEJ						
Liczba świadczeń ^{a)}	4 650	4 193	4 038	4 116	86,8	96,3
Kwota wypłat w tys. zł	2 555,6	2 319,5	2 272,6	4 592,1	88,9	98,0
Przeciętne świadczenie w zł	183,21	184,38	187,62	185,97	102,4	101,8
ŚWIADCZENIA PIENIĘŻNE DLA OSÓB DEPORTOWANYCH DO PRACY PRZYMUSOWEJ						
Liczba świadczeń ^{a)}	11 982	10 684	10 236	10 460	85,4	95,8
Kwota wypłat w tys. zł	7 029,3	6 306,7	6 154,2	12 460,9	87,6	97,6
Przeciętne świadczenie w zł	195,56	196,77	200,40	198,55	102,5	101,8
DODATKI KOMPENSACYJNE						
Liczba świadczeń ^{a)}	43 328	39 189	37 775	38 482	87,2	96,4
Kwota wypłat w tys. zł	4 200,0	3 832,4	3 768,0	7 600,5	89,7	98,3
Przeciętne świadczenie w zł	32,31	32,60	33,25	32,92	102,9	102,0
ŚWIADCZENIA PIENIĘŻNE DLA CYWILNYCH NIEWIDOMYCH OFIAR DZIAŁAŃ WOJENNYCH						
Liczba świadczeń ^{a)}	13	11	10	11	76,9	90,9
Kwota wypłat w tys. zł	28,5	26,2	24,5	50,7	86,0	93,5
Przeciętne świadczenie w zł	731,38	769,36	816,42	791,42	111,6	106,1
DODATKI DLA WETERANA POSZKODOWANEGO						
Liczba osób ^{a)}	1	1	1	1	100,0	100,0
Kwota wypłat w tys. zł	0,3	0,3	0,3	0,6	100,0	100,0
Przeciętne świadczenie w zł	102,98	105,32	110,00	107,66	106,8	104,4
RODZICIELSKIE ŚWIADCZENIA UZUPEŁNIAJĄCE						
Liczba osób ^{a)}	—	28 ^{b)}	469	359	x	1 675,0
Kwota wypłat w tys. zł	—	30,8 ^{b)}	3 544,9 ^{c)}	3 575,7 ^{c)}	x	11 509,4
Wysokość świadczenia w zł	—	1 100,00	1 100,00	1 100,00	x	100,0
RENTY SOCJALNE						
Liczba osób ^{a)}	11 637	11 721	11 735	11 728	100,8	100,1
Kwota wypłat w tys. zł	30 404,7	37 300,5	39 092,0	76 392,5	128,6	104,8
Przeciętne świadczenie w zł	870,90	1 060,76	1 110,38	1 085,58	127,5	104,7

^{a)} Przeciętna miesięczna.

^{b)} Dane wyłącznie za miesiąc marzec 2019 r.

^{c)} Łącznie z jednorazowymi świadczeniami pieniężnymi.

III. EMERYTURY I RENTY REALIZOWANE PRZEZ KASĘ ROLNICZEGO UBEZPIECZENIA SPOŁECZNEGO

TABLICA 1.(13). EMERYTURY I RENTY ^{a) b) c)}

Wyszczególnienie	2018		2019			
	IV-VI	I-III	IV-VI	I-VI	IV-VI	
					IV-VI 2018=100	I-III 2019=100
OGÓŁEM						
Liczba świadczeniobiorców ^{d)}	1 163 057	1 133 742	1 124 983 ^{e)}	1 129 363 ^{e)}	96,7	99,2
<i>w tym świadczenia zbiegowe pracownicze</i>	72 356	66 003	63 789	64 896	88,2	96,6
Kwota wypłat w tys. zł ^{f)}	4 289 256,9	4 271 106,2	5 531 094,8 ^{e) g)}	9 802 201,1 ^{e) g)}	129,0	129,5
<i>w tym świadczenia zbiegowe pracownicze</i>	296 567,0	274 902,7	274 992,4	549 895,1	92,7	100,0
Przeciętne świadczenie w zł ^{f)}	1 229,31	1 255,76	1 638,87 ^{e) g)}	1 446,57 ^{e) g)}	133,3	130,5
EMERYTURY						
Liczba świadczeniobiorców ^{d)}	918 420	894 731	887 120 ^{e)}	890 926 ^{e)}	96,6	99,1
Kwota wypłat w tys. zł ^{h)}	3 434 864,3	3 406 433,2	4 368 207,3 ^{e) g)}	7 774 640,6 ^{e) g)}	127,2	128,2
Przeciętne świadczenie w zł ^{h)}	1 246,66	1 269,07	1 641,34 ^{e) g)}	1 454,41 ^{e) g)}	131,7	129,3
RENTY Z TYTUŁU NIEZDOLNOŚCI DO PRACY						
Liczba świadczeniobiorców ^{d)}	200 666	195 925	194 690	195 307	97,0	99,4
Kwota wypłat w tys. zł	662 079,6	664 127,8	900 585,9 ^{g)}	1 564 713,7 ^{g)}	136,0	135,6
Przeciętne świadczenie w zł	1 099,80	1 129,90	1 541,92 ^{g)}	1 335,26 ^{g)}	140,2	136,5
RENTY RODZINNE						
Liczba świadczeniobiorców ^{d)}	43 861	42 985	43 075	43 030	98,2	100,2
Kwota wypłat w tys. zł ⁱ⁾	192 134,6	200 379,3	262 127,9 ^{g)}	462 507,2 ^{g)}	136,4	130,8
Przeciętne świadczenie w zł ⁱ⁾	1 460,18	1 553,88	2 028,46 ^{g)}	1 791,42 ^{g)}	138,9	130,5
GBRZ ^{j)}						
Liczba świadczeniobiorców ^{d)}	110	101	98	100	89,1	97,0
Kwota wypłat w tys. zł	149,9	139,7	149,2	288,9	99,5	106,8
Przeciętne świadczenie w zł	455,74	461,06	507,45	483,91	111,3	110,1

^{a)} Łącznie z wypłatami z innych systemów ubezpieczeniowych w przypadku zbiegów uprawnień do świadczeń z tych systemów z uprawnieniami do świadczeń z funduszu emerytalno-rentowego.

^{b)} Łącznie z wypłatami dokonywanymi na podstawie art. 25 ust. 4 w związku z art. 25 ust. 2a ustawy o ubezpieczeniu społecznym rolników, lecz bez potrąceń nieprzekazywanych.

^{c)} Wydatki prezentowane w kwotach brutto.

^{d)} Przeciętna miesięczna.

^{e)} Łącznie z rodzicielskimi świadczeniami uzupełniającymi.

^{f)} Łącznie ze świadczeniami pieniężnymi dla cywilnych, niewidomych ofiar działań wojennych.

^{g)} Łącznie z jednorazowymi świadczeniami pieniężnymi.

^{h)} Łącznie z emeryturami finansowanymi z FER, a wypłaconymi przez MON, MSWiA, MS.

ⁱ⁾ Łącznie z rentami socjalnymi.

^{j)} Świadczenie rolne w wysokości 50 % ze względu na uprawnienia do świadczeń pracowniczych zbiegających się ze świadczeniami zagranicznymi.

III. EMERYTURY I RENTY REALIZOWANE PRZEZ KASĘ ROLNICZEGO UBEZPIECZENIA SPOŁECZNEGO

TABLICA 2.(14). EMERYTURY I RENTY FINANSOWANE Z FER, WYPŁACANE OBOK ŚWIADCZEŃ PRACOWNICZYCH ^{a)b)}

Wyszczególnienie	2018		2019			
	IV-VI	I-III	IV-VI	I-VI	IV-VI	
					IV-VI 2018=100	I-III 2019=100
OGÓŁEM						
Liczba osób ^{c)}	639 521	643 035	643 113	643 074	100,6	100,0
Kwota wypłat w tys. zł	161 054,2	163 652,3	168 892,5	332 544,8	104,9	103,2
EMERYTURY						
Liczba osób ^{c)}	508 624	513 372	513 938	513 655	101,0	100,1
Kwota wypłat w tys. zł	141 258,7	144 214,1	149 053,0	293 267,0	105,5	103,4
RENTY Z TYTUŁU NIEZDOLNOŚCI DO PRACY						
Liczba osób ^{c)}	13 861	12 777	12 421	12 599	89,6	97,2
Kwota wypłat w tys. zł	3 550,4	3 285,0	3 291,9	6 576,9	92,7	100,2
RENTY RODZINNE						
Liczba osób ^{c)}	117 036	116 885	116 754	116 820	99,8	99,9
Kwota wypłat w tys. zł	16 245,1	16 153,3	16 547,6	32 700,9	101,9	102,4

^{a)} Wypłacone na podstawie art. 56, 63, 73 i 180 ustawy o emeryturach i rentach z FUS z dnia 17.12.1998 r. (Dz. U. z 2018 r. poz. 1270, z późn. zm.).

^{b)} Wydatki prezentowane w kwotach brutto.

^{c)} Przeciętna miesięczna.

TABLICA 3.(15). WNIOSKI O PRYZNANIE EMERYTUR I RENT WEDŁUG RODZAJÓW ŚWIADCZEŃ W I PÓŁROCZU 2019 R.

Wyszczególnienie	Pozostałe z poprzedniego okresu	Zarejestrowane	Załatwione		Pozostałe do załatwienia
			Razem	w tym po terminie ustawowym	
OGÓŁEM	10 458	41 941	41 838	2	10 561
Emerytury	921	9 678	9 835	1	764
<i>w tym wcześniejsze</i>	26	127	142	–	11
Renty z tytułu niezdolności do pracy	8 861	28 518	28 275	1	9 104
Renty rodzinne	254	2 253	2 255	–	252
Renty z tytułu niezdolności do pracy wypadkowe	422	1 492	1 473	–	441
Emerytury i renty z art. 9 ustawy z dnia 24.02.1990 r.	–	–	–	–	–

III. EMERYTURY I RENTY REALIZOWANE PRZEZ KASĘ ROLNICZEGO UBEZPIECZENIA SPOŁECZNEGO

**TABLICA 4.(16). DECYZJE I UMORZENIA W SPRAWACH O EMERYTURY I RENTY
WEDŁUG RODZAJÓW ŚWIADCZEŃ W I PÓŁROCZU 2019 R.**

Wyszczególnienie	Decyzje i umorzenia ogółem	Decyzje			Wnioski umorzone	
		Razem	Przyznające świadczenia	Odmowne		
	w liczbach bezwzględnych				w % ogółu wydanych decyzji	w liczbach bezwzględnych
OGÓŁEM	41 838	41 509	36 887	4 622	11,1	329
Emerytury	9 835	9 746	8 709	1 037	10,6	89
<i>w tym wcześniejsze</i>	142	140	125	15	10,7	2
Renty z tytułu niezdolności do pracy	28 275	28 105	24 974	3 131	11,1	170
Renty rodzinne	2 255	2 199	2 067	132	6,0	56
Renty z tytułu niezdolności do pracy wypadkowe	1 473	1 459	1 137	322	22,1	14
Emerytury i renty z art. 9 ustawy z dnia 24.02.1990 r.	–	–	–	–	–	–

**TABLICA 5.(17). DECYZJE I UMORZENIA W SPRAWACH O EMERYTURY I RENTY
W I PÓŁROCZU 2019 R.**

Wyszczególnienie	Decyzje i umorzenia ogółem	Decyzje			Wnioski umorzone	
		Razem	Przyznające świadczenia	Odmowne		
	w liczbach bezwzględnych				w % ogółu wydanych decyzji	w liczbach bezwzględnych
OGÓŁEM	41 838	41 509	36 887	4 622	11,1	329
dolnośląskie	1 393	1 386	1 205	181	13,1	7
kujawsko-pomorskie	2 614	2 602	2 357	245	9,4	12
lubelskie	5 078	5 028	4 201	827	16,4	50
lubuskie	609	601	566	35	5,8	8
łódzkie	2 173	2 161	1 862	299	13,8	12
małopolskie	5 232	5 207	4 829	378	7,3	25
mazowieckie	5 638	5 604	4 952	652	11,6	34
opolskie	532	529	446	83	15,7	3
podkarpackie	2 880	2 838	2 573	265	9,3	42
podlaskie	2 886	2 869	2 504	365	12,7	17
pomorskie	1 613	1 609	1 492	117	7,3	4
śląskie	1 242	1 234	1 113	121	9,8	8
świętokrzyskie	3 009	2 940	2 604	336	11,4	69
warmińsko-mazurskie	1 438	1 427	1 228	199	13,9	11
wielkopolskie	4 625	4 605	4 195	410	8,9	20
zachodniopomorskie	876	869	760	109	12,5	7

III. EMERYTURY I RENTY REALIZOWANE PRZEZ KASĘ ROLNICZEGO UBEZPIECZENIA SPOŁECZNEGO

TABLICA 6.(18). WNIOSKI O PRYZNANIE EMERYTUR I RENT ROLNICZYCH ROZPATRYWANE Z ZASTOSOWANIEM PRZEPISÓW WSPÓLNOTOWYCH UE W II KWARTALE 2019 R.

Wyszczególnienie	Liczba spraw pozostałych do załatwienia z poprzedniego okresu sprawozdawczego	Wpływ wniosków w okresie sprawozdawczym	Liczba wniosków przekazanych do instytucji zagranicznych	Liczba spraw załatwionych	Liczba spraw, w których trwa postępowanie międzynarodowe
OGÓŁEM	775	560	139	583	797
Emerytury	250	203	38	209	265
<i>w tym emerytury wcześniejsze</i>	40	10	1	22	30
Renty rolnicze z tytułu niezdolności do pracy	431	294	80	310	432
Renty rodzinne	87	54	20	56	92
Renty rolnicze wypadkowe	7	9	1	8	8

TABLICA 7.(19). DECYZJE W SPRAWACH WNIOSKÓW O EMERYTURY I RENTY ROLNICZE PODEJMOWANE Z ZASTOSOWANIEM PRZEPISÓW WSPÓLNOTOWYCH UE W II KWARTALE 2019 R.

Wyszczególnienie	Decyzje						
	Przyznające/przeliczające					Odmowne	Razem decyzje
	Tymczasowe	Ostateczne			Razem przyznające/przeliczające		
		Płatne pro rata temporis	Płatne na podstawie tylko polskich okresów ubezpieczenia	Razem ostateczne			
OGÓŁEM	72	181	187	368	440	101	541
Emerytury	23	63	57	120	143	50	193
<i>w tym emerytury wcześniejsze</i>	–	10	3	13	13	7	20
Renty rolnicze z tytułu niezdolności do pracy	40	94	111	205	245	42	287
Renty rodzinne	7	22	17	39	46	8	54
Renty rolnicze wypadkowe	2	2	2	4	6	1	7

III. EMERYTURY I RENTY REALIZOWANE PRZEZ KASĘ ROLNICZEGO UBEZPIECZENIA SPOŁECZNEGO

**TABLICA 8.(20). ŚWIADCZENIA EMERYTALNO-RENTOWE TRANSFEROWANE W II KWARTALE 2019 R.
DO POSZCZEGÓLNYCH PAŃSTW UE/EFTA ORAZ DO INNYCH PAŃSTW
NA PODSTAWIE UMÓW DWUSTRONNYCH PRZEZ JEDNOSTKI ORGANIZACYJNE KRUS**

Wyszczególnienie	Razem emerytury i renty		Emerytury		Renty z tytułu niezdolności do pracy		w tym: renty z tytułu niezdolności do pracy wypadkowe		Renty rodzinne	
	Liczba osób ^{a)}	Kwota wypłat brutto w zł	Liczba osób ^{a)}	Kwota wypłat brutto w zł	Liczba osób ^{a)}	Kwota wypłat brutto w zł	Liczba osób ^{a)}	Kwota wypłat brutto w zł	Liczba osób ^{a)}	Kwota wypłat brutto w zł
OGÓLEM	3 535	9 115 505	2 900	7 230 157	275	868 021	-^{b)}	1 302	360	1 017 327
<i>w tym:</i>										
<i>świadczenia „zbiegowe”</i>										
z tego: do państw UE/EFTA										
Austria	55	159 379	36	85 595	12	50 110	-	-	7	23 674
Belgia	27	138 978	15	63 419	9	62 059	-	-	3	13 500
Bułgaria	-	-	-	-	-	-	-	-	-	-
Chorwacja	-	-	-	-	-	-	-	-	-	-
Cypr	-	-	-	-	-	-	-	-	-	-
Czechy	1	5 317	-	-	1	5 317	-	-	-	-
Dania	1	1 322	1	1 322	-	-	-	-	-	-
Estonia	-	-	-	-	-	-	-	-	-	-
Finlandia	-	-	-	-	-	-	-	-	-	-
Francja	23	96 454	19	82 746	3	10 426	-	-	1	3 282
Grecja	1	604	-	-	-	-	-	-	1	604
Hiszpania	17	69 497	10	42 607	5	20 711	-	-	2	6 179
Holandia	4	19 234	4	19 234	-	-	-	-	-	-
Irlandia	8	38 233	5	24 907	2	8 926	-	-	1	4 400
Islandia	-	-	-	-	-	-	-	-	-	-
Lichtenstein	-	-	-	-	-	-	-	-	-	-
Litwa	2	8 594	-	-	1	4 194	-	-	1	4 400
Luksemburg	-	-	-	-	-	-	-	-	-	-
Łotwa	-	-	-	-	-	-	-	-	-	-
Malta	-	-	-	-	-	-	-	-	-	-
Niemcy	3 113	7 332 057	2 563	5 828 264	225	626 989	-	1 302	325	876 804
Norwegia	6	21 912	-	-	6	21 912	-	-	-	-
Portugalia	-	-	-	-	-	-	-	-	-	-
Rumunia	-	-	-	-	-	-	-	-	-	-
Słowacja	1	4 400	-	-	-	-	-	-	1	4 400
Słowenia	-	-	-	-	-	-	-	-	-	-
Szwajcaria	2	10 105	2	10 105	-	-	-	-	-	-
Szwecja	8	21 977	4	7 623	2	11 444	-	-	2	2 910
Węgry	-	-	-	-	-	-	-	-	-	-
Wlk. Brytania	21	106 819	14	74 639	2	9 744	-	-	5	22 436
Włochy	10	48 473	8	36 647	1	8 151	-	-	1	3 675
do państw objętych umowami dwustronnymi										
Australia	56	181 279	53	165 912	3	15 367	-	-	-	-
Kanada	74	350 417	70	331 928	1	4 624	-	-	3	13 865
Ukraina	5	18 007	2	5 560	1	3 647	-	-	2	8 800
USA	100	482 447	94	449 649	1	4 400	-	-	5	28 398

^{a)} Przeciętna miesięczna.

^{b)} W przypadku wystąpienia wypłaty wyrównania, liczba osób nie jest wykazywana w miesiącu, którego dotyczy wypłata, tylko w kolejnym miesiącu.

IV. FUNDUSZ SKŁADKOWY

TABLICA 1.(21). ZASIŁKI CHOROBY I JEDNORAZOWE ODSZKODOWANIA POWYPADKOWE

Wyszczególnienie	2018		2019			
	IV-VI	I-III	IV-VI	I-VI	IV-VI	
					IV-VI 2018=100	I-III 2019=100
ZASIŁKI CHOROBY						
Liczba dni	8 060 255	7 074 417	7 068 846	14 143 263	87,7	99,9
<i>w tym: zasiłki chorobowe o przedłużonym okresie zasiłku</i>	770 167	621 565	683 646	1 305 211	88,8	110,0
Kwota wypłat w tys. zł	80 601,3	70 744,2	70 688,3	141 432,5	87,7	99,9
<i>w tym: zasiłki chorobowe o przedłużonym okresie zasiłku</i>	7 701,7	6 215,7	6 836,5	13 052,1	88,8	110,0
Przeciętny zasiłek na 1 dzień w zł	10,00	10,00	10,00	10,00	100,0	100,0
JEDNORAZOWE ODSZKODOWANIA POWYPADKOWE						
Liczba świadczeń	3 337	2 740	2 987	5 727	89,5	109,0
Kwota wypłat w tys. zł	17 983,3	16 043,5	17 502,7	33 546,3	97,3	109,1
Przeciętne świadczenie w zł	5 389,07	5 855,30	5 859,64	5 857,56	108,7	100,1

TABLICA 2.(22). ZASIŁKI CHOROBY I JEDNORAZOWE ODSZKODOWANIA POWYPADKOWE W I PÓLROCZU 2019 R.

Wyszczególnienie	Zasiłki chorobowe				Jednorazowe odszkodowania powypadkowe	
	Ogółem		<i>w tym: zasiłki chorobowe o przedłużonym okresie zasiłku</i>			
	Liczba dni	Kwota wypłat w zł	Liczba dni	Kwota wypłat w zł	Liczba świadczeń	Kwota wypłat w zł
OGÓŁEM	14 143 263	141 432 458	1 305 211	13 052 110	5 727	33 546 256
dolnośląskie	357 133	3 571 330	37 323	373 230	227	1 261 014
kujawsko-pomorskie	829 230	8 292 300	114 863	1 148 630	405	2 304 314
lubelskie	2 462 034	24 620 340	195 929	1 959 290	745	4 734 186
lubuskie	114 616	1 146 160	16 905	169 050	85	519 378
łódzkie	1 331 568	13 315 680	121 306	1 213 060	457	2 637 640
małopolskie	1 397 565	13 975 650	100 677	1 006 770	537	2 969 295
mazowieckie	1 775 773	17 757 730	184 764	1 847 640	723	4 490 900
opolskie	187 341	1 873 410	12 244	122 440	56	485 073
podkarpackie	1 345 502	13 455 088	70 333	703 330	382	1 746 585
podlaskie	629 379	6 293 790	113 238	1 132 380	499	2 832 138
pomorskie	458 451	4 584 510	61 598	615 980	215	1 444 017
śląskie	300 112	3 001 120	24 535	245 350	96	727 696
świętokrzyskie	1 071 642	10 716 420	38 299	382 990	288	1 855 442
warmińsko-mazurskie	426 320	4 262 960	52 118	521 180	238	1 186 803
wielkopolskie	1 273 348	12 733 480	142 503	1 425 030	679	3 729 654
zachodniopomorskie	183 249	1 832 490	18 576	185 760	95	622 121

V. UBEZPIECZENIE SPOŁECZNE ROLNIKÓW

TABLICA 1.(23). LICZBA PŁATNIKÓW SKŁADEK WEDŁUG STANU NA 30 CZERWCA 2019 R.

Wyszczególnienie	Ogółem ^{a)}			Fundusz Składowy		Fundusz Emerytalno-Rentowy			Fundusz Składowy i Emerytalno-Rentowy	
	razem	w tym czynnych	w tym płatnicy, którzy zawarli z pomocnikami umowy o pomocy przy zbiorach	razem	w tym czynnych	razem ^{a)}	w tym czynnych ^{a)}	w tym pobierających renty strukturalne ^{b)}	razem	w tym czynnych
OGÓŁEM	923 813	892 963	4 170	7 150	5 499	10 585	7 562	2 024	906 078	879 902
dolnośląskie	34 859	32 837	140	271	90	742	342	88	33 846	32 405
kujawsko-pomorskie	48 558	47 008	56	385	338	557	459	120	47 616	46 211
lubelskie	120 584	116 041	340	507	377	971	757	282	119 106	114 907
lubuskie	11 744	11 360	25	71	63	131	104	45	11 542	11 193
łódzkie	74 840	71 625	356	731	557	941	580	177	73 168	70 488
małopolskie	107 439	104 783	96	1 897	1 714	920	699	75	104 622	102 370
mazowieckie	129 224	125 045	2 635	1 159	831	1 688	1 277	341	126 377	122 937
opolskie	19 802	19 398	7	59	40	187	155	55	19 556	19 203
podkarpackie	72 559	70 674	18	364	279	684	530	122	71 511	69 865
podlaskie	58 472	57 189	17	195	166	686	562	149	57 591	56 461
pomorskie	29 294	28 106	36	156	78	460	264	58	28 678	27 764
śląskie	28 064	27 291	14	120	86	355	284	73	27 589	26 921
świętokrzyskie	53 839	51 784	79	207	166	619	436	152	53 013	51 182
warmińsko-mazurskie	30 841	29 888	15	146	130	358	286	77	30 337	29 472
wielkopolskie	82 953	80 632	296	654	521	855	634	164	81 444	79 477
zachodniopomorskie	20 741	19 302	40	228	63	431	193	46	20 082	19 046

^{a)} Dane uwzględniają liczbę podmiotów tj. wojtów, burmistrzów i prezydentów miast będących płatnikami składek za osoby podlegające ubezpieczeniu emerytalno-rentowemu na wniosek w związku z pobieraniem świadczenia pielęgnacyjnego lub specjalnego zasiłku opiekuńczego na podstawie ustawy z dnia 28 listopada 2003 r. o świadczeniach rodzinnych albo zasiłku dla opiekuna na podstawie ustawy z dnia 4 kwietnia 2014 r. o ustaleniu i wypłacie zasiłków dla opiekunów.

^{b)} Renty strukturalne przyznaje i wypłaca Agencja Restrukturyzacji i Modernizacji Rolnictwa zgodnie z ustawą z dnia 28 listopada 2003 r. o wspieraniu rozwoju obszarów wiejskich ze środków pochodzących z Sekcji Gwarancji Europejskiego Funduszu Orientacji i Gwarancji Rolnej (Dz. U. z 2017 r. poz. 1867).

V. UBEZPIECZENIE SPOŁECZNE ROLNIKÓW

TABLICA 2.(24). LICZBA UBEZPIECZONYCH W PODZIALE NA WOJEWÓDZTWA WEDŁUG STANU NA 30 CZERWCA 2019 R.

Wyszczególnienie	Ogółem ^{a)}	Fundusz Składowy (na wniosek)	Fundusz Składowy z mocy ustawy w zakresie ograniczonym ^{b)}	Fundusz Emerytalno-Rentowy (na wniosek) ^{a)}	Fundusz Emerytalno-Rentowy (obowiązkowo)	Fundusz Składowy i Emerytalno-Rentowy	w tym ubezpieczeni na wniosek
OGÓLEM	1 235 058	11 746	24 006	12 423	2 106	1 184 777	128 594
dolnośląskie	44 064	160	1 418	361	91	42 034	2 090
kujawsko-pomorskie	66 292	912	199	574	125	64 482	2 661
lubelskie	156 271	629	2 104	1 468	296	151 774	7 063
lubuskie	14 994	103	190	78	48	14 575	1 241
łódzkie	98 021	1 211	1 605	785	184	94 236	7 024
małopolskie	141 176	4 215	288	1 535	80	135 058	47 798
mazowieckie	185 362	947	15 262	1 797	350	167 006	11 126
opolskie	26 850	107	37	142	56	26 508	1 779
podkarpackie	88 914	391	238	1 638	132	86 515	15 293
podlaskie	84 361	481	285	890	157	82 548	5 207
pomorskie	40 304	230	141	422	58	39 453	4 008
śląskie	34 634	138	85	378	77	33 956	5 169
świętokrzyskie	67 677	261	332	782	158	66 144	6 845
warmińsko-mazurskie	42 201	316	45	328	78	41 434	1 544
wielkopolskie	118 645	1 553	1 538	1 030	167	114 357	8 658
zachodniopomorskie	25 292	92	239	215	49	24 697	1 088

^{a)} Dane uwzględniają liczbę osób podlegających ubezpieczeniu emerytalno-rentowemu na wniosek w związku z pobieraniem świadczenia pielęgnacyjnego lub specjalnego zasiłku opiekuńczego na podstawie ustawy z dnia 28 listopada 2003 r. o świadczeniach rodzinnych albo zasiłku dla opiekuna na podstawie ustawy z dnia 4 kwietnia 2014 r. o ustaleniu i wypłacie zasiłków dla opiekunów, za które wójt, burmistrz, prezydent miasta opłaca składki na ubezpieczenie emerytalno-rentowe.

^{b)} Liczba pomocników rolników świadczących pomoc przy zbiorach.

V. UBEZPIECZENIE SPOŁECZNE ROLNIKÓW

TABLICA 3.(25). LICZBA UBEZPIECZONYCH WEDŁUG STANU NA 30 CZERWCA 2019 R.

Wyszczególnienie	Ogółem	Fundusz Składowy (na wniosek)	Fundusz Składowy z mocy ustawy w zakresie ograniczonym ^{a)}	Fundusz Emerytalno-Rentowy (na wniosek)	Fundusz Emerytalno-Rentowy (obowiązkowo)	Fundusz Składowy i Emerytalno-Rentowy	w tym ubezpieczeni na wniosek
OGÓŁEM	1 235 058^{a) b)}	11 746	24 006	12 423^{b)}	2 106	1 184 777	128 594
w tym:							
rolników	726 786	6 142	–	2 798	1 948	715 898	82 070
współmałżonków	325 734	1 909	–	1 286	158	322 381	25 656
domowników	150 397	3 695	–	204	–	146 498	20 868

^{a)} Liczba pomocników rolników świadczących pomoc przy zbiorach.

^{b)} Dane uwzględniają liczbę osób podlegających ubezpieczeniu emerytalno-rentowemu na wniosek w związku z pobieraniem świadczenia pielęgnacyjnego lub specjalnego zasiłku opiekuńczego na podstawie ustawy z dnia 28 listopada 2003 r. o świadczeniach rodzinnych albo zasiłku dla opiekuna na podstawie ustawy z dnia 4 kwietnia 2014 r. o ustaleniu i wypłacie zasiłków dla opiekunów, za które wójt, burmistrz, prezydent miasta opłaca składki na ubezpieczenie emerytalno-rentowe.

TABLICA 4.(26). LICZBA UBEZPIECZONYCH I PŁATNIKÓW SKŁADEK (stan na koniec okresu)

Wyszczególnienie	2018		2019			
	IV-VI	I-III	IV-VI	I-VI ^{a)}	IV-VI	
					IV-VI 2018=100	I-III 2019=100
LICZBA PŁATNIKÓW						
OGÓŁEM^{b) c)}	952 117	931 380	923 813	927 597	97,0	99,2
Fundusz Składowy ^{c)}	939 794	920 500	913 228	916 864	97,2	99,2
Fundusz Emerytalno-Rentowy ^{b)}	944 662	924 613	916 663	920 638	97,0	99,1
LICZBA UBEZPIECZONYCH						
OGÓŁEM^{d) e)}	1 269 032	1 226 562	1 235 058	1 230 810	97,3	100,7
Fundusz Składowy ^{d)}	1 253 782	1 212 033	1 220 529	1 216 281	97,3	100,7
Fundusz Emerytalno-Rentowy ^{e)}	1 233 441	1 211 465	1 199 306	1 205 386	97,2	99,0

^{a)} Przeciętna z dwóch kwartałów.

^{b)} Dane uwzględniają liczbę podmiotów tj. wójtów, burmistrzów i prezydentów miast będących płatnikami składek za osoby podlegające ubezpieczeniu emerytalno-rentowemu na wniosek w związku z pobieraniem świadczenia pielęgnacyjnego lub specjalnego zasiłku opiekuńczego na podstawie ustawy z dnia 28 listopada 2003 r. o świadczeniach rodzinnych albo zasiłku dla opiekuna na podstawie ustawy z dnia 4 kwietnia 2014 r. o ustaleniu i wypłacie zasiłków dla opiekunów.

^{c)} Dane uwzględniają płatników, którzy zawarli z pomocnikami umowy o pomocy przy zbiorach, w związku z wejściem w życie przepisów ustawy z dnia 13 kwietnia 2018 r. o zmianie ustawy o ubezpieczeniu społecznym rolników oraz niektórych innych ustaw (Dz. U. z 2018 r. poz.858).

^{d)} Dane uwzględniają liczbę pomocników rolników świadczących pomoc przy zbiorach, w związku z wejściem w życie przepisów ustawy z dnia 13 kwietnia 2018 r. o zmianie ustawy o ubezpieczeniu społecznym rolników oraz niektórych innych ustaw (Dz. U. z 2018 r. poz.858).

^{e)} Dane uwzględniają liczbę osób, podlegających ubezpieczeniu emerytalno-rentowemu na wniosek w związku z pobieraniem świadczenia pielęgnacyjnego lub specjalnego zasiłku opiekuńczego na podstawie ustawy z dnia 28 listopada 2003 r. o świadczeniach rodzinnych albo zasiłku dla opiekuna na podstawie ustawy z dnia 4 kwietnia 2014 r. o ustaleniu i wypłacie zasiłków dla opiekunów, za które wójt, burmistrz, prezydent miasta opłaca składki na ubezpieczenie emerytalno-rentowe.

V. UBEZPIECZENIE SPOŁECZNE ROLNIKÓW

TABLICA 5.(27). PRZYPIS I WPŁYWY NALEŻNOŚCI (W ZŁOTYCH) Z TYTUŁU SKŁADEK NA UBEZPIECZENIE SPOŁECZNE ROLNIKÓW W II KWARTALE 2019 R.

Wyszczególnienie	Przypis		Wpływy		Wskaźnik ściągalności %
	Fundusz Składkowy ^{a)}	Fundusz Emerytalno- Rentowy ^{b) c)}	Fundusz Składkowy ^{a)}	Fundusz Emerytalno- Rentowy ^{b) c)}	
OGÓŁEM	151 145 990	369 861 974	150 218 510	368 398 087	99,5
dolnośląskie	5 331 315	14 156 092	5 210 442	13 897 133	98,1
kujawsko-pomorskie	8 122 430	20 892 052	8 066 296	20 688 687	99,1
lubelskie	19 297 109	46 657 907	19 142 231	46 219 824	99,1
lubuskie	1 842 994	4 981 716	1 810 369	4 913 847	98,5
łódzkie	12 031 122	29 050 087	12 159 922	29 338 512	101,0
małopolskie	17 274 030	40 309 842	17 435 433	40 617 855	100,8
mazowieckie	22 198 480	51 611 709	21 619 592	51 365 874	98,9
opolskie	3 280 742	8 692 904	3 259 168	8 604 984	99,1
podkarpackie	10 879 364	26 601 168	10 880 218	26 548 364	99,9
podlaskie	10 413 544	24 882 648	10 307 956	24 664 943	99,1
pomorskie	4 992 146	12 886 288	4 934 521	12 729 461	98,8
śląskie	4 296 352	10 925 855	4 317 104	10 914 835	100,1
świętokrzyskie	8 382 318	20 130 505	8 557 395	20 511 572	102,0
warmińsko-mazurskie	5 239 546	13 553 815	5 167 591	13 367 107	98,6
wielkopolskie	14 490 433	35 872 817	14 321 897	35 522 928	99,0
zachodniopomorskie	3 074 063	8 656 569	3 028 376	8 492 161	98,2

^{a)} Łącznie z należnościami z tytułu składek na ubezpieczenie społeczne za pomocników rolnika, w związku z wejściem w życie przepisów ustawy z dnia 13 kwietnia 2018 r. o zmianie ustawy o ubezpieczeniu społecznym rolników oraz niektórych innych ustaw (Dz. U. z 2018 r. poz. 858).

^{b)} Dane uwzględniają należności z tytułu składek na ubezpieczenie emerytalno-rentowe za osoby, pobierające świadczenie pielęgnacyjne lub specjalny zasiłek opiekuńczy albo zasiłek dla opiekuna, za które wójt, burmistrz, prezydent miasta opłaca składki na ubezpieczenie emerytalno-rentowe.

^{c)} Dane uwzględniają składki finansowane z budżetu państwa na ubezpieczenie emerytalno-rentowe za osoby sprawujące osobistą opiekę nad dzieckiem; uprawnienie do finansowania składek jest nierozdzielnie związane z wiekiem dziecka, nad którym sprawowana jest osobista opieka.

TABLICA 6.(28). LICZBA WYDANYCH DECYZJI O PODLEGANIU I USTANIU UBEZPIECZENIA SPOŁECZNEGO ROLNIKÓW W II KWARTALE 2019 R.

Wyszczególnienie	Liczba wydanych decyzji	
	o podleganiu ubezpieczeniu społecznemu rolników	o ustaniu ubezpieczenia społecznego rolników
OGÓŁEM	29 013	44 232
dolnośląskie	967	1 595
kujawsko-pomorskie	1 155	1 958
lubelskie	3 678	5 638
lubuskie	353	566
łódzkie	2 225	3 354
małopolskie	4 464	6 516
mazowieckie	3 409	5 147
opolskie	577	994
podkarpackie	2 941	4 385
podlaskie	1 640	2 376
pomorskie	845	1 348
śląskie	906	1 330
świętokrzyskie	1 897	2 875
warmińsko-mazurskie	888	1 291
wielkopolskie	2 499	3 875
zachodniopomorskie	569	984

VI. UBEZPIECZENIA ZDROWOTNE

TABLICA 1.(29). ROLNICY (WSPÓŁMAŁŻONKOWIE), DOMOWNICY, EMERYCI I RENCISCI PODLEGAJĄCY UBEZPIECZENIU ZDROWOTNEMU ORAZ CZŁONKOWIE ICH RODZIN – W CZERWCU 2019 R.

Wyszczególnienie	Ogółem	z tego:							członkowie rodzin emerytów i rencistów ^{b)}	członkowie rodzin rolników i domowników ^{b)}	
		rolnicy prowadzący działalność rolniczą w gospodarstwach rolnych poniżej 6 ha przelicz. ^{a)}	domownicy rolników pracujący w gospodarstwach rolnych poniżej 6 ha przelicz. ^{a)}	rolnicy prowadzący działalność rolniczą w gospodarstwach rolnych 6 ha przelicz. i więcej	rolnicy prowadzący gospodarstwo rolne i dział specjalny produkcji rolnej	rolnicy prowadzący wyłącznie działy specjalne produkcji rolnej	domownicy rolników pracujący wyłącznie w działach specjalnych produkcji rolnej oraz pomocnicy rolników	emeryci i renciści			
Ogółem	2 364 839	643 072	98 261	390 634	52 189	12 923	3 431	29 415	1 134 914	623 272	30 554
dolnośląskie	87 348	19 841	2 955	16 581	2 586	508	156	1 677	43 044	16 934	940
kujawsko-pomorskie	140 752	21 362	1 900	36 492	4 074	559	142	234	75 989	31 430	2 134
lubelskie	301 857	82 261	8 138	55 925	5 402	605	55	2 532	146 939	81 014	4 171
lubuskie	30 704	6 982	1 051	5 348	864	288	113	241	15 817	6 062	398
łódzkie	196 372	53 785	6 033	31 517	4 002	1 162	178	2 003	97 692	44 811	1 614
małopolskie	234 903	94 624	29 823	12 156	1 896	826	134	360	95 084	86 914	4 231
mazowieckie	363 315	91 484	9 097	60 500	6 320	2 019	344	18 491	175 060	86 020	3 813
opolskie	50 405	11 001	2 065	11 313	2 101	268	80	312	23 265	14 621	374
podkarpackie	154 338	67 263	9 450	8 497	1 176	445	50	283	67 174	47 197	2 131
podlaskie	165 463	40 417	5 112	31 627	5 248	417	57	289	82 296	45 517	2 365
pomorskie	76 562	19 640	3 750	13 393	2 206	568	173	171	36 661	23 198	1 271
śląskie	67 820	21 153	3 265	7 086	1 114	1 051	434	131	33 586	14 389	696
świętokrzyskie	130 781	42 353	4 544	18 944	1 782	277	57	419	62 405	34 199	1 389
warmińsko-mazurskie	83 376	14 175	1 456	22 076	3 167	639	175	62	41 626	20 260	1 381
wielkopolskie	230 906	46 100	8 498	47 987	8 829	2 987	1 137	1 934	113 434	59 468	3 016
zachodniopomorskie	49 937	10 631	1 124	11 192	1 422	304	146	276	24 842	11 238	630

^{a)} Za rolników i domowników prowadzących działalność rolniczą w gospodarstwach rolnych poniżej 6 ha przeliczeniowych składka na ubezpieczenie zdrowotne finansowana jest z dotacji budżetowej.

^{b)} Za członków rodzin rolników, domowników i świadczeniobiorców nie jest odprowadzana składka na ubezpieczenie zdrowotne.

VI. UBEZPIECZENIA ZDROWOTNE

TABLICA 2.(30). SKŁADKI NA UBEZPIECZENIE ZDROWOTNE PRZEKAZANE DO NARODOWEGO FUNDUSZU ZDROWIA W I PÓŁROCZU 2019 R.

Wyszczególnienie	Kwota w złotych
Ogółem	1 767 804 302
<i>z tego:</i>	
składka od emerytów i rencistów ^{a)}	810 652 205
składka za rolników i domowników ^{a)}	931 002 000
składka za pomocników rolnika ^{b)}	4 878 567
działy specjalne ^{b)}	21 271 530

^{a)} Dane w ujęciu kasowym.

^{b)} Dane w ujęciu memoriałowym.

VII. WYPADKI PRZY PRACY I CHOROBY ZAWODOWE ROLNIKÓW

TABLICA 1.(31). WYPADKI PRZY PRACY ROLNICZEJ I CHOROBY ZAWODOWE ROLNIKÓW W I PÓŁROCZU 2019 R.

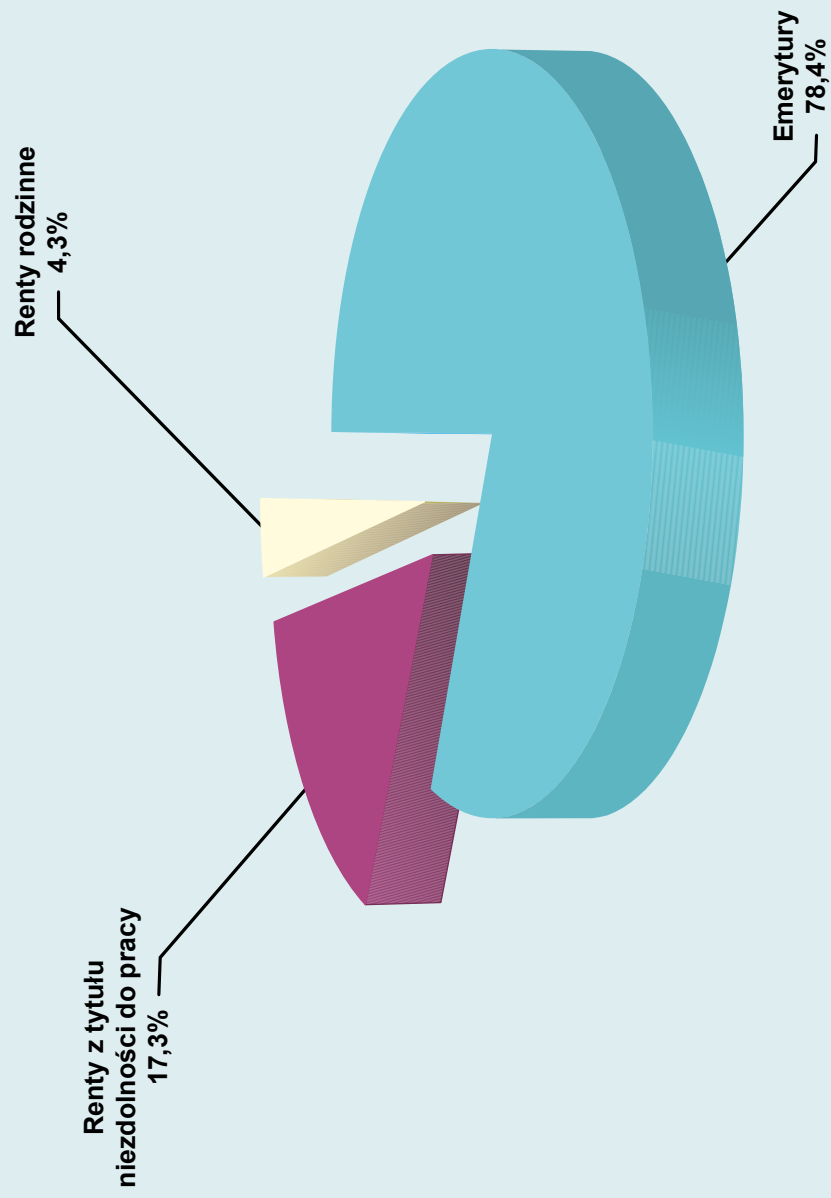
Wyszczególnienie	2018		2019			
	IV-VI	I-III	IV-VI	I-VI	IV-VI	
					IV-VI 2018=100	I-III 2019=100
WYPADKI PRZY PRACY ROLNICZEJ						
Liczba zdarzeń zgłoszonych w okresie sprawozdawczym jako wypadki przy pracy rolniczej	3 780	3 432	3 300	6 732	87,3	96,2
Liczba zdarzeń uznanych za wypadki przy pracy rolniczej w okresie sprawozdawczym	3 983	3 714	3 496	7 210	87,8	94,1
Liczba decyzji przyznających świadczenia	3 186	2 979	2 862	5 841	89,8	96,1
<i>w tym śmiertelnych</i>	14	12	11	23	78,6	91,7
Liczba decyzji odmawiających świadczenia	1 215	1 236	1 000	2 236	82,3	80,9
CHOROBY ZAWODOWE						
Liczba zgłoszonych wniosków o jednorazowe odszkodowanie	114	143	113	256	99,1	79,0
Liczba decyzji przyznających świadczenia	82	84	92	176	112,2	109,5
<i>w tym śmiertelnych</i>	-	-	-	-	x	x
Liczba decyzji odmawiających świadczenia	32	30	52	82	162,5	173,3

VII. WYPADKI PRZY PRACY I CHOROBY ZAWODOWE ROLNIKÓW

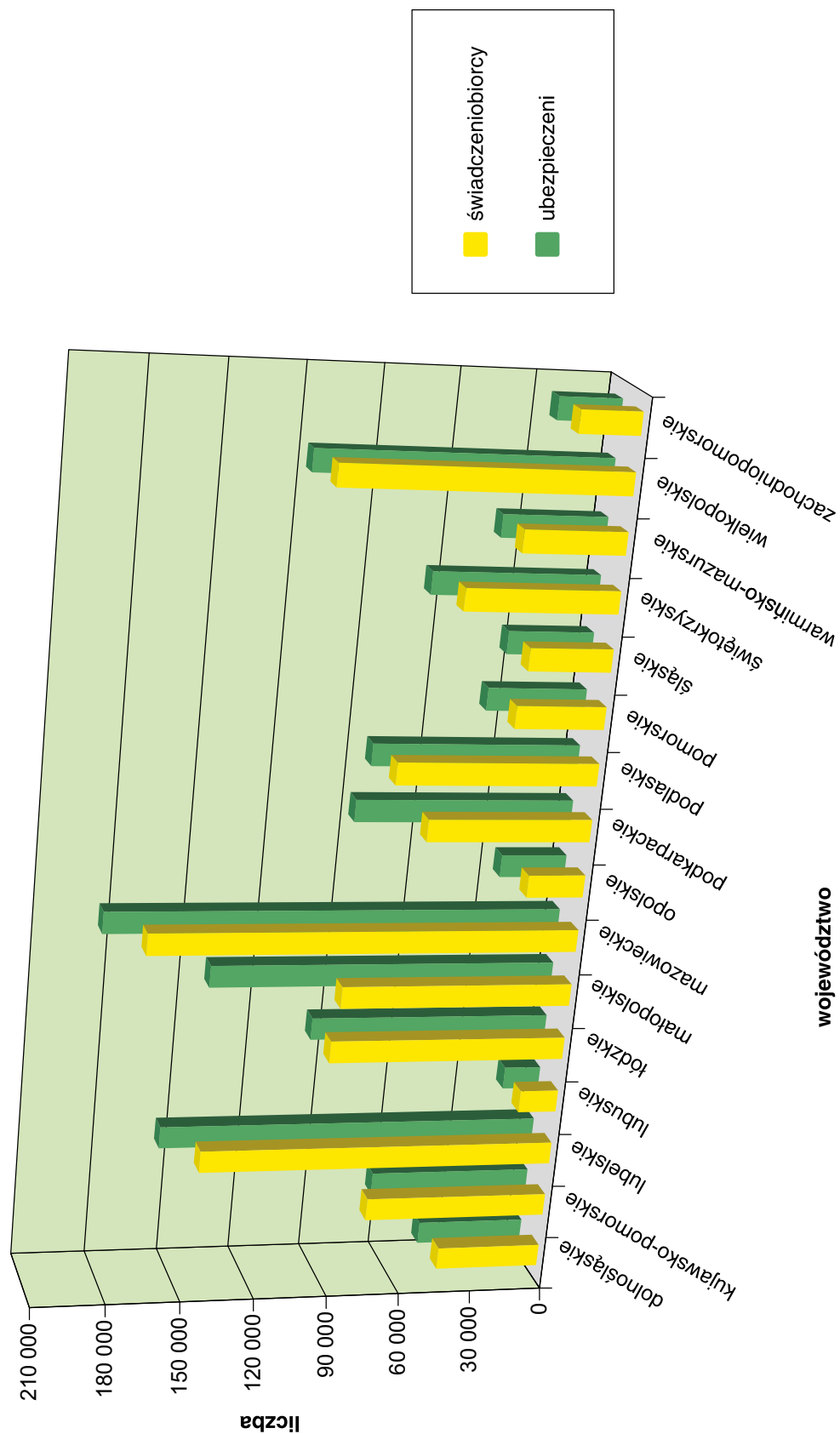
TABLICA 2.(32). WYPADKI I CHOROBY ZAWODOWE, Z TYTUŁU KTÓRYCH PRZYZNANO JEDNORAZOWE ODSZKODOWANIA W I PÓŁROCZU 2019 R.

Wyszczególnienie	Liczba wypadków				Liczba wypadków ogółem według rodzajów zdarzeń					
	Ogółem	w tym śmiertelnych	na 1000 ubezpieczonych (wg decyzji przyznających jednorazowe odszkodowania)	Upadek osób	Upadek przedmiotów	Pochwycenie, uderzenie przez części ruchome maszyn i urządzeń	Uderzenie, przygniecenie, pogryzienie przez zwierzęta	Pozostałe	Liczba chorób zawodowych	
OGÓŁEM	5 841	23	4,7	2 747	401	689	697	1 307	176	
dolnośląskie	225	—	5,1	107	23	26	15	54	3	
kujawsko-pomorskie	424	1	6,4	165	28	40	70	121	4	
lubelskie	762	3	4,9	361	41	80	66	214	16	
lubuskie	81	—	5,4	26	8	8	9	30	4	
łódzkie	476	2	4,9	227	34	61	64	90	6	
małopolskie	536	1	3,8	307	36	74	28	91	11	
mazowieckie	734	2	4,1	348	47	99	90	150	29	
opolskie	58	1	2,2	22	6	10	5	15	—	
podkarpackie	391	—	4,4	219	28	51	9	84	2	
podlaskie	493	1	5,8	204	39	50	100	100	35	
pomorskie	219	2	5,4	100	15	28	30	46	9	
śląskie	93	2	2,7	45	6	9	12	21	3	
świętokrzyskie	299	5	4,4	149	21	41	32	56	6	
warmińsko-mazurskie	228	—	5,4	109	6	13	48	52	33	
wielkopolskie	730	3	6,1	318	56	90	107	159	9	
zachodniopomorskie	92	—	3,6	40	7	9	12	24	6	

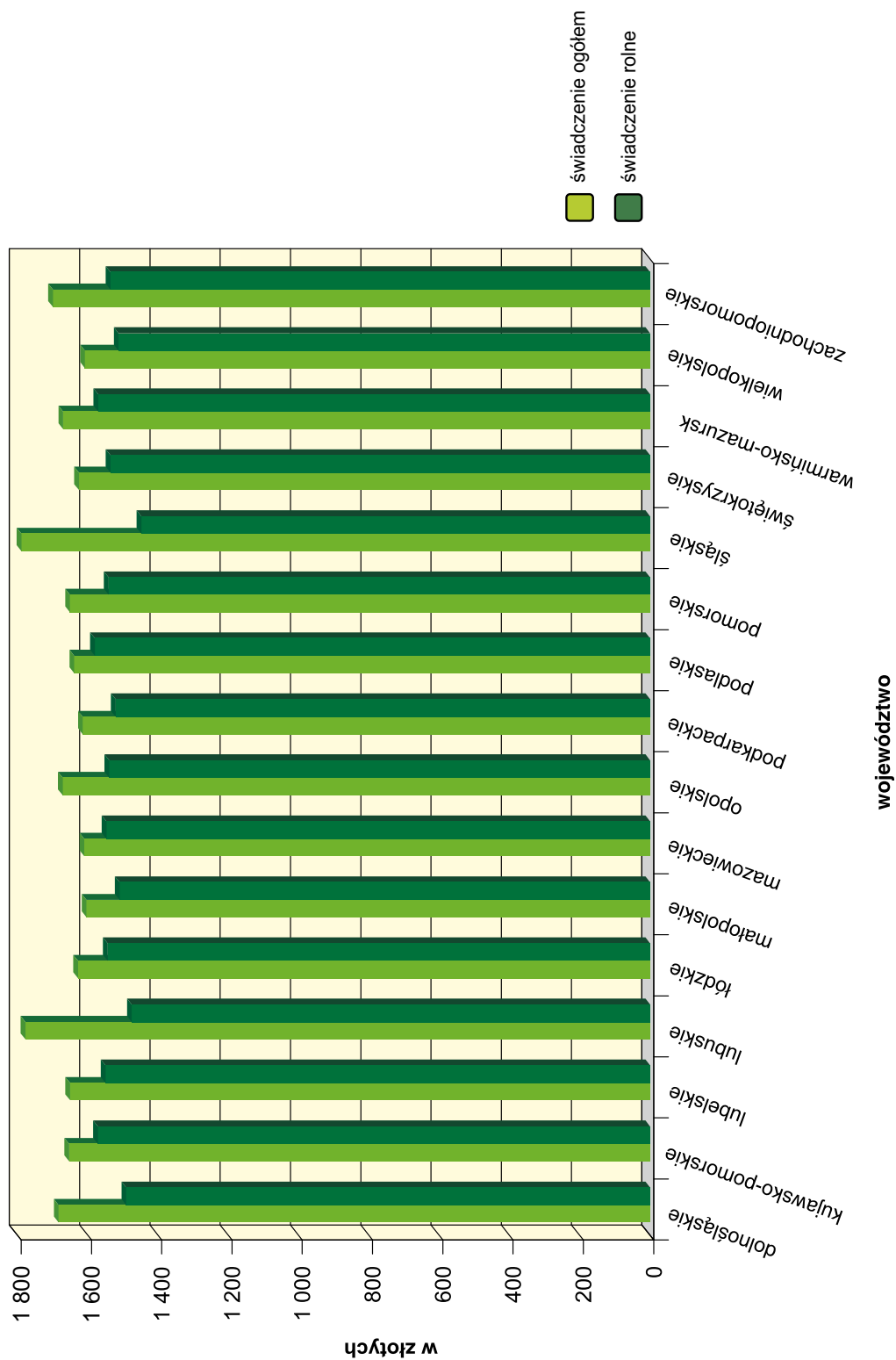
**WYKRES NR 1. STRUKTURA WYDATKÓW NA ŚWIADCZENIA FINANSOWANE Z FUNDUSZU EMERYTALNO-RENTOWEGO
W II KWARTALE 2019 R.**



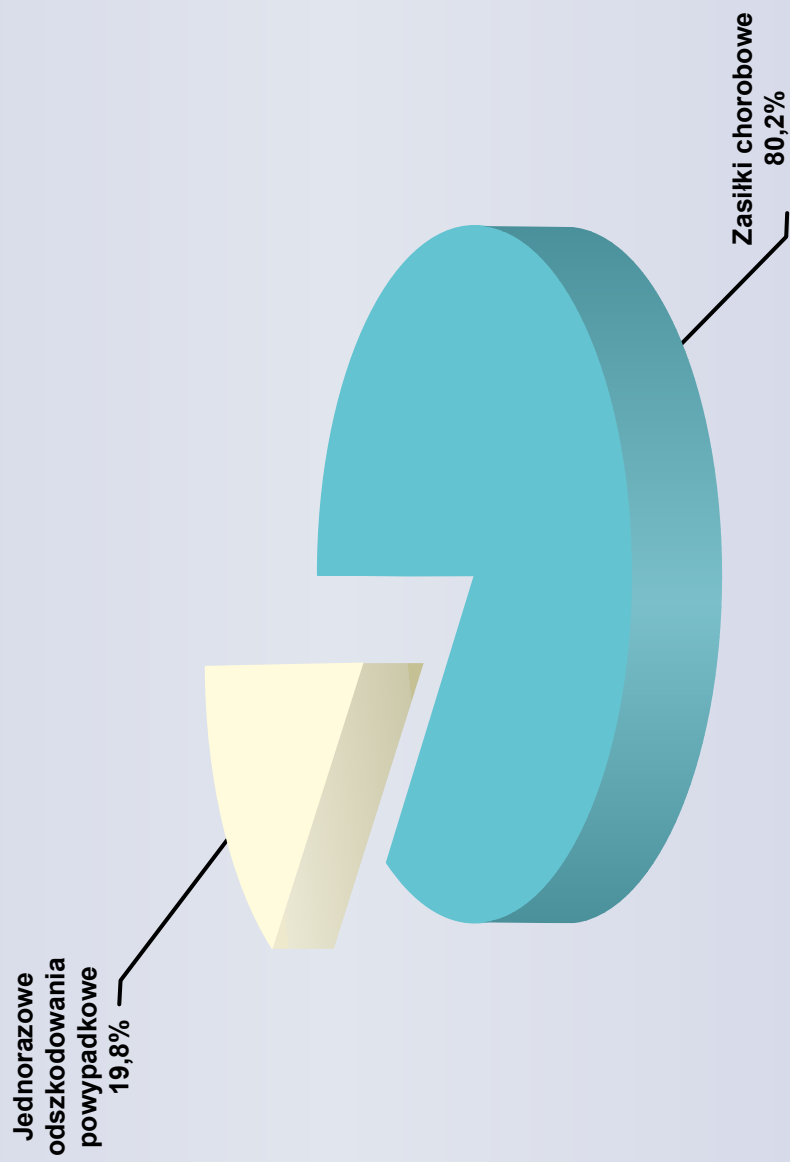
WYKRES NR 2. LICZBA ŚWIADCZENIOBIORCÓW NA TLE UBEZPIECZONYCH W II KWARTALE 2019 R.



WYKRES 3. PRZECIĘTNE ŚWIADCZENIA EMERYTALNO-RENTOWE WYPŁACONE PRZEZ KRUS W II KWARTALE 2019 R.



**WYKRES NR 4. STRUKTURA WYDATKÓW NA ŚWIADCZENIA FINANSOWANE Z FUNDUSZU SKŁADKOWEGO
W II KWARTALE 2019 R.**



WYKRES NR 5. WYPADKI PRZY PRACY ROLNICZEJ W I PÓŁROCZU 2019 R.

