



*30 lat*  
KASA ROLNICZEGO  
UBEZPIECZENIA SPOŁECZNEGO

# KWARTALNA INFORMACJA STATYSTYCZNA

II KWARTAŁ 2021 R.



Warszawa 2021 rok

## SPIS TREŚCI

	Nr	Str.
Uwagi wstępne	x	5
Objaśnienia znaków umownych	x	11
Objaśnienia skrótów	x	11

## SPIS TABLIC STATYSTYCZNYCH

### I. EMERYTURY I RENTY REALIZOWANE PRZEZ KRUS

Emerytury i renty	1	12
Zwiększenia do emerytur i rent finansowane z Funduszu Emerytalno-Rentowego, wypłacane przy świadczeniach pracowniczych	2	13
Wnioski o przyznanie emerytur i rent według rodzajów świadczeń	3	13
Decyzje i postępowania umorzone w sprawach o emerytury i renty według rodzajów świadczeń	4	14
Decyzje i postępowania umorzone w sprawach o emerytury i renty według województw	5	14
Wnioski o przyznanie emerytur i rent rolniczych rozpatrywane z zastosowaniem przepisów wspólnotowych UE	6	15
Decyzje w sprawach wniosków o przyznanie emerytur i rent rolniczych z zastosowaniem przepisów wspólnotowych UE	7	15
Wnioski o przyznanie emerytur i rent rolniczych z zastosowaniem postanowień umów dwustronnych o zabezpieczeniu społecznym	8	16
Decyzje w sprawach wniosków o przyznanie emerytur i rent rolniczych z zastosowaniem postanowień umów dwustronnych o zabezpieczeniu społecznym	9	16
Świadczenia emerytalno-rentowe transferowane do poszczególnych państw UE/EFTA i Wielkiej Brytanii oraz do innych państw na podstawie umów dwustronnych	10	17

### II. FUNDUSZ EMERYTALNO-RENTOWY

#### 1. EMERYTURY I RENTY

Przeciętna miesięczna liczba emerytur i rent według rodzajów świadczeń	1 (11)	18
Liczba ubezpieczonych oraz przeciętna miesięczna liczba świadczeniobiorców według województw	2 (12)	19
Przeciętne miesięczne świadczenia emerytalno-rentowe według województw	3 (13)	20
Przeciętna miesięczna liczba emerytur i rent według województw oraz świadczeń emerytalnych wypłaconych przez MON, MSWiA i MS	4 (14)	21
Wydatki na świadczenia emerytalno-rentowe według rodzajów świadczeń	5 (15)	22
Wydatki na świadczenia emerytalno-rentowe według województw oraz świadczenia emerytalne wypłacone przez MON, MSWiA i MS	6 (16)	24
Przeciętne miesięczne świadczenie emerytalno-rentowe według rodzajów świadczeń	7 (17)	25
Przeciętne miesięczne świadczenie emerytalno-rentowe według województw oraz przeciętne miesięczne świadczenie emerytalne wypłacone przez MON, MSWiA i MS	8 (18)	26

	Nr	Str.
<b>2. ZASIŁKI</b>		
Zasiłki macierzyńskie	9 (19)	27
Zasiłki macierzyńskie według województw	10 (20)	27
Zasiłki pogrzebowe	11 (21)	28
Zasiłki pogrzebowe według województw	12 (22)	28
<b>III. ŚWIADCZENIA FINANSOWANE Z BUDŻETU PAŃSTWA</b>		
Świadczenia finansowane z budżetu państwa zlecone do wypłaty Kasie Rolniczego Ubezpieczenia Społecznego	1 (23)	29
<b>IV. FUNDUSZ SKŁADKOWY UBEZPIECZENIA SPOŁECZNEGO ROLNIKÓW</b>		
Zasiłki chorobowe i jednorazowe odszkodowania	1 (24)	30
Zasiłki chorobowe i jednorazowe odszkodowania według województw	2 (25)	30
Wypadki przy pracy rolniczej i choroby zawodowe rolników	3 (26)	32
Wypadki i choroby zawodowe, z tytułu których przyznano jednorazowe odszkodowania według województw	4 (27)	32
<b>V. UBEZPIECZENIE SPOŁECZNE ROLNIKÓW</b>		
Liczba płatników składek według województw	1 (28)	34
Liczba ubezpieczonych według statusu ubezpieczonego	2 (29)	35
Liczba ubezpieczonych i płatników składek	3 (30)	35
Liczba ubezpieczonych według województw	4 (31)	36
Liczba ubezpieczonych z tytułu prowadzenia jednocześnie działalności rolniczej i pozarolniczej działalności gospodarczej według województw	5 (32)	37
Liczba ubezpieczonych w KRUS objętych jednocześnie ubezpieczeniem społecznym w ZUS z tytułu umowy zlecenia lub pełnienia funkcji w Radzie Nadzorczej według województw	6 (33)	37
Przypis i wpływy należności z tytułu składek na ubezpieczenie społeczne rolników według województw	7 (34)	38
Decyzje o podleganiu i ustaniu ubezpieczenia społecznego rolników według województw	8 (35)	38
<b>VI. UBEZPIECZENIE ZDROWOTNE</b>		
Liczba osób podlegających ubezpieczeniu zdrowotnemu według województw	1 (36)	39
Przypis składek na ubezpieczenie zdrowotne	2 (37)	39

## SPIS WYKRESÓW

	Nr	Str.
Przeciętna miesięczna liczba świadczeniobiorców na tle liczby ubezpieczonych	1	19
Przeciętne miesięczne świadczenia rolne wypłacane z FER w odniesieniu do świadczeń realizowanych przez KRUS ogółem	2	20
Struktura wydatków na świadczenia finansowane z Funduszu Emerytalno-Rentowego	3	23
Struktura wydatków na świadczenia finansowane z Funduszu Składowego	4	31
Wypadki przy pracy rolniczej	5	33

## UWAGI WSTĘPNE

Kwartalna Informacja Statystyczna zawiera podstawowe dane, zagregowane tematycznie, dotyczące realizacji zadań wynikających z ustawy z dnia 20 grudnia 1990 r. o ubezpieczeniu społecznym rolników oraz zadań zleconych do wypłaty Kasie Rolniczego Ubezpieczenia Społecznego.

Ze względu na zaokrąglenia danych, w niektórych przypadkach sumy składników mogą się różnić od podanych wielkości "ogółem".

Przeciętne i wskaźniki obliczono z reguły na podstawie danych liczbowych, wyrażonych z większą dokładnością niż podano w tablicach.

### I. Dział Emerytury i renty realizowane przez KRUS

zawiera informacje dotyczące m.in. przyznawania i wypłat świadczeń emerytalno-rentowych.

Kwoty wypłat emerytur i rent wykazywane są łącznie z:

- wypłatami z innych systemów ubezpieczeniowych w przypadku zbiegu uprawnień do świadczeń z tych systemów z uprawnieniami do świadczeń z funduszu emerytalno-rentowego,
- wypłatami dokonywanymi w związku z zatrudnieniem poza rolnictwem, czynną służbą wojskową i działalnością kombatancą na podstawie art. 25 ust. 2a ustawy o ubezpieczeniu społecznym rolników,

Ponadto:

- emerytury prezentowane są łącznie z rodzicielskimi świadczeniami uzupełniającymi, ze świadczeniami rolnymi w wysokości 50% ze względu na uprawnienia do świadczeń pracowniczych zbiegających się ze świadczeniami zagranicznymi oraz z emeryturami finansowanymi z funduszu emerytalno-rentowego, a wypłaconymi przez MON, MSWiA, MS,
- renty prezentowane są łącznie z rentami socjalnymi.

Świadczenia pracownicze wypłacane przy świadczeniach rolniczych, finansowane są z Funduszu Ubezpieczeń Społecznych, którym dysponuje Zakład Ubezpieczeń Społecznych.

W związku z akcesją Polski do Unii Europejskiej, KRUS realizuje zadania wynikające z przepisów rozporządzeń unijnych w sprawie koordynacji systemów zabezpieczenia społecznego. Zadania te realizuje Centrala KRUS jako instytucja łącznikowa oraz wytypowane jednostki organizacyjne KRUS, pełniące funkcję instytucji właściwych w postępowaniu międzynarodowym, są to: Oddział Regionalny KRUS w Krakowie – Wydział Świadczeń Zagranicznych w Nowym Sączu oraz Placówka Terenowa KRUS w Ostrowie Wielkopolskim.

Ponadto Kasa realizuje zadania wynikające z zawartych umów dwustronnych o zabezpieczeniu społecznym. Zadania te realizuje Centrala KRUS, jako instytucja łącznikowa oraz Oddział Regionalny KRUS w Krakowie - Wydział Świadczeń Zagranicznych w Nowym Sączu, pełniący funkcje instytucji właściwej w postępowaniu międzynarodowym.

### II. Dział Fundusz Emerytalno-Rentowy

zawiera informacje dotyczące świadczeń pieniężnych z ubezpieczenia emerytalno-rentowego, finansowanych z funduszu emerytalno-rentowego, tj.:

- **emerytura rolnicza** przysługuje ubezpieczonemu (rolnikowi, domownikowi), który spełnia łącznie następujące warunki:
  - osiągnął wiek emerytalny - który wynosi 60 lat dla kobiety i 65 lat dla mężczyzny,
  - podlegał ubezpieczeniu emerytalno-rentowemu przez okres co najmniej 25 lat.

Emerytury prezentowane są łącznie ze świadczeniami rolnymi w wysokości 50% ze względu na uprawnienia do świadczeń pracowniczych zbiegających się ze świadczeniami zagranicznymi oraz z emeryturami finansowanymi z funduszu emerytalno-rentowego, a wypłaconymi przez MON, MSWiA i MS.

- **renta rolnicza z tytułu niezdolności do pracy** przysługuje ubezpieczonemu (rolnikowi, domownikowi), który spełnia łącznie następujące warunki:

- podlegał ubezpieczeniu emerytalno-rentowemu przez wymagany okres wynoszący od 1 roku do 5 lat w zależności od wieku, w jakim powstała całkowita niezdolność do pracy.

- jest trwale lub okresowo całkowicie niezdolny do pracy w gospodarstwie rolnym,
- całkowita niezdolność do pracy w gospodarstwie rolnym powstała w okresie podlegania ubezpieczeniu emerytalno-rentowemu lub nie później niż w ciągu 18 miesięcy od ustania tych okresów,

- **renta rodzinna** przysługuje uprawnionym członkom rodziny zmarłego emeryta/rencisty oraz ubezpieczonego, który w chwili śmierci spełniał warunki do uzyskania emerytury rolniczej lub renty rolniczej z tytułu niezdolności do pracy.

Za członków rodziny uprawnionych do renty rodzinnej uznaje się przede wszystkim dzieci do ukończenia 16 lat, a jeżeli przekroczyły ten wiek - do ukończenia nauki w szkole, nie dłużej jednak niż do osiągnięcia 25 lat życia oraz dzieci bez względu na wiek, jeżeli w okresie nauki stały się całkowicie niezdolne do pracy. Ponadto, jeżeli dziecko osiągnęło 25 lat życia, będąc na ostatnim roku studiów, prawo do renty rodzinnej przedłuża się do zakończenia tego roku studiów. Na równi z dziećmi traktowane są przyjęte na utrzymanie i wychowanie wnuki oraz rodzeństwo.

Z prawa do renty rodzinnej mogą korzystać także małżonek zmarłego (wdowa, wdowiec) i rodzice, o ile spełnią warunki do tego świadczenia. Wszystkim uprawnionym członkom rodziny przysługuje jedna wspólna renta rodzinna, która może ulec podziałowi pomiędzy uprawnionych na równe części.

- **dodatek pielęgnacyjny** przysługuje osobie uprawnionej do emerytury lub renty, jeżeli osoba ta została uznana za całkowicie niezdolną do pracy oraz do samodzielnej egzystencji albo ukończyła 75 lat.

- **dodatek dla sieroty zupełnej** przysługuje osobie uprawnionej do renty rodzinnej, której oboje rodzice nie żyją.

- **pozostałe dodatki do emerytur i rent**, świadczenia pieniężne, ryczałt energetyczny przyznaje się z tytułu działalności kombatanckiej oraz osobom poszkodowanym w trakcie działań wojennych i represji okresu powojennego.

- **zasilek macierzyński** przysługuje osobie ubezpieczonej, która:

- jest matką albo ojcem dziecka,

- przysposobiła dziecko w przypadku objęcia opieką dziecka w wieku do ukończenia 7 roku życia, a w przypadku dziecka, wobec którego podjęto decyzję o odroczeniu obowiązku szkolnego - do ukończenia 10 roku życia,

- przyjęła dziecko w wieku do 7 roku życia na wychowanie, a w przypadku dziecka, wobec którego podjęto decyzję o odroczeniu obowiązku szkolnego - do 10 roku życia, jeżeli w tym czasie został złożony wniosek o przysposobienie,

- przyjęła dziecko w wieku do 7 roku życia na wychowanie w ramach rodziny zastępczej, z wyjątkiem rodziny zastępczej zawodowej, a w przypadku dziecka, wobec którego podjęto decyzję o odroczeniu obowiązku szkolnego - do 10 roku życia.

Zasilek macierzyński od 1 stycznia 2016 r. jest świadczeniem z ubezpieczenia emerytalno-rentowego.

- **zasilek pogrzebowy** przysługuje osobie, która poniosła koszty pogrzebu po śmierci ubezpieczonego (nie wyłączając osoby podlegającej tylko ubezpieczeniu wypadkowemu, chorobowemu i macierzyńskiemu), uprawnionego do emerytury lub renty z ubezpieczenia, członka rodziny ubezpieczonego, emeryta lub rencisty, a także osoby, która w dniu śmierci nie miała ustalonego prawa do emerytury lub renty z ubezpieczenia, lecz spełniała warunki do jej przyznania i pobierania.

**Kwota wypłat świadczeń emerytalno-rentowych prezentowana jest łącznie z:**

- zaliczką na podatek dochodowy oraz składką na ubezpieczenie zdrowotne ,

- dodatkami pielęgnacyjnymi, dla sierot zupełnych, za tajne nauczanie, z tytułu pracy przymusowej po 1 września 1939 r., a także obejmuje wypłaty wyrównawcze za okresy wsteczne,

- wypłatami dokonywanymi w związku z zatrudnieniem poza rolnictwem, czynną służbą wojskową i działalnością kombatancką na podstawie art. 25 ust. 2a ustawy o ubezpieczeniu społecznym rolników,

- jednorazowymi świadczeniami pieniężnymi.

Kwota nie obejmuje należnych świadczeń z innych systemów ubezpieczeniowych, wypłacanych w tzw. zbiegu z emeryturą lub rentą rolną.

### III. Dział Świadczenia finansowane z budżetu państwa

zawiera informacje dotyczące świadczeń finansowanych z budżetu państwa zleconych do wypłaty KRUS, tj.:

- świadczeń pieniężnych dla inwalidów wojennych, wojskowych i osób represjonowanych,

- zasiłków pogrzebowych wypłaconych po osobach pobierających wyżej wymienione świadczenia i po członkach ich rodzin,

- dodatków kombatanckich,

- dodatków pieniężnych dla inwalidów wojennych,

- ryczałtów energetycznych,

- świadczeń pieniężnych dla żołnierzy zastępczej służby wojskowej,

- świadczeń pieniężnych dla osób deportowanych do pracy przymusowej,

- dodatków kompensacyjnych,

- świadczeń pieniężnych dla cywilnych niewidomych ofiar działań wojennych,

- dodatków dla weterana poszkodowanego,

- rodzicielskich świadczeń uzupełniających,

- rent socjalnych,

- świadczeń uzupełniających dla osób niezdolnych do samodzielnej egzystencji,

- świadczeń wyrównawczych dla działaczy opozycji antykomunistycznej oraz osób represjonowanych z powodów politycznych.

#### IV. Dział Fundusz Składowy Ubezpieczenia Społecznego Rolników

zawiera informacje dotyczące świadczeń pieniężnych z ubezpieczenia wypadkowego, chorobowego i macierzyńskiego tj.:

- **zasiłek chorobowy** przysługujący ubezpieczonemu (rolnikowi, domownikowi), który wskutek choroby jest niezdolny do pracy nieprzerwanie co najmniej przez 30 dni, nie dłużej jednak niż przez 180 dni. Jeżeli po wyczerpaniu 180-dniowego okresu zasiłkowego ubezpieczony jest nadal niezdolny do pracy, a w wyniku dalszego leczenia i rehabilitacji rokuje odzyskanie zdolności do pracy, okres zasiłkowy przedłuża się na czas niezbędny do jej przywrócenia, nie dłużej niż o dalsze 360 dni.
- **jednorazowe odszkodowanie** przysługujące ubezpieczonemu (rolnikowi, domownikowi, pomocnikowi rolnika), który doznał stałego lub długotrwałego uszczerbku na zdrowiu wskutek wypadku przy pracy rolniczej lub rolniczej choroby zawodowej oraz członkom rodziny ubezpieczonego, który zmarł wskutek wypadku przy pracy rolniczej lub rolniczej choroby zawodowej.

Za wypadek przy pracy rolniczej uważa się nagłe zdarzenie wywołane przyczyną zewnętrzną, które nastąpiło podczas wykonywania czynności związanych z prowadzeniem działalności rolniczej albo pozostających w związku z wykonywaniem tych czynności: na terenie gospodarstwa rolnego, które ubezpieczony prowadzi lub w którym stale pracuje, albo na terenie gospodarstwa domowego bezpośrednio związanego z tym gospodarstwem rolnym lub w drodze ubezpieczonego z mieszkania do gospodarstwa domowego, albo w drodze powrotnej lub podczas wykonywania poza terenem gospodarstwa rolnego zwykłych czynności związanych z prowadzeniem działalności rolniczej lub w związku z wykonywaniem tych czynności lub w drodze do miejsca wykonywania czynności poza terenem gospodarstwa rolnego związanych z prowadzeniem działalności rolniczej, albo w drodze powrotnej.

W przypadku pomocnika rolnika za wypadek przy pracy rolniczej uznaje się nagłe zdarzenie wywołane przyczyną zewnętrzną, która nastąpiła podczas wykonywania przez pomocnika rolnika czynności określonych w umowie o pomocy przy zbiorach.

Jednorazowe odszkodowanie dla ubezpieczonego z tytułu wypadku przy pracy rolniczej lub rolniczej choroby zawodowej ustala się w wysokości proporcjonalnej do określonego procentowo stałego lub długotrwałego uszczerbku na zdrowiu.

#### V. Dział Ubezpieczenie Społeczne Rolników

zawiera informacje dotyczące:

- **liczby płatników składek** – tj. osób opłacających składki, za co najmniej jednego ubezpieczonego w gospodarstwie rolnym/dziale specjalnym produkcji rolnej lub za ubezpieczonego pobierającego rentę strukturalną lub na koncie, których, za co najmniej jedną osobę składka jest finansowana z dotacji budżetu państwa z tytułu sprawowania osobistej opieki nad dzieckiem oraz podmiotów – wójtów, burmistrzów, prezydentów miast opłacających składki na ubezpieczenie za osoby sprawujące opiekę nad osobami niepełnosprawnymi oraz liczbę osób lub podmiotów nie będących aktualnie płatnikiem czynnym, ale posiadających zadłużenie z tytułu nieopłaconych składek na ubezpieczenie,

Renty strukturalne są przyznane i wypłacane przez Agencję Restrukturyzacji i Modernizacji Rolnictwa zgodnie z ustawą z dnia 28 listopada 2003 r. o wspieraniu rozwoju obszarów wiejskich ze środków pochodzących z Sekcji Gwarancji Europejskiego Funduszu Orientacji i Gwarancji Rolnej.

- **liczby ubezpieczonych**, tj. rolników / współmałżonków i pracujących z nimi domowników, pomocników rolnika, osób ubezpieczonych na wniosek z tytułu przyznania świadczenia pielęgnacyjnego lub specjalnego zasiłku opiekuńczego albo zasiłku dla opiekuna, a także osób będących członkami rodziny (rolnika lub domownika) sprawujących opiekę nad dzieckiem, objętych ubezpieczeniem społecznym rolników, zgodnie z zasadami określonymi w ustawie z dnia 20 grudnia 1990 r. o ubezpieczeniu społecznym rolników.

**W ubezpieczeniu społecznym rolników występują dwa rodzaje ubezpieczeń:**

- **ubezpieczenie wypadkowe, chorobowe i macierzyńskie**

(świadczenia z tego ubezpieczenia finansowane są z funduszu składowego),

- **ubezpieczenie emerytalno-rentowe**

(świadczenia z tego ubezpieczenia finansowane są z funduszu emerytalno-rentowego)

W ramach każdego z tych ubezpieczeń występuje ubezpieczenie z mocy ustawy (obowiązkowe) i ubezpieczenie na wniosek (dobrowolne).

**Z mocy ustawy (obowiązkowo) obydwojma rodzajami ubezpieczenia obejmowany jest:**

- **rolnik**, tj.: pełnoletnia osoba fizyczna zamieszkująca i prowadząca na terytorium Rzeczypospolitej Polskiej osobiście i na własny rachunek działalność rolniczą w pozostającym w jej posiadaniu gospodarstwie rolnym, o powierzchni powyżej 1 ha przeliczeniowego użytków rolnych (w tym również w ramach grupy producentów rolnych) lub dział specjalny produkcji rolnej, którego rozmiar i rodzaj określa załącznik do ustawy o ubezpieczeniu społecznym rolników, a także osoba, która przeznaczyła grunty prowadzonego przez siebie gospodarstwa do zalesienia,
- **małżonek rolnika**, jeśli pracuje w gospodarstwie rolnym lub w gospodarstwie domowym bezpośrednio związanym z tym gospodarstwem rolnym,
- **domownik**, tj.: osoba bliska rolnikowi, która ukończyła 16 lat, pozostaje z rolnikiem we wspólnym gospodarstwie domowym lub zamieszkuje na terenie jego gospodarstwa albo w bliskim sąsiedztwie, stale pracuje w tym gospodarstwie rolnym i nie jest związana z rolnikiem stosunkiem pracy, jeżeli osoby te nie podlegają innemu ubezpieczeniu społecznemu i nie mają ustalonego prawa do emerytury lub renty albo nie mają ustalonego prawa do świadczeń z ubezpieczeń społecznych.

Zgodnie z brzmieniem art. 5a ustawy o ubezpieczeniu społecznym rolników, rolnik lub domownik, który rozpoczyna prowadzenie pozarolniczej działalności gospodarczej lub rozpoczyna współpracę przy prowadzeniu tej działalności, może nadal podlegać ubezpieczeniu społecznemu rolników, jeśli:

- 1) podlegał temu ubezpieczeniu w pełnym zakresie z mocy ustawy nieprzerwanie przez co najmniej 3 lata i nadal prowadzi działalność rolniczą, lub stale pracuje w gospodarstwie rolnym obejmującym obszar użytków rolnych powyżej 1 ha przeliczeniowego lub w dziale specjalnym w rozumieniu ustawy o ubezpieczeniu społecznym rolników;
- 2) złoży w KRUS oświadczenie o kontynuowaniu tego ubezpieczenia w terminie 14 dni od rozpoczęcia wykonywania pozarolniczej działalności gospodarczej lub rozpoczęcia współpracy przy jej prowadzeniu. Niezachowanie terminu na złożenie oświadczenia jest równoznaczne z ustaniem ubezpieczenia od dnia rozpoczęcia wykonywania pozarolniczej działalności gospodarczej lub współpracy przy jej prowadzeniu;
- 3) nie jest pracownikiem i nie pozostaje w stosunku służbowym;
- 4) nie ma ustalonego prawa do emerytury lub renty albo do świadczeń z ubezpieczeń społecznych.

Ponadto, osoby te do dnia 31 maja każdego roku podatkowego, mają ustawowy obowiązek złożenia w Kasie zaświadczenia albo oświadczenia o nieprzekroczeniu kwoty należnego podatku dochodowego za poprzedni rok podatkowy od przychodów z pozarolniczej działalności gospodarczej. Obowiązująca za miniony rok „roczna kwota graniczna” tego podatku, ogłaszana jest przez ministra właściwego do spraw rozwoju wsi w Dzienniku Urzędowym Rzeczypospolitej Polskiej „Monitor Polski”.

Zgodnie z art. 5b ustawy o ubezpieczeniu społecznym rolników, rolnicy i domownicy podlegają ubezpieczeniu społecznemu rolników pomimo objęcia ich ubezpieczeniem społecznym w ZUS z tytułu wykonywania umowy agencyjnej, umowy zlecenia lub innej umowy o świadczenie usług, do których stosuje się przepisy dotyczące zlecenia oraz pełnienia funkcji w radzie nadzorczej, jeżeli spełniają określone warunki, tj.:

- 1) podlegali ubezpieczeniu społecznemu rolników w pełnym zakresie z mocy ustawy bezpośrednio przed dniem rozpoczęcia wykonywania wymienionych umów lub pełnienia funkcji w radzie nadzorczej,
- 2) nie przekroczyli w rozliczeniu miesięcznym kwoty przychodu (limitu przychodu) osiąganego z tych tytułów, odpowiadającemu minimalnemu wynagrodzeniu za pracę, obowiązującego za dany okres.

Osoby, które spełniają warunki do jednoczesnego podlegania ubezpieczeniu społecznemu rolników i ubezpieczeniom emerytalnemu i rentowemu w ZUS z tytułu powyższych umów lub pełnienia funkcji w radzie nadzorczej, mają możliwość odstąpienia od ubezpieczenia społecznego rolników po złożeniu oświadczenia w tej sprawie, nie wcześniej jednak niż od dnia, w którym takie oświadczenie zostało złożone w Kasie.

Ubezpieczeniu wypadkowemu, chorobowemu i macierzyńskiemu z mocy ustawy w zakresie ograniczonym do jednorazowego odszkodowania z tytułu stałego lub długotrwałego uszczerbku na zdrowiu albo śmierci wskutek wypadku przy pracy rolniczej lub rolniczej choroby zawodowej podlega pomocnik rolnika, czyli pełnoletnia osoba świadcząca odpłatnie pomoc rolnikowi przy zbiorach chmielu, owoców warzyw, tytoniu, ziół i roślin zielarskich na podstawie umowy o pomocy przy zbiorach.

#### **Z mocy ustawy (obowiązkowo) wyłącznie ubezpieczeniem emerytalno-rentowym obejmuje się:**

- osoby pobierające rentę strukturalną współfinansowaną ze środków pochodzących z Sekcji Gwarancji Europejskiego Funduszu Orientacji i Gwarancji Rolnej lub ze środków pochodzących z Europejskiego Funduszu Rolnego na rzecz Rozwoju Obszarów Wiejskich do czasu przyznania prawa do emerytury z rolniczego ubezpieczenia społecznego,
- małżonka osoby, o której mowa wyżej, jeżeli renta strukturalna współfinansowana ze środków pochodzących z Sekcji Gwarancji Europejskiego Funduszu Orientacji i Gwarancji Rolnej lub ze środków pochodzących z Europejskiego Funduszu Rolnego na rzecz Rozwoju Obszarów Wiejskich wypłacana jest ze zwiększeniem na tego małżonka.

#### **Dobrowolnie na wniosek obydwoma rodzajami ubezpieczenia obejmowane są osoby, które:**

- nie spełniają warunków do podlegania obowiązkowemu ubezpieczeniu, a dla których działalność rolnicza stanowi stałe źródło utrzymania, w tym w szczególności rolnicy prowadzący działalność rolniczą w gospodarstwie o powierzchni nieprzekraczającej 1 ha przeliczeniowego i pracujący w tym gospodarstwie ich małżonkowie i domownicy,
- będąc rolnikiem przekazały grunty prowadzonego przez siebie gospodarstwa do zalesienia, jeżeli nie podlegają innemu ubezpieczeniu społecznemu i nie mają ustalonego prawa do emerytury lub renty lub prawa do świadczeń z ubezpieczeń społecznych.

**Dobrowolnie na wniosek ubezpieczeniem wypadkowym, chorobowym i macierzyńskim** wyłącznie w zakresie ograniczonym do jednorazowego odszkodowania z tytułu stałego lub długotrwałego uszczerbku na zdrowiu albo śmierci wskutek wypadku przy pracy rolniczej lub rolniczej choroby zawodowej obejmowane są osoby prowadzące działalność rolniczą, a podlegające innemu ubezpieczeniu społecznemu lub mające ustalone prawo do emerytury lub renty (z wyłączeniem emerytów i rencistów, którzy mają orzeczoną niezdolność do samodzielnej egzystencji).

#### **Dobrowolnie ubezpieczeniem wyłącznie emerytalno-rentowym obejmowane są osoby, które:**

- podlegały ubezpieczeniu społecznemu rolników jako rolnik i zaprzestały prowadzenia działalności rolniczej, nie nabywając prawa do emerytury lub renty z ubezpieczenia, jeżeli podlegały ubezpieczeniu emerytalno-rentowemu przez okres co najmniej 12 lat i 6 miesięcy po dniu 1 stycznia 1991 r.,
- pobierają rentę rolniczą z tytułu niezdolności do pracy jako rentę okresową,
- prowadziły gospodarstwo rolne lub w nim pracowały i z tego tytułu podlegały ubezpieczeniu społecznemu rolników, a następnie zaprzestały wykonywania działalności rolniczej lub pracy w gospodarstwie rolnym w związku z nabyciem prawa do świadczenia pielęgnacyjnego lub specjalnego zasiłku opiekuńczego albo zasiłku dla opiekuna do uzyskania 25-letniego okresu ubezpieczenia emerytalno-rentowego.



Osoby te mogą zdecydować czy chcą podlegać ubezpieczeniu w KRUS czy w ZUS. W przypadku dokonania wyboru dotyczącego podlegania ubezpieczeniu emerytalno-rentowemu w KRUS osoby te powinny, w ciągu 30 dni od wydania decyzji przyznającej odpowiedni zasiłek lub świadczenie, złożyć w dotychczasowej jednostce organizacyjnej KRUS wniosek o objęcie tym ubezpieczeniem,

- pobierają rodzicielskie świadczenie uzupełniające, o którym mowa w ustawie z dnia 31 stycznia 2019 r. o rodzicielskim świadczeniu uzupełniającym – do uzyskania 25-letniego okresu ubezpieczenia emerytalno – rentowego.

W okresie sprawowania osobistej opieki nad dzieckiem własnym, swojego małżonka, lub dzieckiem przysposobionym jest możliwość finansowania z budżetu państwa składek na ubezpieczenie emerytalno-rentowe przez okres do 3 lat, nie dłużej jednak niż do ukończenia przez dziecko 5 roku życia, a w przypadku sprawowania opieki nad dzieckiem niepełnosprawnym przez okres 6 lat, nie dłużej jednak niż do ukończenia przez dziecko 18 roku życia, pod warunkiem złożenia wniosku w tej sprawie i spełnianiu warunków określonych w ustawie o ubezpieczeniu społecznym rolników za:

- rolnika i domownika podlegającego ubezpieczeniu emerytalno-rentowemu z mocy ustawy (czyli obowiązkowo) albo na wniosek (czyli dobrowolnie),
- rolnika i domownika, który nie podlega ubezpieczeniu społecznemu rolników,
- osobę będącą członkiem rodziny rolnika lub domownika, która nie spełnia warunków do podlegania ubezpieczeniu społecznemu rolników.

• **przypisu, wpływów należności z tytułu składek oraz wskaźnika ściągłości:**

- przypis należności z tytułu składek obejmuje składki, należne od składek odsetki za zwłokę i koszty upomnienia,
- wpływy należności z tytułu składek obejmują opłacone składki, odsetki za zwłokę, koszty upomnienia, przeniesienia nadpłat przedawnionych na różne dochody, uznanie wypłat, zwrot świadczeń nienależnie pobranych, którymi pokryto należności.

Przypis i wpływy należności z tytułu składek na ubezpieczenie społeczne ogółem jest to odpowiednio suma przypisanych i opłaconych należności na ubezpieczenie wypadkowe, chorobowe i macierzyńskie (Fundusz Składowy) oraz na ubezpieczenie emerytalno-rentowe (Fundusz Emerytalno-Rentowy),

Wskaźnik ściągłości jest to stosunek procentowy wpływów należności ogółem do przypisu należności ogółem.

• **liczby wydanych decyzji o podleganiu i ustaniu ubezpieczenia społecznego rolników.**

## VI. Dział Ubezpieczenie Zdrowotne

zawiera dane statystyczne dotyczące realizowanych przez KRUS zadań na podstawie ustawy z dnia 27 sierpnia 2004 r. o świadczeniach opieki zdrowotnej finansowanych ze środków publicznych.

Ubezpieczeniu zdrowotnemu podlegają:

- osoby spełniające warunki do objęcia ubezpieczeniem społecznym rolników, które są rolnikami, małżonkami lub domownikami w rozumieniu przepisów ustawy o ubezpieczeniu społecznym rolników,
- pomocnicy rolnika w rozumieniu przepisów ustawy o ubezpieczeniu społecznym rolników,
- rolnicy i ich domownicy, którzy nie podlegają ubezpieczeniu społecznemu rolników z mocy ustawy o ubezpieczeniu społecznym rolników, niepodlegający ubezpieczeniu zdrowotnemu z innego tytułu;
- członkowie rodzin wyżej wymienionych rolników i domowników, którzy nie podlegają ubezpieczeniu zdrowotnemu z innego tytułu i zostali zgłoszeni do ubezpieczenia zdrowotnego w KRUS.

Składki na ubezpieczenie zdrowotne za rolników objętych tym ubezpieczeniem, którzy prowadzą działalność rolniczą na gruntach rolnych poniżej 6 ha przeliczeniowych oraz za ich domowników, finansowane są przez budżet państwa. Natomiast rolnicy prowadzący gospodarstwa rolne o powierzchni 6 i więcej hektarów przeliczeniowych użytków rolnych składkę na ubezpieczenie zdrowotne za siebie, małżonków i domowników podlegających temu ubezpieczeniu, opłacają indywidualnie w wysokości 1 zł miesięcznie od każdego pełnego hektara przeliczeniowego użytków rolnych. Również indywidualnie opłacana jest składka przez rolników, prowadzących działalność rolniczą w ramach działów specjalnych w rozumieniu przepisów ustawy o ubezpieczeniu społecznym rolników (niezależnie czy działalność ta prowadzona jest wyłącznie w samoistnym dziale specjalnym, czy też dodatkowo na użytkach rolnych).

Rolnik prowadzący dział specjalny produkcji rolnej opłaca składki zdrowotne na swoje ubezpieczenie od deklarowanej podstawy wymiaru składki odpowiadającej:

- dochodowi ustalonemu dla opodatkowania podatkiem dochodowym od osób fizycznych, w kwocie nie niższej jednak niż kwota odpowiadająca wysokości minimalnego wynagrodzenia bądź,
- minimalnemu wynagrodzeniu w przypadku prowadzenia działalności niepodlegającej opodatkowaniu podatkiem dochodowym od osób fizycznych.

Składka na ubezpieczenie zdrowotne za domowników opłacana jest w zależności od zakresu prowadzonej przez rolnika działalności rolniczej:

- w przypadku prowadzenia działów specjalnych łącznie z gospodarstwem rolnym o powierzchni użytków rolnych 6 i więcej hektarów przeliczeniowych rolnik opłaca składkę na ubezpieczenie zdrowotne od użytków rolnych (1 zł za 1 hektar przeliczeniowy),
- w przypadku prowadzenia wyłącznie działów specjalnych rolnik opłaca składkę na ubezpieczenie zdrowotne w wysokości 9 % podstawy wymiaru, który stanowi kwota 33,4% przeciętnego miesięcznego wynagrodzenia w sektorze przedsiębiorstw w czwartym kwartale roku poprzedniego włącznie z wypłatami z zysku,

- w przypadku prowadzenia działów specjalnych łącznie z gospodarstwem rolnym o powierzchni użytków rolnych poniżej 6 ha przeliczeniowych składka na ubezpieczenie zdrowotne opłacana jest z budżetu państwa.

Składka na ubezpieczenie zdrowotne za pomocników rolnika wynosi 9 % podstawy wymiaru, który stanowi 33,4 % przeciętnego miesięcznego wynagrodzenia w sektorze przedsiębiorstw w czwartym kwartale roku poprzedniego, włącznie z wypłatami z zysku.

Składka na ubezpieczenie zdrowotne jest miesięczna i niepodzielna. Opłacana jest tylko z jednego tytułu, np.:

- rolnicy i domownicy prowadzący pozarolniczą działalność gospodarczą i jednocześnie podlegający ubezpieczeniu społecznemu rolników, ubezpieczeniu zdrowotnemu podlegają wyłącznie z tytułu wykonywanej działalności rolniczej i z tego tytułu opłacana jest składka na to ubezpieczenie;

- rolnicy, prowadzący działalność rolniczą w ramach działów specjalnych produkcji rolnej i prowadzący jednocześnie działalność rolniczą na gruntach, opłacają na swoje ubezpieczenie wyłącznie składki zdrowotne z tytułu prowadzenia działów specjalnych, natomiast za domowników w gospodarstwach rolnych o powierzchni 6 i więcej hektarów przeliczeniowych wyłącznie z gruntów.

W przypadku rolników lub domowników, którzy, podlegając ubezpieczeniu społecznemu rolników w pełnym zakresie z mocy ustawy, zostali objęci innym ubezpieczeniem społecznym z tytułu wykonywania umowy zlecenia lub powołania do rady nadzorczej, składka zdrowotna jest opłacana z każdego należnego tytułu, z wyjątkiem składek finansowanych z budżetu państwa. Wówczas składka ta nie jest opłacana przez KRUS.

Składka zdrowotna za osoby posiadające prawo do świadczeń dla inwalidów wojennych, wojskowych i osób represjonowanych, nie opodatkowanych oraz za osoby, które utraciły wzrok w wyniku działań wojennych w latach 1939-1945 lub eksplozji niewypałów i niewybuchów pozostałych po tych działaniach, otrzymujących dochody z tytułu emerytury lub renty zwolnione z podatku dochodowego od osób fizycznych na podstawie odrębnych przepisów są finansowane z budżetu państwa.

Składka zdrowotna za emerytów i rencistów wynosi 9% podstawy wymiaru, z czego ubezpieczony finansuje składkę w wysokości 1,25% podstawy z kwoty netto emerytury lub renty (z wyłączeniem dodatków, świadczeń pieniężnych i ryczałtu energetycznego oraz do deputatu węglowego). Natomiast składka pomniejszająca zaliczkę na podatek dochodowy stanowi 7,75% podstawy.

## OBJAŚNIENIA ZNAKÓW UMOWNYCH

Symbol	Opis
Kreska (-)	zjawisko nie wystąpiło,
Zero (0)	zjawisko istniało w wielkości mniejszej od 0,5,
Zero (0,0)	zjawisko istniało w wielkości mniejszej od 0,05,
Kropka (.)	brak informacji albo brak informacji wiarygodnych,
Znak (x)	wypełnienie pozycji jest niemożliwe lub niecelowe,
„w tym”	oznacza, że nie podaje się wszystkich składników sumy,
”z tego”	oznacza, że podaje się wszystkie składniki sumy.

## OBJAŚNIENIA SKRÓTÓW

Skrót	Znaczenie
KRUS	Kasa Rolniczego Ubezpieczenia Społecznego
ZUS	Zakład Ubezpieczeń Społecznych
Fundusz Składowy	Fundusz Składowy Ubezpieczenia Społecznego Rolników
MON	Ministerstwo Obrony Narodowej
MSWiA	Zakład Emerytalno-Rentowy Ministerstwa Spraw Wewnętrznych i Administracji
MS	Ministerstwo Sprawiedliwości
NFZ	Narodowy Fundusz Zdrowia
FER	Fundusz Emerytalno-Rentowy
UE	Unia Europejska
EFTA	Europejskie Stowarzyszenie Wolnego Handlu
zł	złoty

## I. EMERYTURY I RENTY REALIZOWANE PRZEZ KRUS

**TABLICA 1. EMERYTURY I RENTY**

Wyszczególnienie	2020 rok		2021 rok					
	II kwartał	I półrocze	I kwartał	II kwartał	I półrocze	porównanie (wzrost/spadek)		
						II kwartału 2021 r. z I kwartałem 2021 r.	II kwartału 2021 r. z II kwartałem 2020 r.	I półrocza 2021 r. z I półroczem 2020 r.
<b>OGÓLEM</b>								
Przeciętna miesięczna liczba świadczeniobiorców	1 089 187	1 092 729	1 054 012	1 041 084	1 047 548	-1,2%	-4,4%	-4,1%
w tym świadczenia zbiegowe pracownicze	56 058	57 024	49 210	46 901	48 056	-4,7%	-16,3%	-15,7%
Kwota wypłat w zł	4 543 898 787,29	8 936 836 872,94	4 437 020 464,35	4 492 593 949,31	8 929 614 413,66	1,3%	-1,1%	-0,1%
w tym świadczenia zbiegowe pracownicze	254 808 646,98	509 071 663,13	227 006 700,67	222 890 601,79	449 897 302,46	-1,8%	-12,5%	-11,6%
Przeciętne świadczenie w zł	1 390,61	1 363,08	1 403,22	1 438,44	1 420,72	2,5%	3,4%	4,2%
<b>EMERYTURY</b>								
Przeciętna miesięczna liczba świadczeniobiorców	857 889	861 710	826 255	814 476	820 365	-1,4%	-5,1%	-4,8%
Kwota wypłat w zł	3 599 876 895,10	7 090 633 851,89	3 497 017 330,68	3 533 728 654,77	7 030 745 985,45	1,0%	-1,8%	-0,8%
Przeciętne świadczenie w zł	1 398,73	1 371,43	1 410,79	1 446,22	1 428,38	2,5%	3,4%	4,2%
<b>RENTY Z TYTUŁU NIEZDOLNOŚCI DO PRACY</b>								
Przeciętna miesięczna liczba świadczeniobiorców	188 749	188 512	185 914	184 440	185 177	-0,8%	-2,3%	-1,8%
w tym renty z tytułu niezdolności do pracy wypadkowe	12 520	12 508	12 355	12 261	12 308	-0,8%	-2,1%	-1,6%
Kwota wypłat w zł	717 732 926,96	1 406 158 489,31	711 946 961,67	723 997 152,43	1 435 944 114,10	1,7%	0,9%	2,1%
w tym renty z tytułu niezdolności do pracy wypadkowe	51 721 906,46	101 330 183,92	51 555 382,06	52 800 017,03	104 355 399,09	2,4%	2,1%	3,0%
Przeciętne świadczenie w zł	1 267,53	1 243,21	1 276,48	1 308,46	1 292,41	2,5%	3,2%	4,0%
<b>RENTY RODZINNE</b>								
Przeciętna miesięczna liczba świadczeniobiorców	42 549	42 507	41 842	42 168	42 005	0,8%	-0,9%	-1,2%
Kwota wypłat w zł	226 262 688,35	439 993 167,58	228 031 349,20	234 842 627,47	462 873 976,67	3,0%	3,8%	5,2%
Przeciętne świadczenie w zł	1 772,55	1 725,17	1 816,59	1 856,40	1 836,58	2,2%	4,7%	6,5%
<b>ŚWIADCZENIA PIENIĘŻNE DLA CYWILNYCH NIEWIDOMYCH OFIAR DZIAŁAŃ WOJENNYCH</b>								
Kwota wypłat w zł	26 276,88	51 364,16	24 822,80	25 514,64	50 337,44	2,8%	-2,9%	-2,0%

## I. EMERYTURY I RENTY REALIZOWANE PRZEZ KRUS

**TABLICA 2. ZWIĘKSZENIA DO EMERYTUR I RENT FINANSOWANE Z FUNDUSZU EMERYTALNO-RENTOWEGO, WYPŁACANE PRZY ŚWIADCZENIACH PRACOWNICZYCH**

Wyszczególnienie	2020 rok		2021 rok					
	II kwartał	I półrocze	I kwartał	II kwartał	I półrocze	porównanie (wzrost/spadek)		
						II kwartału 2021 r. z I kwartałem 2021 r.	II kwartału 2021 r. z II kwartałem 2020 r.	I półrocza 2021 r. z I półroczem 2020 r.
<b>OGÓŁEM</b>								
Przeciętna miesięczna liczba osób	645 565	645 641	638 004	634 685	636 345	-0,5%	-1,7%	-1,4%
Kwota wypłat w zł	179 349 987,25	352 941 003,13	181 819 022,80	186 588 503,38	368 407 526,18	2,6%	4,0%	4,4%
<b>EMERYTURY</b>								
Przeciętna miesięczna liczba osób	518 527	518 371	513 474	510 579	512 026	-0,6%	-1,5%	-1,2%
Kwota wypłat w zł	158 934 491,90	312 681 815,48	161 295 569,40	165 665 227,33	326 960 796,73	2,7%	4,2%	4,6%
<b>RENTY Z TYTUŁU NIEZDOLNOŚCI DO PRACY</b>								
Przeciętna miesięczna liczba osób	11 543	11 596	10 950	10 753	10 852	-1,8%	-6,8%	-6,4%
Kwota wypłat w zł	3 312 025,65	6 509 183,03	3 087 521,33	3 104 145,84	6 191 667,17	0,5%	-6,3%	-4,9%
<b>RENTY RODZINNE</b>								
Przeciętna miesięczna liczba osób	115 495	115 674	113 580	113 353	113 466	-0,2%	-1,9%	-1,9%
Kwota wypłat w zł	17 103 469,70	33 750 004,62	17 435 932,07	17 819 130,21	35 255 062,28	2,2%	4,2%	4,5%

**TABLICA 3. WNIOSKI O PRYZNANIE EMERYTUR I RENT WEDŁUG RODZAJÓW ŚWIADCZEŃ**

Wyszczególnienie	Wnioski pozostałe z poprzedniego okresu	Zarejestrowane wnioski	Załatwione wnioski		Wnioski pozostałe do załatwienia w następnym okresie
			Razem	w tym po terminie ustawowym	
<b>OGÓŁEM</b>	<b>18 458</b>	<b>18 985</b>	<b>19 351</b>	<b>48</b>	<b>18 092</b>
Emerytury razem	1 541	4 266	4 545	24	1 262
w tym wcześniejsze	3	7	7	-	3
Renty razem, z tego:	16 917	14 719	14 806	24	16 830
Renty z tytułu niezdolności do pracy	16 537	13 482	13 522	16	16 497
w tym renty z tytułu niezdolności do pracy wypadkowe	774	644	667	-	751
Renty rodzinne	380	1 237	1 284	8	333
Emerytury i renty z art. 9 ustawy z dnia 24 lutego 1990 r.	-	-	-	-	-

## I. EMERYTURY I RENTY REALIZOWANE PRZEZ KRUS

**TABLICA 4. DECYZJE I POSTĘPOWANIA UMORZONE W SPRAWACH O EMERYTURY I RENTY WEDŁUG RODZAJÓW ŚWIADCZEŃ**

Wyszczególnienie	Liczba wydanych decyzji i postępowań umorzonych	Liczba wydanych decyzji				Postępowania umorzone
		Ogółem	przyznających świadczenia	odmownych	udział odmownych decyzji do ogółem wydanych decyzji	
<b>II KWARTAŁ 2021 R.</b>						
<b>OGÓLEM</b>	<b>19 351</b>	<b>19 073</b>	<b>17 211</b>	<b>1 862</b>	<b>9,8%</b>	<b>278</b>
Emerytury razem	4 545	4 509	4 048	461	10,2%	36
w tym wcześniejsze	7	7	6	1	14,3%	-
Renty razem, z tego:	14 806	14 564	13 163	1 401	9,6%	242
Renty z tytułu niezdolności do pracy razem	13 522	13 303	11 975	1 328	10,0%	219
w tym renty z tytułu niezdolności do pracy wypadkowe	667	655	518	137	20,9%	12
Renty rodzinne	1 284	1 261	1 188	73	5,8%	23
Emerytury i renty z art. 9 ustawy z dnia 24 lutego 1990 r.	-	-	-	-	-	-

**TABLICA 5. DECYZJE I POSTĘPOWANIA UMORZONE W SPRAWACH O EMERYTURY I RENTY WEDŁUG WOJEWÓDZTW**

Wyszczególnienie	Liczba wydanych decyzji i postępowań umorzonych	Liczba wydanych decyzji				Postępowania umorzone
		Ogółem	przyznających świadczenia	odmownych	udział odmownych decyzji do ogółem wydanych decyzji	
<b>II KWARTAŁ 2021 R.</b>						
<b>OGÓLEM</b>	<b>19 351</b>	<b>19 073</b>	<b>17 211</b>	<b>1 862</b>	<b>9,8%</b>	<b>278</b>
dolnośląskie	663	656	582	74	11,3%	7
kujawsko-pomorskie	1 307	1 286	1 158	128	10,0%	21
lubelskie	2 231	2 191	1 882	309	14,1%	40
lubuskie	245	240	221	19	7,9%	5
łódzkie	1 295	1 286	1 159	127	9,9%	9
małopolskie	2 340	2 303	2 132	171	7,4%	37
mazowieckie	2 686	2 660	2 424	236	8,9%	26
opolskie	217	213	184	29	13,6%	4
podkarpackie	1 267	1 229	1 126	103	8,4%	38
podlaskie	1 392	1 378	1 219	159	11,5%	14
pomorskie	711	704	653	51	7,2%	7
śląskie	599	597	549	48	8,0%	2
świętokrzyskie	1 373	1 339	1 174	165	12,3%	34
warmińsko-mazurskie	672	663	595	68	10,3%	9
wielkopolskie	2 050	2 031	1 892	139	6,8%	19
zachodniopomorskie	303	297	261	36	12,1%	6

## I. EMERYTURY I RENTY REALIZOWANE PRZEZ KRUS

**TABLICA 6. WNIOSKI O PRYZNANIE EMERYTUR I RENT ROLNICZYCH ROZPATRYWANE Z ZASTOSOWANIEM PRZEPISÓW WSPÓLNOTOWYCH UE**

Wyszczególnienie	Liczba wniosków pozostałych do załatwienia z poprzedniego okresu sprawozdawczego	Liczba wniosków które wpłynęły w okresie sprawozdawczym	Liczba wniosków przekazanych do instytucji zagranicznych	Liczba spraw załatwionych ogółem	Liczba spraw, w których trwa postępowanie międzynarodowe
	<b>II KWARTAŁ 2021 R.</b>				
<b>OGÓŁEM</b>	<b>868</b>	<b>555</b>	<b>138</b>	<b>630</b>	<b>849</b>
Emerytury razem	265	200	43	223	266
w tym wcześniejsze	22	11	2	14	19
Renty razem, z tego:	603	355	95	407	583
Renty z tytułu niezdolności do pracy razem	497	306	75	331	497
w tym renty z tytułu niezdolności do pracy wypadkowe	12	14	1	14	15
Renty rodzinne	106	49	20	76	86

**TABLICA 7. DECYZJE W SPRAWACH WNIOSKÓW O PRYZNANIE EMERYTUR I RENT ROLNICZYCH Z ZASTOSOWANIEM PRZEPISÓW WSPÓLNOTOWYCH UE**

Wyszczególnienie	Liczba wydanych decyzji						
	Ogółem	w tym:				Decyzji tymczasowych	Decyzji odmownych
		Decyzji ostatecznych					
		Razem	Płatne pro rata temporis <sup>1)</sup>	Płatne na podstawie tylko polskich okresów ubezpieczenia			
<b>II KWARTAŁ 2021 R.</b>							
<b>OGÓŁEM</b>	<b>576</b>	<b>405</b>	<b>205</b>	<b>200</b>	<b>70</b>	<b>101</b>	
Emerytury razem	205	139	75	64	27	39	
w tym wcześniejsze	13	5	2	3	-	8	
Renty razem, z tego:	371	266	130	136	43	62	
Renty z tytułu niezdolności do pracy razem	307	220	101	119	36	51	
w tym renty z tytułu niezdolności do pracy wypadkowe	13	12	5	7	1	-	
Renty rodzinne	64	46	29	17	7	11	

<sup>1)</sup> "pro rata temporis" emerytura ustalana i wypłacana jest w wysokościach częściowych, wynikających z proporcji okresów ubezpieczenia przebytych w danym państwie członkowskim do łącznych okresów ubezpieczenia przebytych we wszystkich państwach członkowskich. Każde państwo wypłaca emeryturę (rentę) wyłącznie za okresy ubezpieczenia przebyte na swoim terytorium.

## I. EMERYTURY I RENTY REALIZOWANE PRZEZ KRUS

**TABLICA 8. WNIOSKI O PRYZNANIE EMERYTUR I RENT ROLNICZYCH Z ZASTOSOWANIEM POSTANOWIEŃ UMÓW DWUSTRONNYCH O ZABEZPIECZENIU SPOŁECZNYM**

Wyszczególnienie	Liczba wniosków pozostałych do załatwienia z poprzedniego okresu sprawozdawczego	Liczba wniosków które wpłynęły w okresie sprawozdawczym	Liczba wniosków przekazanych do instytucji zagranicznych	Liczba spraw załatwionych ogółem	Liczba spraw, w których trwa postępowanie międzynarodowe
	<b>II KWARTAŁ 2021 R.</b>				
<b>OGÓŁEM</b>	<b>50</b>	<b>28</b>	<b>1</b>	<b>38</b>	<b>40</b>
Emerytury razem	37	19	1	28	28
w tym wcześniejsze	2	-	-	2	-
Renty razem, z tego:	13	9	-	10	12
Renty z tytułu niezdolności do pracy razem	12	5	-	8	9
w tym renty z tytułu niezdolności do pracy wypadkowe	1	-	-	1	-
Renty rodzinne	1	4	-	2	3

**TABLICA 9. DECYZJE W SPRAWACH WNIOSKÓW O PRYZNANIE EMERYTUR I RENT ROLNICZYCH Z ZASTOSOWANIEM POSTANOWIEŃ UMÓW DWUSTRONNYCH O ZABEZPIECZENIU SPOŁECZNYM**

Wyszczególnienie	Liczba wydanych decyzji				
	Ogółem	w tym:			Decyzji odmownych
		Decyzji ostatecznych			
		Razem	Płatne pro rata temporis <sup>1)</sup>	Płatne na podstawie tylko polskich okresów ubezpieczenia	
<b>II KWARTAŁ 2021 R.</b>					
<b>OGÓŁEM</b>	<b>29</b>	<b>21</b>	<b>9</b>	<b>12</b>	<b>8</b>
Emerytury razem	21	14	8	6	7
w tym wcześniejsze	-	-	-	-	-
Renty razem, z tego:	8	7	1	6	1
Renty z tytułu niezdolności do pracy razem	7	6	1	5	1
w tym renty z tytułu niezdolności do pracy wypadkowe	1	1	-	1	-
Renty rodzinne	1	1	-	1	-

<sup>1)</sup> "pro rata temporis" emerytura ustalana i wypłacana jest w wysokościach częściowych, wynikających z proporcji okresów ubezpieczenia przebytych w danym państwie członkowskim do łącznych okresów ubezpieczenia przebytych we wszystkich państwach członkowskich. Każde państwo wypłaca emeryturę (rentę) wyłącznie za okresy ubezpieczenia przebyte na swoim terytorium.



## I. EMERYTURY I RENTY REALIZOWANE PRZEZ KRUS

**TABLICA 10. ŚWIADCZENIA EMERYTALNO-RENTOWE TRANSFEROWANE DO POSZCZEGÓLNYCH PAŃSTW UE/EFTA I WIELKIEJ BRYTANII ORAZ DO INNYCH PAŃSTW NA PODSTAWIE UMÓW DWUSTRONNYCH**

Wyszczególnienie	Razem emerytury i renty		Emerytury		Renty z tytułu niezdolności do pracy		<i>w tym: renty z tytułu niezdolności do pracy wypadkowe</i>		Renty rodzinne	
	Przeciętna liczba osób	Kwota wypłat w zł	Przeciętna liczba osób	Kwota wypłat w zł	Przeciętna liczba osób	Kwota wypłat w zł	Przeciętna liczba osób	Kwota wypłat w zł	Przeciętna liczba osób	Kwota wypłat w zł
	<b>II KWARTAŁ 2021 R.</b>									
<b>OGÓŁEM</b>	<b>3 783</b>	<b>8 682 755,80</b>	<b>3 090</b>	<b>6 829 562,53</b>	<b>314</b>	<b>913 640,03</b>	<b>3</b>	<b>13 136,82</b>	<b>380</b>	<b>939 553,24</b>
w tym:										
świadczenia "zbiegowe"	44	225 431,29	43	220 629,79	1	4 801,50	-	-	-	-
z tego:										
<b>do państw UE/EFTA i Wielkiej Brytanii razem</b>	<b>3 520</b>	<b>7 721 580,16</b>	<b>2 845</b>	<b>5 942 736,85</b>	<b>309</b>	<b>893 452,07</b>	<b>3</b>	<b>13 136,82</b>	<b>367</b>	<b>885 391,24</b>
Austria	86	202 700,36	51	99 902,54	27	85 723,83	-	-	7	17 073,99
Belgia	48	187 867,44	22	71 140,53	23	103 234,08	-	-	3	13 492,83
Bułgaria	-	-	-	-	-	-	-	-	-	-
Chorwacja	-	-	-	-	-	-	-	-	-	-
Cypr	-	-	-	-	-	-	-	-	-	-
Czechy	1	4 630,05	-	-	1	4 630,05	-	-	-	-
Dania	-	-	-	-	-	-	-	-	-	-
Estonia	-	-	-	-	-	-	-	-	-	-
Finlandia	-	-	-	-	-	-	-	-	-	-
Francja	21	80 458,09	17	71 221,63	3	9 165,45	-	-	1	71,01
Grecja	-	-	-	-	-	-	-	-	-	-
Hiszpania	18	63 752,01	10	36 505,98	4	17 642,67	-	-	4	9 603,36
Holandia	7	22 997,37	6	20 977,95	-	-	-	-	1	2 019,42
Irlandia	9	31 757,62	4	18 095,49	4	8 658,61	-	-	1	5 003,52
Islandia	-	-	-	-	-	-	-	-	-	-
Lichtenstein	-	-	-	-	-	-	-	-	-	-
Litwa	2	7 191,78	-	-	1	3 439,14	-	-	1	3 752,64
Luksemburg	1	3 413,38	-	-	-	-	-	-	1	3 413,38
Łotwa	1	3 752,64	-	-	-	-	-	-	1	3 752,64
Malta	-	-	-	-	-	-	-	-	-	-
Niemcy	3 260	6 844 783,38	2 698	5 484 272,85	230	586 842,89	3	13 136,82	332	773 667,64
Norwegia	7	39 671,84	-	-	6	35 919,20	-	-	1	3 752,64
Portugalia	-	-	-	-	-	-	-	-	-	-
Rumunia	-	-	-	-	-	-	-	-	-	-
Słowacja	2	9 990,78	-	-	-	-	-	-	2	9 990,78
Słowenia	-	-	-	-	-	-	-	-	-	-
Szwajcaria	1	4 102,77	1	4 102,77	-	-	-	-	-	-
Szwecja	14	36 807,16	5	11 413,67	6	21 903,27	-	-	3	3 490,22
Węgry	-	-	-	-	-	-	-	-	-	-
Wlk. Brytania	30	135 573,00	20	93 348,45	3	12 540,24	-	-	7	29 684,31
Włochy	13	42 130,49	10	31 754,99	1	3 752,64	-	-	2	6 622,86
<b>do państw objętych umowami dwustronnymi razem</b>	<b>263</b>	<b>961 175,64</b>	<b>245</b>	<b>886 825,68</b>	<b>5</b>	<b>20 187,96</b>	<b>-</b>	<b>-</b>	<b>13</b>	<b>54 162,00</b>
Australia	65	159 928,22	63	150 908,69	2	9 019,53	-	-	-	-
Izrael	-	-	-	-	-	-	-	-	-	-
Kanada	80	341 132,99	76	323 834,45	1	4 602,66	-	-	3	12 695,88
Quebec	-	-	-	-	-	-	-	-	-	-
Korea Płd.	-	-	-	-	-	-	-	-	-	-
Macedonia	-	-	-	-	-	-	-	-	-	-
Mongolia	-	-	-	-	-	-	-	-	-	-
Moldawia	-	-	-	-	-	-	-	-	-	-
Turcja	-	-	-	-	-	-	-	-	-	-
Ukraina	8	22 342,59	2	2 017,14	1	2 813,13	-	-	5	17 512,32
USA	110	437 771,84	104	410 065,40	1	3 752,64	-	-	5	23 953,80

## II. FUNDUSZ EMERYTALNO-RENTOWY

**TABLICA 1 (11). PRZECIĘTNA MIESIĘCZNA LICZBA EMERYTUR I RENT WEDŁUG RODZAJÓW ŚWIADCZEŃ**

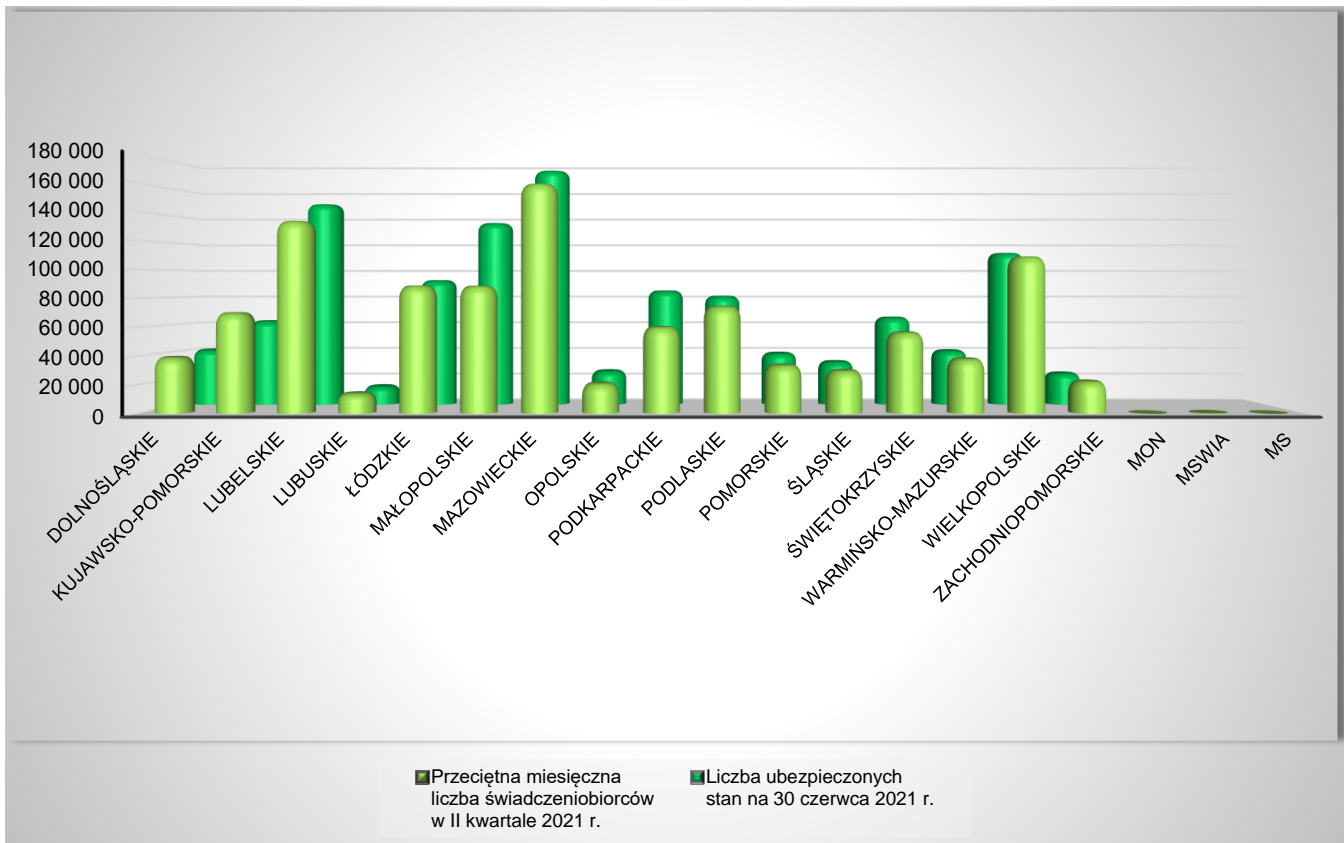
Wyszczególnienie	2020 rok		2021 rok					
	II kwartał	I półrocze	I kwartał	II kwartał	I półrocze	porównanie (wzrost/spadek)		
						II kwartału 2021 r. z I kwartałem 2021 r.	II kwartału 2021 r. z II kwartałem 2020 r.	I półrocza 2021 r. z I półroczem 2020 r.
<b>OGÓŁEM</b>								
<b>EMERYTURY I RENTY ogółem</b>	<b>1 088 247</b>	<b>1 091 816</b>	<b>1 052 907</b>	<b>1 039 932</b>	<b>1 046 420</b>	<b>-1,2%</b>	<b>-4,4%</b>	<b>-4,2%</b>
Emerytury	856 949	860 797	825 151	813 324	819 237	-1,4%	-5,1%	-4,8%
Renty	231 298	231 019	227 757	226 608	227 182	-0,5%	-2,0%	-1,7%
<b>EMERYTURY</b>								
<b>EMERYTURY RAZEM</b>	<b>856 949</b>	<b>860 797</b>	<b>825 151</b>	<b>813 324</b>	<b>819 237</b>	<b>-1,4%</b>	<b>-5,1%</b>	<b>-4,8%</b>
w tym emerytury wcześniejsze	38 350	40 573	26 577	22 215	24 396	-16,4%	-42,1%	-39,9%
Emerytury rolnicze	728 010	729 361	712 901	706 830	709 866	-0,9%	-2,9%	-2,7%
Emerytury za przekazane gospodarstwo rolne Państwu	20 933	21 338	18 174	17 231	17 703	-5,2%	-17,7%	-17,0%
Emerytury za przekazane gospodarstwo rolne następcy	105 042	107 120	91 260	86 500	88 880	-5,2%	-17,7%	-17,0%
Emerytury nie związane z przekazaniem gospodarstwa rolnego	2 964	2 978	2 815	2 763	2 789	-1,8%	-6,8%	-6,3%
<b>RENTY</b>								
<b>RENTY RAZEM</b>	<b>231 298</b>	<b>231 019</b>	<b>227 757</b>	<b>226 608</b>	<b>227 182</b>	<b>-0,5%</b>	<b>-2,0%</b>	<b>-1,7%</b>
<b>RENTY Z TYTUŁU NIEZDOLNOŚCI DO PRACY RAZEM</b>	<b>188 749</b>	<b>188 512</b>	<b>185 914</b>	<b>184 440</b>	<b>185 177</b>	<b>-0,8%</b>	<b>-2,3%</b>	<b>-1,8%</b>
w tym renty z tytułu niezdolności do pracy wypadkowe	12 520	12 508	12 355	12 261	12 308	-0,8%	-2,1%	-1,6%
Renty rolnicze z tytułu niezdolności do pracy	185 911	185 619	183 365	181 974	182 670	-0,8%	-2,1%	-1,6%
Renty z tytułu niezdolności do pracy za przekazane gospodarstwo rolne Państwu	234	238	206	196	201	-4,9%	-16,2%	-15,5%
Renty z tytułu niezdolności do pracy za przekazane gospodarstwo rolne następcy	645	657	581	566	573	-2,6%	-12,2%	-12,8%
Renty z tytułu niezdolności do pracy nie związane z przekazaniem gospodarstwa rolnego	1 959	1 997	1 763	1 704	1 734	-3,3%	-13,0%	-13,2%
<b>RENTY RODZINNE RAZEM</b>	<b>42 549</b>	<b>42 507</b>	<b>41 842</b>	<b>42 168</b>	<b>42 005</b>	<b>0,8%</b>	<b>-0,9%</b>	<b>-1,2%</b>
w tym renty rodzinne wypadkowe	925	930	857	858	858	0,1%	-7,2%	-7,7%
Renty rodzinne rolnicze	40 927	40 877	40 292	40 650	40 471	0,9%	-0,7%	-1,0%
Renty rodzinne za przekazane gospodarstwo rolne Państwu	372	374	347	334	341	-3,7%	-10,2%	-8,8%
Renty rodzinne za przekazane gospodarstwo rolne następcy	884	890	846	832	839	-1,7%	-5,9%	-5,7%
Renty rodzinne nie związane z przekazaniem gospodarstwa rolnego	366	367	358	352	355	-1,7%	-3,8%	-3,3%

## II. FUNDUSZ EMERYTALNO-RENTOWY

**TABLICA 2 (12). LICZBA UBEZPIECZONYCH ORAZ PRZECIĘTNA MIESIĘCZNA LICZBA ŚWIADCZENIOBIORCÓW WEDŁUG WOJEWÓDZTW**

Wyszczególnienie	Liczba ubezpieczonych stan na 30 czerwca 2021 r.	Przeciętna miesięczna liczba świadczeniobiorców w II kwartale 2021 r.
dolnośląskie	40 925	39 079
kujawsko-pomorskie	62 380	69 950
lubelskie	149 563	133 766
lubuskie	13 871	14 109
łódzkie	92 642	88 775
małopolskie	135 485	88 652
mazowieckie	174 729	159 770
opolskie	25 203	20 993
podkarpackie	84 886	60 168
podlaskie	80 926	74 433
pomorskie	38 512	33 695
śląskie	32 149	29 953
świętokrzyskie	65 119	56 395
warmińsko-mazurskie	40 380	38 072
wielkopolskie	113 130	109 032
zachodniopomorskie	23 513	22 430
MON		102
MSWiA		505
MS		54
<b>Ogółem</b>	<b>1 173 413</b>	<b>1 039 932</b>

**WYKRES NR 1. PRZECIĘTNA MIESIĘCZNA LICZBA ŚWIADCZENIOBIORCÓW NA TLE LICZBY UBEZPIECZONYCH**

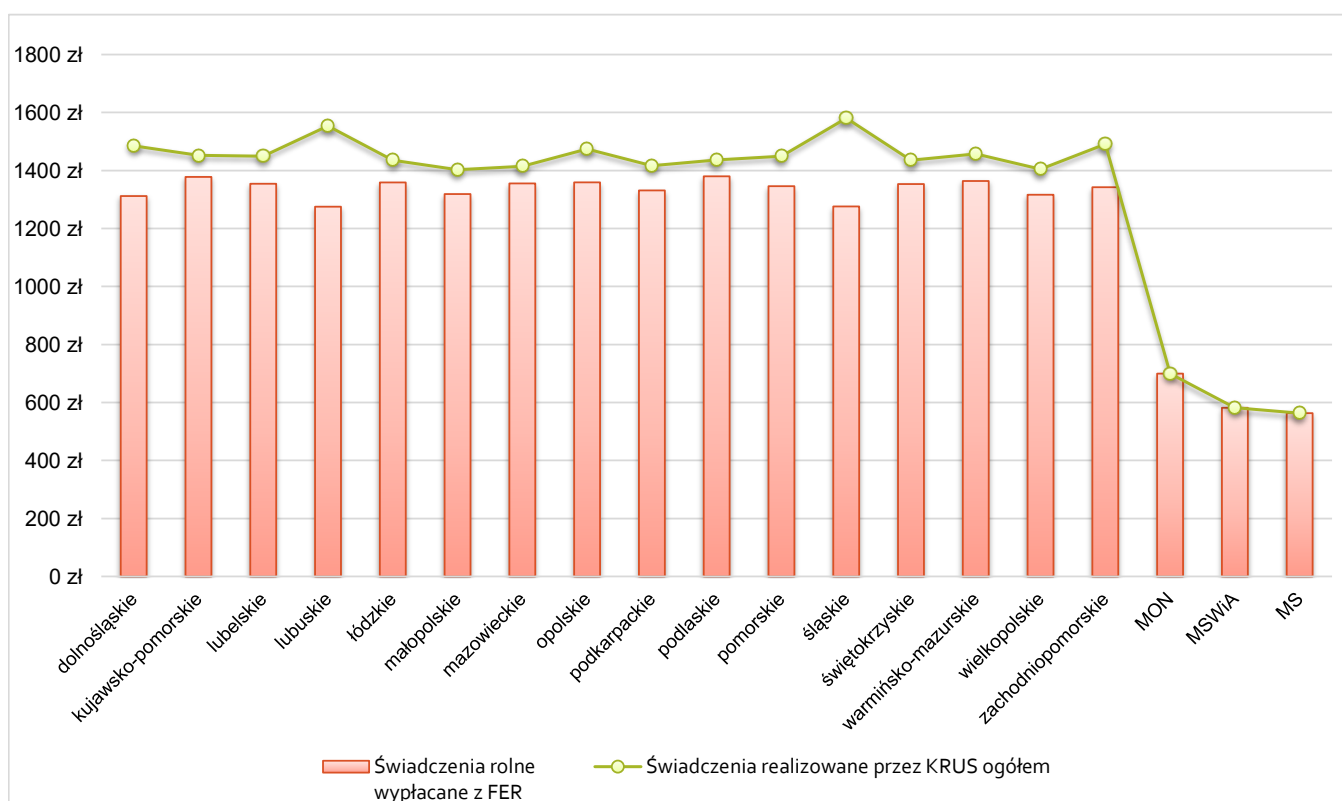


## II. FUNDUSZ EMERYTALNO-RENTOWY

**TABLICA 3 (13). PRZECIĘTNE MIESIĘCZNE ŚWIADCZENIA EMERYTALNO-RENTOWE WEDŁUG WOJEWÓDZTW**

Wyszczególnienie	Świadczenia rolne wypłacane z FER	Świadczenia realizowane przez KRUS ogółem
	w złotych	
	II KWARTAŁ 2021 R.	
dolnośląskie	1 311,90	1 485,10
kujawsko-pomorskie	1 377,90	1 452,17
lubelskie	1 354,36	1 449,00
lubuskie	1 275,21	1 553,86
łódzkie	1 358,85	1 435,99
małopolskie	1 318,83	1 402,36
mazowieckie	1 355,48	1 414,63
opolskie	1 359,10	1 474,57
podkarpackie	1 331,32	1 416,80
podlaskie	1 379,99	1 436,20
pomorskie	1 345,95	1 449,29
śląskie	1 276,08	1 580,59
świętokrzyskie	1 353,38	1 435,18
warmińsko-mazurskie	1 363,83	1 457,53
wielkopolskie	1 316,40	1 404,50
zachodniopomorskie	1 342,39	1 491,64
MON	699,55	699,55
MSWiA	581,70	581,70
MS	563,14	563,14

**WYKRES NR 2. PRZECIĘTNE MIESIĘCZNE ŚWIADCZENIA ROLNE WYPŁACANE Z FER W ODNIESIENIU DO ŚWIADCZEŃ REALIZOWANYCH PRZEZ KRUS OGÓŁEM**



## II. FUNDUSZ EMERYTALNO-RENTOWY

**TABLICA 4 (14). PRZECIĘTNA MIESIĘCZNA LICZBA EMERYTUR I RENT WEDŁUG WOJEWÓDZTW ORAZ ŚWIADCZEŃ EMERYTALNYCH WYPŁACONYCH PRZEZ MON, MSWiA i MS**

Wyszczególnienie	Ogółem	z tego:					
		emerytury	renty razem	z tego:			
				z tytułu niezdolności do pracy		rodzinne	
				ogółem	w tym wypadkowe	ogółem	w tym wypadkowe
I PÓŁROCZE 2021 R.							
<b>OGÓŁEM</b>	<b>1 046 420</b>	<b>819 237</b>	<b>227 182</b>	<b>185 177</b>	<b>12 308</b>	<b>42 005</b>	<b>858</b>
dolnośląskie	39 359	30 796	8 563	6 993	488	1 570	24
kujawsko-pomorskie	70 253	54 884	15 370	12 960	1 041	2 410	64
lubelskie	134 613	105 581	29 032	23 943	1 516	5 089	124
lubuskie	14 239	10 603	3 636	3 076	194	560	9
łódzkie	89 326	74 955	14 371	11 126	959	3 245	54
małopolskie	88 941	60 613	28 328	24 640	1 174	3 688	67
mazowieckie	160 827	130 823	30 004	23 037	1 667	6 968	128
opolskie	21 129	18 168	2 961	2 249	172	712	12
podkarpackie	60 616	46 022	14 594	12 264	617	2 330	31
podlaskie	74 944	60 716	14 228	11 244	791	2 984	69
pomorskie	33 898	25 045	8 853	7 282	470	1 572	30
śląskie	30 243	24 358	5 886	4 834	339	1 052	22
świętokrzyskie	56 869	45 697	11 172	8 824	633	2 349	54
warmińsko-mazurskie	38 310	29 008	9 302	7 378	527	1 924	41
wielkopolskie	109 572	83 692	25 880	21 233	1 440	4 648	110
zachodniopomorskie	22 601	17 598	5 003	4 097	281	906	20
Emerytury finansowane z funduszu emerytalno-rentowego, wypłacane przez MON, MSWiA, MS z tego:	681	681	-	-	-	-	-
MON	105	105	-	-	-	-	-
MSWiA	520	520	-	-	-	-	-
MS	55	55	-	-	-	-	-

## II. FUNDUSZ EMERYTALNO-RENTOWY

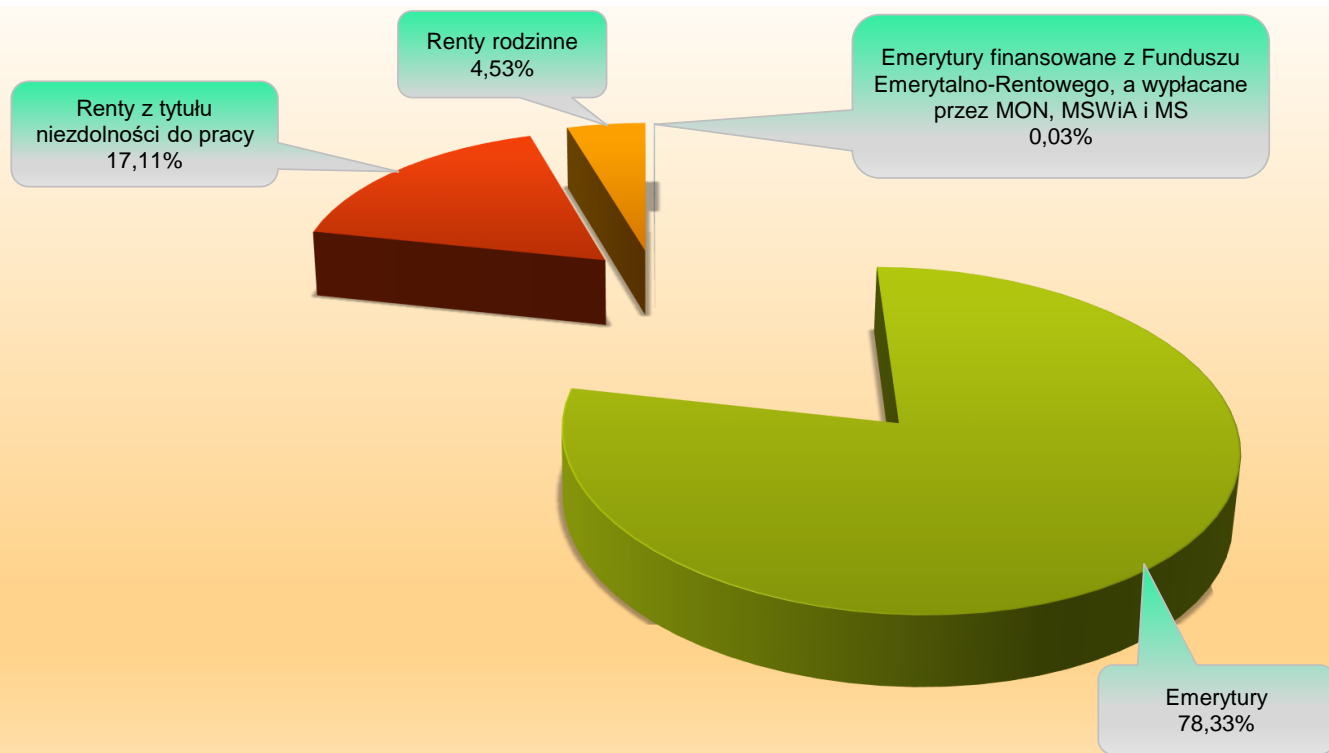
**TABLICA 5 (15). WYDATKI NA ŚWIADCZENIA EMERYTALNO-RENTOWE WEDŁUG RODZAJÓW ŚWIADCZEŃ**

Wyszczególnienie	2020 rok		2021 rok			porównanie (wzrost/spadek)		
	II kwartał	I półrocze	I kwartał	II kwartał	I półrocze	II kwartału 2021 r. z I kwartałem 2021 r.	II kwartału 2021 r. z II kwartałem 2020 r.	I półrocza 2021 r. z I półroczem 2020 r.
	w złotych							
<b>OGÓŁEM<sup>1)</sup></b>								
<b>EMERYTURY I RENTY z tego:</b>	<b>4 212 556 531,23</b>	<b>8 277 891 254,70</b>	<b>4 135 730 076,71</b>	<b>4 194 400 440,91</b>	<b>8 330 130 517,62</b>	<b>1,4%</b>	<b>-0,4%</b>	<b>0,6%</b>
Emerytury	3 317 234 646,56	6 526 039 134,70	3 245 133 534,31	3 286 476 695,31	6 531 610 229,62	1,3%	-0,9%	0,1%
Renty	895 321 884,67	1 751 852 120,00	890 596 542,40	907 923 745,60	1 798 520 288,00	1,9%	1,4%	2,7%
<b>EMERYTURY</b>								
<b>EMERYTURY RAZEM</b>	<b>3 317 234 646,56</b>	<b>6 526 039 134,70</b>	<b>3 245 133 534,31</b>	<b>3 286 476 695,31</b>	<b>6 531 610 229,62</b>	<b>1,3%</b>	<b>-0,9%</b>	<b>0,1%</b>
w tym emerytury wcześniejsze	137 744 682,45	284 643 314,57	98 055 079,37	84 502 593,73	182 557 673,10	-13,8%	-38,7%	-35,9%
Emerytury rolnicze	2 868 037 459,71	5 631 522 060,31	2 847 109 643,21	2 897 727 944,11	5 744 837 587,32	1,8%	1,0%	2,0%
Emerytury za przekazane gospodarstwo rolne Państwu	68 618 478,04	136 787 861,58	60 977 515,30	59 499 806,76	120 477 322,06	-2,4%	-13,3%	-11,9%
Emerytury za przekazane gospodarstwo rolne następcy	368 491 378,41	734 078 410,59	325 420 434,79	317 527 876,87	642 948 311,66	-2,4%	-13,8%	-12,4%
Emerytury nie związane z przekazaniem gospodarstwa rolnego	12 087 330,40	23 650 802,22	11 625 941,01	11 721 067,57	23 347 008,58	0,8%	-3,0%	-1,3%
<b>RENTY</b>								
<b>RENTY RAZEM z tego:</b>	<b>895 321 884,67</b>	<b>1 751 852 120,00</b>	<b>890 596 542,40</b>	<b>907 923 745,60</b>	<b>1 798 520 288,00</b>	<b>1,9%</b>	<b>1,4%</b>	<b>2,7%</b>
<b>RENTY Z TYTUŁU NIEZDOLNOŚCI DO PRACY RAZEM</b>	<b>712 210 959,62</b>	<b>1 395 392 939,59</b>	<b>706 168 166,99</b>	<b>717 796 957,36</b>	<b>1 423 965 124,35</b>	<b>1,6%</b>	<b>0,8%</b>	<b>2,0%</b>
w tym renty z tytułu niezdolności do pracy wypadkowe	48 142 461,24	94 400 640,58	47 587 782,59	48 482 371,15	96 070 153,74	1,9%	0,7%	1,8%
Renty rolnicze z tytułu niezdolności do pracy	701 911 579,26	1 375 025 315,89	696 788 429,08	708 506 043,15	1 405 294 472,23	1,7%	0,9%	2,2%
Renty z tytułu niezdolności do pracy za przekazane gospodarstwo rolne Państwu	771 707,13	1 536 893,61	693 341,66	663 328,59	1 356 670,25	-4,3%	-14,0%	-11,7%
Renty z tytułu niezdolności do pracy za przekazane gospodarstwo rolne następcy	1 992 386,40	3 963 605,96	1 822 126,49	1 820 720,53	3 642 847,02	-0,1%	-8,6%	-8,1%
Renty z tytułu niezdolności do pracy nie związane z przekazaniem gospodarstwa rolnego	7 535 286,83	14 867 124,13	6 864 269,76	6 806 865,09	13 671 134,85	-0,8%	-9,7%	-8,0%
<b>RENTY RODZINNE RAZEM</b>	<b>183 110 925,05</b>	<b>356 459 180,41</b>	<b>184 428 375,41</b>	<b>190 126 788,24</b>	<b>374 555 163,65</b>	<b>3,1%</b>	<b>3,8%</b>	<b>5,1%</b>
w tym renty rodzinne wypadkowe	4 086 869,47	8 071 354,82	3 932 537,01	4 008 855,35	7 941 392,36	1,9%	-1,9%	-1,6%
Renty rodzinne rolnicze	174 875 885,34	340 337 486,37	176 490 877,76	182 098 009,86	358 588 887,62	3,2%	4,1%	5,4%
Renty rodzinne za przekazane gospodarstwo rolne Państwu	1 956 652,89	3 832 723,69	1 834 623,68	1 824 034,83	3 658 658,51	-0,6%	-6,8%	-4,5%
Renty rodzinne za przekazane gospodarstwo rolne następcy	4 538 714,14	8 884 700,95	4 377 013,65	4 440 272,01	8 817 285,66	1,4%	-2,2%	-0,8%
Renty rodzinne nie związane z przekazaniem gospodarstwa rolnego	1 739 672,68	3 404 269,40	1 725 860,32	1 764 471,54	3 490 331,86	2,2%	1,4%	2,5%

<sup>1)</sup> Kwota nie obejmuje należnych świadczeń z innych systemów ubezpieczeniowych, wypłacanych w tzw. zbiegu z emeryturą lub rentą rolną.

**WYKRES NR 3. STRUKTURA WYDATKÓW NA ŚWIADCZENIA FINANSOWANE**

**Z FUNDUSZU EMERYTALNO-RENTOWEGO**



Dane do wykresu nr 3

Wyszczególnienie	Emerytury	Renty z tytułu niezdolności do pracy	Renty rodzinne	Emerytury finansowane z Funduszu Emerytalno-Rentowego, a wypłacane przez MON, MSWiA i MS	Ogółem
<b>Kwota w zł</b>	3 285 290 833,72	717 796 957,36	190 126 788,24	1 185 861,59	4 194 400 440,91
<b>Udział procentowy</b>	78,33%	17,11%	4,53%	0,03%	100,00%

## II. FUNDUSZ EMERYTALNO-RENTOWY

**TABLICA 6 (16). WYDATKI NA ŚWIADCZENIA EMERYTALNO-RENTOWE WEDŁUG WOJEWÓDZTW ORAZ ŚWIADCZENIA EMERYTALNE WYPŁACONE PRZEZ MON, MSWiA i MS**

Wyszczególnienie	Ogółem <sup>1)</sup>	z tego:		z tego:			
		emerytury	renty razem	z tytułu niezdolności do pracy		rodzinne	
				ogółem	w tym wypadkowe	ogółem	w tym wypadkowe
		I PÓŁROCZE 2021 R.					
w złotych							
<b>OGÓŁEM</b>	<b>8 330 130 517,62</b>	<b>6 531 610 229,62</b>	<b>1 798 520 288,00</b>	<b>1 423 965 124,35</b>	<b>96 070 153,74</b>	<b>374 555 163,65</b>	<b>7 941 392,36</b>
dolnośląskie	305 515 343,04	239 181 117,83	66 334 225,21	52 875 462,97	3 640 129,20	13 458 762,24	191 792,65
kujawsko-pomorskie	574 231 623,69	446 545 891,51	127 685 732,18	103 602 353,62	8 520 511,66	24 083 378,56	702 932,03
lubelskie	1 077 888 569,48	847 650 131,31	230 238 438,17	184 693 524,25	11 869 624,51	45 544 913,92	1 100 570,24
lubuskie	107 549 523,23	79 439 522,32	28 110 000,91	23 230 578,42	1 442 636,99	4 879 422,49	74 657,40
łódzkie	718 375 108,17	600 043 845,16	118 331 263,01	85 149 532,30	7 423 647,44	33 181 730,71	645 661,28
małopolskie	695 492 486,01	475 889 203,04	219 603 282,97	188 097 874,74	9 071 536,05	31 505 408,23	576 332,80
mazowieckie	1 290 952 144,73	1 054 983 857,54	235 968 287,19	175 589 704,17	12 959 547,14	60 378 583,02	1 180 699,95
opolskie	170 369 955,65	145 677 384,78	24 692 570,87	17 921 206,03	1 380 460,65	6 771 364,84	116 214,82
podkarpackie	479 117 938,12	365 326 311,65	113 791 626,47	93 292 493,94	4 747 590,20	20 499 132,53	284 591,33
podlaskie	612 449 534,03	497 792 463,97	114 657 070,06	87 197 466,56	6 264 700,57	27 459 603,50	656 619,49
pomorskie	269 871 378,43	199 789 167,99	70 082 210,44	56 114 908,23	3 660 142,04	13 967 302,21	273 041,16
śląskie	228 322 477,94	183 076 343,71	45 246 134,23	36 580 113,17	2 605 989,07	8 666 021,06	190 178,77
świętokrzyskie	454 340 798,42	365 231 073,73	89 109 724,69	68 952 134,04	5 052 166,58	20 157 590,65	472 314,33
warmińsko-mazurskie	309 788 723,74	235 885 536,53	73 903 187,21	56 894 768,45	4 097 847,24	17 008 418,76	391 224,83
wielkopolskie	853 817 418,98	653 311 906,83	200 505 512,15	162 210 183,20	11 198 754,87	38 295 328,95	927 401,36
zachodniopomorskie	179 639 185,51	139 378 163,27	40 261 022,24	31 562 820,26	2 134 869,53	8 698 201,98	157 159,92
Emerytury finansowane z funduszu emerytalno-rentowego, wypłacane przez MON, MSWiA, MS z tego:	2 408 308,45	2 408 308,45	-	-	-	-	-
MON	429 370,13	429 370,13	-	-	-	-	-
MSWiA	1 794 775,78	1 794 775,78	-	-	-	-	-
MS	184 162,54	184 162,54	-	-	-	-	-

<sup>1)</sup> Kwota nie obejmuje należnych świadczeń z innych systemów ubezpieczeniowych, wypłacanych w tzw. zbiegu z emeryturą lub rentą rolną.



II. FUNDUSZ EMERYTALNO-RENTOWY

TABLICA 7 (17). PRZECIĘTNE MIESIĘCZNE ŚWIADCZENIE EMERYTALNO-RENTOWE WEDŁUG RODZAJÓW ŚWIADCZEŃ

Wyszczególnienie	2020 rok		2021 rok					
	II kwartał	I półrocze	I kwartał	II kwartał	I półrocze	porównanie (wzrost/spadek)		
						II kwartału 2021 r. z I kwartałem 2021 r.	II kwartału 2021 r. z II kwartałem 2020 r.	I półrocza 2021 r. z I półroczem 2020 r.
	w złotych							
<b>OGÓŁEM<sup>1)</sup></b>								
<b>EMERYTURY I RENTY z tego:</b>	<b>1 290,32</b>	<b>1 263,63</b>	<b>1 309,30</b>	<b>1 344,45</b>	<b>1 326,77</b>	<b>2,7%</b>	<b>4,2%</b>	<b>5,0%</b>
Emerytury	1 290,33	1 263,57	1 310,93	1 346,93	1 328,80	2,7%	4,4%	5,2%
Renty	1 290,29	1 263,86	1 303,43	1 335,53	1 319,44	2,5%	3,5%	4,4%
<b>EMERYTURY</b>								
<b>EMERYTURY RAZEM</b>	<b>1 290,33</b>	<b>1 263,57</b>	<b>1 310,93</b>	<b>1 346,93</b>	<b>1 328,80</b>	<b>2,7%</b>	<b>4,4%</b>	<b>5,2%</b>
w tym emerytury wcześniejsze	1 197,25	1 169,27	1 229,84	1 267,97	1 247,20	3,1%	5,9%	6,7%
Emerytury rolnicze	1 313,18	1 286,86	1 331,23	1 366,54	1 348,81	2,7%	4,1%	4,8%
Emerytury za przekazane gospodarstwo rolne Państwu	1 092,69	1 068,40	1 118,38	1 151,04	1 134,28	2,9%	5,3%	6,2%
Emerytury za przekazane gospodarstwo rolne następcy	1 169,35	1 142,14	1 188,62	1 223,62	1 205,65	2,9%	4,6%	5,6%
Emerytury nie związane z przekazaniem gospodarstwa rolnego	1 359,35	1 323,79	1 376,50	1 413,88	1 395,02	2,7%	4,0%	5,4%
<b>RENTY</b>								
<b>RENTY RAZEM z tego:</b>	<b>1 290,29</b>	<b>1 263,86</b>	<b>1 303,43</b>	<b>1 335,53</b>	<b>1 319,44</b>	<b>2,5%</b>	<b>3,5%</b>	<b>4,4%</b>
<b>RENTY Z TYTUŁU NIEZDOLNOŚCI DO PRACY RAZEM</b>	<b>1 257,78</b>	<b>1 233,69</b>	<b>1 266,12</b>	<b>1 297,25</b>	<b>1 281,62</b>	<b>2,5%</b>	<b>3,1%</b>	<b>3,9%</b>
w tym renty z tytułu niezdolności do pracy wypadkowe	1 281,71	1 257,84	1 283,94	1 318,03	1 300,92	2,7%	2,8%	3,4%
Renty rolnicze z tytułu niezdolności do pracy	1 258,51	1 234,63	1 266,67	1 297,81	1 282,18	2,5%	3,1%	3,9%
Renty z tytułu niezdolności do pracy za przekazane gospodarstwo rolne Państwu	1 100,87	1 074,75	1 123,73	1 126,19	1 124,93	0,2%	2,3%	4,7%
Renty z tytułu niezdolności do pracy za przekazane gospodarstwo rolne następcy	1 029,66	1 005,23	1 046,00	1 072,91	1 059,28	2,6%	4,2%	5,4%
Renty z tytułu niezdolności do pracy nie związane z przekazaniem gospodarstwa rolnego	1 281,95	1 240,68	1 297,59	1 331,81	1 314,41	2,6%	3,9%	5,9%
<b>RENTY RODZINNE RAZEM</b>	<b>1 434,50</b>	<b>1 397,64</b>	<b>1 469,23</b>	<b>1 502,93</b>	<b>1 486,15</b>	<b>2,3%</b>	<b>4,8%</b>	<b>6,3%</b>
w tym renty rodzinne wypadkowe	1 472,22	1 446,48	1 529,57	1 556,84	1 543,22	1,8%	5,7%	6,7%
Renty rodzinne rolnicze	1 424,27	1 387,67	1 460,11	1 493,23	1 476,74	2,3%	4,8%	6,4%
Renty rodzinne za przekazane gospodarstwo rolne Państwu	1 754,85	1 707,99	1 762,37	1 818,58	1 789,95	3,2%	3,6%	4,8%
Renty rodzinne za przekazane gospodarstwo rolne następcy	1 710,79	1 664,43	1 725,27	1 778,96	1 751,89	3,1%	4,0%	5,3%
Renty rodzinne nie związane z przekazaniem gospodarstwa rolnego	1 585,85	1 545,29	1 606,95	1 670,90	1 638,65	4,0%	5,4%	6,0%

<sup>1)</sup> Kwota nie obejmuje należnych świadczeń z innych systemów ubezpieczeniowych, wypłacanych w tzw. zbiegu z emeryturą lub rentą rolną.

## II. FUNDUSZ EMERYTALNO-RENTOWY

**TABLICA 8 (18). PRZECIĘTNE MIESIĘCZNE ŚWIADCZENIE EMERYTALNO-RENTOWE WEDŁUG WOJEWÓDZTW ORAZ PRZECIĘTNE MIESIĘCZNE ŚWIADCZENIE EMERYTALNE WYPŁACONE PRZEZ MON, MSWiA, i MS**

Wyszczególnienie	Ogółem <sup>1)</sup>	w tym:					
		emerytury	renty razem	z tego:			
				z tytułu niezdolności do pracy		rodzinne	
				ogółem	w tym wypadkowe	ogółem	w tym wypadkowe
<b>I PÓŁROCZE 2021 R.</b>							
w złotych							
<b>OGÓŁEM</b>	<b>1 326,77</b>	<b>1 328,80</b>	<b>1 319,44</b>	<b>1 281,62</b>	<b>1 300,92</b>	<b>1 486,15</b>	<b>1 543,22</b>
dolnośląskie	1 293,70	1 294,43	1 291,08	1 260,17	1 242,36	1 428,74	1 331,89
kujawsko-pomorskie	1 362,29	1 356,04	1 384,62	1 332,33	1 364,81	1 665,86	1 844,97
lubelskie	1 334,55	1 338,07	1 321,76	1 285,64	1 304,78	1 491,71	1 481,25
lubuskie	1 258,85	1 248,68	1 288,50	1 258,84	1 242,58	1 451,35	1 382,54
łódzkie	1 340,36	1 334,24	1 372,31	1 275,53	1 290,84	1 704,07	1 998,95
małopolskie	1 303,28	1 308,55	1 292,02	1 272,31	1 288,02	1 423,72	1 444,44
mazowieckie	1 337,83	1 344,04	1 310,76	1 270,37	1 295,44	1 444,29	1 537,37
opolskie	1 343,92	1 336,43	1 389,88	1 328,09	1 337,66	1 585,06	1 614,09
podkarpackie	1 317,36	1 323,00	1 299,57	1 267,84	1 282,09	1 466,63	1 546,69
podlaskie	1 362,02	1 366,46	1 343,08	1 292,52	1 320,00	1 533,54	1 589,88
pomorskie	1 326,89	1 329,55	1 319,37	1 284,42	1 297,92	1 481,31	1 500,23
śląskie	1 258,27	1 252,70	1 281,29	1 261,34	1 280,58	1 372,94	1 440,75
świętokrzyskie	1 331,54	1 332,08	1 329,36	1 302,43	1 330,22	1 430,53	1 457,76
warmińsko-mazurskie	1 347,74	1 355,30	1 324,17	1 285,32	1 297,20	1 473,10	1 577,52
wielkopolskie	1 298,71	1 301,02	1 291,23	1 273,29	1 296,15	1 373,23	1 403,03
zachodniopomorskie	1 324,71	1 320,02	1 341,23	1 283,88	1 266,23	1 600,70	1 331,86
Emerytury finansowane z funduszu emerytalno-rentowego, wypłacane przez MON, MSWiA, MS z tego:	589,69	589,69	-	-	-	-	-
MON	680,46	680,46	-	-	-	-	-
MSWiA	575,06	575,06	-	-	-	-	-
MS	554,71	554,71	-	-	-	-	-

<sup>1)</sup> Kwota nie obejmuje należnych świadczeń z innych systemów ubezpieczeniowych, wypłacanych w tzw. zbiegu z emeryturą lub rentą rolną.

## II. FUNDUSZ EMERYTALNO-RENTOWY

**TABLICA 9 (19). ZASIŁKI MACIERZYŃSKIE**

Wyszczególnienie	2020 rok		2021 rok					
	II kwartał	I półrocze	I kwartał	II kwartał	I półrocze	porównanie (wzrost/spadek)		
						II kwartału 2021 r. z I kwartałem 2021 r.	II kwartału 2021 r. z II kwartałem 2020 r.	I półrocza 2021 r. z I półroczem 2020 r.
Liczba świadczeń	43 985	89 981	40 091	39 007	79 098	-2,7%	-11,3%	-12,1%
Kwota wypłat w zł	43 814 664,76	88 949 274,03	39 737 939,66	38 745 657,64	78 483 597,30	-2,5%	-11,6%	-11,8%
Przeciętne świadczenie w zł	996,13	988,53	991,19	993,30	992,23	0,2%	-0,3%	0,4%

**TABLICA 10 (20). ZASIŁKI MACIERZYŃSKIE WEDŁUG WOJEWÓDZTW**

Wyszczególnienie	Liczba świadczeń	Kwota wypłat w zł	Przeciętne świadczenie
	II KWARTAŁ 2021 R.		
<b>OGÓLEM</b>	<b>39 007</b>	<b>38 745 657,64</b>	<b>993,30</b>
dolnośląskie	836	839 192,90	1 003,82
kujawsko-pomorskie	1 586	1 580 459,81	996,51
lubelskie	5 237	5 326 191,40	1 017,03
lubuskie	359	368 442,80	1 026,30
łódzkie	2 511	2 515 300,20	1 001,71
małopolskie	6 719	6 543 765,20	973,92
mazowieckie	4 712	4 745 496,20	1 007,11
opolskie	873	859 294,60	984,30
podkarpackie	3 699	3 641 366,69	984,42
podlaskie	2 849	2 824 616,50	991,44
pomorskie	1 365	1 358 494,50	995,23
śląskie	927	933 226,70	1 006,72
świętokrzyskie	2 073	2 054 062,50	990,86
warmińsko-mazurskie	1 214	1 194 540,20	983,97
wielkopolskie	3 612	3 522 677,34	975,27
zachodniopomorskie	435	438 530,10	1 008,12

## II. FUNDUSZ EMERYTALNO-RENTOWY

**TABLICA 11 (21). ZASIŁKI POGRZEBOWE**

Wyszczególnienie	2020 rok		2021 rok					
	II kwartał	I półrocze	I kwartał	II kwartał	I półrocze	porównanie (wzrost/spadek)		
						II kwartału 2021 r. z I kwartałem 2021 r.	II kwartału 2021 r. z II kwartałem 2020 r.	I półrocza 2021 r. z I półroczem 2020 r.
<b>ZASIŁKI POGRZEBOWE OGÓLEM</b>								
Liczba świadczeń	11 739	24 815	16 526	15 654	32 180	-5,3%	33,4%	29,7%
Kwota wypłat w zł	46 947 474,80	99 242 243,66	66 083 817,19	62 614 785,56	128 698 602,75	-5,2%	33,4%	29,7%
Przeciętne świadczenie w zł	3 999,27	3 999,28	3 998,78	3 999,92	3 999,34	0,03%	0,02%	0,0%
<b>ZASIŁKI POGRZEBOWE PO EMERYTACH I RENCISTACH</b>								
Liczba świadczeń	10 444	22 233	15 007	14 065	29 072	-6,3%	34,7%	30,8%
Kwota wypłat w zł	41 771 474,80	88 922 633,66	60 016 237,79	56 258 785,56	116 275 023,35	-6,3%	34,7%	30,8%
Przeciętne świadczenie w zł	3 999,57	3 999,58	3 999,22	3 999,91	3 999,55	0,02%	0,01%	0,0%
<b>ZASIŁKI POGRZEBOWE PO UBEZPIECZONYCH</b>								
Liczba świadczeń	851	1 660	1 001	1 099	2 100	9,8%	29,1%	26,5%
Kwota wypłat w zł	3 400 000,00	6 636 000,00	4 004 000,00	4 396 000,00	8 400 000,00	9,8%	29,3%	26,6%
Przeciętne świadczenie w zł	3 995,30	3 997,59	4 000,00	4 000,00	4 000,00	0,0%	0,1%	0,1%
<b>ZASIŁKI POGRZEBOWE PO CZŁONKACH RODZIN</b>								
Liczba świadczeń	444	922	518	490	1 008	-5,4%	10,4%	9,3%
Kwota wypłat w zł	1 776 000,00	3 683 610,00	2 063 579,40	1 960 000,00	4 023 579,40	-5,0%	10,4%	9,2%
Przeciętne świadczenie w zł	4 000,00	3 995,24	3 983,74	4 000,00	3 991,65	0,4%	0,0%	-0,1%

**TABLICA 12 (22). ZASIŁKI POGRZEBOWE WEDŁUG WOJEWÓDZTW**

Wyszczególnienie	Zasiłki pogrzebowe							
	Ogółem		z tego:					
			po emerytach, rencistach		po ubezpieczonych		po członkach rodzin	
	Liczba świadczeń	Kwota wypłat w zł	Liczba świadczeń	Kwota wypłat w zł	Liczba świadczeń	Kwota wypłat w zł	Liczba świadczeń	Kwota wypłat w zł
<b>II KWARTAŁ 2021 R.</b>								
<b>OGÓLEM</b>	<b>15 654</b>	<b>62 614 785,56</b>	<b>14 065</b>	<b>56 258 785,56</b>	<b>1 099</b>	<b>4 396 000,00</b>	<b>490</b>	<b>1 960 000,00</b>
dolnośląskie	535	2 140 000,00	469	1 876 000,00	44	176 000,00	22	88 000,00
kujawsko-pomorskie	1 047	4 187 900,00	950	3 799 900,00	72	288 000,00	25	100 000,00
lubelskie	2 012	8 048 000,00	1 802	7 208 000,00	141	564 000,00	69	276 000,00
lubuskie	197	787 979,96	180	719 979,96	9	36 000,00	8	32 000,00
łódzkie	1 346	5 383 600,00	1 222	4 887 600,00	94	376 000,00	30	120 000,00
małopolskie	1 169	4 675 995,60	985	3 939 995,60	124	496 000,00	60	240 000,00
mazowieckie	2 700	10 799 900,00	2 456	9 823 900,00	163	652 000,00	81	324 000,00
opolskie	326	1 303 642,00	293	1 171 642,00	29	116 000,00	4	16 000,00
podkarpackie	963	3 852 000,00	859	3 436 000,00	72	288 000,00	32	128 000,00
podlaskie	1 213	4 851 980,00	1 088	4 351 980,00	93	372 000,00	32	128 000,00
pomorskie	471	1 884 000,00	426	1 704 000,00	23	92 000,00	22	88 000,00
śląskie	386	1 544 000,00	343	1 372 000,00	30	120 000,00	13	52 000,00
świętokrzyskie	917	3 667 800,00	814	3 255 800,00	70	280 000,00	33	132 000,00
warmińsko-mazurskie	612	2 448 000,00	562	2 248 000,00	29	116 000,00	21	84 000,00
wielkopolskie	1 413	5 651 988,00	1 293	5 171 988,00	88	352 000,00	32	128 000,00
zachodniopomorskie	347	1 388 000,00	323	1 292 000,00	18	72 000,00	6	24 000,00

### III. ŚWIADCZENIA FINANSOWANE Z BUDŻETU PAŃSTWA

**TABLICA 1 (23). ŚWIADCZENIA FINANSOWANE Z BUDŻETU PAŃSTWA ZLECONE DO WYPŁATY KASIE ROLNICZEGO UBEZPIECZENIA SPOŁECZNEGO**

Wyszczególnienie	2020 rok		2021 rok			porównanie (wzrost/spadek)		
	II kwartał	I półrocze	I kwartał	II kwartał	I półrocze	II kwartału	II kwartału	I półrocza
						2021 r. z I kwartałem 2021 r.	2021 r. z II kwartałem 2020 r.	I półrocza 2020 r.
<b>ŚWIADCZENIA PIENIĘŻNE DLA INWALIDÓW WOJENNYCH, WOJSKOWYCH I OSÓB REPRESJONOWANYCH</b>								
Przeciętna miesięczna liczba osób	4 081	4 141	3 612	3 461	3 536	-4,2%	-15,2%	-14,6%
Kwota wypłat w zł	29 820 503,36	59 636 629,80	26 494 783,75	26 089 917,35	52 584 701,10	-1,5%	-12,5%	-11,8%
Przeciętne świadczenie w zł	2 435,92	2 400,15	2 445,07	2 513,00	2 478,31	2,8%	3,2%	3,3%
<b>ZASIŁKI POGRZEBOWE PO INWALIDACH WOJENNYCH, WOJSKOWYCH, OSOBACH REPRESJONOWANYCH I CZŁONKACH ICH RODZIN</b>								
Liczba świadczeń	122	260	164	136	300	-17,1%	11,5%	15,4%
Kwota wypłat w zł	486 700,00	1 037 278,64	656 000,00	544 000,00	1 200 000,00	-17,1%	11,8%	15,7%
Przeciętne świadczenie w zł	3 989,34	3 989,53	4 000,00	4 000,00	4 000,00	0,0%	0,3%	0,3%
<b>DODATKI KOMBATANCKIE</b>								
Przeciętna miesięczna liczba świadczeń	12 439	12 666	10 850	10 333	10 591	-4,8%	-16,9%	-16,4%
Kwota wypłat w zł	8 543 301,63	17 200 673,71	7 545 211,23	7 390 554,47	14 935 765,70	-2,0%	-13,5%	-13,2%
Przeciętne świadczenie w zł	228,93	226,34	231,81	238,41	235,03	2,8%	4,1%	3,8%
<b>DODATKI PIENIĘŻNE DLA INWALIDÓW WOJENNYCH</b>								
Przeciętna miesięczna liczba świadczeń	236	246	185	169	177	-8,6%	-28,4%	-28,0%
Kwota wypłat w zł	624 104,34	1 291 178,56	494 307,00	466 167,96	960 474,96	-5,7%	-25,3%	-25,6%
Wysokość świadczenia w zł	880,26	880,26	917,58	917,58	917,58	0,0%	4,2%	4,2%
<b>RYCZAŁTY ENERGETYCZNE</b>								
Przeciętna miesięczna liczba świadczeń	42 496	43 223	37 428	35 788	36 608	-4,4%	-15,8%	-15,3%
Kwota wypłat w zł	21 773 827,58	44 325 486,07	19 489 425,81	19 240 234,63	38 729 660,44	-1,3%	-11,6%	-12,6%
Przeciętne świadczenie w zł	170,79	170,92	173,57	179,21	176,33	3,2%	4,9%	3,2%
<b>ŚWIADCZENIA PIENIĘŻNE DLA ŻOŁNIERZY ZASTĘPCZEJ SŁUŻBY WOJSKOWEJ</b>								
Przeciętna miesięczna liczba świadczeń	3 477	3 545	2 962	2 790	2 876	-5,8%	-19,8%	-18,9%
Kwota wypłat w zł	2 385 681,29	4 813 266,48	2 054 980,54	1 992 640,49	4 047 621,03	-3,0%	-16,5%	-15,9%
Przeciętne świadczenie w zł	228,69	226,27	231,29	238,07	234,58	2,9%	4,1%	3,7%
<b>ŚWIADCZENIA PIENIĘŻNE DLA OSÓB DEPORTOWANYCH DO PRACY PRZYMUSOWEJ</b>								
Przeciętna miesięczna liczba świadczeń	8 739	8 929	7 534	7 151	7 343	-5,1%	-18,2%	-17,8%
Kwota wypłat w zł	5 409 113,60	10 938 168,01	4 699 247,31	4 587 412,41	9 286 659,72	-2,4%	-15,2%	-15,1%
Przeciętne świadczenie w zł	206,33	204,17	207,90	213,84	210,79	2,9%	3,6%	3,2%
<b>DODATKI KOMPENSACYJNE</b>								
Przeciętna miesięczna liczba świadczeń	36 265	36 951	31 508	29 960	30 734	-4,9%	-17,4%	-16,8%
Kwota wypłat w zł	3 736 940,34	7 531 498,33	3 290 609,22	3 218 331,96	6 508 941,18	-2,2%	-13,9%	-13,6%
Przeciętne świadczenie w zł	34,35	33,97	34,81	35,81	35,30	2,9%	4,3%	3,9%
<b>ŚWIADCZENIA PIENIĘŻNE DLA CYWILNYCH NIEWIDOMYCH OFIAR DZIAŁAŃ WOJENNYCH</b>								
Przeciętna miesięczna liczba świadczeń	10	10	9	9	9	0,0%	-10,0%	-10,0%
Kwota wypłat w zł	26 276,88	51 364,16	24 822,80	25 514,64	50 337,44	2,8%	-2,9%	-2,0%
Przeciętne świadczenie w zł	875,90	856,07	919,36	944,99	932,17	2,8%	7,9%	8,9%
<b>DODATKI DLA WETERANA POSZKODOWANEGO</b>								
Przeciętna miesięczna liczba świadczeń	1	1	1	1	1	0,0%	0,0%	0,0%
Kwota wypłat w zł	360	700,00	365,09	375,27	740,36	2,8%	4,2%	5,8%
Przeciętne świadczenie w zł	120,00	116,67	121,70	125,09	123,39	2,8%	4,2%	5,8%
<b>RODZIELSKIE ŚWIADCZENIA UZUPEŁNIAJĄCE</b>								
Przeciętna miesięczna liczba osób	940	913	1 104	1 152	1 128	4,3%	22,6%	23,5%
Kwota wypłat w zł	3 533 865,54	6 651 873,98	4 161 466,63	4 469 400,98	8 630 867,61	7,4%	26,5%	29,8%
Wysokość świadczenia w zł	1 200,00	1 200,00	1 250,88	1 250,88	1 250,88	0,0%	4,2%	4,2%
<b>RENTY SOCJALNE</b>								
Przeciętna miesięczna liczba osób	11 812	11 794	11 849	11 831	11 840	-0,2%	0,2%	0,4%
Kwota wypłat w zł	43 152 963,30	83 534 087,17	43 602 613,79	44 718 073,64	88 320 687,43	2,6%	3,6%	5,7%
Przeciętne świadczenie w zł	1 217,77	1 180,48	1 226,62	1 259,88	1 243,24	2,7%	3,5%	5,3%
<b>ŚWIADCZENIE UZUPEŁNIAJĄCE DLA OSÓB NIEZDOLNYCH DO SAMODZIELNEJ EGZYSTENCJI</b>								
Przeciętna miesięczna liczba świadczeń	164 554	141 919	195 400	194 700	195 050	-0,4%	18,3%	37,4%
Kwota wypłat w zł	337 916 144,78	590 816 453,24	299 570 555,38	299 482 994,98	599 053 550,36	0,0%	-11,4%	1,4%
Przeciętne świadczenie w zł	684,51	693,84	511,04	512,73	511,88	0,3%	-25,1%	-26,2%
<b>ŚWIADCZENIA WYRÓWNAWCZE DLA DZIAŁACZY OPOZYCJI ANTYKOMUNISTYCZNEJ ORAZ OSÓB REPRESJONOWANYCH Z POWODÓW POLITYCZNYCH</b>								
Przeciętna miesięczna liczba świadczeń <sup>1)</sup>	-	-	211	235	223	11,4%	-	-
Kwota wypłat w zł <sup>1)</sup>	-	-	970 316,09	890 194,01	1 860 510,10	-8,3%	-	-
Przeciętne świadczenie w zł	-	-	1 535,31	1 260,90	1 390,52	-17,9%	-	-

<sup>1)</sup> Dane od miesiąca listopada 2020 r. - ze względu na niepełne okresy dane są nieporównywalne.

#### IV. FUNDUSZ SKŁADKOWY

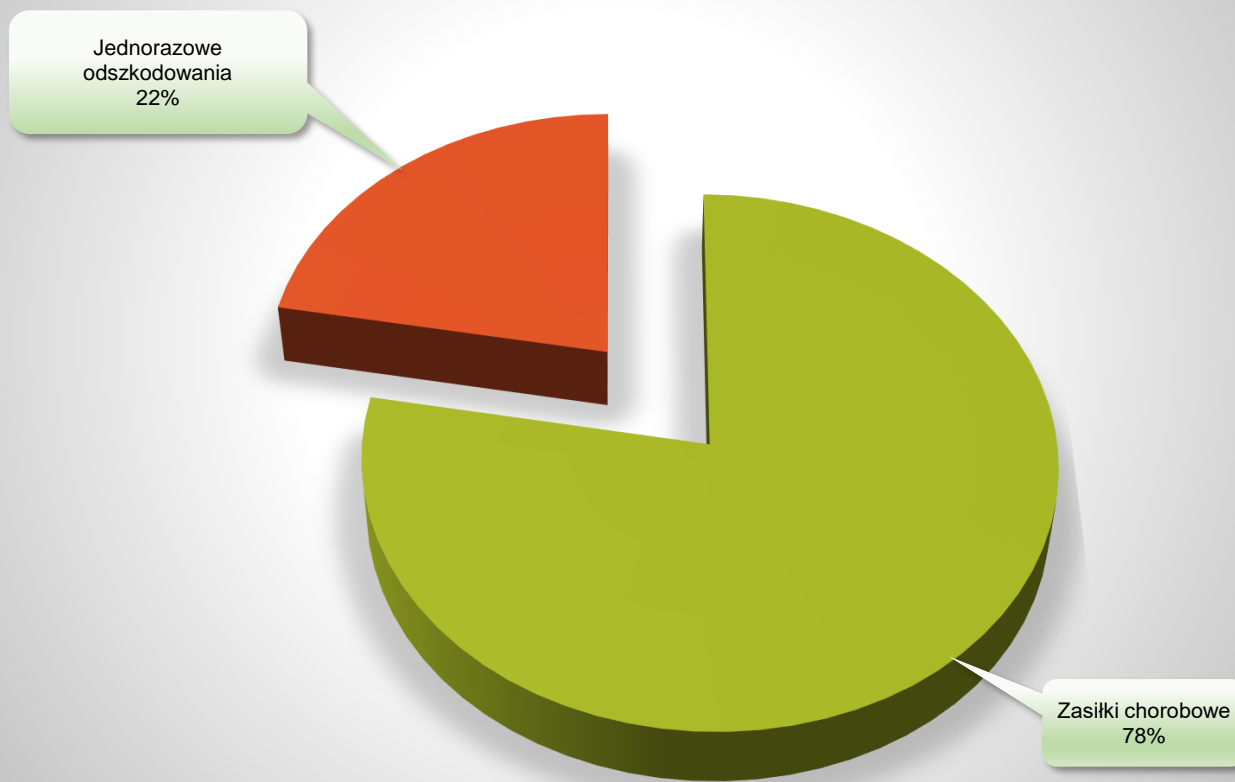
**TABLICA 1 (24). ZASIŁKI CHOROBY I JEDNORAZOWE ODSZKODOWANIA**

Wyszczególnienie	2020 rok		2021 rok					
	II kwartał	I półrocze	I kwartał	II kwartał	I półrocze	porównanie (wzrost/spadek)		
						II kwartału 2021 r. z I kwartałem 2021 r.	II kwartału 2021 r. z II kwartałem 2020 r.	I półrocza 2021 r. z I półroczem 2020 r.
<b>ZASIŁKI CHOROBY</b>								
Liczba dni	5 316 105	11 632 016	5 189 711	5 717 493	10 907 204	10,2%	7,6%	-6,2%
w tym zasiłki chorobowe o przedłużonym okresie zasiłku	572 948	1 123 718	476 272	549 549	1 025 821	15,4%	-4,1%	-8,7%
Kwota wypłat w zł	53 165 990,00	116 325 220,00	52 084 646,00	57 634 111,40	109 718 757,40	10,7%	8,4%	-5,7%
w tym zasiłki chorobowe o przedłużonym okresie zasiłku	5 730 020,00	11 237 720,00	4 763 285,00	5 495 710,00	10 258 995,00	15,4%	-4,1%	-8,7%
Przeciętny zasiłek za 1 dzień w zł	10,00	10,00	10,04	10,08	10,06	0,4%	0,8%	0,6%
<b>JEDNORAZOWE ODSZKODOWANIA</b>								
Liczba świadczeń	1 041	3 364	2 535	2 693	5 228	6,2%	158,7%	55,4%
Kwota wypłat w zł	6 162 682,00	19 508 076,00	14 516 278,00	16 397 050,00	30 913 328,00	13,0%	166,1%	58,5%
Przeciętne świadczenie w zł	5 919,96	5 799,07	5 726,34	6 088,77	5 913,03	6,3%	2,9%	2,0%

**TABLICA 2 (25). ZASIŁKI CHOROBY I JEDNORAZOWE ODSZKODOWANIA WEDŁUG WOJEWÓDZTW**

Wyszczególnienie	Zasiłki chorobowe				Jednorazowe odszkodowania	
	ogółem		w tym: zasiłki chorobowe o przedłużonym okresie zasiłku		Liczba świadczeń	Kwota wypłat w zł
	Liczba dni	Kwota wypłat w zł	Liczba dni	Kwota wypłat w zł		
<b>II KWARTAŁ 2021 R.</b>						
<b>OGÓŁEM</b>	<b>5 717 493</b>	<b>57 634 111,40</b>	<b>549 549</b>	<b>5 495 710,00</b>	<b>2 693</b>	<b>16 397 050,00</b>
dolnośląskie	138 309	1 397 130,00	13 429	134 290,00	80	430 388,00
kujawsko-pomorskie	327 755	3 323 875,00	42 317	423 120,00	215	1 291 164,00
lubelskie	961 038	9 671 600,00	90 176	901 690,00	431	2 788 859,00
lubuskie	49 321	498 535,00	8 512	85 120,00	27	212 767,00
łódzkie	523 227	5 264 253,00	54 264	542 690,00	191	1 393 907,00
małopolskie	587 321	5 912 375,00	41 674	416 690,00	194	1 222 399,00
mazowieckie	730 799	7 375 710,00	72 889	728 840,00	347	2 090 861,00
opolskie	76 763	776 110,00	6 625	66 250,00	36	156 946,00
podkarpackie	543 697	5 467 240,00	33 525	335 080,00	156	706 257,00
podlaskie	285 333	2 880 805,00	48 766	487 650,00	219	1 315 839,00
pomorskie	189 383	1 907 760,00	23 484	234 890,00	98	844 192,00
śląskie	120 700	1 217 390,00	9 740	97 450,00	51	338 162,00
świętokrzyskie	428 937	4 314 650,00	19 594	195 940,00	119	622 121,00
warmińsko-mazurskie	178 291	1 803 495,00	20 590	205 950,00	142	753 179,00
wielkopolskie	500 041	5 049 613,40	54 773	548 150,00	359	2 093 288,00
zachodniopomorskie	76 578	773 570,00	9 191	91 910,00	28	136 721,00

**WYKRES NR 4. STRUKTURA WYDATKÓW NA ŚWIADCZENIA FINANSOWANE  
Z FUNDUSZU SKŁADKOWEGO**



**Dane do wykresu nr 4**

	Zasiłki chorobowe	Jednorazowe odszkodowania	Ogółem
<b>Kwota w zł</b>	57 634 111,40	16 397 050,00	74 031 161,40
<b>Udział procentowy</b>	78%	22%	100%

#### IV. FUNDUSZ SKŁADKOWY

**TABLICA 3 (26). WYPADKI PRZY PRACY ROLNICZEJ I CHOROBY ZAWODOWE ROLNIKÓW**

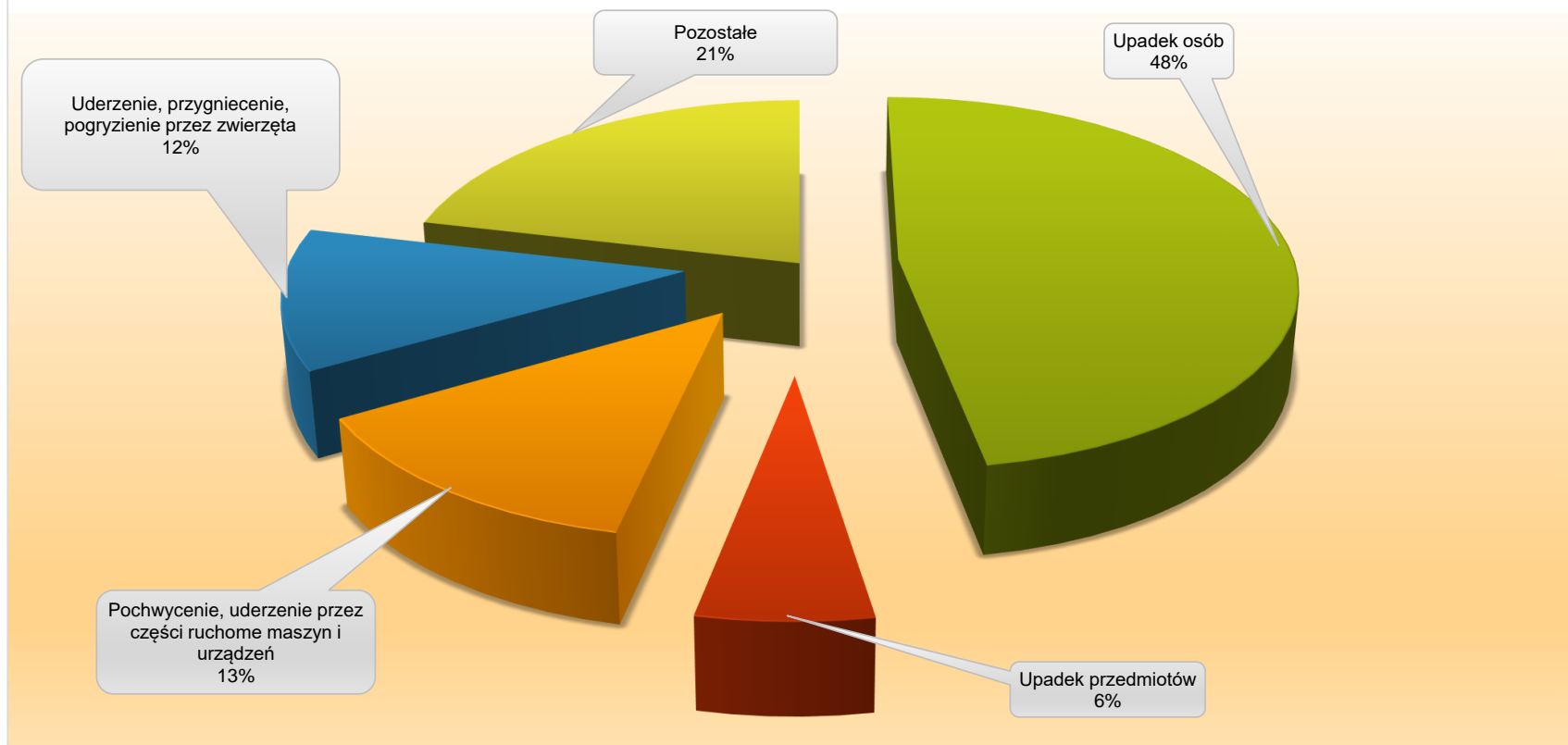
Wyszczególnienie	2020 rok		2021 rok					
	II kwartał	I półrocze	I kwartał	II kwartał	I półrocze	porównanie (wzrost/spadek)		
						II kwartału 2021 r. z I kwartałem 2021 r.	II kwartału 2021 r. z II kwartałem 2020 r.	I półrocza 2021 r. z I półroczem 2020 r.
<b>WYPADKI PRZY PRACY ROLNICZEJ</b>								
Liczba zdarzeń zgłoszonych jako wypadki przy pracy rolniczej	2 551	5 302	3 090	2 927	6 017	-5,3%	14,7%	13,5%
Liczba zdarzeń uznanych za wypadki przy pracy rolniczej	1 401	4 510	3 137	3 144	6 281	0,2%	124,4%	39,3%
Liczba decyzji przyznających świadczenia	992	3 498	2 654	2 574	5 228	-3,0%	159,5%	49,5%
w tym śmiertelnych	5	18	7	13	20	85,7%	160,0%	11,1%
Liczba decyzji odmawiających świadczenia	625	1 666	863	923	1 786	7,0%	47,7%	7,2%
<b>CHOROBY ZAWODOWE</b>								
Liczba zarejestrowanych wniosków o jednorazowe odszkodowanie zakończonych wydaniem decyzji	31	115	92	85	177	-7,6%	174,2%	53,9%
Liczba decyzji przyznających świadczenia	22	84	58	59	117	1,7%	168,2%	39,3%
w tym śmiertelnych	-	-	-	-	-	-	-	-
Liczba decyzji odmawiających świadczenia	10	31	32	27	59	-15,6%	170,0%	90,3%

**TABLICA 4 (27). WYPADKI I CHOROBY ZAWODOWE, Z TYTUŁU KTÓRYCH PRYZNANO JEDNORAZOWE ODSZKODOWANIA WEDŁUG WOJEWÓDZTW**

Wyszczególnienie	Liczba wypadków			z tego według rodzajów zdarzeń:					Liczba chorób zawodowych
	Ogółem	w tym śmiertelnych	na 1000 ubezpieczonych (wg decyzji przyznających jednorazowe odszkodowania)	upadek osób	upadek przedmiotów	pochwycenie, uderzenie przez części ruchome maszyn i urządzeń	uderzenie, przygniecenie, pogryzienie przez zwierzęta	pozostałe	
<b>OGÓŁEM</b>	<b>5 228</b>	<b>20</b>	<b>4,5</b>	<b>2 475</b>	<b>310</b>	<b>695</b>	<b>634</b>	<b>1 114</b>	<b>117</b>
dolnośląskie	139	-	3,4	68	9	19	8	35	1
kujawsko pomorskie	348	1	5,5	128	25	49	52	94	5
lubelskie	686	3	4,6	344	41	93	39	169	19
lubuskie	45	-	3,2	16	3	6	5	15	4
łódzkie	433	2	4,7	219	37	57	42	78	4
małopolskie	432	1	3,2	255	23	63	25	66	6
mazowieckie	788	1	4,6	390	38	113	113	134	16
opolskie	66	-	2,6	35	5	7	5	14	-
podkarpackie	333	-	3,9	186	19	38	18	72	4
podlaskie	477	4	5,9	176	21	58	121	101	10
pomorskie	175	4	4,5	75	10	25	29	36	4
śląskie	86	-	2,7	44	4	7	8	23	5
świętokrzyskie	264	1	4,0	137	15	36	22	54	3
warmińsko-mazurskie	225	1	5,5	87	7	25	45	61	29
wielkopolskie	667	2	5,9	292	48	88	97	142	7
zachodniopomorskie	64	-	2,7	23	5	11	5	20	-



**WYKRES NR 5. WYPADKI PRZY PRACY ROLNICZEJ**



**Dane do wykresu nr 5**

	Upadek osób	Upadek przedmiotów	Pochwycenie, uderzenie przez części ruchome maszyn i urządzeń	Uderzenie, przygniecenie, pogryzienie przez zwierzęta	Pozostałe	Ogółem
<b>Liczba</b>	2 475	310	695	634	1 114	5 228
<b>Udział procentowy</b>	48%	6%	13%	12%	21%	100%

## V. UBEZPIECZENIE SPOŁECZNE ROLNIKÓW

**TABLICA 1 (28). LICZBA PŁATNIKÓW SKŁADEK WEDŁUG WOJEWÓDZTW**

Wyszczególnienie	Liczba płatników ogółem	w tym:		z tego:							
		liczba płatników czynnych	<i>w tym płatników czynnych, którzy zawarli z pomocnikami umowy o pomocy przy zbiorach</i>	w Funduszu Składowym (wyłącznie ubezpieczenie wypadkowe, chorobowe i macierzyńskie)		w Funduszu Emerytalno-Rentowym (wyłącznie ubezpieczenie emerytalno-rentowe)				w Funduszu Składowym i Emerytalno-Rentowym (łącznie ubezpieczenie wypadkowe, chorobowe i macierzyńskie oraz emerytalno-rentowe)	
				razem	<i>w tym czynnych</i>	razem	<i>w tym czynnych</i>	<i>w tym</i>		razem	<i>w tym czynnych</i>
								<i>pobierających renty strukturalne</i>	<i>konta założone w związku z art. 16c</i>		
<b>STAN NA DZIEŃ 30 CZERWCA 2021 R.</b>											
<b>OGÓLEM</b>	<b>878 634</b>	<b>851 808</b>	<b>4 445</b>	<b>6 921</b>	<b>4 946</b>	<b>8 482</b>	<b>6 096</b>	<b>3</b>	<b>-</b>	<b>863 231</b>	<b>840 766</b>
dolnośląskie	32 416	30 600	166	297	93	578	257	1	-	31 541	30 250
kujawsko-pomorskie	46 257	44 705	55	390	296	463	351	-	-	45 404	44 058
lubelskie	115 068	111 067	472	508	358	707	534	-	-	113 853	110 175
lubuskie	10 952	10 586	32	72	60	98	78	-	-	10 782	10 448
łódzkie	70 611	67 901	450	702	496	765	459	-	-	69 144	66 946
małopolskie	102 934	100 720	109	1 680	1 487	844	720	-	-	100 410	98 513
mazowieckie	123 207	119 382	2 475	1 230	795	1 307	941	-	-	120 670	117 646
opolskie	18 707	18 345	11	54	38	133	111	-	-	18 520	18 196
podkarpackie	69 144	67 533	24	326	240	596	478	-	-	68 222	66 815
podlaskie	56 092	55 005	13	203	154	513	453	-	-	55 376	54 398
pomorskie	27 755	26 872	55	165	78	370	235	1	-	27 220	26 559
śląskie	26 019	25 384	24	109	72	285	234	-	-	25 625	25 078
świętokrzyskie	51 236	49 659	139	176	127	488	328	-	-	50 572	49 204
warmińsko-mazurskie	29 717	28 786	14	156	117	306	231	-	-	29 255	28 438
wielkopolskie	79 131	77 079	371	659	488	686	528	-	-	77 786	76 063
zachodniopomorskie	19 388	18 184	35	194	47	343	158	1	-	18 851	17 979

## V. UBEZPIECZENIE SPOŁECZNE ROLNIKÓW

**TABLICA 2 (29). LICZBA UBEZPIECZONYCH WEDŁUG STATUSU UBEZPIECZONEGO**

Wyszczególnienie	Ogółem <sup>1) 2) 3)</sup>	z tego:					
		Fundusz Składowy (ubezpieczenie wypadkowe, chorobowe i macierzyńskie na wniosek)	Fundusz Składowy (ubezpieczenie wypadkowe, chorobowe i macierzyńskie z mocy ustawy w zakresie ograniczonym) <sup>1)</sup>	Fundusz Emerytalno-Rentowy (ubezpieczenie emerytalno-rentowe na wniosek)	Fundusz Emerytalno-Rentowy (ubezpieczenie emerytalno-rentowe z mocy ustawy) <sup>2)</sup>	Fundusz Składowy i Emerytalno-Rentowy (łącznie objętych ubezpieczeniem wypadkowym, chorobowym i macierzyńskim oraz ubezpieczeniem emerytalno-rentowym)	w tym: ubezpieczeni na wniosek
<b>STAN NA DZIEŃ 30 CZERWCA 2021 R.</b>							
<b>OGÓŁEM</b>	<b>1 173 413</b>	<b>10 220</b>	<b>23 863</b>	<b>14 360</b>	<b>3</b>	<b>1 124 967</b>	<b>121 775</b>
z tego:							
Liczba rolników	689 420	5 367	-	3 071	3	680 979	77 328
Liczba współmałżonków	304 227	1 645	-	1 416	-	301 166	24 328
Liczba domowników	146 252	3 208	-	222	-	142 822	20 119
Liczba pomocników rolnika	23 863	-	23 863	-	-	-	-
Liczba ubezpieczonych z tytułu przyznania świadczenia pielęgnacyjnego lub specjalnego zasiłku opiekuńczego albo zasiłku dla opiekuna	9 641	-	-	9 641	-	-	-
Liczba członków rodzin sprawujących opiekę nad dzieckiem <sup>3)</sup>	10	-	-	10	-	-	-

<sup>1)</sup> Liczba pomocników rolnika podlegających ubezpieczeniu wypadkowemu, chorobowemu i macierzyńskiemu z mocy ustawy w zakresie ograniczonym do jednorazowego odszkodowania z tytułu stałego lub długotrwałego uszczerbku na zdrowiu albo śmierci wskutek wypadku przy pracy rolniczej lub rolniczej choroby zawodowej z tytułu świadczenia odpłatnej pomocy przy zbiorach chmielu, owoców warzyw, tytoniu, ziół i roślin zielarskich.

<sup>2)</sup> Liczba rolników/współmałżonków podlegających obowiązkowo ubezpieczeniu z tytułu pobierania renty strukturalnej przyznanej i wypłacanej przez Agencję Restrukturyzacji i Modernizacji Rolnictwa zgodnie z ustawą z dnia 28 listopada 2003 r. o wspieraniu rozwoju obszarów wiejskich ze środków pochodzących z Sekcji Gwarancji Europejskiego Funduszu Orientacji i Gwarancji Rolnej.

<sup>3)</sup> Liczba członków rodzin (rolnika lub domownika) sprawujących opiekę nad dzieckiem podlegających ubezpieczeniu emerytalno-rentowemu na wniosek na podstawie art.16c ustawy o ubezpieczeniu społecznym rolników.

**TABLICA 3 (30). LICZBA UBEZPIECZONYCH I PŁATNIKÓW SKŁADEK**

Wyszczególnienie	2020 rok		2021 rok					
	II kwartał (stan na dzień 30 czerwca)	Przeciętna za I półrocze	I kwartał (stan na dzień 31 marca)	II kwartał (stan na dzień 30 czerwca)	Przeciętna za I półrocze	porównanie (wzrost/spadek)		
						II kwartału 2021 r. z I kwartałem 2021 r.	II kwartału 2021 r. z II kwartałem 2020 r.	I półrocza 2021 r. z I półroczem 2020 r.
<b>LICZBA PŁATNIKÓW</b>								
<b>OGÓŁEM</b>	<b>904 617</b>	<b>905 722</b>	<b>884 950</b>	<b>878 634</b>	<b>881 792</b>	<b>-0,7%</b>	<b>-2,9%</b>	<b>-2,6%</b>
Fundusz Składowy	895 653	896 472	876 504	870 152	873 328	-0,7%	-2,8%	-2,6%
Fundusz Emerytalno-Rentowy	893 999	897 160	878 298	871 713	875 006	-0,7%	-2,5%	-2,5%
<b>LICZBA UBEZPIECZONYCH</b>								
<b>OGÓŁEM</b>	<b>1 218 747</b>	<b>1 208 167</b>	<b>1 167 072</b>	<b>1 173 413</b>	<b>1 170 243</b>	<b>0,5%</b>	<b>-3,7%</b>	<b>-3,1%</b>
Fundusz Składowy	1 204 718	1 194 118	1 153 033	1 159 050	1 156 042	0,5%	-3,8%	-3,2%
Fundusz Emerytalno-Rentowy	1 178 805	1 180 558	1 151 397	1 139 330	1 145 364	-1,0%	-3,3%	-3,0%

## V. UBEZPIECZENIE SPOŁECZNE ROLNIKÓW

**TABLICA 4 (31). LICZBA UBEZPIECZONYCH WEDŁUG WOJEWÓDZTW**

Wyszczególnienie	Ogółem <sup>1) 2)</sup>	z tego:					
		Fundusz Składkowy (ubezpieczenie wypadkowe, chorobowe i macierzyńskie na wniosek)	Fundusz Składkowy (ubezpieczenie wypadkowe, chorobowe i macierzyńskie z mocy ustawy w zakresie ograniczonym) <sup>1)</sup>	Fundusz Emerytalno-Rentowy (ubezpieczenie emerytalno-rentowe na wniosek)	Fundusz Emerytalno-Rentowy (ubezpieczenie emerytalno-rentowe z mocy ustawy) <sup>2)</sup>	Fundusz Składkowy i Emerytalno-Rentowy (łącznie objętych ubezpieczeniem wypadkowym, chorobowym i macierzyńskim oraz ubezpieczeniem emerytalno-rentowym)	
						Ogółem	w tym ubezpieczeni na wniosek
<b>STAN NA DZIEŃ 30 CZERWCA 2021 R.</b>							
<b>OGÓŁEM</b>	<b>1 173 413</b>	<b>10 220</b>	<b>23 863</b>	<b>14 360</b>	<b>3</b>	<b>1 124 967</b>	<b>121 775</b>
dolnośląskie	40 925	147	1 628	336	1	38 813	1 901
kujawsko-pomorskie	62 380	783	211	678	-	60 708	2 431
lubelskie	149 563	538	3 063	1 642	-	144 320	6 643
lubuskie	13 871	87	207	100	-	13 477	1 105
łódzkie	92 642	1 043	1 734	937	-	88 928	6 595
małopolskie	135 485	3 654	344	1 839	-	129 648	45 900
mazowieckie	174 729	846	12 957	1 911	-	159 015	10 388
opolskie	25 203	95	101	150	-	24 857	1 538
podkarpackie	84 886	339	164	2 002	-	82 381	14 723
podlaskie	80 926	429	270	1 022	-	79 205	5 060
pomorskie	38 512	204	263	473	1	37 571	3 730
śląskie	32 149	108	102	452	-	31 487	4 670
świętokrzyskie	65 119	210	606	922	-	63 381	6 679
warmińsko-mazurskie	40 380	282	75	369	-	39 654	1 439
wielkopolskie	113 130	1 383	1 946	1 304	-	108 497	8 027
zachodniopomorskie	23 513	72	192	223	1	23 025	946

<sup>1)</sup> Liczba pomocników rolników świadczących pomoc przy zbiorach podlegających ubezpieczeniu z mocy ustawy w zakresie ograniczonym do świadczeń takich jak jednorazowe odszkodowanie z tytułu stałego lub długotrwałego uszczerbku na zdrowiu albo śmierci wskutek wypadku przy pracy rolniczej lub rolniczej choroby zawodowej.

<sup>2)</sup> Liczba rolników/współmałżonków ubezpieczonych obowiązkowo z tytułu pobierania renty strukturalnej przyznanej i wypłacanej przez Agencję Restrukturyzacji i Modernizacji Rolnictwa zgodnie z ustawą z dnia 28 listopada 2003 r. o wspieraniu rozwoju obszarów wiejskich ze środków pochodzących z Sekcji Gwarancji Europejskiego Funduszu Orientacji i Gwarancji Rolnej.

## V. UBEZPIECZENIE SPOŁECZNE ROLNIKÓW

**TABLICA 5 (32). LICZBA UBEZPIECZONYCH Z TYTUŁU PROWADZENIA JEDNOCZEŚNIE DZIAŁALNOŚCI ROLNICZEJ I POZAROLNICZEJ DZIAŁALNOŚCI GOSPODARCZEJ WEDŁUG WOJEWÓDZTW**

Wyszczególnienie	Ogółem	z tego:	
		rolnicy/współmałżonkowie	domownicy
STAN NA DZIEŃ 30 CZERWCA 2021 R.			
<b>OGÓŁEM</b>	<b>76 060</b>	<b>69 836</b>	<b>6 224</b>
dolnośląskie	3 470	3 186	284
kujawsko-pomorskie	3 532	3 314	218
lubelskie	9 046	8 547	499
lubuskie	1 335	1 205	130
łódzkie	6 788	6 280	508
małopolskie	7 766	6 708	1 058
mazowieckie	10 388	9 756	632
opolskie	2 033	1 792	241
podkarpackie	5 714	5 312	402
podlaskie	4 104	3 815	289
pomorskie	2 369	2 123	246
śląskie	3 298	3 030	268
świętokrzyskie	3 618	3 400	218
warmińsko-mazurskie	2 271	2 125	146
wielkopolskie	8 243	7 270	973
zachodniopomorskie	2 085	1 973	112

**TABLICA 6 (33). LICZBA UBEZPIECZONYCH W KRUS OBJĘTYCH JEDNOCZEŚNIE UBEZPIECZENIEM SPOŁECZNYM W ZUS Z TYTUŁU UMOWY ZLECENIA LUB PEŁNIENIA FUNKCJI W RADZIE NADZORCZEJ WEDŁUG WOJEWÓDZTW**

Wyszczególnienie	Ogółem	z tego:	
		rolnicy/współmałżonkowie	domownicy
STAN NA DZIEŃ 30 CZERWCA 2021 R.			
<b>OGÓŁEM</b>	<b>9 506</b>	<b>8 532</b>	<b>974</b>
dolnośląskie	345	310	35
kujawsko-pomorskie	536	494	42
lubelskie	1 150	1 068	82
lubuskie	120	110	10
łódzkie	733	664	69
małopolskie	1 045	890	155
mazowieckie	1 201	1 112	89
opolskie	309	258	51
podkarpackie	497	448	49
podlaskie	857	768	89
pomorskie	277	234	43
śląskie	294	266	28
świętokrzyskie	528	491	37
warmińsko-mazurskie	363	342	21
wielkopolskie	976	827	149
zachodniopomorskie	275	250	25

## V. UBEZPIECZENIE SPOŁECZNE ROLNIKÓW

**TABLICA 7 (34). PRZYPIS I WPŁYWY NALEŻNOŚCI Z TYTUŁU SKŁADEK NA UBEZPIECZENIE SPOŁECZNE ROLNIKÓW WEDŁUG WOJEWÓDZTW**

Wyszczególnienie	Przypis należności z tytułu składek			Wpływy z tytułu należności składowych			Wskaźnik ściągalności (wpływy ogółem/przypis ogółem)	Składki finansowane z budżetu państwa na ubezpieczenie emerytalno-rentowe za osoby sprawujące opiekę nad dzieckiem <sup>1)</sup>
	Ogółem	Fundusz Składowy (ubezpieczenie wypadkowe, chorobowe i macierzyńskie)	Fundusz Emerytalno-Rentowy (ubezpieczenie emerytalno-rentowe)	Ogółem	Fundusz Składowy (ubezpieczenie wypadkowe, chorobowe i macierzyńskie)	Fundusz Emerytalno-Rentowy (ubezpieczenie emerytalno-rentowe)		
	II KWARTAŁ 2021 R.							
w złotych								
<b>OGÓŁEM</b>	<b>510 671 022,69</b>	<b>144 332 878,26</b>	<b>366 338 144,43</b>	<b>507 211 352,39</b>	<b>143 955 025,63</b>	<b>363 256 326,76</b>	<b>99,32%</b>	<b>14 679 925,00</b>
dolnośląskie	18 983 508,67	4 996 717,59	13 986 791,08	18 705 334,40	4 947 804,62	13 757 529,78	98,53%	283 416,00
kujawsko-pomorskie	28 633 454,89	7 699 711,23	20 933 743,66	28 195 309,15	7 681 990,55	20 513 318,60	98,47%	501 237,00
lubelskie	64 298 654,47	18 405 212,01	45 893 442,46	63 434 686,44	18 304 386,71	45 130 299,73	98,66%	2 067 586,00
lubuskie	6 654 764,91	1 728 135,00	4 926 629,91	6 739 129,04	1 767 263,63	4 971 865,41	101,27%	93 419,00
łódzkie	40 044 978,89	11 399 930,53	28 645 048,36	40 522 788,91	11 614 467,49	28 908 321,42	101,19%	961 535,00
małopolskie	56 300 875,43	16 743 528,82	39 557 346,61	55 941 002,47	16 656 136,63	39 284 865,84	99,36%	2 650 180,00
mazowieckie	72 139 974,30	21 039 459,00	51 100 515,30	71 418 246,85	20 706 306,42	50 711 940,43	99,00%	1 831 746,00
opolskie	11 836 119,64	3 134 312,44	8 701 807,20	11 604 502,27	3 088 346,41	8 516 155,86	98,04%	279 579,00
podkarpackie	36 451 704,57	10 431 054,70	26 020 649,87	36 343 806,66	10 441 929,87	25 901 876,79	99,70%	1 536 351,00
podlaskie	34 670 378,60	10 005 789,30	24 664 589,30	34 420 589,35	9 961 909,46	24 458 679,89	99,28%	1 068 830,00
pomorskie	17 525 369,14	4 760 724,07	12 764 645,07	17 430 635,33	4 776 280,05	12 654 355,28	99,46%	456 036,00
śląskie	14 648 420,32	4 002 890,39	10 645 529,93	14 613 840,52	4 021 680,09	10 592 160,43	99,76%	311 381,00
świętokrzyskie	28 088 028,66	8 092 682,49	19 995 346,17	28 513 938,94	8 259 044,17	20 254 894,77	101,52%	911 312,00
warmińsko-mazurskie	18 736 653,18	5 056 783,60	13 679 869,58	18 613 302,83	5 072 347,33	13 540 955,50	99,34%	442 075,00
wielkopolskie	49 892 069,13	13 920 794,79	35 971 274,34	49 144 285,92	13 756 931,97	35 387 353,95	98,50%	1 199 878,00
zachodniopomorskie	11 766 067,89	2 915 152,30	8 850 915,59	11 569 953,31	2 898 200,23	8 671 753,08	98,33%	85 364,00

<sup>1)</sup> Składki finansowane z budżetu państwa na ubezpieczenie emerytalno-rentowe za osoby sprawujące osobistą opiekę nad dzieckiem; uprawnienie do finansowania składek jest związane z wiekiem dziecka, nad którym sprawowana jest osobista opieka i realizowane przez okres do 3 lat, nie dłużej jednak niż do ukończenia przez dziecko 5 roku życia, a w przypadku sprawowania opieki nad dzieckiem niepełnosprawnym przez okres 6 lat, nie dłużej jednak niż do ukończenia przez dziecko 18 roku życia.

**TABLICA 8 (35).  
DECYZJE O PODLEGANIU I USTANIU UBEZPIECZENIA  
SPOŁECZNEGO ROLNIKÓW WEDŁUG WOJEWÓDZTW**

Wyszczególnienie	Liczba wydanych decyzji	
	o podleganiu ubezpieczeniu społecznemu rolników	o ustaniu ubezpieczenia społecznego rolników
	II KWARTAŁ 2021 R.	
<b>OGÓŁEM</b>	<b>25 231</b>	<b>40 694</b>
dolnośląskie	859	1 427
kujawsko-pomorskie	1 104	2 008
lubelskie	3 211	5 338
lubuskie	291	564
łódzkie	1 998	3 062
małopolskie	3 735	5 745
mazowieckie	3 014	4 750
opolskie	528	918
podkarpackie	2 659	4 040
podlaskie	1 485	2 298
pomorskie	645	1 066
śląskie	672	1 141
świętokrzyskie	1 589	2 753
warmińsko-mazurskie	773	1 196
wielkopolskie	2 242	3 550
zachodniopomorskie	426	838

## VI. UBEZPIECZENIA ZDROWOTNE

**TABLICA 1 (36). LICZBA OSÓB PODLEGAJĄCYCH UBEZPIECZENIU ZDROWOTNEMU WEDŁUG WOJEWÓDZTW**

Wyszczególnienie	Ogółem	z tego:									członkowie rodzin rolników i domowników <sup>4)</sup>	członkowie rodzin emerytów i rencistów <sup>4)</sup>
		rolnicy prowadzący działalność rolniczą w gospodarstwach rolnych poniżej 6 ha przelicz. <sup>1)</sup>	domownicy rolników pracujący w gospodarstwach rolnych poniżej 6 ha przelicz. <sup>1)</sup>	rolnicy prowadzący działalność rolniczą w gospodarstwach rolnych 6 ha przelicz. i więcej	domownicy pracujący w gospodarstwach rolnych 6 ha przelicz. i więcej	rolnicy prowadzący gospodarstwo rolne i dział specjalny produkcji rolnej <sup>2)</sup>	rolnicy prowadzący wyłącznie działy specjalne produkcji rolnej <sup>2)</sup>	domownicy rolników pracujący wyłącznie w działach specjalnych produkcji rolnej <sup>2)</sup>	pomocnicy rolników <sup>3)</sup>	emeryci i renciści		
W CZERWCU 2021 ROKU												
<b>Ogółem</b>	<b>2 210 859</b>	<b>604 179</b>	<b>95 207</b>	<b>371 707</b>	<b>50 634</b>	<b>11 882</b>	<b>3 061</b>	<b>172</b>	<b>26 276</b>	<b>1 047 741</b>	<b>560 378</b>	<b>31 383</b>
dolnośląskie	80 641	18 206	2 776	15 466	2 353	451	141	5	1 933	39 310	14 598	930
kujawsko-pomorskie	131 706	19 790	1 895	34 414	3 817	518	132	7	239	70 894	27 878	2 149
lubelskie	282 865	77 434	7 902	53 156	5 363	567	47	-	3 257	135 139	72 616	4 327
lubuskie	27 918	6 346	961	5 029	816	265	110	5	242	14 144	5 479	402
łódzkie	183 240	50 073	5 967	29 932	3 910	1 078	148	9	1 934	90 189	39 502	1 571
małopolskie	222 768	89 986	28 470	11 595	1 831	746	138	4	396	89 602	80 516	4 515
mazowieckie	337 162	86 098	9 137	57 740	6 194	1 825	308	22	13 990	161 848	77 038	3 941
opolskie	46 478	10 213	1 852	10 761	1 989	239	72	11	271	21 070	13 036	372
podkarpackie	143 552	63 463	9 225	8 110	1 197	437	48	3	193	60 876	43 355	2 156
podlaskie	155 116	37 888	4 973	30 562	5 322	407	40	-	286	75 638	41 518	2 526
pomorskie	72 175	18 465	3 673	12 764	2 097	521	148	9	271	34 227	20 812	1 261
śląskie	61 826	19 366	3 093	6 757	1 024	944	399	26	119	30 098	12 868	696
świętokrzyskie	122 720	40 441	4 636	17 983	1 742	249	47	3	647	56 972	30 166	1 352
warmińsko-mazurskie	78 404	13 458	1 472	21 067	3 116	607	155	9	84	38 436	18 412	1 464
wielkopolskie	218 367	43 160	8 120	45 871	8 530	2 728	1 004	52	2 215	106 687	53 346	3 110
zachodniopomorskie	45 921	9 792	1 055	10 500	1 333	300	124	7	199	22 611	9 238	611

<sup>1)</sup> Za rolników i domowników prowadzących działalność rolniczą w gospodarstwach rolnych poniżej 6 ha przeliczeniowych składka na ubezpieczenie zdrowotne finansowana jest z dotacji budżetowej.

<sup>2)</sup> Dział specjalny produkcji rolnej w rozumieniu ustawy o ubezpieczeniu społecznym rolników, o którym mowa w załączniku do ustawy o ubezpieczeniu społecznym rolników.

<sup>3)</sup> Obowiązek ubezpieczenia zdrowotnego pomocników rolnika powstaje od dnia zgłoszenia do tego ubezpieczenia w trybie ustawy o ubezpieczeniu społecznym rolników, a ustaje z dniem rozwiązania lub wygaśnięcia umowy o pomocy przy zbiorach.

<sup>4)</sup> Za członków rodzin rolników, domowników i świadczeniobiorców nie jest odprowadzana składka na ubezpieczenie zdrowotne.

**TABLICA 2 (37). PRZYPIS SKŁADEK NA UBEZPIECZENIE ZDROWOTNE**

Wyszczególnienie	I półrocze 2021 r.
	Kwota w złotych
<b>Ogółem z tego:</b>	<b>1 805 067 964,25</b>
składka od emerytów i rencistów	841 212 942,00
składka za rolników i domowników	931 002 000,00
składka za pomocników rolnika	9 382 312,44
działy specjalne produkcji rolnej	23 470 709,81