

Rynek owoców i warzyw świeżych

Nr 02/2021

21 stycznia 2021r.

NOTOWANIA W DNIACH: 11.01.2021 – 21.01.2021 r.



Ceny skupu netto w zakładach przetwórczych i chłodniach zbierane 18 I 2021 r. (z/kg)							
Województwa	Cebula obrana	Marchew na plastry	Kapusta biała	Selery	Marchew na kostkę	Buraki ćwikłowe	Jablko przemysłowe
dolnośląskie							
kujawsko-pomor.	0,70-0,85z/k		0,24z-0,27z				
kujawsko-pomor.	0,85z/k	0,35z/k			0,25z/k		
kujawsko-pomor.				0,83z/k			0,50/k-0,60z/m-0,65z/s
kujawsko-pomor.						0,25z/k	
łubeńskie		0,35z	0,27z				
łubeńskie				0,83z			
łubeńskie						0,24z/k	
łubeńskie							
łubuskie					0,25z		
łódzkie							
łódzkie							
małopolskie			0,28z	0,82z			
mazowieckie							0,61z
mazowieckie							
podkarpackie	0,61-0,84z		0,27z				
podkarpackie						0,25z/k	
podlaskie		0,33z					
podlaskie							
śląskie				0,81z			
świętokrzyskie			0,28z			0,24z	
wielkopolskie		0,33z					
wielkopolskie					0,25z/k		
zachodnio-pomor.	0,61-0,85z						
średnio	0,70-0,85z	0,34z/k	0,24-0,27z	0,82z	0,25z/k	0,24z/k	0,50/k-0,60z/k/m-0,65z/s
tydzień temu	0,61-0,80z	0,30z/k	0,23z	0,75z	0,23z/k	0,24z/k	0,51/k-0,60z/k
rok temu	1,44z-1,50z	0,36z-0,37z	0,45z-0,55z	0,45z	0,30z	0,35z-0,40z	0,41z/m-0,54z/s

Buraki czerwone	Cebula	Kapusta biała	Kapusta czerwona / a	Kapusta pekińska ml	Marchew	Pieczarki
0,60-0,80	0,60-0,90	0,40-0,60	0,60-0,90	1,50-2,00	0,60-0,90	
	0,65-0,80	0,40	0,50-0,68		0,50	
0,70		0,40	0,50-0,70	1,00-1,15	0,55-0,75	
0,60-0,70	0,60-0,95	0,40-0,57	0,50-0,75	1,00-1,30	0,60-0,84	6,15-6,48
0,60-0,65	0,65-0,80	0,35-0,40	0,60-0,70	1,00-1,25	0,50-0,60	6,00-6,30
0,65-0,70	0,87-1,10	0,50	0,65-0,75	1,00	0,82	6,18
	0,50-0,65	0,35-0,55	0,40-0,52		0,60-0,70	
0,67	0,75	0,45	0,64	1,21	0,66	6,22
0,67	0,75	0,44	0,65	1,19	0,65	6,11
0,66	1,04	0,78	0,85	1,01	0,68	6,40

Rynek owoców i warzyw świeżych

Pietruszka	Seler	Zeimniak	Jabłka	Szampion	Gruszki	Orzechy włoskie luszczzone
1,20-1,80	1,00-1,30	0,23-0,30	1,20-1,80	1,20-1,25		
1,60-2,00			1,00-1,80	1,20		16,80
	1,20-1,25		1,10-2,00	1,20-1,35		
1,95	1,20-1,40	0,28-0,45	1,20-1,40	1,20-1,40	1,50-2,50	18,00
1,60-2,10	1,10-1,20	0,20-0,40	1,00-2,20	1,20-1,40	1,80-2,70	
2,15	1,36	0,25-0,40	1,40-1,60	1,60	2,40-2,75	18,00
	1,20-1,33	0,20-0,50				
1,82	1,22	0,31	1,40	1,28	2,25	17,60
1,80	1,21	0,32	1,41	1,28	2,20	17,60
1,80	1,21	1,11	1,43	1,47	2,19	16,00

Źródło: IERiGŻ, Zakład Ekonomiki Gospodarstw Rolnych i Ogrodniczych

II. Średnie tygodniowe ceny producenta wybranych owoców i warzyw świeżych w zł/kg 11.01 – 17.01.2021 (2 tydzień)

Województwo/Towar	Mazowieckie			Świętokrzyskie			Wielkopolskie		
	11.01 - 17.01.2021r. cena w zł/kg (szt*)	04.01 - 10.01.2021r. cena w zł/kg (szt*)	tygodniowa zmiana ceny w %	11.01 - 17.01.2021r. cena w zł/kg (szt*)	04.01 - 10.01.2021r. cena w zł/kg (szt*)	tygodniowa zmiana ceny w %	11.01 - 17.01.2021r. cena w zł/kg (szt*)	04.01 - 10.01.2021r. cena w zł/kg (szt*)	tygodniowa zmiana ceny w %
Jabłka (op.5-20 kg) Golden delicious (70/80mm)	1,40	1,40	0,0	--	--	--	--	--	--
Jabłka (op.5-20 kg) Jonagold+Jonagored (70/80mm)	1,30	1,30	0,0	--	--	--	--	--	--
Jabłka (op.5-20 kg) Idared (70/80mm)	--	--	--	--	--	--	--	--	--
Jabłka (op.5-20 kg) Szampion (70/80mm)			--	1,15	1,15	0,0	--	--	--
Jabłka (op.5-20 kg) Boskoop (70/80mm)	3,00	3,00	0,0	--	--	--	--	--	--
Jabłka (op.5-20 kg) Gala (65/70mm)	1,40	1,40	--	--	--	--	--	--	--
Gruszki (op.5-20 kg) Lukaszówka (65/70 mm)	2,00	2,00	0,0	2,50	2,12	17,9	--	--	--
Cebula żółta 40-80 mm; op.5-25 kg	--	--	--	--	--	0,0	--	--	--
Cebula biała 40-80 mm op.5-25 kg	0,92	0,90	2,2	0,70	0,75	-6,7	0,97	0,93	4,9
Marchew wszystkie odmiany pakowane luzem	0,75	0,70	7,1	0,70	0,65	7,7	0,91	0,85	7,3
Pietruszka korzeń op. 10 kg	--	--	--	1,60	1,60	0,0	2,40	2,27	5,6
Pomidory, typ okrągły; op. 5-6-kg	--	--	--	8,00	6,75	18,5	--	--	--
Ogórki, typ gładkie; op. 5-6 kg	--	--	--	--	--	--	--	--	--
Seler	--	--	--	1,70	1,70	0,0	1,64	1,47	11,0
Salata masłowa za główkę	--	--	--	2,38	2,45	-3,1	--	--	--
Szparagi biało/fioletowe >16mm	--	--	--	--	--	--	--	--	--
Burak ćwikłowy op. 10-15 kg	--	--	--	0,65	0,65	0,0	0,86	0,70	23,5
Kalafior 12-20 cm	--	--	--	--	5,50	--	--	--	--
Kapusta biała zł/kg	--	--	--	0,55	0,65	-15,4	0,50	0,43	16,3
Rzodkiewka za pęczek 10 szt	--	--	--	--	--	--	--	--	--
Ziemniaki (op. 15 kg)	--	--	--	0,45	0,45	0,0	--	--	--
Pieczarki 30-65 mm	--	--	--	--	--	--	5,32	5,33	-0,1

III. Ceny owoców i warzyw na rynkach hurtowych w dniach: 15.01.2021-21.01.2021r

		Białystok		Bronisze		Bydgoszcz		Kalisz		Lublin		Łódź		Poznań		Radom		Rzeszów		Sandomierz		Szczecin		Wrocław	
Data notowania		2021-01-15		2021-01-21		2021-01-20		2021-01-19		2021-01-19		2021-01-20		2021-01-20		2021-01-19		2021-01-18		2021-01-19		2021-01-18		2021-01-18	
Owoce	Jedn.	Min	Max	Min	Max	Min	Max	Min	Max	Min	Max	Min	Max	Min	Max	Min	Max	Min	Max	Min	Max	Min	Max	Min	Max
KRAJOWE																									
Buraki ćwikłowe	kg	1,00	1,20	0,55	1,00	1,00	1,20	0,80	1,20	1,00	1,20	0,60	1,40	1,00	1,20	0,80	1,00	1,00	1,50	0,60	0,70	0,80	1,30	1,00	1,00
Cebula biała	kg	1,00	1,20	0,75	1,10	1,50	2,00	1,00	1,20	1,20	1,30	0,53	1,20	1,00	1,40	0,90	1,00	1,00	1,20	0,70	0,80			1,00	1,20
Kapusta biała	kg			0,65	0,85			0,60	0,60	0,88	1,30	0,35	0,75	0,50	0,60	0,40	0,50	0,80	1,50	0,50	0,60			0,70	0,70
Marchew	kg	1,00	1,20	0,65	0,90	1,20	1,50	0,80	1,00	1,00	1,20	0,80	1,50	1,00	1,20	0,90	1,00	1,00	1,50	0,60	0,80	1,10	1,40	1,00	1,30
Ogórki długie	kg													11,00	12,00										
Ogórki krótkie	kg	11,00	13,00	9,00	11,00			11,00	11,00			10,00	12,00							11,00	12,50				
Pietruszka	kg	3,50	4,50	2,30	3,00	3,00	4,00	3,00	3,40	3,60	4,00	1,80	3,00	2,00	2,40	3,00	3,50	3,00	4,00	1,60	1,80	3,00	4,00	2,00	2,00
Pomidory	kg					6,00	8,00					7,00	9,00							7,00	9,00	8,00	11,00	10,00	10,00
Pomidory malinowe	kg			15,00	18,00	8,00	12,00	20,00	21,67	11,67	11,67	15,00	20,00	20,00	21,00					13,00	16,00			11,00	13,00
Pory	szt.							1,50	1,50			1,30	2,00	1,00	1,20	1,20	1,50	1,80	2,50	0,80	1,20	2,00	2,50	1,00	1,50
Rzodkiewka	peczek	2,20	2,40			1,50	2,00			2,00	2,20	1,60	1,80	1,50	1,75					1,50	1,70	2,20	2,50	1,70	2,50
Salata	szt.	2,20	2,80	3,00	3,75	1,80	2,80			3,00	3,00	2,00	3,00	3,20	3,40					2,20	2,50	2,20	3,00	3,00	3,00
Selery	kg	3,00	3,50	1,75	2,30	2,00	2,60	2,00	2,00	2,00	3,00	1,00	2,60	2,00	2,40	2,00	2,50	2,00	3,00	1,60	1,80	2,20	3,00	2,00	3,00
Ziemniaki	kg	0,67	1,00	0,40	0,66	0,60	0,60	0,33	0,47	0,67	0,74	0,43	0,80	0,53	0,67	0,50	0,60	0,60	1,00	0,40	0,50	0,53	0,80	0,40	0,50
Boczniki	kg			10,00	15,00					14,67	14,67													20,00	20,00
Pieczarki	kg	6,80	7,40	6,50	8,00	5,00	6,00	5,00	6,00	6,67	7,00	7,00	9,50	6,50	7,50			7,00	8,00	6,50	7,00			5,00	7,00
IMPORTOWANE																									
Czosnek	kg			10,00	13,00			14,00	14,00	15,00	15,00														
Kalafior	szt.	8,00	9,50	7,85	11,00	4,00	6,00	7,50	8,50	8,00	10,00	6,50	8,00	8,00	8,75			6,00	9,00	7,00	7,50	8,00	9,00	8,00	8,50
Ogórki długie	kg			8,00	11,00	8,00	8,50	10,00	11,00	10,00	12,00	9,00	13,00	11,11	12,22			12,00	13,00			11,00	13,00	10,00	12,00
Papryka czerwona	kg			6,00	7,00	6,00	7,00	8,50	9,00	10,00	11,00	9,00	10,00	9,60	11,00			11,00	12,00	10,00	10,00	10,00	11,00	10,00	10,00
Papryka zielona	kg			7,20	8,00	5,00	6,00	8,00	8,00					9,00	11,00					10,00	10,00	9,00	10,00	10,00	10,00
Papryka żółta	kg			6,00	7,00	6,00	7,00	9,00	9,00					9,60	11,00					10,00	10,00	10,00	11,00	10,00	10,00
Pomidory	kg	7,80	9,80	4,50	11,00			8,33	9,00	7,50	7,50			7,50	11,00			6,00	8,00						
Rzodkiewka	peczek			1,75	2,20			1,60	1,60			1,70	2,00					1,50	2,00						
Salata	szt.			2,00	3,33			1,88	2,25			2,00	2,30	2,92	3,33			2,00	3,00						

Rynek owoców i warzyw świeżych

Miejscowość			Białystok		Bronisze		Bydgoszcz		Kalisz		Lublin		Łódź		Poznań		Radom		Rzeszów		Sandomierz		Szczecin		Wrocław		
Data notowania			2021-01-15		2021-01-21		2021-01-20		2021-01-19		2021-01-19		2021-01-20		2021-01-20		2021-01-19		2021-01-18		2021-01-19		2021-01-18		2021-01-18		
Owoce	Odm.	Jedn.	Min	Max	Min	Max	Min	Max	Min	Max	Min	Max	Min	Max	Min	Max	Min	Max	Min	Max	Min	Max	Min	Max	Min	Max	
KRAJOWE																											
Gruszki		kg	4,50	5,50	2,50	4,00	3,50	4,50	4,00	4,00	3,50	3,50	2,00	4,00	5,00	6,00	2,00	3,50	4,00	4,50	2,25	2,75	3,50	5,00	4,80	4,80	
<i>Jabłka</i>																											
	<i>Boskoop</i>	kg									2,50	2,50			3,00	3,67											
	<i>Cortland</i>	kg			2,66	4,00			2,67	3,00			1,67	2,67	3,00	3,67											
	<i>Elstar</i>	kg													2,00	3,00											
	<i>Gala</i>	kg			1,86	3,00			2,00	2,00	2,50	2,50			1,67	2,67											
	<i>Gloster</i>	kg			1,50	2,00			1,67	1,87																	
	<i>Golden</i>	kg			1,50	3,00			1,67	2,00																	
	<i>Jonagold</i>	kg			1,50	2,00																					
	<i>Jonagored</i>	kg			1,50	2,00			1,67	2,00																	
	<i>Ligol</i>	kg			1,50	3,00			2,00	2,00			1,00	1,67	1,67	2,67											
	<i>Lobo</i>	kg			2,85	3,50			2,67	3,00	2,50	2,50	1,33	2,67	3,00	3,67				2,30	2,50						
	<i>Szampion</i>	kg			1,15	2,50					2,50	2,50	1,00	1,67	1,67	2,67				1,20	1,30						
IMPORTOWANE																											
Ananasy		szt.			4,22	4,65	5,50	6,00	5,00	6,00	6,00	6,00	5,00	10,00			4,00	6,00	4,50	5,00	5,00	5,50	6,50	7,50	6,00	10,00	
Arbuzy		kg	4,50	5,50			3,00	3,50	5,00	5,00										4,00	4,00	5,50	5,50	3,50	4,00		
Banany		kg	4,40	4,80	4,20	5,30	4,10	4,50	4,00	4,33	4,60	4,80	4,44	5,00	4,17	5,83	3,70	4,50	3,33	3,61	4,50	4,80	3,80	4,20	4,50	6,00	
Cytryny		kg	4,50	5,50	2,85	6,00	7,00	8,00	4,50	6,00	4,20	6,20	5,00	6,00	4,00	5,50	4,50	6,00	4,00	4,50	4,00	5,50	5,50	7,00	5,00	7,00	
Grejpfruty		kg	6,50	7,50	3,75	15,00	7,00	8,40	5,00	15,00	5,00	5,50	6,47	7,06	4,64	7,50	5,00	6,00	4,00	5,00	5,50	8,50	5,50	6,50	6,00	8,00	
Gruszki		kg			4,50	6,00			4,00	5,00					4,50	6,50									5,50	5,50	
Mandarynki		kg	5,80	6,80	2,60	8,00	4,50	6,00	4,00	7,00	4,50	6,00	7,00	8,00	4,50	8,50	4,00	6,00	3,00	3,50	4,50	6,00	4,50	7,00	4,00	6,00	
Pomarańcze		kg	4,50	7,50	3,30	6,75	3,60	5,50	3,50	5,50	5,00	6,50	7,00	9,00	4,50	7,00	4,00	6,00	4,00	6,50	4,00	6,00	4,00	5,50	6,00	6,00	
Śliwki		kg	6,50	7,50	5,00	6,00													5,00	5,50							
Winogrona		kg	14,00	16,00	11,00	17,00	8,00	9,50	14,00	17,00	17,00	17,00	7,14	8,57	13,14	16,57	12,00	13,00	15,00	15,50	14,80	14,80	12,00	12,00	18,00	19,00	

Zmiany cen hurtowych dla wybranego asortymentu owoców i warzyw

Produkt	Jedn.	Cena zł/jedn				Zmiany ceny (%)							
		2021-01-21		2021-01-14		w stosunku do poprzedniego notowania*)		2 tyg.		3 tyg.		4 tyg.	
		Min	Max	Min	Max	Min	Max	Min	Max	Min	Max	Min	Max
1	2	3	4	5	6	7	8	9	10	11	12	13	14
Warzywa krajowe													
Buraki ćwikłowe	kg	0,85	1,16	0,86	1,12	-1,5	3,6	-65,8	5,3	-50,0	5,7	1,5	6,1
Cebula biała	kg	0,96	1,24	0,96	1,24	0,3	0,0	3,9	-0,5	5,0	-0,1	6,0	0,2
Kalafior	szt.	0,00	0,00	6,00	6,50	-100,0	-100,0	-100,0	-100,0	-100,0	-100,0	-100,0	-100,0
Kapusta biała	kg	0,60	0,82	0,56	0,80	6,3	3,1	7,6	14,2	5,5	14,2	12,5	20,0
Marchew	kg	0,92	1,21	0,93	1,21	-0,7	-0,4	6,3	1,4	7,5	2,2	7,3	1,4
Ogórki krótkie	kg	10,40	11,90	10,90	12,30	-4,6	-3,3	69,1	68,0	65,3	62,6	63,8	59,7
Pietruszka	kg	2,65	3,30	2,62	3,23	1,2	2,3	-1,9	-0,8	-0,1	0,7	2,3	0,3
Pomidory	kg	7,60	9,40	7,90	9,40	-3,8	0,0	32,8	32,7	32,3	33,4	37,3	43,5
Pomidory malinowe	kg	14,21	16,67	13,42	17,10	5,9	-2,6	6,0	6,5	2,9	3,3	13,7	6,3
Pory	szt.	1,33	1,74	1,45	1,80	-8,6	-3,5	2,7	4,0	3,3	2,9	-4,6	-6,9
Rzodkiewka	peczek	1,78	2,11	1,80	2,03	-1,4	4,0	17,4	14,6	19,6	14,1	27,8	28,1
Sałata	szt.	2,51	3,03	2,36	2,88	6,2	5,0	8,2	7,8	9,1	9,1	14,1	13,1
Selery	kg	1,96	2,64	1,95	2,53	0,9	4,5	1,3	3,9	2,4	5,1	2,8	6,7
Ziemniaki	kg	0,51	0,69	0,51	0,69	0,1	0,6	0,0	2,8	0,1	2,4	0,2	2,8
Boczniki	kg	14,89	16,56	14,89	16,56	0,0	0,0	0,0	-0,7	0,0	-1,6	1,5	-3,9
Pieczarki	kg	6,20	7,34	6,19	7,31	0,1	0,5	1,8	0,2	-2,5	-3,0	-5,4	-4,8
Owoce krajowe													
Gruszki	kg	3,46	4,34	3,52	4,36	-1,7	-0,6	11,5	1,6	12,3	0,9	17,9	1,6
Jabłka:													
<i>Boskoop</i>	kg	2,75	3,08	2,83	3,84	-2,8	-19,6	-3,0	-19,6	7,6	-20,7	10,0	-7,6
<i>Cortland</i>	kg	2,50	3,33	2,08	3,17	20,0	5,3	25,0	13,5	25,0	13,5	20,9	8,2
<i>Gala</i>	kg	2,01	2,54	1,88	2,48	6,6	2,3	23,0	10,6	14,9	8,8	17,5	12,9
<i>Gloster</i>	kg	1,58	1,93	1,58	1,93	0,0	0,0	0,0	5,5	1,8	2,4	0,0	5,5
<i>Golden</i>	kg	1,58	2,50	1,58	2,50	0,0	0,0	0,0	7,1	0,0	7,1	0,0	7,1
<i>Jonagold</i>	kg	1,50	2,00	1,50	2,00	0,0	0,0	0,0	-14,2	0,0	-14,2	0,0	-14,2
<i>Jonagored</i>	kg	1,58	2,00	1,58	2,00	0,0	0,0	0,0	0,1	0,0	0,1	0,0	0,1
<i>Ligol</i>	kg	1,54	2,33	1,54	2,33	0,0	0,0	5,7	5,3	5,7	5,3	5,7	5,3
<i>Lobo</i>	kg	2,44	2,97	2,02	2,81	20,8	5,9	25,8	5,9	20,6	5,9	11,4	2,9
<i>Szampion</i>	kg	1,50	2,13	1,43	2,08	5,1	2,3	19,0	13,9	10,5	11,4	1,2	4,7
Warzywa importowane													
Pomidory	kg	6,94	9,38	6,91	9,63	-3,80	0,00	32,82	32,71	32,35	33,42	37,34	43,46
Sałata	szt.	2,16	2,84	2,13	2,60	6,20	5,01	8,22	7,78	9,06	9,09	14,06	13,07
Owoce importowane													
Ananasy	szt.	5,17	6,67	5,30	6,74	-2,5	-1,1	-3,7	3,1	-4,7	0,9	-6,0	-2,0
Banany	kg	4,15	4,81	3,95	4,60	4,9	4,6	6,7	7,0	7,1	6,8	8,3	8,2
Cytryny	kg	4,59	6,10	4,71	6,25	-2,6	-2,5	-1,0	-2,8	-1,5	-2,5	-0,8	-1,9
Grejpfruty	kg	5,36	8,33	5,56	8,59	-3,5	-3,0	-3,4	-1,0	-2,1	-1,5	-3,2	-1,0
Gruszki	kg	4,63	5,75	4,63	5,75	0,0	0,0	5,7	0,0	5,7	0,0	0,0	0,0
Mandarynki	kg	4,41	6,57	4,51	6,75	-2,2	-2,8	2,9	0,4	2,7	0,5	6,9	2,6
Śliwki	kg	5,50	6,33	4,90	5,80	12,2	9,2	12,2	4,5	16,5	8,4	12,2	4,5
Winogrona	kg	13,01	14,66	11,59	13,70	12,3	7,0	31,9	18,4	33,5	19,4	34,7	26,3

* data wydania biuletynu

Źródło: Obliczenia własne na podstawie danych pochodzących z giełd i rynków hurtowych.

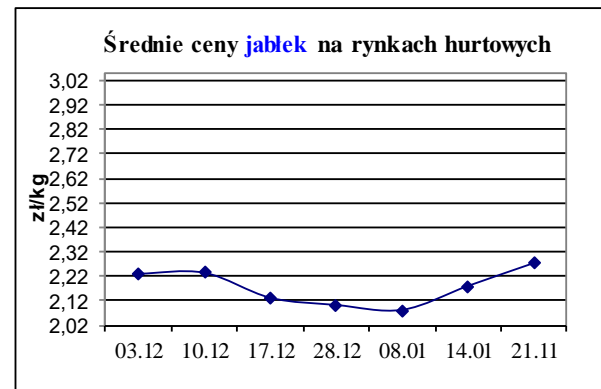
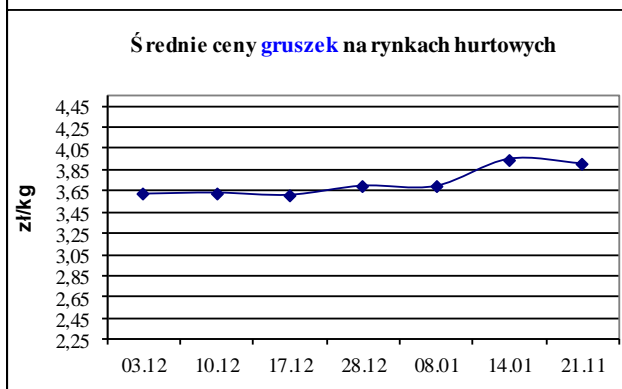
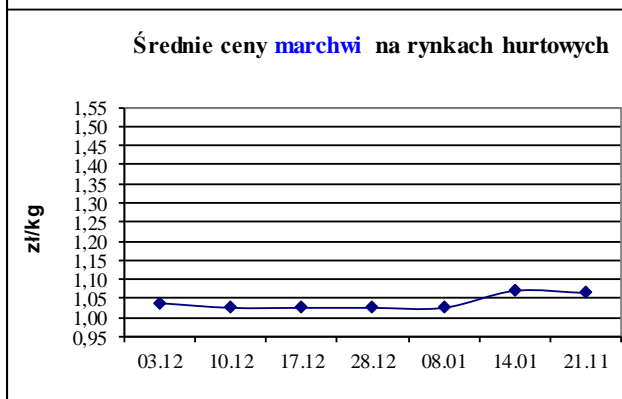
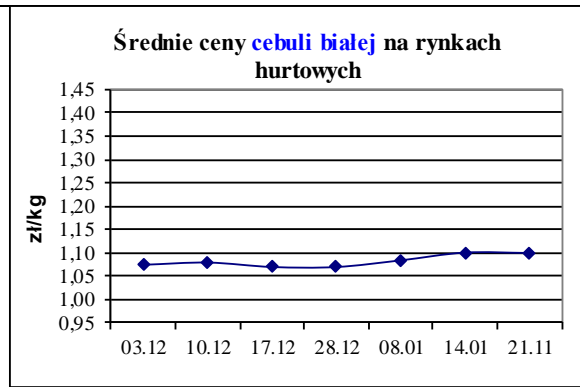
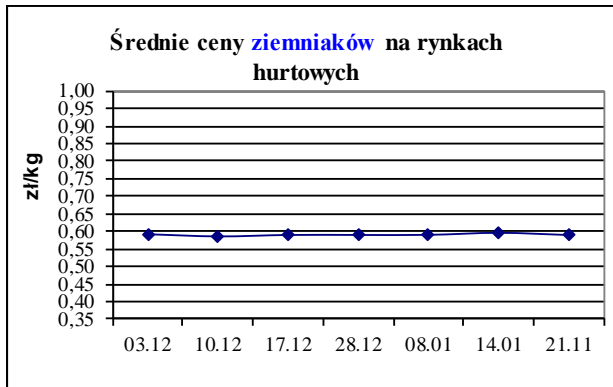
**) Zmiana ceny minimalnej w stosunku do poprzedniego notowania w % = [(kolumna 3-kolumna 5)/kolumna 5] x 100
Zmiana ceny maksymalnej w stosunku do poprzedniego notowania w % = [(kolumna 4-kolumna 6)/kolumna 6] x 100

Średnie ceny na targowiskach

*Średnie ceny targowiskowe ziemniaków i cebuli białej wg województw w okresie: 11.01.2021 - 17.01.2021 r.
(daty podane w tabeli oznaczają ostatni dzień analizowanego tygodnia)*

Województwo	Ziemniaki jadalne			Cebula biała		
	Cena w zł/dt		Tygodniowa zmiana w [%]	Cena w zł/kg		Tygodniowa zmiana w [%]
	11.01.2021 - 17.01.2021	04.01.2021 - 10.01.2021		11.01.2021 - 17.01.2021	04.01.2021 - 10.01.2021	
DOLNOŚLĄSKIE	111,67	115,00	-2,9	2,10	2,13	-1,4
KUJAWSKO-POMORSKIE	61,50	61,50	0,0	1,00	1,11	-9,9
LUBELSKIE	91,25	95,00	-3,9	2,12	2,50	-15,2
LUBUSKIE	--	--	--	--	--	--
ŁÓDZKIE	80,88	78,86	2,6	1,27	2,06	-38,3
MAŁOPOLSKIE	57,50	51,50	11,7	1,27	1,50	-15,3
MAZOWIECKIE	74,76	71,25	4,9	2,38	2,46	-3,3
OPOLSKIE	134,00	126,00	6,3	2,91	2,84	2,5
PODKARPACKIE	117,50	110,00	6,8	2,11	1,82	15,9
PODLASKIE	90,83	92,50	-1,8	2,88	3,19	-9,7
POMORSKIE	103,33	103,33	0,0	2,50	2,50	0,0
ŚLĄSKIE	80,33	82,50	-2,6	1,83	1,83	0,0
ŚWIĘTOKRZYSKIE	40,00	--	--	0,70	--	--
WARMIŃSKO-MAZURSKIE	105,00	105,00	0,0	1,57	1,57	0,0
WIELKOPOLSKIE	150,00	96,67	55,2	2,17	2,33	-6,9
ZACHODNIOPOMORSKIE	85,00	85,00	0,0	2,10	2,10	0,0

ŚREDNIE CENY NA RYNKACH HURTOWYCH



1/ Informacje dot. cen skupu dostarczane są przez IERiGŻ Zakład Ekonomiki Gospodarstw Rolnych i Ogrodniczych

2/ Informacje dot. cen producenta dostarczane są przez KRIR MRiRW

3/ Informacje dot. cen hurtowych dostarczone są przez przedstawicieli niżej wymienionych rynków hurtowych i ośrodków doradztwa rolniczego.

Warszawski Rolno-Spożywczy Rynek Hurtowy S.A. – **Bronisze** – www.bronisze.com.pl; Giełda - Białystok Podlaskie Centrum Rolno Towarowe S.A. - <https://www.podlaskiecentrum.pl/>; Lubelski Rynek Hurtowy S.A. – **Lublin** – www.elizowka.pl, Wielkopolska Gildia Rolno-Ogrodnicza S.A. – **Poznań** – www.wgro.com.pl; Podkarpackie Centrum Hurtowe Agrohurt S.A. – **Rzeszów** – www.mgrt.rzeszow.pl; Zachodniopomorskie Centrum Hurtowe **Rolhurt**- www.rolhurt.pl, **Mewat Bydgoszcz** - www.targowisko.mewat.pl, Rolno-spożywczy rynek hurtowy- <http://www.targpiast.com.pl/>, Łódzki Rynek Hurtowy ZJAZDOWA S.A. <https://zjazdowa.com.pl/>., Radomska Giełda Rolna - <https://rsrh-radom.pl/>, Targowisko Miejskie Sandomierz - <http://targowiskasandomierz.pl/>.

4/ Informacje dot. cen targowiskowych ziemniaków i cebuli dostarczone są przez pracowników ośrodków doradztwa rolniczego.

tel. (022) 623 27 67; fax (022) 623 27 06, 623 27 07

Adres internetowy: strona [ZSRIR](#); **E-mail:** Biuletyn@minrol.gov.pl

Autor: Tomasz Chruśliński tel. (022) 623-27-67; E-mail: Tomasz.Chruslinski@minrol.gov.pl,

Warunki dostępu do publikacji:

Tygodnik jest udostępniany zainteresowanym osobom bezpłatnie.

Rynek owoców i warzyw świeżych - ukazuje się w każdy czwartek.

Osoby zainteresowane regularnym otrzymywaniem publikacji muszą zgłosić zamówienie na adres Departamentu Rynków Rolnych

Informacje o poziomie cen hurtowych niżej wymienionych produktów można uzyskać na stronie internetowej rynków hurtowych

brokuły, brukselka, cebula czerwona, cukinia, cykoria, fasola "Jaś", fasola biała, fasola szparagowa, kapusta czerwona, kapusta kiszona, kapusta pekińska, kapusta włoska, koperek, nać pietruszki, ogórki kiszone, rzodkiew biała, szczypiorek, włoszczyzna, agrest, aronia, borówka amerykańska, morele, orzechy laskowe, orzechy włoskie, ananasy, klementynki, kokosy, melony, morele.