

MINISTERSTWO ROLNICTWA I ROZWOJU WSI
ZINTEGROWANY SYSTEM ROLNICZEJ INFORMACJI RYNKOWEJ

(podstawa prawna: ustawa o rolniczych badaniach rynkowych z dnia 30 marca 2001 r.)



RYNEK CHMIELU

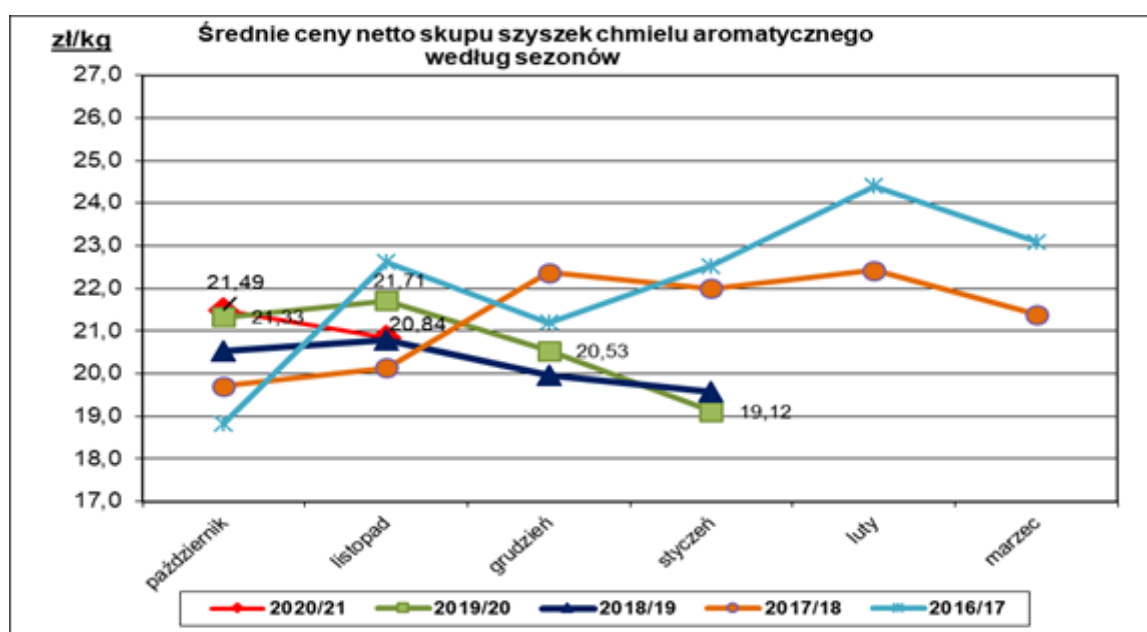
NR 2/2020

30 grudnia 2020 r.

NOTOWANIA ZA LISTOPAD 2020r.

1. Średnie ceny netto skupu szyszek chmielu aromatycznego

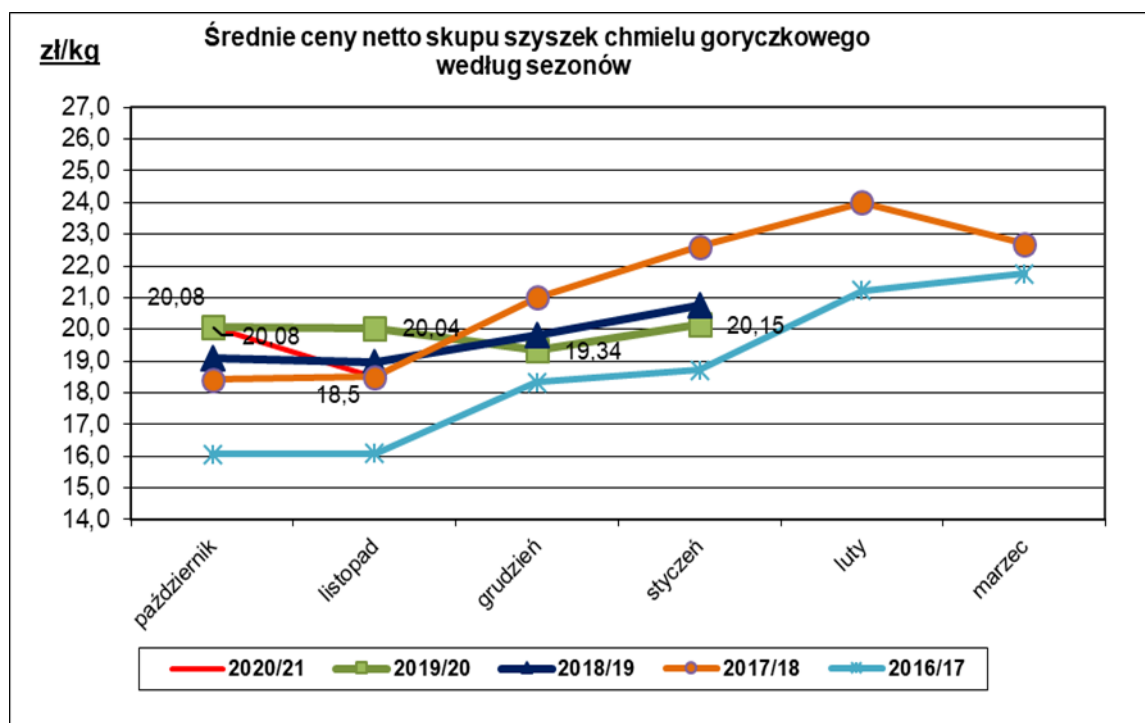
| Skup kontraktacyjny | | | | | | |
|-----------------------|---------------|------------------|------------|---------------------|------------------|------------|
| Odmiany aromatyczne | CENA [zł/kg] | | | Struktura skupu [%] | | |
| | listopad 2020 | październik 2020 | Zmiana [%] | listopad 2020 | październik 2020 | Zmiana [%] |
| Ogółem | 20,84 | 21,50 | -3,1 | 100,0 | 100,0 | -- |
| Lubelski | 21,62 | 20,67 | 4,6 | 55,4 | 54,8 | 1,1 |
| Sybilla | 20,07 | 21,48 | -6,6 | 12,6 | 8,0 | 56,6 |
| Hallertauer Tradition | 20,95 | 22,55 | -7,1 | 6,7 | 22,7 | -70,6 |



Wykorzystanie możliwe wyłącznie z dokładnym podaniem źródła

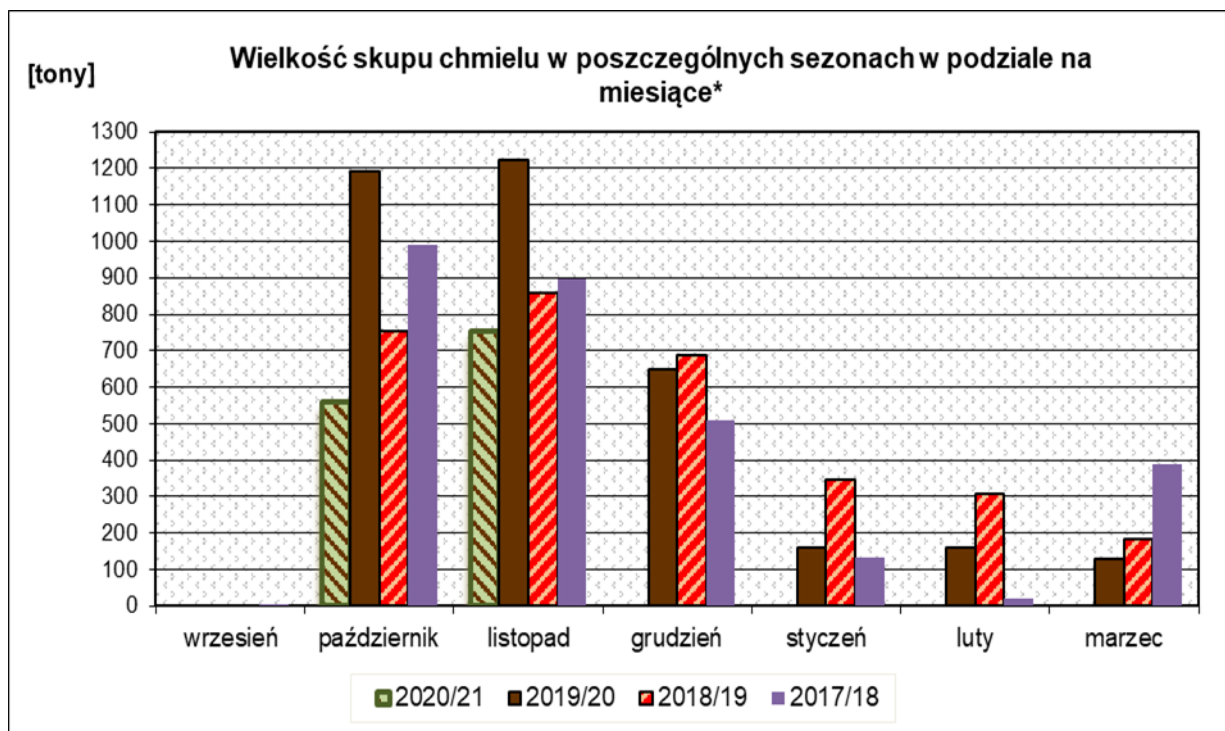
2. Średnie ceny netto skupu szyszek chmielu goryczkowego

| Skup kontraktacyjny | | | | | | |
|---------------------|---------------|------------------|------------|---------------------|------------------|------------|
| Odmiany goryczkowe | CENA [zł/kg] | | | Struktura skupu [%] | | |
| | listopad 2020 | październik 2020 | Zmiana [%] | listopad 2020 | październik 2020 | Zmiana [%] |
| Ogółem | 18,50 | 20,08 | -7,9 | 100,0 | 100,0 | -- |
| Magnum | 18,50 | 20,27 | -8,7 | 57,4 | 58,7 | -2,2 |
| Marynka | 18,72 | 20,98 | -10,8 | 12,7 | 18,7 | -32,0 |
| Magnat | 18,30 | 18,34 | -0,2 | 29,3 | 19,7 | 48,6 |

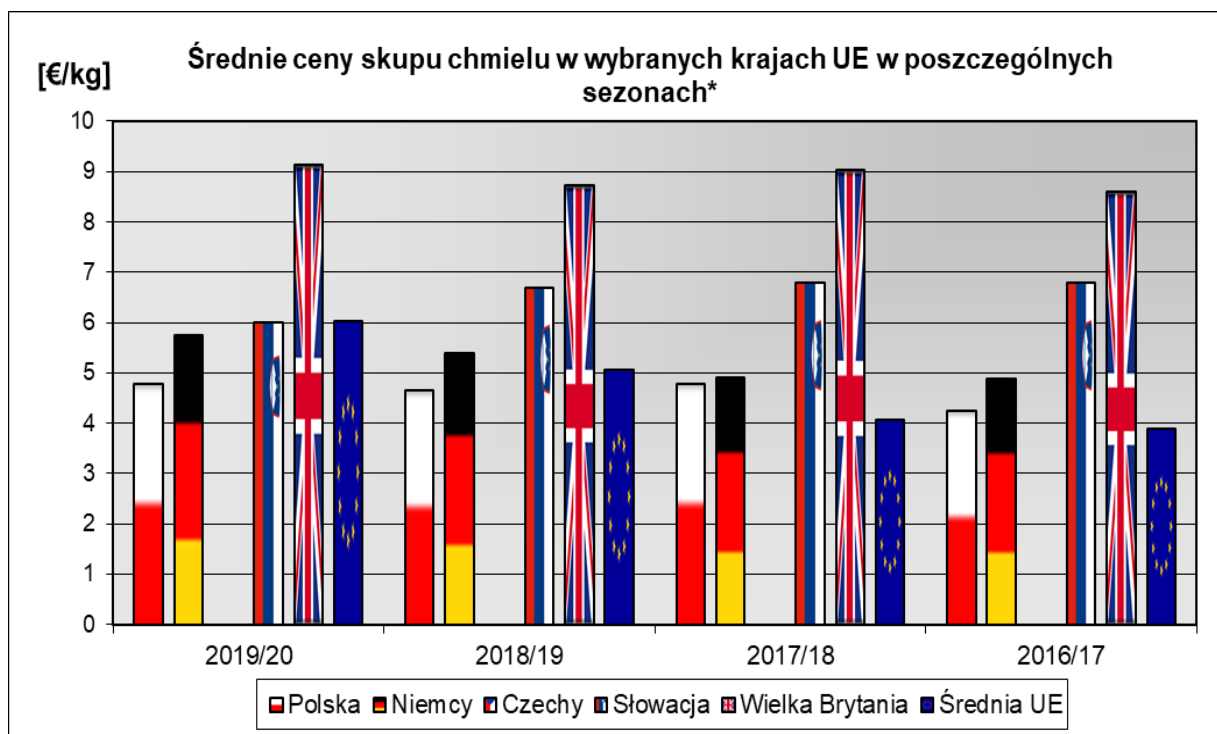


* Nie wszystkie firmy objęte monitoringiem w ramach ZSRIR, rozpoczęły skup w październiku 2020 r.

3. Wielkość skupu chmielu (ogółem) w podziale na miesiące.



4. Średnie ceny skupu chmielu w wybranych krajach UE w poszczególnych sezonach.



Źródło: dane Komisji Europejskiej

Handel zagraniczny szyszkami chmielu i produktami chmielowymi w okresie: styczeń – wrzesień 2020r. według ważniejszych krajów ¹

UWAGA: * Dane za okres: I-X 2020r. są wstępne, w trakcie weryfikacji – mogą być obarczone istotnymi błędami

Szyszki chmielowe CN 121010

| EKSPORT/WYWÓZ | | | | | |
|----------------------|---------------------------|-----------------------|--------------------|---------------------------|-----------------------|
| I-X 2019r. | | | I-X 2020r*. | | |
| Kraj | Wartość [tys. EUR] | Wolumen [tony] | Kraj | Wartość [tys. EUR] | Wolumen [tony] |
| OGÓLEM | 5 774 | 1 105 | OGÓLEM | 4 121 | 719 |
| Niemcy | 5 695 | 1 090 | Niemcy | 4 116 | 718 |
| Wielka Brytania | 79 | 15 | Węgry | 2 | 0 |

| IMPORT/PRZYWÓZ | | | | | |
|-----------------------|---------------------------|-----------------------|--------------------|---------------------------|-----------------------|
| I-X 2019r. | | | I-X 2020r*. | | |
| Kraj | Wartość [tys. EUR] | Wolumen [tony] | Kraj | Wartość [tys. EUR] | Wolumen [tony] |
| OGÓLEM | 16 | 4 | OGÓLEM | 37 | 14 |
| Niemcy | 16 | 4 | Serbia | 37 | 14 |

Granulaty chmielowe CN 121020

| EKSPORT/WYWÓZ | | | | | |
|----------------------|---------------------------|-----------------------|--------------------|---------------------------|-----------------------|
| I-X 2019r. | | | I-X 2020r*. | | |
| Kraj | Wartość [tys. EUR] | Wolumen [tony] | Kraj | Wartość [tys. EUR] | Wolumen [tony] |
| OGÓLEM | 266 | 29 | OGÓLEM | 769 | 89 |
| Ukraina | 96 | 11 | Ukraina | 247 | 18 |
| Niemcy | 62 | 2 | Wietnam | 185 | 12 |
| Izrael | 47 | 5 | Niemcy | 136 | 20 |
| Rosja | 22 | 2 | Izrael | 87 | 10 |
| Włochy | 19 | 7 | Rosja | 82 | 6 |

| IMPORT/PRZYWÓZ | | | | | |
|-----------------------|---------------------------|-----------------------|--------------------|---------------------------|-----------------------|
| I-X 2019r. | | | I-X 2020r*. | | |
| Kraj | Wartość [tys. EUR] | Wolumen [tony] | Kraj | Wartość [tys. EUR] | Wolumen [tony] |
| OGÓLEM | 5 920 | 673 | OGÓLEM | 6 326 | 599 |
| Niemcy | 3 600 | 562 | Niemcy | 3 691 | 486 |
| Stany Zjednoczone A | 1 186 | 57 | Stany Zjednoczone | 1 956 | 83 |
| Belgia | 876 | 39 | Belgia | 374 | 17 |
| Republika Czeska | 215 | 11 | Republika Czeska | 252 | 9 |
| Wielka Brytania | 22 | 1 | Wielka Brytania | 20 | 1 |

Soki i ekstrakty z chmielu CN 130213

| EKSPORT/WYWÓZ | | | | | |
|-----------------|--------------------|----------------|---------------|--------------------|----------------|
| I-X 2019r. | | | I-X 2020r*. | | |
| Kraj | Wartość [tys. EUR] | Wolumen [tony] | Kraj | Wartość [tys. EUR] | Wolumen [tony] |
| OGÓŁEM | 169 | 15 | OGÓŁEM | 403 | 13 |
| Holandia | 129 | 4 | Rosja | 236 | 9 |
| Ukraina | 30 | 1 | Wietnam | 92 | 2 |
| Wielka Brytania | 9 | 10 | Ukraina | 75 | 1 |

| IMPORT/PRZYWÓZ | | | | | |
|---------------------|--------------------|----------------|-------------------|--------------------|----------------|
| I-X 2019r. | | | I-X 2020r*. | | |
| Kraj | Wartość [tys. EUR] | Wolumen [tony] | Kraj | Wartość [tys. EUR] | Wolumen [tony] |
| OGÓŁEM | 4 900 | 114 | OGÓŁEM | 5 420 | 152 |
| Niemcy | 4 257 | 97 | Niemcy | 4 871 | 139 |
| Stany Zjednoczone A | 338 | 7 | Belgia | 170 | 3 |
| Wielka Brytania | 155 | 4 | Stany Zjednoczone | 155 | 3 |

¹ Źródło: Ministerstwo Finansów

Biuletyn „*Rynek Chmielu*” ukazuje się raz w miesiącu w okresie skupu szyszek chmielu.

Wydawca: Ministerstwo Rolnictwa i Rozwoju Wsi,

Departament Przetwórstwa i Rynków Rolnych

ul. Wspólna 30; 00-930 Warszawa

E-mail: biuletyn@minrol.gov.pl

Autor:

Dariusz Banasiewicz tel. (022)623-12-01

E-mail: Dariusz.Banasiewicz@minrol.gov.pl