



## ZINTEGROWANY SYSTEM ROLNICZEJ INFORMACJI RYNKOWEJ

(podstawa prawna: ustawa z dnia 30 marca 2001 r. o rolniczych badaniach rynkowych -  
Dz. U. Nr 42, poz. 471, z późn. zm.)

# RYNEK MIĘSA DROBIOWEGO

NR 21/2023

1.06.2023 r.

---

***Notowania za okres: 22-28.05.2023 r.***

---

Biuletyn tygodniowy.

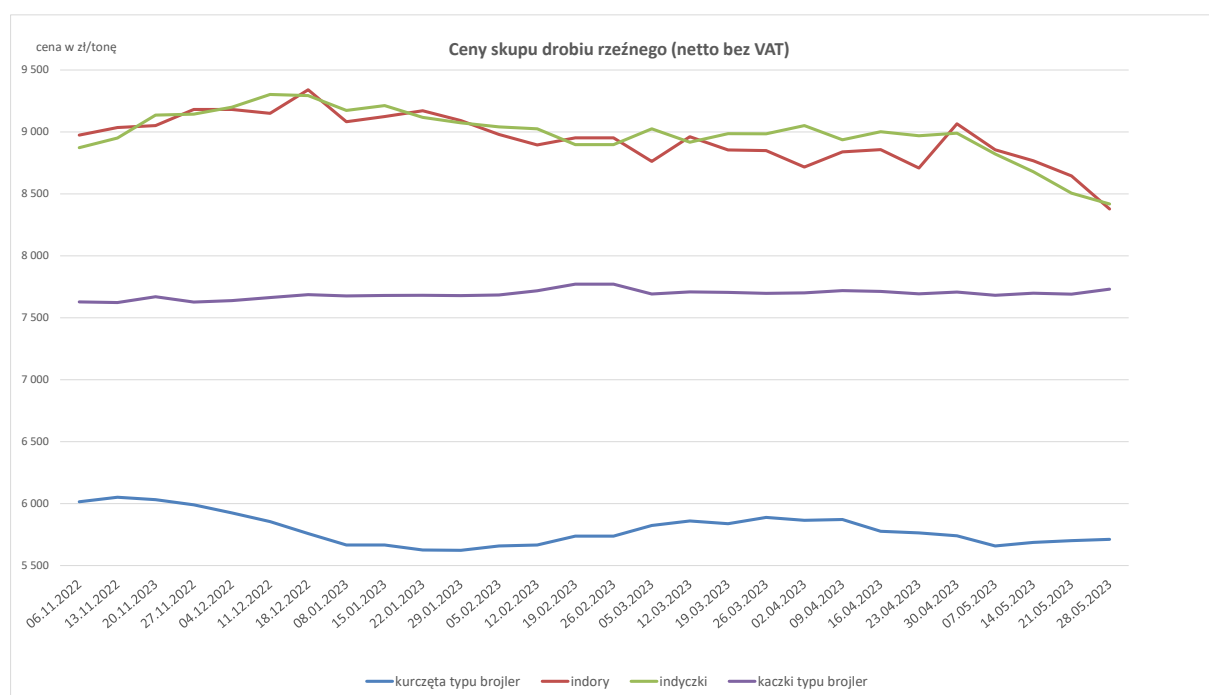
Informacje zamieszczane w niniejszym biuletynie przekazywane są przez podmioty włączone do Zintegrowanego Systemu Rolniczej Informacji Rynkowej (ZSRIR).

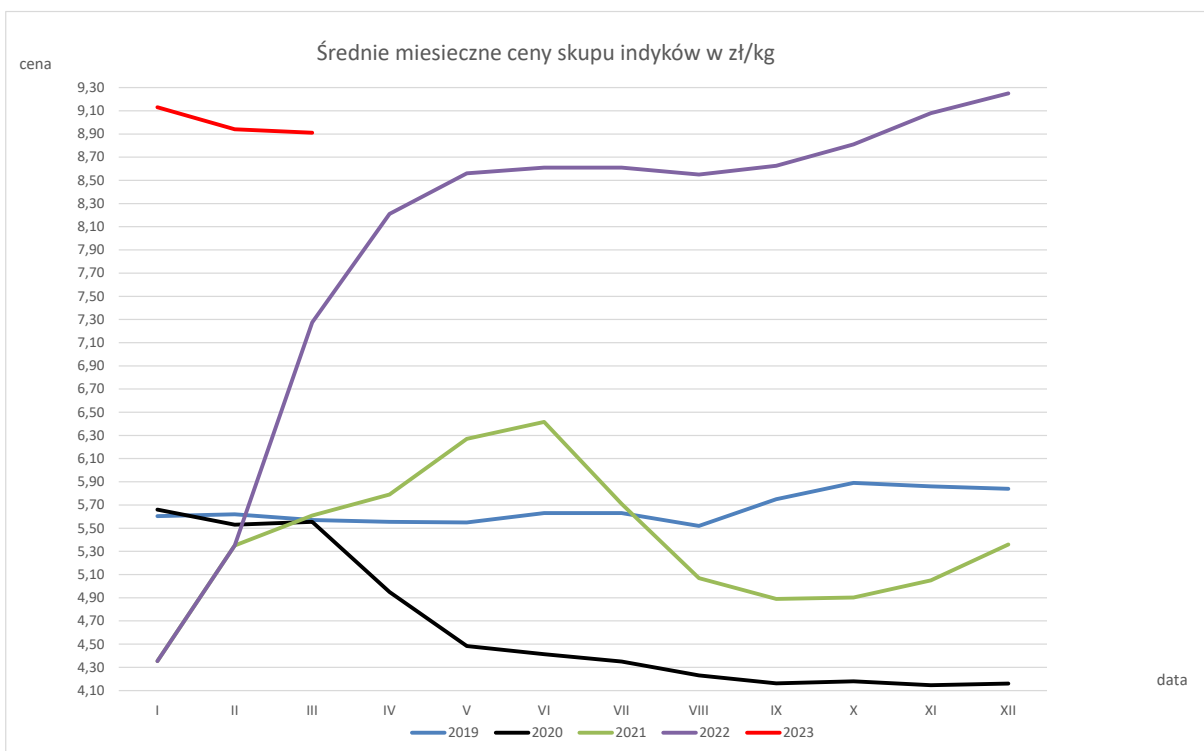
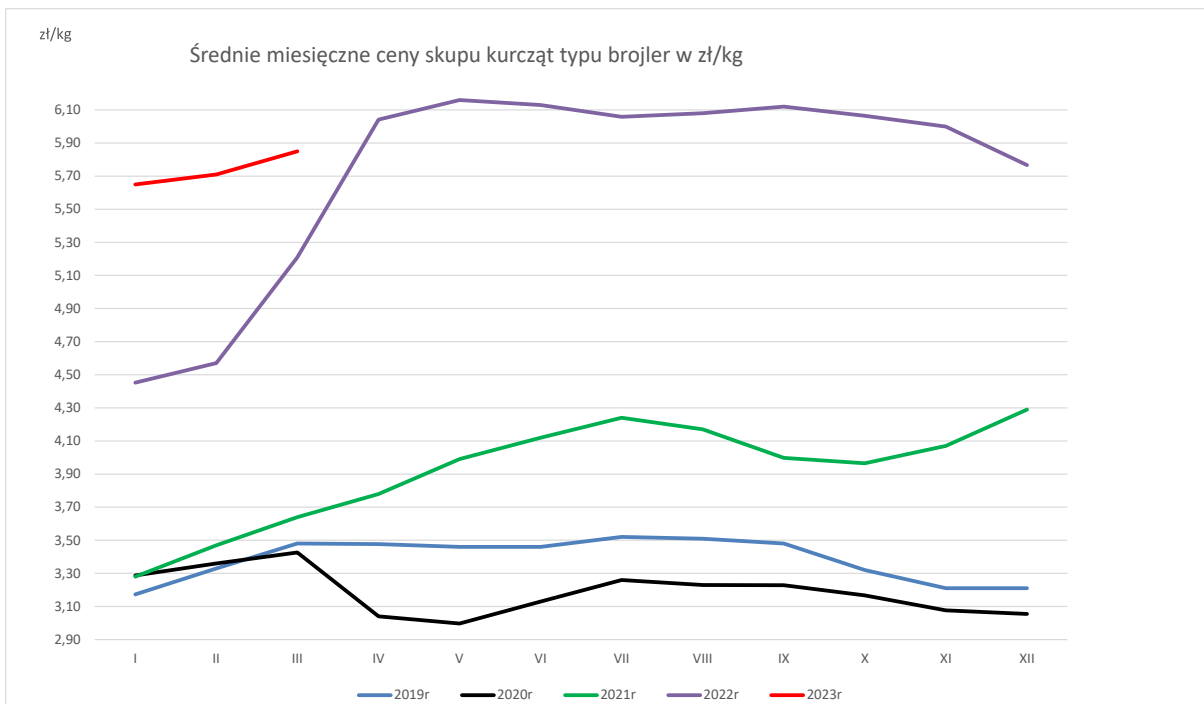
**Spis treści:**

|   |             |
|---|-------------|
| 1. Ceny skupu drobiu rzeźnego w rzeźniach i zakładach drobiarskich.....   | 3           |
| 1.1 Ceny skupu w ujęciu tygodniowym.....                                  | 3           |
| 1.2 Ceny skupu w ujęciu miesięcznym.....                                  | 4           |
| 2. Ceny zakupu w sieciach handlowych.....                                 | 5           |
| 3. Ceny sprzedaży mięsa drobiowego z rzeźni i zakładów drobiarskich ..... | 6           |
| 3.1 Ceny sprzedaży w ujęciu tygodniowym.....                              | 6           |
| 3.2 Ceny sprzedaży w ujęciu miesięcznym.....                              | 7,8,9,10,11 |
| 4. Ceny sprzedaży tuszki z kurczaka 65% w krajach Unii.....               | 12          |
| 5. Handel zagraniczny mięsem drobiowym i drobiem żywym.....               | 13,14       |

## 1.1 Ceny skupu drobiu rzeźnego w zakładach drobiarskich i rzeźniach

| Ceny skupu drobiu rzeźnego za okres: 22-28.05.2023 |            |            |                 |               |            |                 |            |            |                 |              |            |                 |            |            |                 |
|--|------------|------------|-----------------|---------------|------------|-----------------|------------|------------|-----------------|--------------|------------|-----------------|------------|------------|-----------------|
| TOWAR  | POLSKA     |            |                 | MAKROREGIONY* |            |                 |            |            |                 |              |            |                 |            |            |                 |
|  | 28.05.2023 | 2023-05-21 | Zmiana ceny [%] | PÓŁNOCNY      |            |                 | CENTRALNY  |            |                 | POŁUD-WSCHOD |            |                 | ZACHODNI   |            |                 |
|  |            |            |                 | 28.05.2023    | 2023-05-21 | Zmiana ceny [%] | 28.05.2023 | 2023-05-21 | Zmiana ceny [%] | 28.05.2023   | 2023-05-21 | Zmiana ceny [%] | 28.05.2023 | 2023-05-21 | Zmiana ceny [%] |
| kurczęta typu brojler                              | 5 711      | 5 701      | 0,2             | 5 776         | 5 742      | 0,6             | 5 708      | 5 689      | 0,3             | 5 676        | 5 878      | -3,4            | 5 688      | 5 698      | -0,2            |
| indy   | 8 378      | 8 645      | -3,1            | 8 158         | 8 471      | -3,7            | 8 650      | 8 750      | -1,1            | --           | --         | --              | 8 598      | 8 897      | -3,4            |
| indyczki   | 8 419      | 8 505      | -1,0            | 8 288         | 8 342      | -0,6            | 8 450      | 8 550      | -1,2            | --           | --         | --              | 8 468      | 8 608      | -1,6            |
| kaczki typu brojler                                | 7 731      | 7 690      | 0,5             | --            | --         | --              | --         | --         | --              | --           | --         | --              | --         | --         | --              |
| gęsi typu brojler                                  | --         | --         | --              | --            | --         | --              | --         | --         | --              | --           | --         | --              | --         | --         | --              |
| gęsi tuczone                                       | 14 467     | 14 698     | -1,6            | --            | --         | --              | --         | --         | --              | --           | --         | --              | --         | --         | --              |
| kury mięsne ze stad reprodukcyjnych,               | --         | --         | --              | --            | --         | --              | --         | --         | --              | --           | --         | --              | --         | --         | --              |





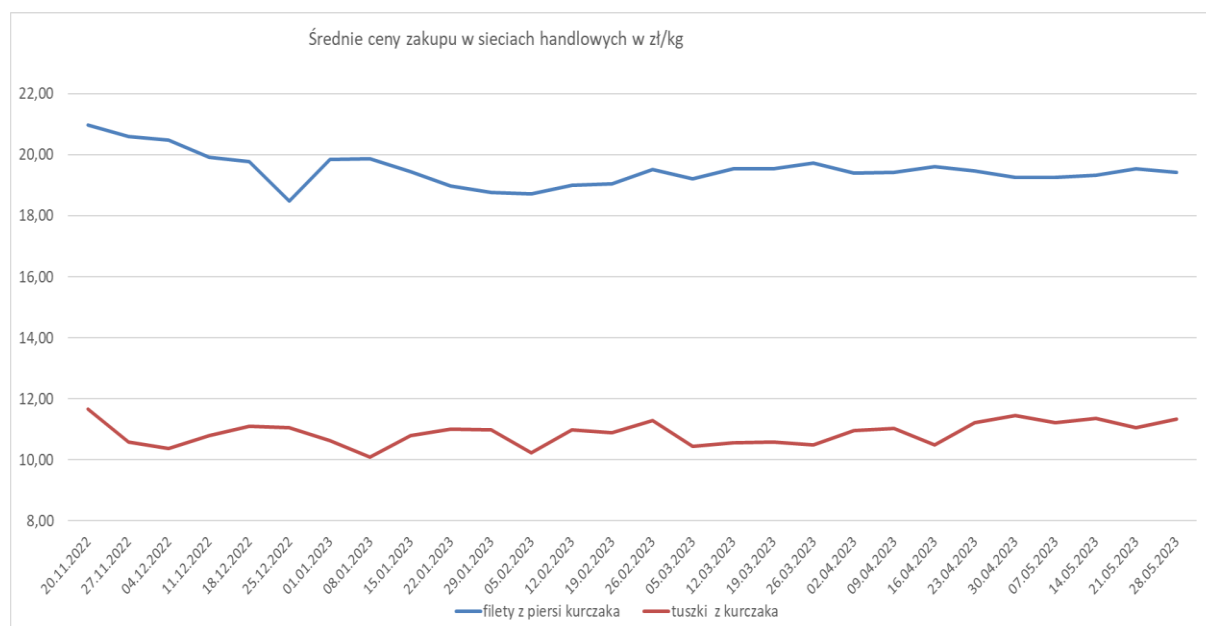
## Średnie miesięczne ceny skupu kurcząt i indyków ( typ brojler, w zł/kg)

| Regiony  | KURCZĘTA |          |           |          |          |
|----------|----------|----------|-----------|----------|----------|
|          | POLSKA   | Północny | Centralny | Poł-wsch | Zachodni |
| I 2023   | 5,65     | 5,71     | 5,59      | 5,56     | 5,81     |
| II 2023  | 5,71     | 5,78     | 5,66      | 6,03     | 5,79     |
| III 2023 | 5,85     | 5,95     | 5,81      | 6,18     | 5,90     |
| IV 2023  | 5,78     | 5,86     | 5,73      | 5,50     | 5,88     |
| Regiony  | INDYKI   |          |           |          |          |
|          | POLSKA   | Północny | Centralny | Poł-wsch | Zachodni |
| I 2023   | 9,13     | 8,96     | 9,01      | 9,50     | 9,40     |
| II 2023  | 8,94     | 8,68     | 9,02      | 9,20     | 9,26     |
| III 2023 | 8,91     | 8,67     | 9,03      | 9,12     | 9,18     |
| IV 2023  | 8,91     | 8,70     | 9,00      | 9,11     | 9,10     |

## 2.Ceny zakupu w sieciach handlowych

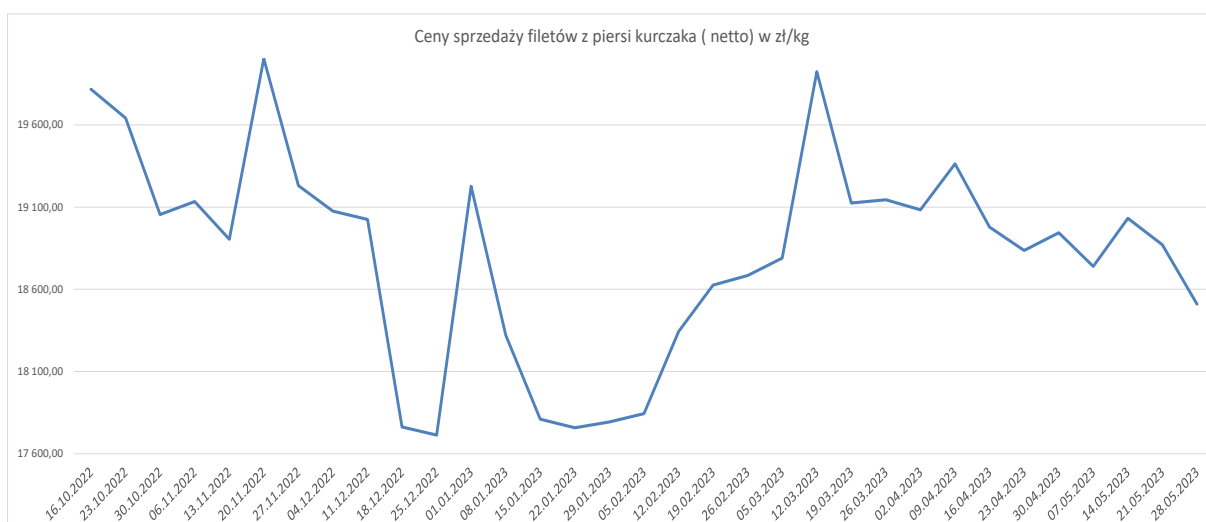
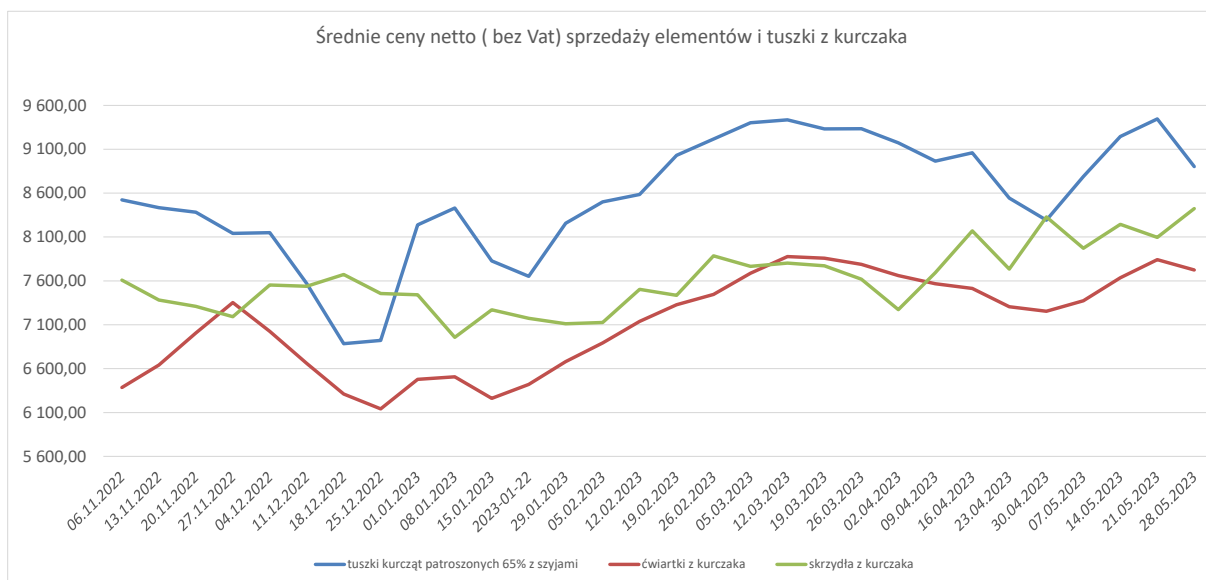
Średnia cena zakupu tuszek i filetów z kurczaka płacone przez podmioty handlu detalicznego w zł/kg  
Tydzień 21 (22-28.05.2023)

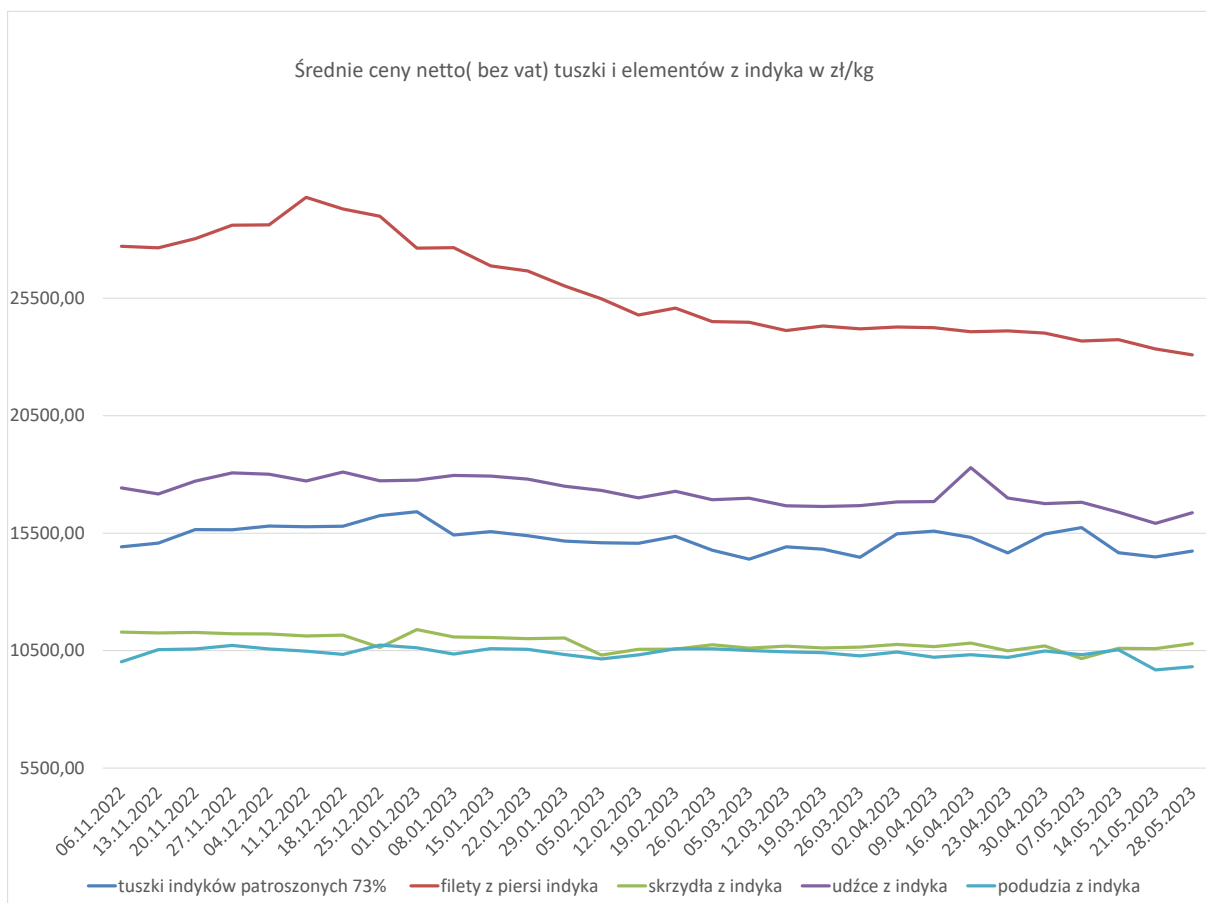
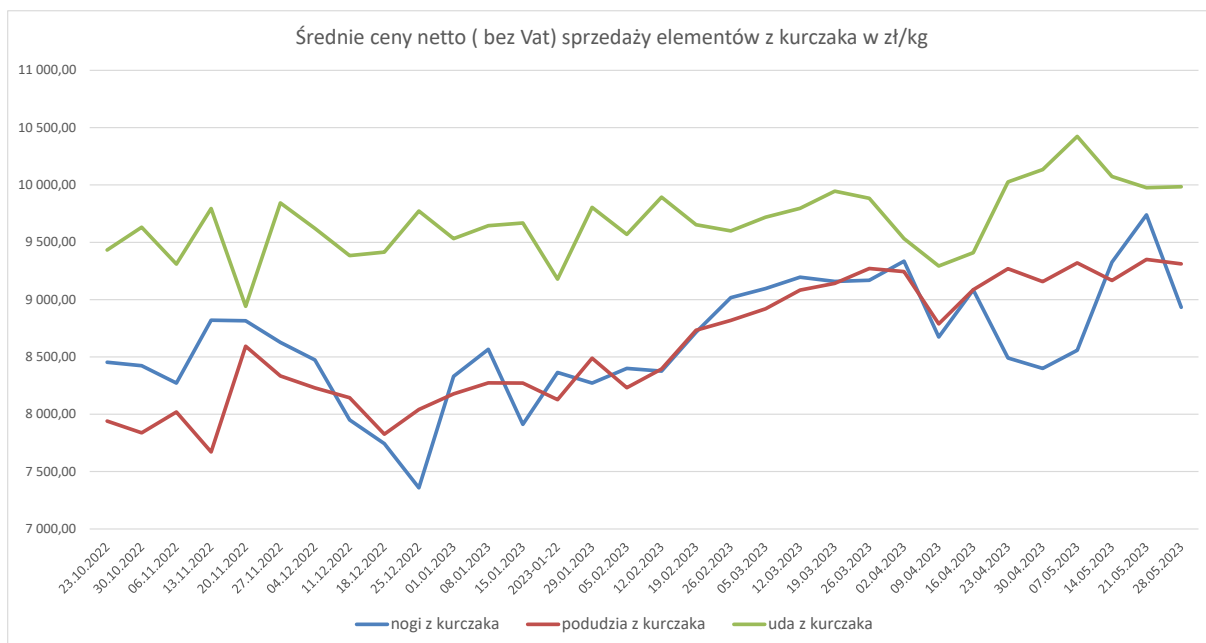
| Towar                                | CENA [zł/kg] |            |                   |                   |
|--------------------------------------|--------------|------------|-------------------|-------------------|
|                                      | 28.05.2023   | 21.05.2023 | Zmiana tygodniowa | Zmiana tygodniowa |
| Tuszki kurcząt patroszonych 65% kl A | 11,34        | 11,05      | 2,6%              | ↓                 |
| Filety z kurczaka                    | 19,42        | 19,54      | -0,6%             | ↓                 |



### 3. Ceny sprzedaży mięsa drobiowego

| Ceny sprzedaży mięsa drobiowego na rynku KRAJOWYM za okres: 22-28.05.2023 |            |            |                 |               |            |                 |            |            |                 |              |            |                 |            |            |                 |
|---|------------|------------|-----------------|---------------|------------|-----------------|------------|------------|-----------------|--------------|------------|-----------------|------------|------------|-----------------|
| TOWAR   | POLSKA     |            |                 | MAKROREGIONY* |            |                 |            |            |                 |              |            |                 |            |            |                 |
|   | 2023-05-28 | 2023-05-21 | Zmiana ceny [%] | PÓLNOCNY      |            |                 | CENTRALNY  |            |                 | POLUD-WSCHOD |            |                 | ZACHODNI   |            |                 |
|   |            |            |                 | 2023-05-28    | 2023-05-21 | Zmiana ceny [%] | 2023-05-28 | 2023-05-21 | Zmiana ceny [%] | 2023-05-28   | 2023-05-21 | Zmiana ceny [%] | 2023-05-28 | 2023-05-21 | Zmiana ceny [%] |
| tuszki karczak patroszonych 65% bez szjy                                  | 8 858      | 9 710      | -8,8            | 9 550         | 9 950      | -4,0            | 9 649      | 9 888      | -2,4            | 7 934        | 9 419      | -15,8           | 9 419      | -15,8      |                 |
| tuszki karczak patroszonych 65% z szjy                                    | 8 902      | 9 445      | -5,7            | 8 983         | 9 079      | -1,1            | 8 947      | 9 483      | -5,7            | 8 306        | 9 215      | -9,9            | 9 776      | 9 836      | -0,6            |
| tuszki indyków patroszonych 73%   | 14 737     | 14 486     | 1,7             | 14 383        | 13 963     | 3,0             | 15 110     | 14 590     | 3,6             | 15 124       | 15 217     | -0,6            | 15 217     | -0,6       |                 |
| ćwiartki z karczaka   | 7 725      | 7 842      | -1,5            | 7 814         | 7 695      | 1,5             | 7 688      | 7 849      | -2,0            | 7 475        | 7 718      | -3,2            | 7 819      | 7 878      | -0,7            |
| skrzydła z karczaka   | 8 423      | 8 097      | 4,0             | 8 686         | 8 989      | -3,4            | 8 399      | 7 871      | 6,7             | 7 284        | 7 356      | -1,0            | 8 453      | 8 538      | -1,0            |
| filety z piersi karczaka  | 18 510     | 18 870     | -1,9            | 18 542        | 18 571     | -0,2            | 18 462     | 18 948     | -2,6            | 16 730       | 18 027     | -7,2            | 19 115     | 18 894     | 1,2             |
| nogi z karczaka   | 8 933      | 9 739      | -8,3            | 8 893         | 9 545      | -6,8            | 8 893      | 9 545      | -6,8            | 9 760        | 9 890      | -1,3            | 8 680      | 8 458      | 2,6             |
| podudzia z karczaka   | 9 311      | 9 351      | -0,4            | 9 237         | 9 235      | 0,0             | 9 397      | 9 415      | -0,2            | 9 461        | 9 743      | -2,9            | 9 054      | 9 172      | -1,3            |
| nuda z karczaka   | 9 984      | 9 976      | 0,1             | 8 777         | 8 895      | -1,3            | 10 346     | 10 276     | 0,7             | 9 166        | 9 396      | -2,4            | 9 095      | 9 064      | 0,3             |
| filety z piersi indyka  | 23 088     | 23 339     | -1,1            | 22 642        | 22 868     | -1,0            | 24 230     | 24 170     | 0,2             | 22 105       | 22 853     | -3,3            | 23 196     | 23 566     | -1,6            |
| skrzydła z indyka   | 10 803     | 10 584     | 2,1             | 10 079        | 10 015     | 0,6             | 11 640     | 11 220     | 3,7             | 9 345        | 9 300      | 0,5             | 10 933     | 10 998     | -0,6            |
| udke z indyka   | 16 370     | 15 918     | 2,8             | 16 401        | 16 292     | 0,7             | 15 610     | 13 420     | 16,3            | 14 522       | 14 590     | -0,5            | 16 899     | 17 110     | -1,2            |
| podudzia z indyka   | 9 814      | 9 684      | 1,3             | 9 857         | 9 500      | 3,1             | 10 300     | 10 630     | -3,1            | 8 178        | 8 508      | -3,9            | 11 211     | 9 966      | 12,5            |
| wątroby z karczaka  | 4 292      | 4 096      | 4,8             | 4 789         | 4 511      | 6,2             | 3 894      | 3 829      | 1,7             | 6 602        | 6 554      | 0,7             | 4 996      | 4 462      | 12,0            |
| wątroby z indyka  | 8 037      | 7 997      | 0,5             | 9 064         | 9 253      | -2,0            | 7 990      | 8 240      | -3,0            | 7 157        | 7 200      | -0,6            | 7 111      | 6 834      | 4,0             |





| Ceny sprzedaży mięsa drobiowego (LUZEM) za okres: 22-28.05.2023 |            |            |                 |               |            |                 |            |            |                 |              |            |                 |            |            |                 |
|---|------------|------------|-----------------|---------------|------------|-----------------|------------|------------|-----------------|--------------|------------|-----------------|------------|------------|-----------------|
| Cena [zł/tonę]  |            |            |                 |               |            |                 |            |            |                 |              |            |                 |            |            |                 |
| TOWAR   | POLSKA     |            |                 | MAKROREGIONY* |            |                 |            |            |                 |              |            |                 |            |            |                 |
|   |            |            |                 | PÓŁNOCNY      |            |                 | CENTRALNY  |            |                 | POŁUD-WSCHOD |            |                 | ZACHODNI   |            |                 |
|   | 28.05.2023 | 21.05.2023 | Zmiana ceny [%] | 28.05.2023    | 21.05.2023 | Zmiana ceny [%] | 28.05.2023 | 21.05.2023 | Zmiana ceny [%] | 28.05.2023   | 21.05.2023 | Zmiana ceny [%] | 28.05.2023 | 21.05.2023 | Zmiana ceny [%] |
| tuszki kurcząt patroszonych 65% bez sz                          | 8 430      | 9 677      | -12,9           | 9 550         | 9 950      | -4,0            | 9 401      | 9 940      | -5,4            | --           | --         | --              | --         | --         | --              |
| tuszki kurcząt patroszonych 65% z szycia                        | 8 887      | 9 453      | -6,0            | 8 837         | 9 350      | -5,5            | 8 941      | 9 481      | -5,7            | 8 277        | 9 189      | -9,9            | 8 888      | 9 379      | -5,2            |
| tuszki indyków patroszonych 73%                                 | 14 737     | 14 486     | 1,7             | 14 383        | 13 963     | 3,0             | 15 110     | 14 590     | 3,6             | --           | --         | --              | 15 124     | 15 217     | -0,6            |
| ćwiartki z kurczaka   | 7 719      | 7 842      | -1,6            | 7 811         | 7 690      | 1,6             | 7 680      | 7 849      | -2,2            | 7 432        | 7 611      | -2,3            | 7 818      | 7 881      | -0,8            |
| skrzydła z kurczaka   | 8 361      | 7 955      | 5,1             | 8 686         | 8 989      | -3,4            | 8 249      | 7 627      | 8,2             | 7 444        | 7 577      | -1,8            | 8 742      | 8 932      | -2,1            |
| filety z piersi kurczaka  | 17 865     | 18 464     | -3,2            | 16 819        | 17 431     | -3,5            | 17 936     | 18 648     | -3,8            | 16 585       | 17 932     | -7,5            | 18 765     | 18 521     | 1,3             |
| nogi z kurczaka   | 8 868      | 9 738      | -8,9            | --            | --         | --              | 8 831      | 9 514      | -7,2            | 9 760        | 9 890      | -1,3            | 8 494      | 8 013      | 6,0             |
| podudzia z kurczaka   | 9 185      | 9 238      | -0,6            | 8 940         | 8 975      | -0,4            | 9 304      | 9 336      | -0,3            | 9 274        | 9 413      | -1,5            | 8 895      | 8 985      | -1,0            |
| uda z kurczaka  | 9 949      | 9 960      | -0,1            | 8 777         | 8 895      | -1,3            | 10 601     | 10 414     | 1,8             | 9 229        | 9 394      | -1,8            | 9 013      | 8 959      | 0,6             |
| filety z piersi indyka  | 23 134     | 23 392     | -1,1            | 22 620        | 22 981     | -1,6            | 24 230     | 24 170     | 0,2             | --           | --         | --              | 23 174     | 23 439     | -1,1            |
| skrzydła z indyka   | 10 840     | 10 582     | 2,4             | 10 047        | 9 956      | 0,9             | 11 640     | 11 220     | 3,7             | --           | --         | --              | 11 017     | 11 027     | -0,1            |
| udźce z indyka  | 16 331     | 15 791     | 3,4             | 16 316        | 16 117     | 1,2             | 15 610     | 13 420     | 16,3            | --           | --         | --              | 16 934     | 17 170     | -1,4            |
| podudzia z indyka   | 9 684      | 9 667      | 0,2             | 9 646         | 9 535      | 1,2             | 10 300     | 10 630     | -3,1            | --           | --         | --              | 11 384     | 9 956      | 14,3            |
| wątroby z kurczaka  | 4 239      | 4 030      | 5,2             | 4 789         | 4 511      | 6,2             | 3 811      | 3 745      | 1,8             | 6 815        | 6 846      | -0,5            | 5 631      | 4 445      | 13,2            |
| wątroby z indyka  | 8 292      | 8 458      | -2,0            | 9 216         | 9 336      | -1,3            | 7 990      | 8 240      | -3,0            | --           | --         | --              | 7 447      | 7 233      | 3,0             |

| Ceny sprzedaży mięsa drobiowego w zł/tonę (KONFEKIONOWANE) za okres: 22-28.05.2023 |            |            |                 |               |            |                 |            |            |                 |              |            |                 |            |            |                 |
|--|------------|------------|-----------------|---------------|------------|-----------------|------------|------------|-----------------|--------------|------------|-----------------|------------|------------|-----------------|
| Cena [zł/tonę]   |            |            |                 |               |            |                 |            |            |                 |              |            |                 |            |            |                 |
| TOWAR  | POLSKA     |            |                 | MAKROREGIONY* |            |                 |            |            |                 |              |            |                 |            |            |                 |
|  |            |            |                 | PÓŁNOCNY      |            |                 | CENTRALNY  |            |                 | POŁUD-WSCHOD |            |                 | ZACHODNI   |            |                 |
|  | 28.05.2023 | 21.05.2023 | Zmiana ceny [%] | 28.05.2023    | 21.05.2023 | Zmiana ceny [%] | 28.05.2023 | 21.05.2023 | Zmiana ceny [%] | 28.05.2023   | 21.05.2023 | Zmiana ceny [%] | 28.05.2023 | 21.05.2023 | Zmiana ceny [%] |
| tuszki kurcząt patroszonych 65% bez szycia   | 9 865      | 9 783      | 0,8             | --            | --         | --              | --         | --         | --              | --           | --         | --              | --         | --         | --              |
| tuszki kurcząt patroszonych 65% z szyciami   | 9 387      | 9 286      | 1,1             | 9 835         | 8 600      | 14,4            | 9 714      | 9 691      | 0,2             | 8 449        | 9 299      | -9,1            | 11 894     | 11 314     | 5,1             |
| tuszki indyków patroszonych 73%  | --         | --         | --              | --            | --         | --              | --         | --         | --              | --           | --         | --              | --         | --         | --              |
| ćwiartki z kurczaka  | 8 037      | 7 852      | 2,4             | 8 500         | 8 554      | -0,6            | 8 038      | 7 837      | 2,6             | 7 977        | 8 586      | -7,1            | 7 965      | 7 724      | 3,1             |
| skrzydła z kurczaka  | 8 637      | 8 890      | -2,8            | --            | --         | --              | 8 863      | 9 256      | -4,2            | 5 685        | 5 520      | 3,0             | 8 136      | 8 133      | 0,0             |
| filety z piersi kurczaka   | 20 025     | 20 039     | -0,1            | 20 791        | 20 841     | -0,2            | 19 874     | 19 913     | -0,2            | 18 882       | 19 687     | -4,1            | 19 737     | 19 622     | 0,6             |
| nogi z kurczaka  | 10 029     | 9 766      | 2,7             | --            | --         | --              | 11 666     | 12 492     | -6,6            | --           | --         | --              | 9 258      | 9 387      | -1,4            |
| podudzia z kurczaka  | 9 700      | 9 717      | -0,2            | 9 861         | 9 800      | 0,6             | 9 681      | 9 699      | -0,2            | 10 353       | 11 275     | -8,2            | 9 661      | 9 700      | -0,4            |
| uda z kurczaka   | 10 043     | 10 009     | 0,3             | --            | --         | --              | 10 072     | 10 051     | 0,2             | 8 790        | 9 402      | -6,5            | 9 676      | 9 612      | 0,7             |
| filety z piersi indyka   | 22 986     | 23 189     | -0,9            | 22 690        | 22 520     | 0,8             | --         | --         | --              | --           | --         | --              | 23 220     | 23 707     | -2,1            |
| skrzydła z indyka  | 10 397     | 10 604     | -2,0            | 10 290        | 10 470     | -1,7            | --         | --         | --              | --           | --         | --              | 10 594     | 10 843     | -2,3            |
| udźce z indyka   | 16 783     | 17 225     | -2,6            | 16 910        | 17 410     | -2,9            | --         | --         | --              | --           | --         | --              | 16 147     | 16 087     | 0,4             |
| podudzia z indyka  | 10 936     | 10 669     | 2,5             | 11 020        | 11 010     | 0,1             | --         | --         | --              | --           | --         | --              | 9 910      | 10 141     | -2,3            |
| wątroby z kurczaka   | 5 041      | 5 052      | -0,2            | --            | --         | --              | 5 196      | 5 182      | 0,3             | 5 553        | 5 525      | 0,5             | 4 670      | 4 652      | 0,4             |
| wątroby z indyka   | 7 314      | 6 894      | 6,1             | 8 470         | 8 650      | -2,1            | --         | --         | --              | --           | --         | --              | 6 915      | 6 661      | 3,8             |



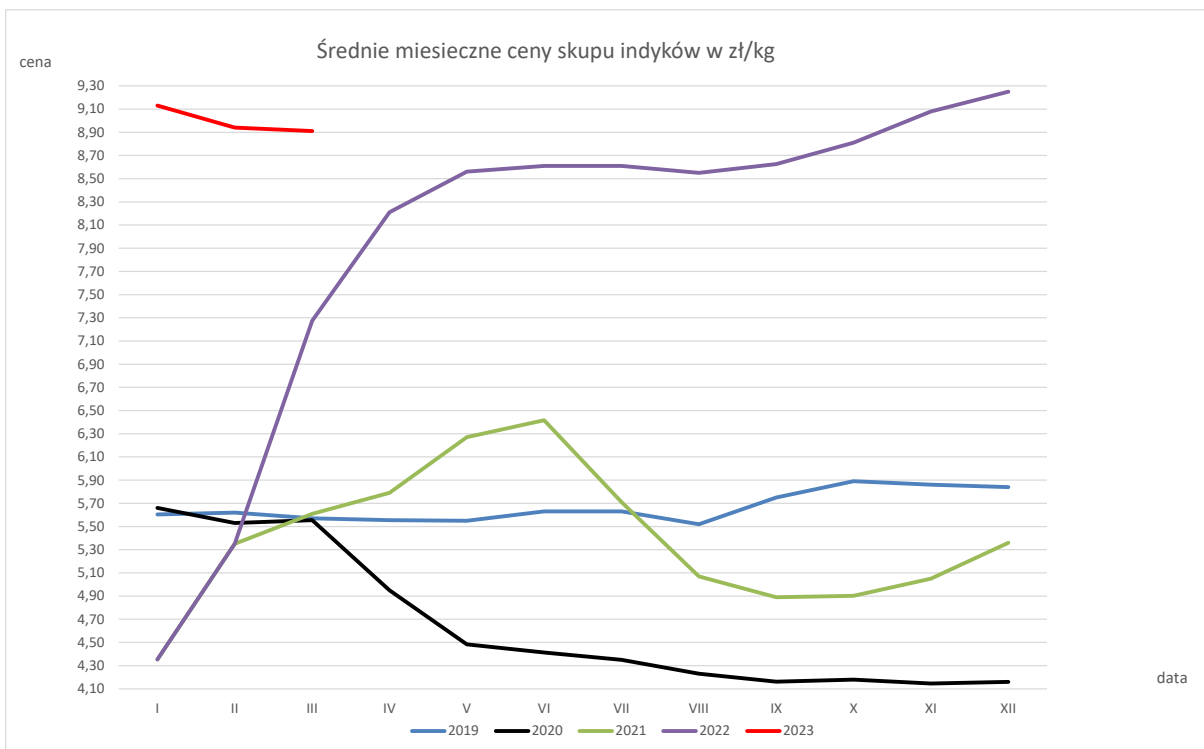
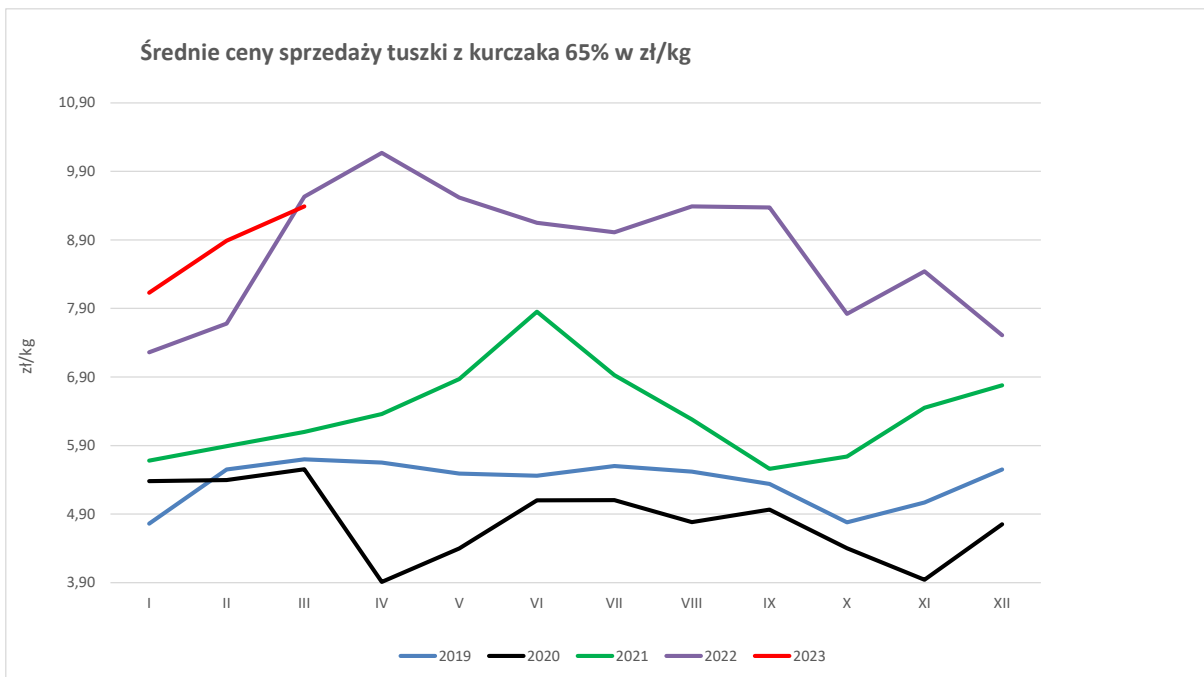
**Średnie miesięczne ceny sprzedaży kurczaków i indyków (w zł/kg)****KURCZAKI**

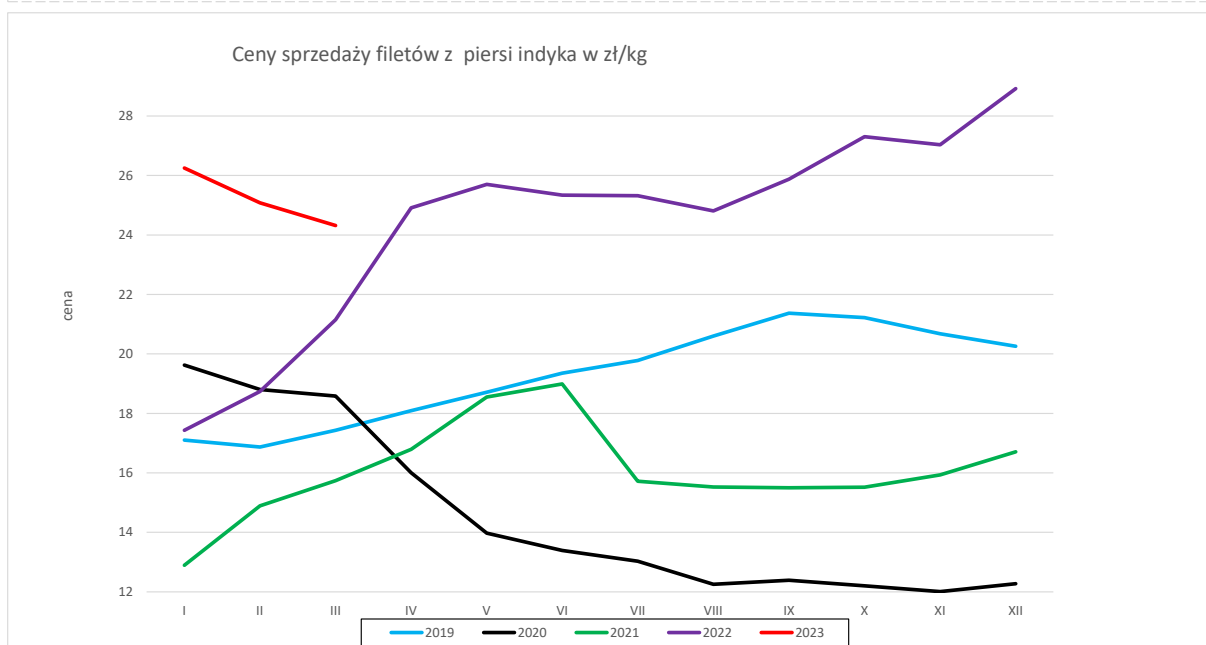
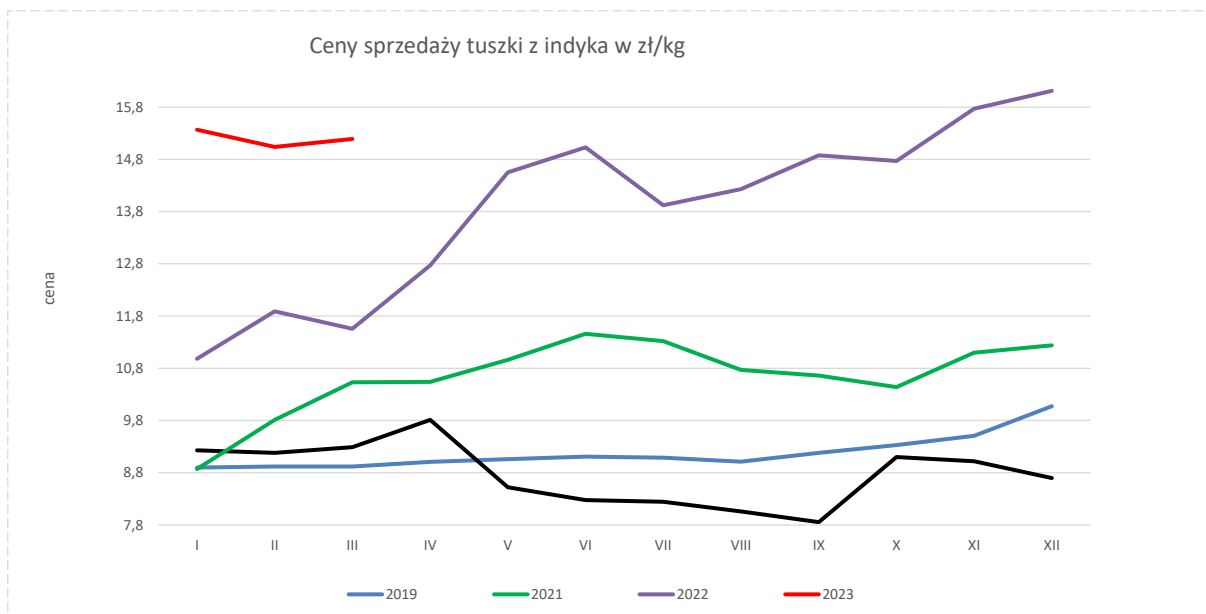
| <b>Miesiące/<br/>Regiony</b> | <b>POLSKA</b> | <b>Północny</b> | <b>Centralny</b> | <b>Poł-wsch</b> | <b>Zachodni</b> |
|------------------------------|---------------|-----------------|------------------|-----------------|-----------------|
| I 2023                       | 8,13          | 8,94            | 8,05             | 7,97            | 9,42            |
| II 2023                      | 8,89          | 9,06            | 8,86             | 8,75            | 9,53            |
| III 2023                     | 9,39          | 9,32            | 9,39             | 9,11            | 9,88            |
| IV 2023                      | 8,79          | 8,76            | 8,76             | 8,36            | 10,10           |
| <b>INDYKI</b>                |               |                 |                  |                 |                 |
|                              | <b>POLSKA</b> | <b>Północny</b> | <b>Centralny</b> | <b>Poł-wsch</b> | <b>Zachodni</b> |
| I 2023                       | 15,37         | n               | n                | n               | n               |
| II 2023                      | 15,04         | n               | n                | n               | n               |
| III 2023                     | 15,19         | n               | n                | n               | n               |
| IV 2023                      | 15,46         | n               | n                | n               | n               |

OKRES: 2017 -V.2023 (ceny bez VAT)

**CENA SPRZEDAŻY [zł/tonę]**

| ROK                             | STYCZEŃ | LUTY    | MARZEC  | KWIECIEŃ | MAJ     | CZERWIEC | LIPIEC   | SIERPIEŃ | WRZESIEŃ | PAŹDZIERNIK | LISTOPAD | GRUDZIEŃ |
|---------------------------------|---------|---------|---------|----------|---------|----------|----------|----------|----------|-------------|----------|----------|
| <b>Ćwiartki z kurczaka</b>      |         |         |         |          |         |          |          |          |          |             |          |          |
| 2017                            | 3365,8  | 3379,0  | 3519,6  | 3491,2   | 3475,5  | 3626,0   | 3654,8   | 3626,4   | 3563,3   | 3450,8      | 3436,7   | 3250,4   |
| 2018                            | 3236,1  | 3323,0  | 3442,3  | 3302,7   | 3320,9  | 3407,5   | 3528,8   | 3625,9   | 3690,4   | 3475,4      | 3406,8   | 3187,8   |
| 2019                            | 3271,5  | 3415,3  | 3658,8  | 3954,4   | 4026,7  | 4126,3   | 4261,4   | 4194,9   | 4128,2   | 3897,0      | 3801,0   | 3948,8   |
| 2020                            | 3927,7  | 3875,9  | 4085,7  | 3172,6   | 3221,1  | 3563,6   | 3790,3   | 3330,5   | 3503,9   | 3064,5      | 3033,5   | 2962,5   |
| 2021                            | 3621,0  | 3955,8  | 4202,4  | 4519,9   | 4880,2  | 5030,8   | 5047,0   | 4618,0   | 4188,9   | 4103,0      | 4802,2   | 5259,1   |
| 2022                            | 5344,1  | 5776,6  | 7395,1  | 8085,0   | 7581,8  | 7352,2   | 7252,2   | 6958,4   | 6963,5   | 6424,7      | 6930,7   | 6479,9   |
| 2023                            | 6507,9  | 7402,0  | 7707,8  | 7434,4   |         |          |          |          |          |             |          |          |
| <b>Filety z piersi kurczaka</b> |         |         |         |          |         |          |          |          |          |             |          |          |
| 2017                            | 12559,2 | 12802,0 | 13153,1 | 13263,3  | 13324,9 | 13538,2  | 13862,8  | 13896,0  | 13899,9  | 13821,6     | 13906,2  | 13820,8  |
| 2018                            | 13739,5 | 13984,2 | 14179,7 | 14506,9  | 15034,5 | 15693,5  | 15993,9  | 15799,3  | 15492,7  | 14249,3     | 13516,3  | 12881,8  |
| 2019                            | 13156,5 | 13666,2 | 13976,1 | 14041,6  | 14092,2 | 13756,5  | 13844,4  | 13643,6  | 13445,4  | 12578,3     | 12284,0  | 12635,5  |
| 2020                            | 12560,9 | 12841,9 | 13507,3 | 11613,3  | 11690,3 | 12053,0  | 12131,3  | 12132,4  | 12151,2  | 11234,9     | 10645,3  | 10633,9  |
| 2021                            | 12398,9 | 12537,6 | 13223,0 | 13954,9  | 15123,5 | 15742,4  | 16200,9  | 15525,1  | 14570,2  | 14314,9     | 15284,3  | 15518,4  |
| 2022                            | 15965,2 | 16695,6 | 21125,1 | 23363,2  | 23017,1 | 22048,5  | 21919,50 | 21774,50 | 21748,10 | 20776,57    | 19679,88 | 18887,0  |
| 2023                            | 18485,1 | 18675,9 | 19352,9 | 19368,7  |         |          |          |          |          |             |          |          |
| <b>Nogi z kurczaka</b>          |         |         |         |          |         |          |          |          |          |             |          |          |
| 2017                            | 5314,3  | 5019,0  | 5271,6  | 5202,0   | 5165,0  | 5179,6   | 5372,2   | 5469,8   | 5247,8   | 5364,1      | 5296,6   | 5182,8   |
| 2018                            | 5153,2  | 5160,1  | 5262,8  | 5072,9   | 5125,2  | 5805,7   | 5399,8   | 5433,5   | 5835,1   | 5574,5      | 5735,1   | 5576,3   |
| 2019                            | 5617,1  | 5788,1  | 5972,0  | 5763,6   | 5989,8  | 6281,3   | 6252,9   | 5983,8   | 5897,1   | 5745,3      | 5457,0   | 5667,4   |
| 2020                            | 5869,8  | 5469,2  | 5930,2  | 5130,2   | 4947,0  | 4854,8   | 5463,6   | 5022,0   | 5069,4   | 4822,4      | 5007,4   | 5120,6   |
| 2021                            | 5592,4  | 5877,9  | 6399,8  | 7054,4   | 7244,5  | 7356,8   | 7728,7   | 7506,8   | 7097,3   | 6623,5      | 7010,3   | 7235,7   |
| 2022                            | 7457,1  | 7998,4  | 9837,7  | 10838,3  | 10719,2 | 10310,9  | 10998,1  | 10898,1  | 10530,9  | 10182,7     | 9320,6   | 9149,0   |
| 2023                            | 8764,6  | 8821,6  | 9472,2  | 8921,3   |         |          |          |          |          |             |          |          |
| <b>Podudzia z kurczaka</b>      |         |         |         |          |         |          |          |          |          |             |          |          |
| 2017                            | 5453,6  | 5010,0  | 5051,4  | 5388,5   | 5250,6  | 5076,9   | 5269,9   | 5150,0   | 5210,4   | 5052,1      | 5119,1   | 4964,4   |
| 2018                            | 5015,8  | 5000,8  | 4938,1  | 5150,2   | 5331,6  | 5436,6   | 5282,5   | 5530,5   | 5399,4   | 5199,7      | 5140,1   | 5033,8   |
| 2019                            | 4961,7  | 5117,3  | 5248,5  | 5395,4   | 5283,9  | 5454,2   | 5510,2   | 5542,3   | 5373,0   | 5253,5      | 5198,9   | 5305,2   |
| 2020                            | 5356,8  | 5329,9  | 5583,9  | 4916,4   | 4772,1  | 5162,7   | 5206,1   | 4890,0   | 4862,9   | 4713,4      | 4703,2   | 4736,7   |
| 2021                            | 5229,3  | 5622,4  | 5739,5  | 6095,4   | 6543,5  | 6764,5   | 6758,2   | 6257,6   | 6257,6   | 5629,4      | 6089,2   | 6336,3   |
| 2022                            | 6721,5  | 6833,9  | 8301,2  | 9502,5   | 9253,9  | 8966,8   | 9560,5   | 8984,0   | 8925,8   | 8443,2      | 8458,4   | 8223,5   |
| 2023                            | 8475,0  | 8720,8  | 9280,7  | 9215,7   |         |          |          |          |          |             |          |          |
| <b>Uda z kurczaka</b>           |         |         |         |          |         |          |          |          |          |             |          |          |
| 2017                            | 5511,6  | 5386,5  | 5415,7  | 5409,4   | 5460,1  | 5407,9   | 5420,0   | 5378,3   | 5388,4   | 5430,4      | 5394,7   | 5516,0   |
| 2018                            | 5405,1  | 5357,4  | 5391,8  | 5513,5   | 5563,3  | 5597,9   | 5718,8   | 5841,3   | 5959,3   | 5635,6      | 5663,9   | 5630,7   |
| 2019                            | 5416,8  | 5572,8  | 5706,1  | 5744,9   | 5715,8  | 5736,8   | 5748,4   | 5791,9   | 5776,4   | 5594,4      | 5481,3   | 5556,6   |
| 2020                            | 5637,9  | 5545,5  | 5686,5  | 5033,9   | 4995,4  | 5270,3   | 5393,5   | 5485,7   | 5198,3   | 4913,1      | 4788,9   | 4978,0   |
| 2021                            | 5263,7  | 5295,6  | 5520,9  | 6312,1   | 6910,7  | 7035,9   | 7032,0   | 6952,5   | 6782,3   | 6637,5      | 6895,8   | 7012,4   |
| 2022                            | 7136,3  | 7698,7  | 9358,7  | 10733,5  | 10799,3 | 10337,1  | 10134,4  | 10137,2  | 10137,2  | 10025,9     | 9633,2   | 9541,9   |
| 2023                            | 9499,2  | 9585,1  | 9337,0  | 9769,4   |         |          |          |          |          |             |          |          |
| <b>Filety z piersi indyka</b>   |         |         |         |          |         |          |          |          |          |             |          |          |
| 2017                            | 15851,9 | 15747,5 | 16140,9 | 16240,3  | 16924,7 | 17321,7  | 17217,4  | 16868,3  | 16806,4  | 16910,8     | 16722,9  | 16865,3  |
| 2018                            | 16041,1 | 15026,6 | 14804,7 | 14741,7  | 15421,0 | 16528,6  | 16502,1  | 16394,6  | 17543,7  | 18032,3     | 17792,9  | 17789,6  |
| 2019                            | 17100,2 | 16872,6 | 17434,4 | 18087,6  | 18712,8 | 19354,5  | 19781,5  | 20602,5  | 21365,9  | 21217,0     | 20679,7  | 20254,7  |
| 2020                            | 19616,4 | 18801,5 | 18583,0 | 16001,0  | 13974,6 | 13390,9  | 13025,9  | 12249,9  | 12391,1  | 12197,5     | 12006,6  | 12271,4  |
| 2021                            | 12891,3 | 14899,2 | 15743,3 | 16789,8  | 18554,7 | 18986,1  | 17101,9  | 15723,8  | 14928,6  | 15520,7     | 15927,4  | 16708,1  |
| 2022                            | 17434,1 | 18736,2 | 21147,2 | 24909,8  | 25698,6 | 25339,9  | 25316,1  | 24813,1  | 25877,6  | 27302,5     | 27032,6  | 28920,1  |
| 2023                            | 26250,2 | 25077,9 | 24276,4 | 24172,4  |         |          |          |          |          |             |          |          |
| <b>Udźce z indyka</b>           |         |         |         |          |         |          |          |          |          |             |          |          |
| 2017                            | 8486,9  | 9012,7  | 9193,1  | 9662,6   | 9633,7  | 8880,2   | 8290,4   | 7476,4   | 7598,4   | 8341,1      | 8857,4   | 8854,0   |
| 2018                            | 8900,2  | 8649,6  | 8886,4  | 8750,6   | 8873,1  | 8730,3   | 8332,8   | 8290,3   | 9008,9   | 9286,7      | 9250,8   | 9414,9   |
| 2019                            | 9346,8  | 9680,9  | 9898,5  | 10076,7  | 10018,1 | 9894,7   | 10062,5  | 9461,2   | 10280,3  | 10299,0     | 10419,0  | 10426,8  |
| 2020                            | 10313,6 | 10126,9 | 10425,2 | 8902,5   | 7618,7  | 7488,6   | 7222,8   | 6847,9   | 7019,0   | 7717,8      | 7710,2   | 7538,2   |
| 2021                            | 8343,6  | 10043,2 | 10759,7 | 11109,4  | 12174,0 | 12034,3  | 10981,9  | 10317,2  | 9531,7   | 10302,4     | 10972,4  | 11347,9  |
| 2022                            | 12357,4 | 14476,0 | 16590,7 | 18448,1  | 18338,6 | 17672,3  | 17109,0  | 16776,6  | 17018,1  | 17600,0     | 17639,0  | 17772,6  |
| 2023                            | 17761,4 | 17114,6 | 16862,3 | 17176,1  |         |          |          |          |          |             |          |          |
| <b>Podudzia z indyka</b>        |         |         |         |          |         |          |          |          |          |             |          |          |
| 2017                            | 3999,0  | 4286,1  | 4459,8  | 4616,7   | 4654,8  | 4357,1   | 4475,3   | 4421,7   | 4298,7   | 4587,5      | 4634,9   | 4759,6   |
| 2018                            | 4694,7  | 4484,7  | 4499,5  | 4478,4   | 4553,7  | 4593,5   | 4627,0   | 4529,0   | 4968,1   | 5157,6      | 5046,3   | 4971,1   |
| 2019                            | 5176,5  | 5236,1  | 5306,0  | 5436,6   | 5606,2  | 5592,9   | 5572,4   | 5591,3   | 5748,6   | 5772,6      | 5679,0   | 5706,1   |
| 2020                            | 5562,3  | 5579,7  | 5753,7  | 5457,3   | 5014,7  | 4826,4   | 4513,5   | 4113,1   | 4237,0   | 4339,4      | 4505,8   | 4386,4   |
| 2021                            | 4887,6  | 5749,0  | 6048,7  | 6224,2   | 6880,7  | 6835,5   | 6273,0   | 5937,2   | 5560,6   | 5667,0      | 6021,5   | 5964,8   |
| 2022                            | 6899,4  | 7870,4  | 8963,8  | 9696,8   | 9874,4  | 9671,1   | 10134,4  | 10492,7  | 9801,27  | 10206,24    | 10469,7  | 10415,6  |
| 2023                            | 10416,5 | 10369,1 | 10459,4 | 10272,8  |         |          |          |          |          |             |          |          |





## Wydział Informacji Rynkowej

### ZINTEGROWANY SYSTEM ROLNICZEJ INFORMACJI RYNKOWEJ

Porównanie aktualnych cen skupu i sprzedaży drobiu z zakładów drobiarskich (22-28.5.2023r) z cenami w analogicznym okresie 2022 i ubiegłym tygodniem i miesiącem

| Towar                                     | CENA [zł/kg] |           |           |           |                   | OBROTY            |               |
|---|--------------|-----------|-----------|-----------|-------------------|-------------------|---------------|
|   | 28-5-2023    | 21-5-2023 | 29-5-2022 | 30-4-2023 | Zmiana miesięczna | Zmiana tygodniowa | Zmiana roczna |
| Kurczęta typu brojler                     | 5,71         | 5,70      | 6,16      | 5,74      | -0,5%             | 0,2%              | -7,3%         |
| Indory                                    | 8,38         | 8,65      | 8,62      | 9,07      | -7,6%             | -3,1%             | -2,8%         |
| Indyczki                                  | 8,42         | 8,51      | 8,61      | 8,99      | -6,3%             | -1,1%             | -2,2%         |
| Kaczki typu brojler                       | 7,73         | 7,69      | 7,20      | 7,71      | 0,3%              | 0,5%              | 7,4%          |
| Tuszki kurcząt patroszonych 65% bez szyji | 8,86         | 9,71      | 10,41     | 9,62      | -7,9%             | -8,8%             | -14,9%        |
| Tuszki kurcząt patroszonych 65% z szyjami | 8,90         | 9,45      | 9,36      | 8,29      | 7,4%              | -5,8%             | -4,9%         |
| Ćwiartki z kurczaka                       | 7,73         | 7,84      | 7,44      | 7,25      | 6,6%              | -1,4%             | 3,9%          |
| Filety z piersi kurczaka                  | 18,51        | 18,87     | 22,44     | 18,94     | -2,3%             | -1,9%             | -17,5%        |
| Filety z piersi indyka                    | 23,09        | 23,34     | 25,41     | 24,02     | -3,9%             | -1,1%             | -9,1%         |
| Skrzydła z indyka                         | 10,80        | 10,58     | 10,69     | 10,70     | 0,9%              | 2,1%              | 1,0%          |
| Udźce z indyka                            | 16,37        | 15,92     | 18,20     | 16,76     | -2,3%             | 2,8%              | -10,1%        |
| Podudzia z indyka                         | 9,81         | 9,68      | 9,83      | 10,48     | -6,4%             | 1,3%              | -0,2%         |

## 4.

## Miesięczne ceny tuszek z kurcząt (65%) w UE ( za 100kg)

|             |     | Miesięczne ceny tuszek z kurcząt (65%) w UE ( za 100kg) |         |          |         |          |          |             |          |          |         |         |         |          |                 |
|-------------|-----|---|---------|----------|---------|----------|----------|-------------|----------|----------|---------|---------|---------|----------|-----------------|
|             |     | 2022  |         |          |         |          |          | 2023        |          |          |         |         |         |          |                 |
| MN/100 KG   |     | kwiecień  | maj     | czerwiec | lipiec  | sierpień | wrzesień | październik | listopad | grudzień | styczeń | luty    | marzec  | kwiecień | change - 1 year |
| Belgium     | EUR | 239,5   | 234,7   | 232,5    | 227,0   | 230,1    | 239,3    | 241,0       | 237,9    | 236,7    | 236,0   | 233,0   | 242,6   | 244,5    | 2,1%            |
| Bulgaria    | EUR | 231,2   | 223,2   | 219,6    | 218,4   | 215,3    | 221,7    | 222,1       | 213,3    | 213,5    | 209,5   | 208,1   | 218,6   | 219,4    | -5,1%           |
| Bulgaria    | BGN | 452,2   | 436,5   | 429,4    | 427,2   | 421,1    | 433,6    | 434,3       | 417,2    | 417,7    | 409,7   | 406,9   | 427,6   | 429,0    | -5,1%           |
| Czechia     | EUR | 217,6   | 231,4   | 247,5    | 250,0   | 247,2    | 245,8    | 243,9       | 249,2    | 252,4    | 254,5   | 257,2   | 257,2   | 258,5    | 18,8%           |
| Czechia     | CZK | 5317,2  | 5721,7  | 6117,3   | 6150,2  | 6071,8   | 6037,8   | 5983,6      | 6072,5   | 6126,6   | 6100,9  | 6099,6  | 6091,9  | 6060,9   | 14,0%           |
| Germany     | EUR | 355,1   | 383,3   | 394,0    | 396,7   | 400,0    | 400,0    | 401,0       | 402,0    | 402,0    | 402,0   | 402,0   | 403,9   | 407,0    | 14,6%           |
| Ireland     | EUR | 221,7   | 225,3   | 236,4    | 243,0   | 244,0    | 244,1    | 245,6       | 249,5    | 250,6    | 252,3   | 255,9   | 255,0   | 251,4    | 13,4%           |
| Greece      | EUR | 228,0   | 233,9   | 201,5    | 211,9   | 271,1    | 289,1    | 297,2       | 299,7    | 299,0    | 300,3   | 305,1   | 307,4   | 307,1    | 34,7%           |
| Spain       | EUR | 218,6   | 229,0   | 213,0    | 224,9   | 234,3    | 240,1    | 234,1       | 226,2    | 222,5    | 208,5   | 202,5   | 210,4   | 239,5    | 9,6%            |
| France      | EUR | 275,0   | 286,1   | 298,3    | 300,0   | 300,0    | 300,0    | 300,0       | 300,0    | 300,0    | 300,0   | 300,0   | 300,0   | 300,0    | 9,1%            |
| Croatia     | EUR | 216,6   | 241,0   | 246,4    | 256,9   | 268,5    | 262,5    | 257,3       | 257,7    | 255,1    | 259,1   | 256,1   | 256,5   | 255,9    | 18,1%           |
| Croatia     | HRK | 1637,5  | 1815,9  | 1854,4   | 1931,8  | 2017,6   | 1974,6   | 1936,9      | 1943,5   | 1924,9   | 1952,8  | 1929,9  | 1932,7  | 1928,6   | 17,8%           |
| Italy       | EUR | 369,9   | 348,0   | 330,2    | 317,5   | 310,0    | 311,1    | 320,0       | 325,2    | 325,0    | 302,5   | 289,9   | 297,1   | 314,2    | -15,0%          |
| Cyprus      | EUR | 236,8   | 236,5   | 236,3    | 236,4   | 257,0    | 256,2    | 256,3       | 249,6    | 252,1    | 234,2   | 233,9   | 247,7   | 251,4    | 6,2%            |
| Lithuania   | EUR | 209,6   | 216,5   | 214,8    | 210,8   | 215,9    | 219,9    | 210,9       | 217,6    | 220,7    | 222,7   | 222,8   | 228,3   | 231,3    | 10,4%           |
| Hungary     | EUR | 207,6   | 211,4   | 219,1    | 226,6   | 228,1    | 224,2    | 226,1       | 241,6    | 239,7    | 250,1   | 255,4   | 251,0   | 258,6    | 24,6%           |
| Hungary     | HUF | 77732,8   | 81193,6 | 87027,8  | 91355,9 | 91521,1  | 90514,2  | 94433,8     | 98251,3  | 97687,4  | 99077,1 | 98457,7 | 96691,5 | 97228,1  | 25,1%           |
| Malta       | EUR | 294,7   | 300,0   | 300,0    | 291,0   | 290,6    | 296,7    | 297,0       | 305,0    | 290,0    | 286,8   | 286,4   | 282,8   | 280,0    | -5,0%           |
| Netherlands | EUR | 174,0   | 174,0   | 174,0    | 174,0   | 174,0    | 174,0    | 174,0       | 174,0    | 174,0    | 0,0     | 0,0     | 0,0     | 0,0      | -100,0%         |
| Austria     | EUR | 326,9   | 337,9   | 353,9    | 359,6   | 357,8    | 365,8    | 352,7       | 372,8    | 376,1    | 371,9   | 369,7   | 371,7   | 372,1    | 13,8%           |
| Poland      | EUR | 219,2   | 205,6   | 197,5    | 189,0   | 198,4    | 198,9    | 164,7       | 175,8    | 165,7    | 174,6   | 190,5   | 200,7   | 192,0    | -12,4%          |
| Poland      | PLN | 1019,2  | 956,7   | 917,2    | 899,6   | 936,9    | 941,9    | 791,8       | 825,4    | 775,5    | 820,1   | 903,2   | 941,7   | 891,2    | -12,6%          |
| Portugal    | EUR | 245,0   | 248,7   | 250,0    | 249,4   | 252,5    | 249,7    | 239,8       | 229,8    | 225,3    | 220,6   | 217,9   | 228,8   | 235,8    | -3,7%           |
| Romania     | EUR | 191,1   | 204,4   | 207,7    | 205,6   | 208,7    | 211,4    | 215,3       | 211,4    | 208,6    | 203,4   | 208,6   | 213,8   | 214,1    | 12,0%           |
| Romania     | RON | 944,7   | 1011,0  | 1027,1   | 1015,5  | 1021,3   | 1037,2   | 1061,1      | 1038,7   | 1026,8   | 1002,0  | 1024,1  | 1053,1  | 1057,1   | 11,9%           |
| Slovenia    | EUR | 279,7   | 295,9   | 295,4    | 299,6   | 298,2    | 298,0    | 304,2       | 306,5    | 315,2    | 308,5   | 317,9   | 317,5   | 313,9    | 12,2%           |
| Slovakia    | EUR | 221,6   | 226,4   | 251,1    | 255,8   | 256,4    | 252,4    | 245,6       | 248,5    | 246,7    | 246,6   | 249,8   | 247,5   | 247,9    | 11,8%           |
| Finland     | EUR | 326,9   | 331,6   | 339,2    | 343,4   | 345,1    | 345,0    | 349,2       | 349,5    | 347,7    | 339,3   | 338,9   | 339,4   | 338,3    | 3,5%            |
| Sweden      | EUR | 297,6   | 357,6   | 357,6    | 356,1   | 357,2    | 349,6    | 333,9       | 334,1    | 332,9    | 318,1   | 333,0   | 317,0   | 322,5    | 8,4%            |
| Sweden      | SEK | 3068,9  | 3747,9  | 3788,8   | 3765,8  | 3750,4   | 3763,6   | 3655,6      | 3632,4   | 3657,1   | 3564,8  | 3724,0  | 3556,5  | 3655,7   | 19,1%           |
| EU          | EUR | 258,5   | 262,1   | 260,1    | 260,2   | 264,7    | 266,7    | 259,8       | 262,9    | 265,4    | 263,5   | 264,9   | 269,6   | 274,6    | 6,2%            |

| ŚREDNIE CENY TUSZEK Z KURCZAKÓW (65%) - [EUR/100kg] |        |     |     |     |     |     |     |     |      |     |     |     |     |
|---|--------|-----|-----|-----|-----|-----|-----|-----|------|-----|-----|-----|-----|
|   |        | I   | II  | III | IV  | V   | VI  | VII | VIII | IX  | X   | XI  | XII |
| 2017r.  | Polska | 110 | 120 | 125 | 118 | 117 | 129 | 132 | 131  | 127 | 122 | 127 | 123 |
|   | UE     | 176 | 178 | 178 | 181 | 182 | 185 | 178 | 184  | 184 | 182 | 183 | 183 |
| 2018r.  | Polska | 124 | 132 | 133 | 125 | 130 | 138 | 140 | 142  | 131 | 118 | 114 | 104 |
|   | UE     | 183 | 183 | 185 | 185 | 187 | 191 | 189 | 190  | 188 | 186 | 186 | 183 |
| 2019r.  | Polska | 111 | 127 | 132 | 132 | 128 | 128 | 133 | 127  | 122 | 110 | 119 | 127 |
|   | UE     | 184 | 184 | 185 | 190 | 192 | 194 | 193 | 194  | 193 | 189 | 189 | 188 |
| 2020r.  | Polska | 127 | 126 | 125 | 85  | 97  | 116 | 116 | 109  | 112 | 99  | 89  | 108 |
|   | UE     | 187 | 191 | 194 | 181 | 176 | 181 | 185 | 186  | 186 | 182 | 178 | 180 |
| 2021r.  | Polska | 108 | 125 | 131 | 132 | 139 | 152 | 157 | 154  | 138 | 122 | 125 | 139 |
|   | UE     | 180 | 185 | 190 | 194 | 198 | 203 | 206 | 205  | 199 | 197 | 200 | 206 |
| 2022r.  | Polska | 160 | 174 | 200 | 219 | 206 | 197 | 189 | 198  | 199 | 165 | 176 | 166 |
|   | UE     | 219 | 225 | 242 | 259 | 262 | 260 | 260 | 265  | 267 | 260 | 263 | 265 |
| 2023r.  | Polska | 175 | 191 | 201 | 192 |     |     |     |      |     |     |     |     |
|   | UE     | 264 | 265 | 270 | 275 |     |     |     |      |     |     |     |     |

**6. Polski eksport, import mięsa drobiowego i podrobów (0207) i drobiu żywego (0105)  
za I-III 2023r**

Mięso drobiowe - kod CN 0207

**WAŻNIEJSZE KRAJE**

| EKSPORT          |                    |                    |                |                  |                    |                    |                |
|------------------|--------------------|--------------------|----------------|------------------|--------------------|--------------------|----------------|
| I-III 2022r      |                    |                    |                | I-III 2023r      |                    |                    |                |
| Kraj             | Wartość [tys. EUR] | Wartość [tys. PLN] | Wolumen [tony] | Kraj             | Wartość [tys. EUR] | Wartość [tys. PLN] | Wolumen [tony] |
| <b>OGÓLEM</b>    | <b>857 408</b>     | <b>3 892 808</b>   | <b>364 013</b> | <b>OGÓLEM</b>    | <b>1 007 723</b>   | <b>4 749 108</b>   | <b>387 286</b> |
| Niemcy           | 186 740            | 847 102            | 66 414         | Niemcy           | 212 880            | 1 003 262          | 69 231         |
| Wielka Brytania  | 125 281            | 569 090            | 38 521         | Wielka Brytania  | 141 200            | 665 418            | 39 177         |
| Francja          | 101 209            | 459 726            | 35 105         | Francja          | 123 754            | 583 123            | 39 496         |
| Holandia         | 94 152             | 427 088            | 36 413         | Holandia         | 113 507            | 535 132            | 48 426         |
| Republika Czeska | 41 194             | 187 135            | 15 145         | Republika Czeska | 52 769             | 248 625            | 18 590         |
| Hiszpania        | 37 592             | 170 571            | 14 399         | Hiszpania        | 51 967             | 245 015            | 15 383         |
| Belgia           | 27 417             | 124 452            | 12 383         | Belgia           | 32 767             | 154 485            | 10 650         |
| Słowacja         | 26 954             | 122 377            | 10 481         | Słowacja         | 25 031             | 117 972            | 9 439          |
| Węgry            | 22 292             | 101 632            | 8 982          | Węgry            | 23 711             | 111 468            | 9 260          |
| Rumunia          | 19 300             | 87 692             | 8 366          | Irlandia         | 21 551             | 101 586            | 5 479          |
| Litwa            | 18 850             | 85 580             | 8 538          | Litwa            | 19 128             | 90 174             | 7 889          |
| Włochy           | 18 241             | 82 798             | 7 135          | Dania            | 16 776             | 79 083             | 5 270          |
| Irlandia         | 18 055             | 81 998             | 4 997          | Rumunia          | 15 956             | 75 277             | 6 204          |
| Ghana            | 14 329             | 65 177             | 14 417         | Austria          | 13 243             | 62 354             | 4 104          |
| Austria          | 11 804             | 53 585             | 3 901          | Włochy           | 12 808             | 60 357             | 5 121          |
| Łotwa            | 9 393              | 42 601             | 4 869          | Ghana            | 11 678             | 55 134             | 11 639         |

dane wstępne

Mięso drobiowe - kod CN 0207

**WAŻNIEJSZE KRAJE**

| IMPORT           |                    |                    |                |                  |                    |                    |                |
|------------------|--------------------|--------------------|----------------|------------------|--------------------|--------------------|----------------|
| I-III 2022r      |                    |                    |                | I-III 2023r      |                    |                    |                |
| Kraj             | Wartość [tys. EUR] | Wartość [tys. PLN] | Wolumen [tony] | Kraj             | Wartość [tys. EUR] | Wartość [tys. PLN] | Wolumen [tony] |
| <b>OGÓLEM</b>    | <b>29 177</b>      | <b>132 874</b>     | <b>17 906</b>  | <b>OGÓLEM</b>    | <b>37 682</b>      | <b>177 662</b>     | <b>20 917</b>  |
| Niemcy           | 9 836              | 44 685             | 7 738          | Ukraina          | 19 760             | 93 158             | 11 067         |
| Ukraina          | 7 189              | 32 902             | 3 283          | Niemcy           | 5 766              | 27 163             | 4 990          |
| Węgry            | 1 934              | 8 792              | 1 562          | Holandia         | 3 258              | 15 350             | 1 272          |
| Tajlandia        | 1 652              | 7 537              | 569            | Włochy           | 2 155              | 10 172             | 1 154          |
| Francja          | 1 592              | 7 192              | 682            | Francja          | 1 535              | 7 241              | 505            |
| Holandia         | 1 292              | 5 937              | 727            | Brazylia         | 1 513              | 7 139              | 323            |
| Włochy           | 1 253              | 5 689              | 716            | Słowacja         | 1 312              | 6 196              | 333            |
| Słowacja         | 828                | 3 767              | 222            | Tajlandia        | 536                | 2 513              | 117            |
| Dania            | 741                | 3 399              | 725            | Węgry            | 525                | 2 478              | 459            |
| Belgia           | 589                | 2 662              | 563            | Belgia           | 282                | 1 339              | 188            |
| Brazylia         | 515                | 2 323              | 178            | Dania            | 265                | 1 249              | 122            |
| Republika Czeska | 474                | 2 157              | 164            | Hiszpania        | 202                | 950                | 110            |
| Hiszpania        | 444                | 2 010              | 277            | Republika Czeska | 190                | 905                | 49             |
| Wielka Brytania  | 335                | 1 520              | 217            | Rumunia          | 108                | 511                | 117            |
| Litwa            | 216                | 1 000              | 151            | Chiny            | 96                 | 451                | 9              |
| Luksemburg       | 143                | 656                | 44             | Irlandia         | 55                 | 263                | 0              |

dane wstępne

drób żywy - kod CN 0105

WAŻNIEJSZE KRAJE

| EKSPORT          |                    |                    |                |                  |                    |                    |                |
|------------------|--------------------|--------------------|----------------|------------------|--------------------|--------------------|----------------|
| I-III 2022r      |                    |                    |                | I-III 2023r      |                    |                    |                |
| Kraj             | Wartość [tys. EUR] | Wartość [tys. PLN] | Wolumen [tony] | Kraj             | Wartość [tys. EUR] | Wartość [tys. PLN] | Wolumen [tony] |
| <b>OGÓLEM</b>    | <b>21 277</b>      | <b>97 052</b>      | <b>11 351</b>  | <b>OGÓLEM</b>    | <b>15 815</b>      | <b>74 483</b>      | <b>5 817</b>   |
| Niemcy           | 16 779             | 76 587             | 10 419         | Niemcy           | 10 171             | 47 877             | 5 210          |
| Ukraina          | 1 732              | 7 890              | 193            | Ukraina          | 2 795              | 13 182             | 252            |
| Litwa            | 1 637              | 7 448              | 361            | Litwa            | 1 693              | 7 970              | 222            |
| Węgry            | 363                | 1 632              | 15             | Białoruś         | 665                | 3 129              | 51             |
| Białoruś         | 348                | 1 563              | 33             | Węgry            | 121                | 576                | 3              |
| Holandia         | 296                | 1 369              | 324            | Republika Czeska | 109                | 518                | 3              |
| Republika Czeska | 81                 | 370                | 3              | Tanzania         | 68                 | 325                | 1              |
| Słowacja         | 32                 | 150                | 2              | Holandia         | 63                 | 294                | 52             |
| Estonia          | 9                  | 43                 | 0              | Egipt            | 46                 | 218                | 1              |
| Belgia           | 0                  | 0                  | 0              | Rumunia          | 43                 | 203                | 2              |
|                  |                    |                    |                | Estonia          | 23                 | 108                | 1              |
|                  |                    |                    |                | Włochy           | 10                 | 46                 | 1              |
|                  |                    |                    |                | Słowacja         | 8                  | 37                 | 19             |

dane wstępne

drób żywy - kod CN 0105

WAŻNIEJSZE KRAJE

| IMPORT           |                    |                    |                |                  |                    |                    |                |
|------------------|--------------------|--------------------|----------------|------------------|--------------------|--------------------|----------------|
| I-III 2022r      |                    |                    |                | I-III 2023r      |                    |                    |                |
| Kraj             | Wartość [tys. EUR] | Wartość [tys. PLN] | Wolumen [tony] | Kraj             | Wartość [tys. EUR] | Wartość [tys. PLN] | Wolumen [tony] |
| <b>OGÓLEM</b>    | <b>48 627</b>      | <b>221 106</b>     | <b>34 908</b>  | <b>OGÓLEM</b>    | <b>61 064</b>      | <b>287 677</b>     | <b>36 675</b>  |
| Holandia         | 9 645              | 43 833             | 6 778          | Litwa            | 8 754              | 41 208             | 7 139          |
| Niemcy           | 8 420              | 38 341             | 4 091          | Niemcy           | 8 658              | 40 729             | 2 990          |
| Węgry            | 7 281              | 33 043             | 6 050          | Węgry            | 8 396              | 39 599             | 5 492          |
| Słowacja         | 4 976              | 22 601             | 6 253          | Republika Czeska | 7 810              | 36 776             | 5 986          |
| Republika Czeska | 4 658              | 21 166             | 5 614          | Holandia         | 7 051              | 33 246             | 2 312          |
| Wielka Brytania  | 3 221              | 14 664             | 5              | Austria          | 5 894              | 27 832             | 2 408          |
| Dania            | 3 145              | 14 279             | 334            | Dania            | 4 285              | 20 171             | 405            |
| Litwa            | 2 429              | 11 026             | 2 972          | Słowacja         | 3 754              | 17 683             | 4 366          |
| Francja          | 1 771              | 8 085              | 520            | Francja          | 2 416              | 11 393             | 222            |
| Hiszpania        | 1 040              | 4 751              | 192            | Wielka Brytania  | 1 570              | 7 393              | 3              |
| Portugalia       | 626                | 2 839              | 622            | Rumunia          | 496                | 2 319              | 2 947          |
| Austria          | 524                | 2 410              | 134            | Szwecja          | 435                | 2 056              | 758            |
| Belgia           | 395                | 1 797              | 283            | Włochy           | 385                | 1 806              | 361            |
| Szwecja          | 204                | 940                | 425            | Hiszpania        | 381                | 1 809              | 62             |

dane wstępne

dane wstępne



**Polski eksport, import mięsa drobiowego i podrobów (0207) i drobiu żywego (0105) za 2022r**  
(dane wstępne w trakcie weryfikacji-mogą być obarczone błędami)

Mięso drobiowe - kod CN 0207

**WAŻNIEJSZE KRAJE**

| EKSPORT          |                    |                    |                  |                  |                    |                    |                  |
|------------------|--------------------|--------------------|------------------|------------------|--------------------|--------------------|------------------|
| 2021r            |                    |                    |                  | 2022r            |                    |                    |                  |
| Kraj             | Wartość [tys. EUR] | Wartość [tys. PLN] | Wolumen [tony]   | Kraj             | Wartość [tys. EUR] | Wartość [tys. PLN] | Wolumen [tony]   |
| <b>OGÓLEM</b>    | <b>2 731 953</b>   | <b>12 484 092</b>  | <b>1 481 531</b> | <b>OGÓLEM</b>    | <b>4 282 895</b>   | <b>20 042 450</b>  | <b>1 585 937</b> |
| Niemcy           | 595 598            | 2 722 703          | 247 329          | Niemcy           | 995 504            | 4 662 916          | 286 389          |
| Wielka Brytania  | 378 880            | 1 733 082          | 141 132          | Wielka Brytania  | 605 872            | 2 835 399          | 159 552          |
| Francja          | 294 783            | 1 346 436          | 122 091          | Francja          | 491 735            | 2 299 765          | 147 182          |
| Holandia         | 271 533            | 1 239 955          | 141 476          | Holandia         | 431 876            | 2 018 386          | 157 094          |
| Republika Czeska | 149 311            | 681 995            | 70 702           | Republika Czeska | 210 633            | 985 227            | 70 208           |
| Hiszpania        | 101 849            | 465 069            | 42 921           | Hiszpania        | 196 117            | 918 180            | 56 320           |
| Słowacja         | 86 563             | 395 160            | 45 610           | Belgia           | 128 836            | 602 235            | 45 539           |
| Belgia           | 84 122             | 384 251            | 43 361           | Słowacja         | 123 346            | 576 329            | 46 953           |
| Ghana            | 71 680             | 327 183            | 73 948           | Irlandia         | 97 460             | 455 965            | 23 234           |
| Węgry            | 64 407             | 294 399            | 28 622           | Litwa            | 82 282             | 384 584            | 33 366           |
| Irlandia         | 61 835             | 282 777            | 19 999           | Kongo (d.Zair)   | 76 933             | 362 702            | 59 167           |
| Rumunia          | 60 662             | 277 049            | 35 938           | Węgry            | 76 560             | 357 260            | 29 363           |
| Litwa            | 58 740             | 268 150            | 34 581           | Włochy           | 76 009             | 354 843            | 26 182           |
| Kongo (d.Zair)   | 49 684             | 227 488            | 54 750           | Rumunia          | 67 474             | 314 591            | 26 666           |
| Austria          | 37 719             | 172 310            | 14 535           | Dania            | 58 105             | 273 196            | 17 391           |
| Ukraina          | 36 000             | 164 461            | 98 842           | Austria          | 53 421             | 249 674            | 16 049           |

dane wstępne

Mięso drobiowe - kod CN 0207

**WAŻNIEJSZE KRAJE**

| IMPORT           |                    |                    |                |                  |                    |                    |                |
|------------------|--------------------|--------------------|----------------|------------------|--------------------|--------------------|----------------|
| 2021r            |                    |                    |                | 2022r            |                    |                    |                |
| Kraj             | Wartość [tys. EUR] | Wartość [tys. PLN] | Wolumen [tony] | Kraj             | Wartość [tys. EUR] | Wartość [tys. PLN] | Wolumen [tony] |
| <b>OGÓLEM</b>    | <b>106 485</b>     | <b>486 452</b>     | <b>77 632</b>  | <b>OGÓLEM</b>    | <b>115 406</b>     | <b>539 750</b>     | <b>69 170</b>  |
| Niemcy           | 39 469             | 179 948            | 30 751         | Ukraina          | 44 575             | 209 767            | 21 285         |
| Ukraina          | 25 594             | 117 246            | 13 225         | Niemcy           | 30 143             | 140 255            | 25 812         |
| Włochy           | 6 108              | 27 899             | 4 740          | Węgry            | 7 386              | 34 540             | 5 605          |
| Holandia         | 5 287              | 24 096             | 3 932          | Włochy           | 6 918              | 32 397             | 3 220          |
| Węgry            | 4 553              | 20 847             | 5 616          | Francja          | 4 381              | 20 257             | 1 667          |
| Francja          | 4 416              | 20 199             | 2 504          | Holandia         | 3 997              | 18 711             | 2 054          |
| Dania            | 4 294              | 19 645             | 5 088          | Tajlandia        | 3 522              | 16 327             | 1 062          |
| Hiszpania        | 3 484              | 15 900             | 1 851          | Słowacja         | 2 693              | 12 520             | 820            |
| Republika Czeska | 3 324              | 15 169             | 2 140          | Brazylia         | 2 510              | 11 760             | 665            |
| Tajlandia        | 3 087              | 14 127             | 1 393          | Dania            | 2 088              | 9 717              | 2 419          |
| Belgia           | 1 346              | 6 136              | 1 916          | Hiszpania        | 1 757              | 8 209              | 973            |
| Słowacja         | 1 081              | 4 948              | 769            | Belgia           | 1 268              | 5 841              | 1 155          |
| Brazylia         | 1 009              | 4 599              | 416            | Republika Czeska | 1 138              | 5 288              | 440            |
| Szwecja          | 561                | 2 571              | 553            | Litwa            | 681                | 3 182              | 533            |
| Wielka Brytania  | 529                | 2 410              | 626            | Wielka Brytania  | 632                | 2 919              | 419            |
| Cypr             | 515                | 2 358              | 560            | Luksemburg       | 526                | 2 467              | 141            |

dane wstępne

drób żywy - kod CN 0105

WAŻNIEJSZE KRAJE

| EKSPORT          |                    |                    |                |                  |                    |                    |                |
|------------------|--------------------|--------------------|----------------|------------------|--------------------|--------------------|----------------|
| 2021r            |                    |                    |                | 2022r            |                    |                    |                |
| Kraj             | Wartość [tys. EUR] | Wartość [tys. PLN] | Wolumen [tony] | Kraj             | Wartość [tys. EUR] | Wartość [tys. PLN] | Wolumen [tony] |
| <b>OGÓŁEM</b>    | <b>70 463</b>      | <b>321 870</b>     | <b>37 682</b>  | <b>OGÓŁEM</b>    | <b>73 516</b>      | <b>343 124</b>     | <b>31 040</b>  |
| Niemcy           | 45 755             | 209 071            | 30 479         | Niemcy           | 46 175             | 214 977            | 26 286         |
| Ukraina          | 12 184             | 55 640             | 1 535          | Litwa            | 9 527              | 44 658             | 1 681          |
| Litwa            | 4 881              | 22 365             | 1 079          | Ukraina          | 9 476              | 44 370             | 988            |
| Holandia         | 3 723              | 16 949             | 3 829          | Węgry            | 2 167              | 10 118             | 129            |
| Łotwa            | 1 352              | 6 149              | 461            | Białoruś         | 1 981              | 9 274              | 176            |
| Słowacja         | 943                | 4 287              | 137            | Holandia         | 1 279              | 5 996              | 1 427          |
| Rumunia          | 596                | 2 725              | 71             | Łotwa            | 859                | 4 047              | 241            |
| Węgry            | 592                | 2 697              | 68             | Francja          | 769                | 3 656              | 31             |
| Republika Czeska | 348                | 1 586              | 17             | Republika Czeska | 348                | 1 627              | 24             |
| Białoruś         | 30                 | 135                | 1              | Portugalia       | 246                | 1 163              | 7              |
| Austria          | 26                 | 118                | 1              | Włochy           | 195                | 919                | 24             |
| Francja          | 17                 | 78                 | 1              | Słowacja         | 182                | 856                | 11             |
| Estonia          | 15                 | 68                 | 4              | Albania          | 109                | 512                | 5              |
| Belgia           | 0                  | 1                  | 0              | Moldowa          | 58                 | 272                | 0              |

dane wstępne

drób żywy - kod CN 0105

WAŻNIEJSZE KRAJE

| IMPORT           |                    |                    |                |                  |                    |                    |                |
|------------------|--------------------|--------------------|----------------|------------------|--------------------|--------------------|----------------|
| 2021r            |                    |                    |                | 2022r            |                    |                    |                |
| Kraj             | Wartość [tys. EUR] | Wartość [tys. PLN] | Wolumen [tony] | Kraj             | Wartość [tys. EUR] | Wartość [tys. PLN] | Wolumen [tony] |
| <b>OGÓŁEM</b>    | <b>163 922</b>     | <b>748 123</b>     | <b>129 429</b> | <b>OGÓŁEM</b>    | <b>234 714</b>     | <b>1 098 991</b>   | <b>164 239</b> |
| Holandia         | 38 280             | 174 670            | 32 325         | Holandia         | 42 844             | 200 314            | 29 131         |
| Niemcy           | 29 542             | 134 796            | 14 457         | Republika Czeska | 31 341             | 146 993            | 25 869         |
| Węgry            | 22 712             | 103 707            | 23 151         | Węgry            | 30 562             | 142 908            | 22 415         |
| Republika Czeska | 18 332             | 83 629             | 17 656         | Niemcy           | 28 664             | 133 718            | 15 654         |
| Słowacja         | 10 646             | 48 697             | 17 857         | Litwa            | 22 643             | 106 554            | 26 435         |
| Dania            | 10 544             | 48 101             | 1 277          | Słowacja         | 20 266             | 94 797             | 22 865         |
| Francja          | 10 272             | 46 908             | 3 250          | Dania            | 16 235             | 76 075             | 1 603          |
| Wielka Brytania  | 6 615              | 30 178             | 336            | Austria          | 14 483             | 68 417             | 6 116          |
| Litwa            | 6 107              | 27 781             | 8 463          | Wielka Brytania  | 10 453             | 48 664             | 120            |
| Austria          | 4 921              | 22 509             | 330            | Francja          | 6 551              | 30 613             | 2 254          |
| Belgia           | 1 756              | 8 009              | 858            | Hiszpania        | 2 885              | 13 408             | 1 015          |
| Szwecja          | 1 088              | 4 959              | 2 899          | Portugalia       | 1 888              | 8 794              | 1 802          |
| Portugalia       | 1 021              | 4 658              | 1 425          | Belgia           | 1 697              | 7 950              | 655            |
| Łotwa            | 785                | 3 587              | 3 148          | Włochy           | 1 163              | 5 448              | 1 650          |

dane wstępne

## **REGIONY:**

Północny :Woj.: pomorskie, warmińsko – mazurskie, podlaskie, kujawsko – pomorskie.

Centralny : Woj.: mazowieckie, łódzkie.

Południowo-Wschodni: Woj.: lubelskie, świętokrzyskie, podkarpackie, małopolskie, śląskie.

Zachodni: Woj.: opolskie, dolnośląskie, wielkopolskie, lubuskie, zachodnio-pomorskie.