

PK.0332.19.2014



**KOMENDA POWIATOWA
PAŃSTWOWEJ STRAŻY POŻARNEJ
W CZARNKOWIE**

INFORMACJA

**KOMENDANTA POWIATOWEGO
PAŃSTWOWEJ STRAŻY POŻARNEJ
Z REALIZACJI PRZEDSIĘWZIĘĆ
W ZAKRESIE OCHRONY
PRZECIWPOŻAROWEJ
W 2013 ROKU**

CZARNKÓW, LUTY 2014 R.

SPIS TREŚCI	Strona
I. OGÓLNA CHARAKTERYSTYKA	3
II. PORÓWNAWCZA STATYSTYKA ZDARZEŃ (WG RODZAJU, WIELKOŚCI, PRZYCZYNY, MIESIĘCY, GMIN, UDZIAŁU ZASTĘPÓW ORAZ OSÓB PSP I OSP, OFIARY, RANNI, OFIARY ŚMIERTELNE W POŻARACH I ZDARZENIACH Z TLENKIEM WĘGLA)	7
III. INFORMACJE KADROWE (WG KORPUSÓW, WYKSZTAŁCENIA, WIEKU, WYSZKOLENIA, ITP)	26
IV. JEDNOSTKI OSP – W KSRG I POZA, WG GMIN, LICZBA CZŁONKÓW (OGÓLEM, BIORĄCYCH UDZIAŁ W DZIAŁANIACH RATOWNICZO-GAŚNICZYCH, WG WYSZKOLENIA, WIEKU)	31
V. SPRZĘT PSP I OSP – STAN, BRAKI	35
VI. DZIAŁALNOŚĆ OPERACYJNA I SZKOLENIOWA (W TYM BHP)	41
VII. DZIAŁALNOŚĆ KONTROLNO – ROZPOZNAWCZA	45
VIII. DZIAŁALNOŚĆ KWATERMISTRZOWSKO-TECHNICZNA	50
IX. GOSPODARKA FINANSOWA: WYDATKI BIEŻĄCE (WYDATKI OSOBOWE, UTRZYMANIE SPRZĘTU I OBIEKTÓW), MAJĄTKOWE, POZYSKIWANIE ŚRODKÓW POZABUDŻETOWYCH	55
X. DZIAŁALNOŚĆ KADROWO-ORGANIZACYJNA	58
XI. NAJWAŻNIEJSZE OSIĄGNIĘCIA KOMENDY W 2013 ROK	62
XII. PODSUMOWANIE I WNIOSKI	62
XIII. NAJWAŻNIEJSZE ZADANIA NA 2014 ROK	63

I. OGÓLNA CHARAKTERYSTYKA POWIATU CZARNKOWSKO - TRZCIANECKIEGO

Powiat Czarnkowsko - Trzcianecki położony jest w północnej części województwa Wielkopolskiego. Jest jednym z niewielu powiatów, w skład, których wchodzi dwa, niegdyś niezależne miasta, będące samodzielnymi powiatami. Zajmuje drugie miejsce w Wielkopolsce pod względem wielkości obszaru dzięki powierzchni 1806 km² i dziewiąte pod względem liczby ludności, która sięga rzędu 88 000 mieszkańców. Teren powiatu to miejsce przecięcia ważnych szlaków komunikacyjnych. Na osi z Południa na Północ tj. od Poznania do Bałtyku oraz na osi z Zachodu na Wschód tj. trasa Kostrzyn n/Odrą - Gorzów Wlkp. - Piła. Oprócz tego krzyżują się tu linie kolejowe - tranzytowe, które przebiegają przez Krzyż Wlkp. - Trzciankę w kierunku Piły oraz bardziej uczęszczana z Poznania do Szczecina.

Główną rzeką regionu jest rzeka Noteć, na której znajdują się trzy mosty: w Czarnkowie, Drawsku i Wieleń, natomiast we wsiach: Ciszkowo i Walkowice działają przeprawy promowe. Powiat obejmuje 8 gmin: jedna posiada status gminy miejskiej - Czarnków, jest to również siedziba władz powiatowych. Trzy gminy posiadają status miejsko - wiejski: Krzyż Wlkp., Trzcianka i Wieleń oraz gminy pozostałe o statusie gmin wiejskich: Czarnków, Drawsko, Lubasz i Połajewo.



1. Zagrożenia pożarowe i inne występujące na terenie powiatu.

Na terenie powiatu występują następujące, główne zagrożenia:

- pożarowe, wynikające z dużego stopnia zalesienia powiatu, charakteru zabudowy oraz zakładów przemysłowych,
- substancjami toksycznymi występującymi w zakładach,
- substancjami toksycznymi i chemicznymi w transporcie kolejowym, drogowym i wodnym,
- dla życia i zdrowia ludzi w obiektach zaliczonych do kategorii ZL,
- powodziowe i wodne,
- wynikające z działalności w rolnictwie
- inne (infrastruktura techniczna, zjawiska natury, nietypowe zachowania zwierząt i owadów itp.).

2. Charakterystyka zagrożeń pożarowych i innych na terenie powiatu.

2.1. Charakterystyka zagrożeń kompleksów leśnych

Stopień zalesienia powiatu wynosi 51,4%. Wszystkie kompleksy leśne zaliczone są do I kategorii zagrożeń. Największym zagrożeniem charakteryzuje się obszar „Puszczy Noteckiej” w granicach nadleśnictw: Krucz, Potrzebowice, Trzcianka. Jest to praktycznie jeden zwarty kompleks monokultury sosnowej w II i III klasie wieku drzewostanu. Stan dróg dojazdowych jest niedostateczny a teren pofałdowany i dostępny tylko dla pojazdów terenowych co wręcz uniemożliwia prowadzenie działań ratowniczo – gaśniczych przy pomocy dużych związków taktycznych na tym terenie. Dużym zagrożeniem charakteryzuje się również obręb Krzyż i Wieleń w Nadleśnictwie Krzyż oraz obręb Rychlik w Nadleśnictwie Trzcianka. Krótkie okresy suszy powodują natychmiast wzmożone zagrożenie pożarowe dla tych obszarów. Zagrożenie to potęguje penetracja tych terenów przez zbieraczy runa leśnego oraz duże rzesze turystów i wędkarzy.

2.2. Zagrożenia chemiczne i ekologiczne występujące w zakładach

Na terenie powiatu występują zakłady przemysłowe stosujące w procesach technologicznych toksyczne środki przemysłowe, mogące w określonych sytuacjach stworzyć nadzwyczajne zagrożenia dla życia i zdrowia ludzi.

Zakłady stwarzające największe zagrożenie to:

- „HADEX-GAZ” spółka z o.o. Poznań, Terminal przeładunkowy w Krzyżu Wlkp. (gaz płynny Propan, Butan),
- „STEICO” spółka z o.o. w Czarnkowie (składowane materiały palne - surowiec),
- P.H.U. „DANEX” w Rosku (amoniak),
- Browar w Czarnkowie (amoniak),

- „SAPA Aluminium” spółka z o.o. w Trzciance (kwasy itp.),
- „JOSKIN POLSKA” spółka z o.o. w Trzcianka (kwasy, środki chemiczne).

2.3. Źródła zagrożeń substancjami toksycznymi i chemicznymi w transporcie kolejowym, drogowym i wodnym

Przez teren powiatu przebiegają dwie ważne linie kolejowe Szczecin - Poznań oraz Bydgoszcz - Kostrzyn ze stacją węzłową w Krzyżu. Szlakami tymi przewożone są znaczne ilości substancji niebezpiecznych, co stanowi szczególne zagrożenie dla miasta Krzyż. Najczęściej przewożonymi substancjami są: kwas solny, amoniak, kwas siarkowy, dwutlenek siarki, akrylonitryl, czteroetylenek ołowiu, gazy wybuchowe oraz substancje ropopochodne.

Odrębny problem stanowi transport kołowy, który praktycznie przebiega w sposób niekontrolowany po drogach publicznych całego powiatu. Transportem tym przewożone są najczęściej paliwa płynne: etyliny i olej napędowy oraz gaz propan-butan. Paliwa te dowożone są do ponad 100 punktów dystrybucji gazu oraz do 29 stacji paliw występujących na terenie całego powiatu.

Transport wodny odbywa się rzeką Noteć, która jest uregulowana i żeglowna dla żeglugi śródlądowej. Szlakiem tym nie przewozi się materiałów niebezpiecznych, jednakże w okresie letnim odbywa się wzmożony ruch turystyczny niewielkimi jednostkami pływającymi. Dojazd samochodów gaśniczych do prowadzenia ewentualnych działań ratowniczo-gaśniczych na jednostkach pływających na szlaku wodnym jest na wielu odcinkach niedostępny lub utrudniony.

2.4. Zagrożenia dla życia i zdrowia ludzi w obiektach zaliczonych do kategorii zagrożenia ludzi

W poszczególnych miastach: Czarnków, Trzcianka, Wielen, Krzyż Wlkp., występuje w większości stara zabudowa śródmiejska składająca się z budynków mieszkalnych posiadających często palną konstrukcję dachów i stropów, wysokości od 1 - 4 kondygnacji. Budynki te w większości charakteryzują się znacznym stopniem zużycia instalacji technicznych związanych z funkcją budynku. Praktycznie każdy pożar budynku mieszkalnego stwarza zagrożenie dla zdrowia i życia jego mieszkańców.

W powiecie występują również obiekty użyteczności publicznej, gdzie w przypadku powstania pożaru mogą wystąpić warunki zagrożenia utraty zdrowia a nawet życia dla większej grupy osób. Do najbardziej zagrożonych należą:

- Domy Pomocy Społecznej w Wieleniu (dwa), Gębicach i Trzciance,
- Ośrodek Pedagogiczno - Rehabilitacyjny w Gębicach,
- Stowarzyszenie na rzecz dziecka i rodziny „Słoneczny Dom” w Krzyżu Wlkp.,
- Szpital Powiatowy w Czarnkowie i Trzciance.

Są to obiekty w większości stare o konstrukcjach i elementach palnych, w których przebywają ludzie niepełnosprawni często leżący na stałe.

Ponadto na terenie powiatu występuje:

- 4 internaty (Czarnków, Goraj, Lubasz, Trzcianka),
- 3 kina (Czarnków, Krzyż, Trzcianka),
- 8 hoteli / zajazdów (M. Czarnków 2x, Lubasz 2x, Wieleń 2x, Trzcianka 2x, Smolarnia),
- 42 obiekty sakralne,
- 30 przedszkoli,
- 42 szkoły podstawowe,
- 15 szkół gimnazjalnych,
- 11 szkół ponadgimnazjalnych.

2.5. Zagrożenia powodziowe

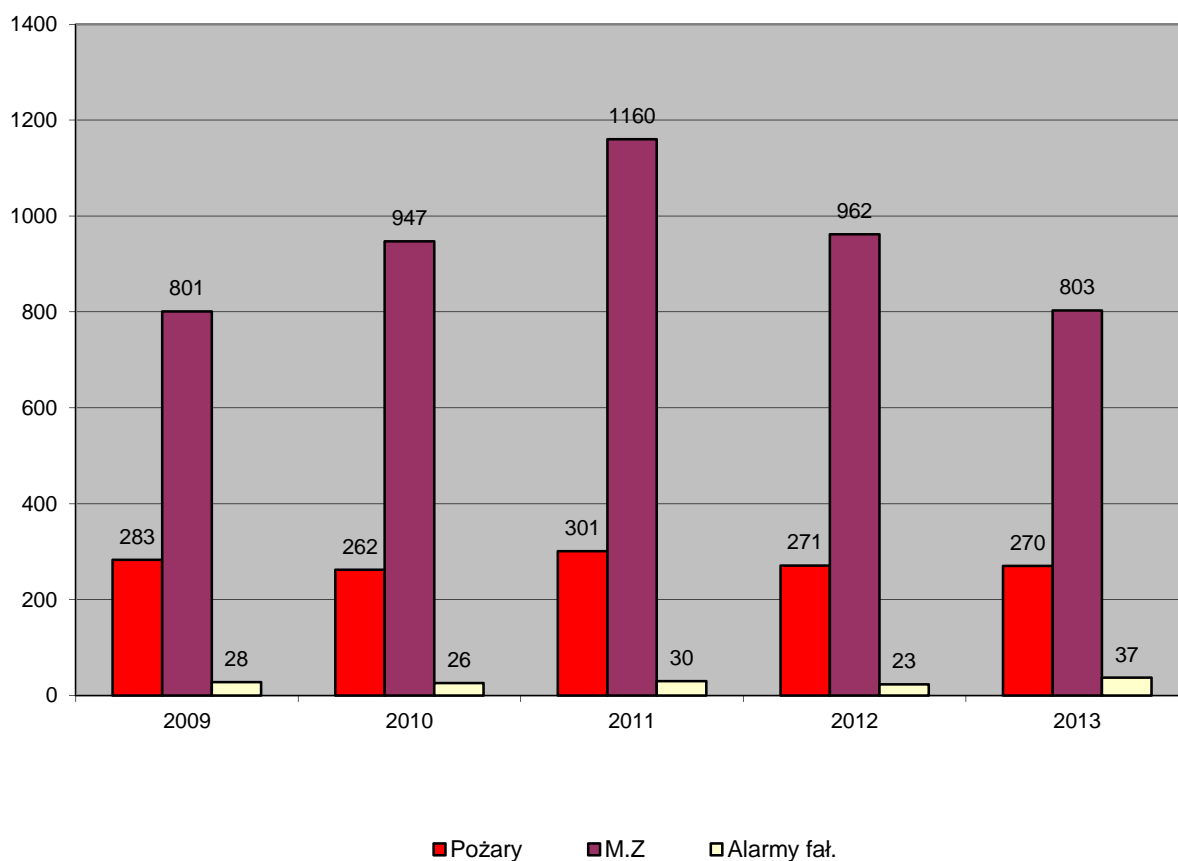
Decydujący wpływ na powstanie zagrożeń wodnych ma fakt, że przez obszar chroniony przepływają dwie rzeki: Drawa, Noteć oraz występują naturalne akweny wodne. Wzdłuż powiatu czarnkowsko - trzcieckiego ze wschodu na zachód przepływa rzeka Noteć na odcinku 63 km (od 115 km do 178 km całej długości rzeki). Drugą rzeką przepływającą przez część powiatu (gm. Krzyż Wlkp.) jest Drawa na odcinku 28 km, która jest zaliczana do rzek górskich o szybkim nurcie, nie zagrażająca pod względem powodziowym mieszkańcom powiatu.

Na terenie powiatu Noteć regulowana jest przez 10 śluz od nr 13 w Walkowicach do 22 w Krzyżu Wlkp. Jazy i śluzy wybudowano w latach 1910 – 1915 i są najstarszymi w województwie. Stan wód na Noteci od dłuższego czasu utrzymuje się na średnim i niskim poziomie. Duża lesistość terenu w zlewni Noteci powoduje, że wezbrania rzeki mają charakter łagodny. Zagrożenie powodziowe mogłoby wystąpić w przypadku radykalnego ocieplenia po dużych opadach śnieżnych lub intensywnych opadach deszczu. Mogą również wystąpić podtopienia i rozlewiska charakterystyczne dla okresu wiosennego. Dlatego na terenie powiatu mogą wystąpić powodzie roztopowe (wiosenne) i zatorowe (zimowe).

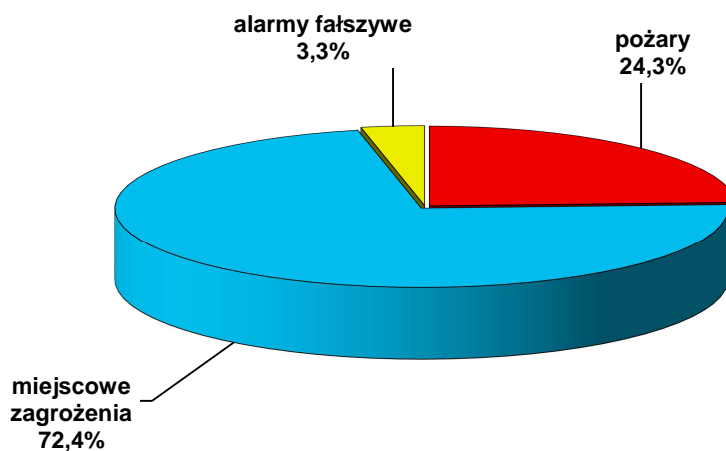
II. PORÓWNAWCZA STATYSTYKA ZDARZEŃ (WG RODZAJU, WIELKOŚCI, PRZYCZYNY, MIESIĘCY, GMIN, UDZIAŁU ZASTĘPÓW I OSÓB PSP I OSP, OFIARY, RANNI, OFIARY ŚMIERTELNE W POŻARACH I ZDARZENIACH Z TLENKIEM WĘGLA)

1. STATYSTYKA ZDARZEŃ

W 2013 roku jednostki ochrony przeciwpożarowej (PSP i OSP) interweniowały podczas 1110 zdarzeń na co składają się pożary w 24,3% , miejscowe zagrożenia 72,4 %, oraz fałszywe alarmy 3,3 %. W porównaniu z rokiem 2012 nastąpił spadek ilości interwencji o 11,6%. Statystykę zdarzeń w latach 2008 – 2013 przedstawiają poniższe histogramy:



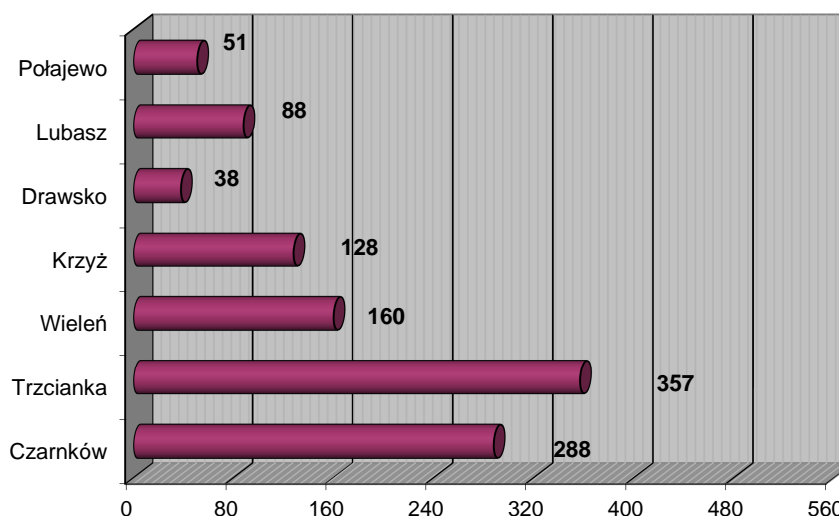
Interwencje jednostek ochrony przeciwpożarowej w 2013 roku z podziałem na zdarzenia przedstawia poniższy wykres kołowy:



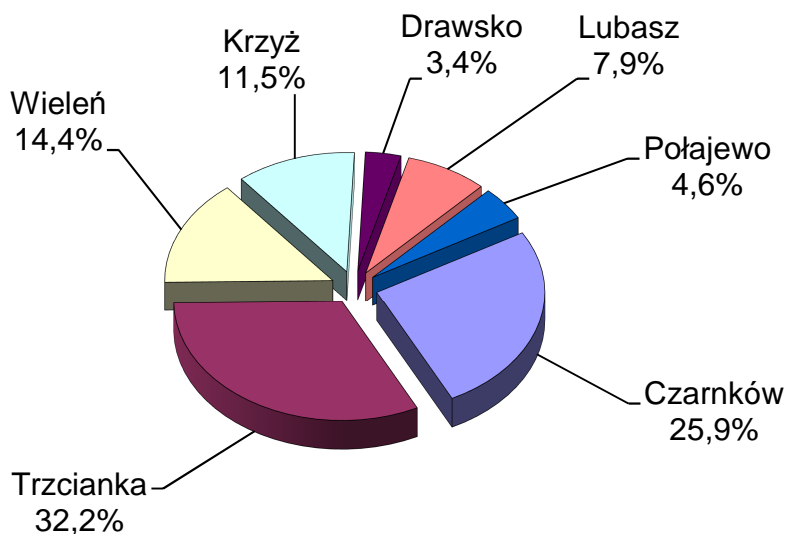
Najwięcej zdarzeń miało miejsce w Mieście i Gminie Trzcianka 357 (492 w 2012 r.), następnie w Mieście i Gminie Czarnków 288 (297 w 2012 r.), w Mieście i Gminie Wieleń 160 (130 w 2012 r.), Mieście i Gminie Krzyżu Wlkp. 128 (122 w 2012 r.), Gminie Lubasz 88 (97 w 2012 r.), Gminie Połajewo 51 (49 w 2012 r.), Gminie Drawsko 38 (69 w 2012 r.),

Zdarzenia powstałe w roku 2013 z podziałem na gminy przedstawiają poniższe wykresy:

- Histogram ilościowy

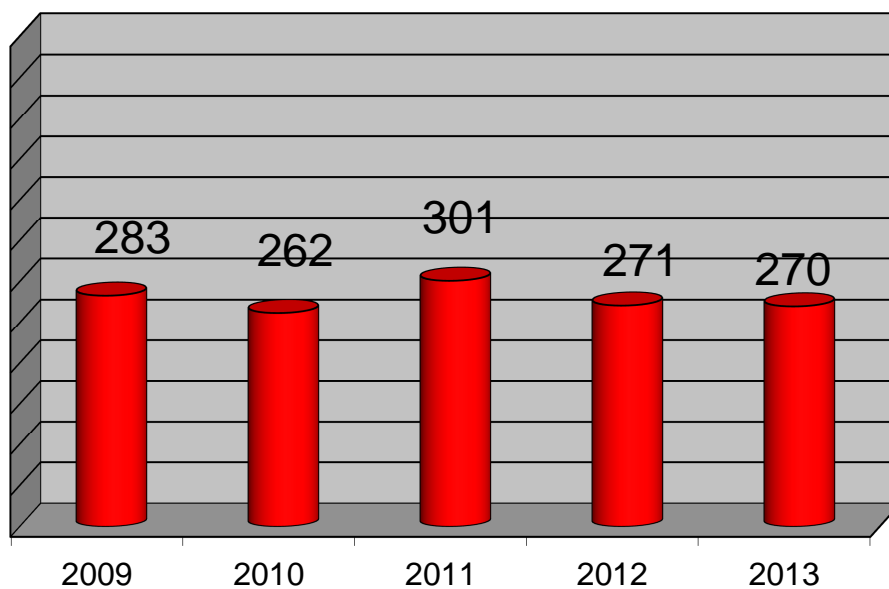


- Kołowy wykres procentowy



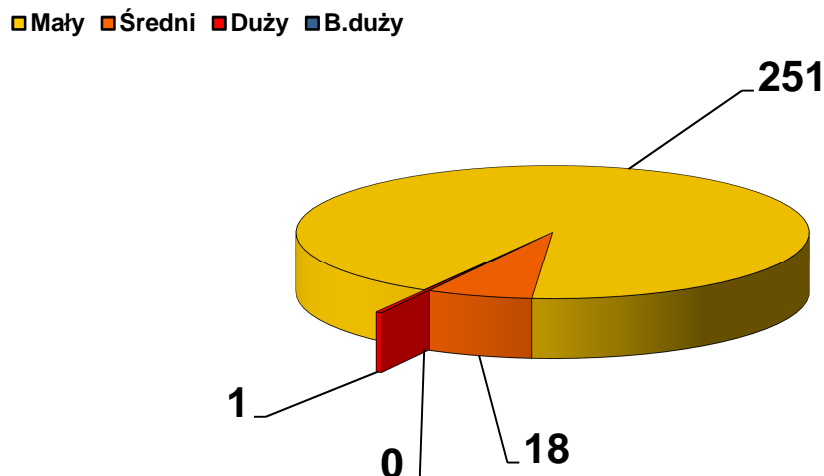
2. SYTUACJA POŻAROWA

W ogólnej liczbie 1110 zdarzeń pożary stanowiły 24,3 % przy 270 interwencjach. W stosunku do roku 2012 ilość ta jest podobna spadek o 1 zdarzenie. Pożary w latach 2008 – 2013 przedstawia poniższy histogram:



W ogólnej liczbie 270 pożarów odnotowano: 251pożarów małych, 18 pożarów średnich i 1 pożar duży.

Požary według wielkości w roku 2013 przedstawia poniższy wykres kołowy:

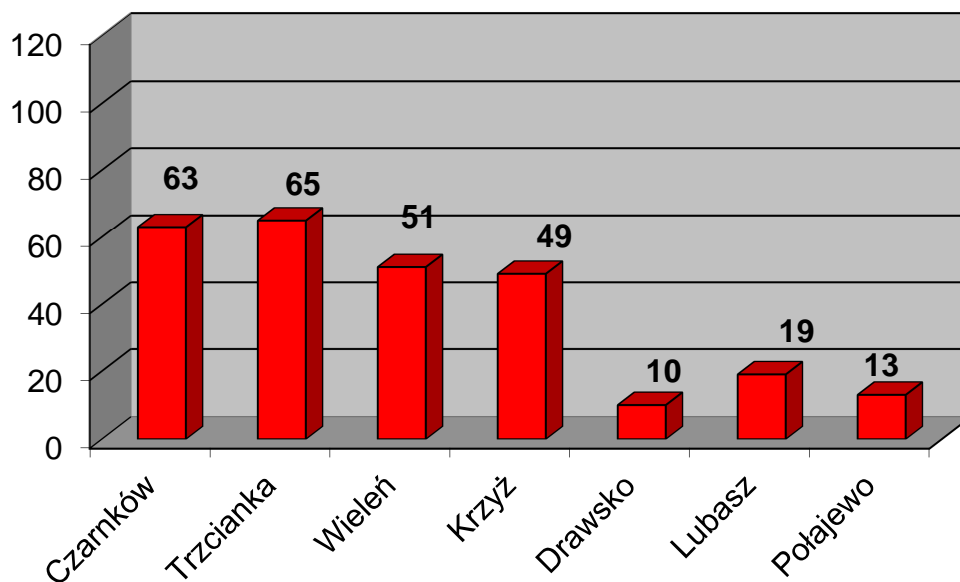


Największa ilość pożarów występowała w mieście i gminie Trzcianka (65 pożarów) oraz mieście i gminie Czarnków (63 pożary). Najmniejsza ilość pożarów miała miejsce w gminach Połajewo 13 i Drawsko 10. Poniższa tabela przedstawia pożary z roku 2013 w rozbiciu na gminy z uwzględnieniem wielkości.

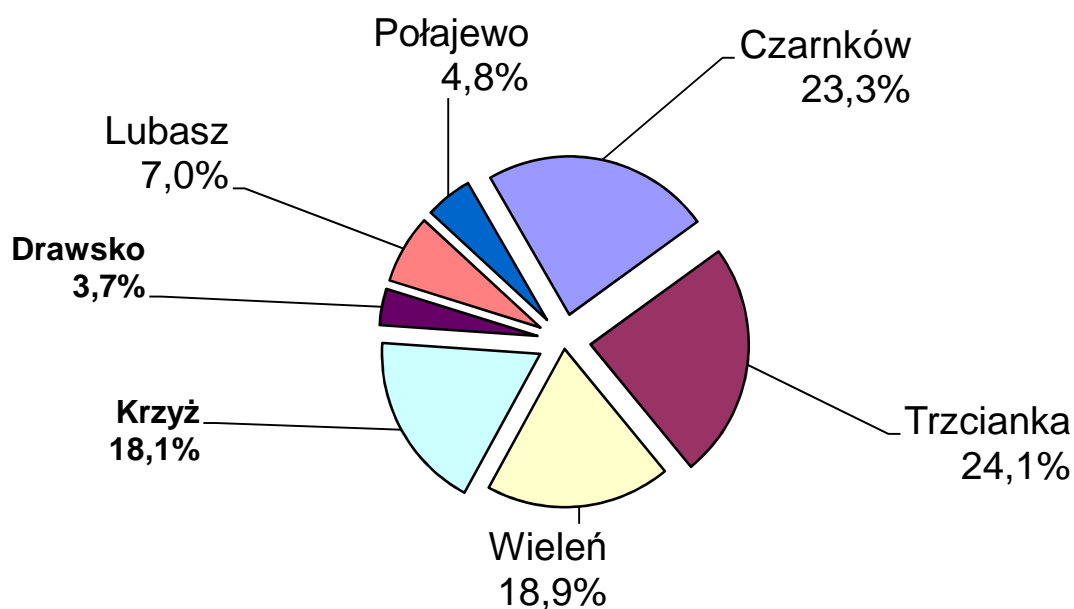
Lp	Gmina	Pożary				Razem
		małe	średnie	duże	b. duże	
1	M. Czarnków	26	1	0	0	27
2	Gm. Czarnków	33	2	1	0	36
3	M.i Gm.Trzcianka	61	4	0	0	65
4	M. i Gm. Wieleń	47	4	0	0	51
5	M. i Gm. Krzyż	44	5	0	0	49
6	Gm. Drawsko	10	0	0	0	10
7	Gm. Lubasz	18	1	0	0	19
8	Gm. Połajewo	12	1	0	0	13
Razem		251	18	1	0	270

Pożary powstałe w roku 2013 r. w poszczególnych gminach z podziałem na gminy:

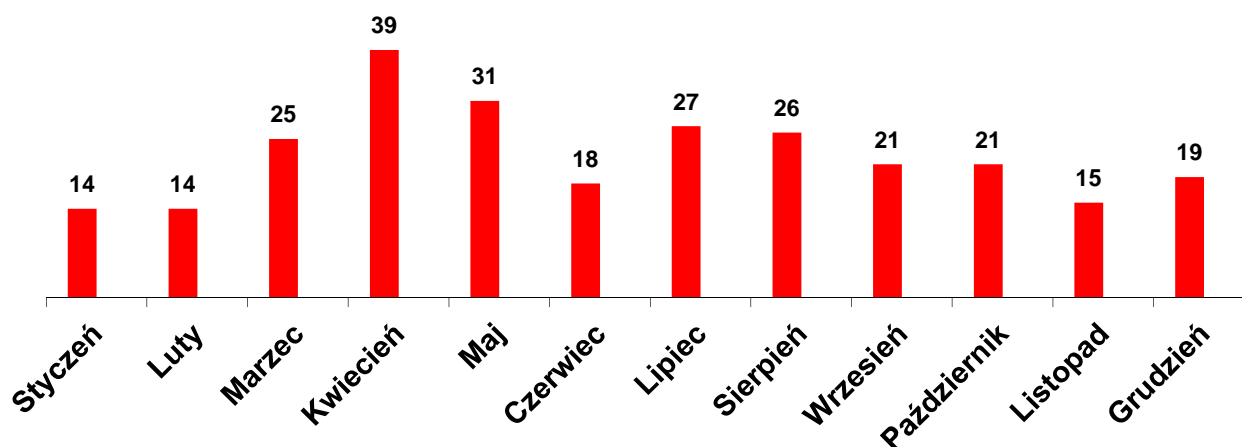
- Histogram ilościowy



- Kołowy wykres procentowy



Požary powstałe 2013 roku w rozbiciu na poszczególne miesiące przedstawia poniższy histogram:

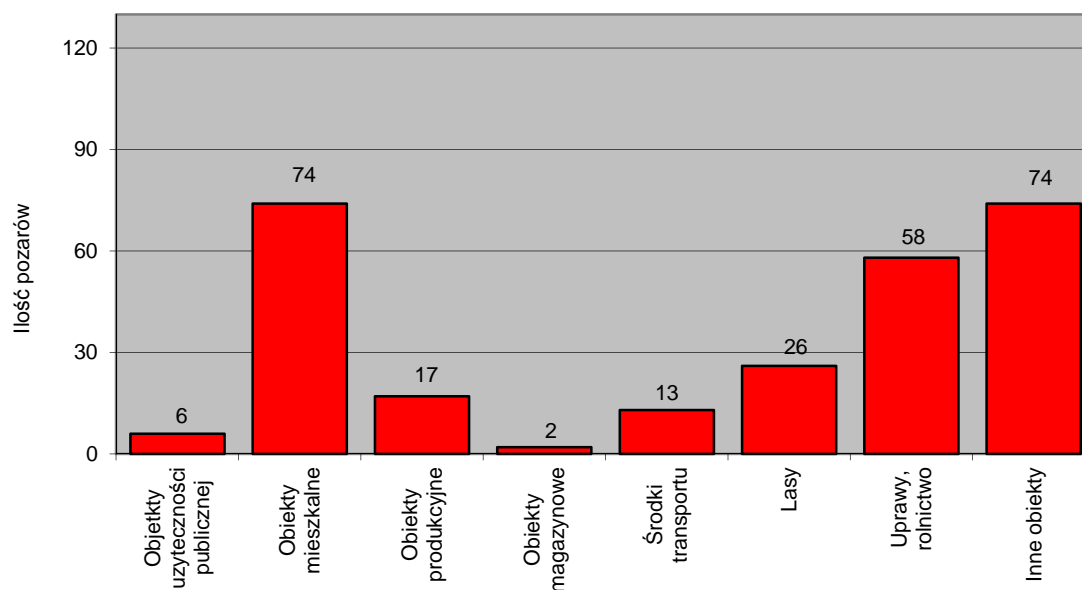


Rozpatrując występowanie pożarów w poszczególnych miesiącach należy stwierdzić, że największą ilość zanotowano w miesiącu kwietniu i maju. W tym okresie 21 pożarów dotyczyło upraw i rolnictwa oraz 8 pożarów na obszarach leśnych.

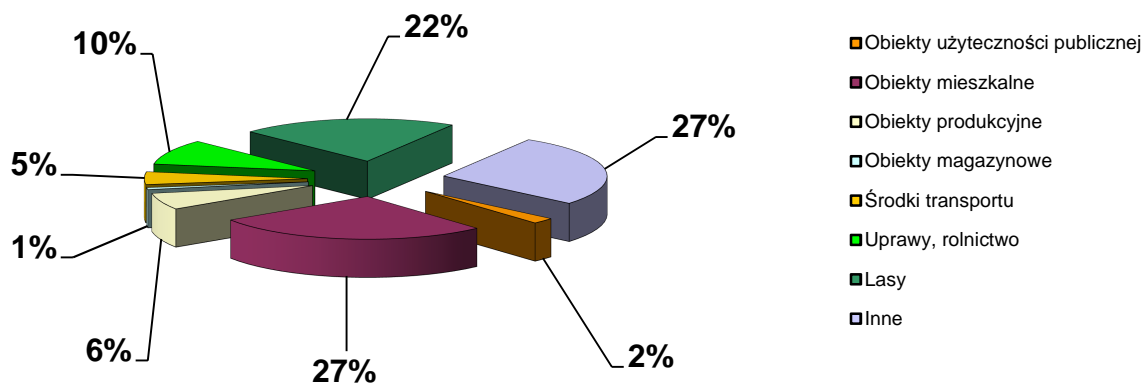
2.1. Pożary powstałe 2013 roku w rozbiciu wg obiektów

Rozpatrując pożary wg obiektów w roku 2013 najczęściej występowały w obiektach mieszkalnych 74 razy, w uprawach - rolnictwie 58 razy, lasach 26 razy oraz obiektach produkcyjnych 17 razy. Ilość pożarów wg obiektów przedstawiają poniższe wykresy:

- Histogram ilościowy

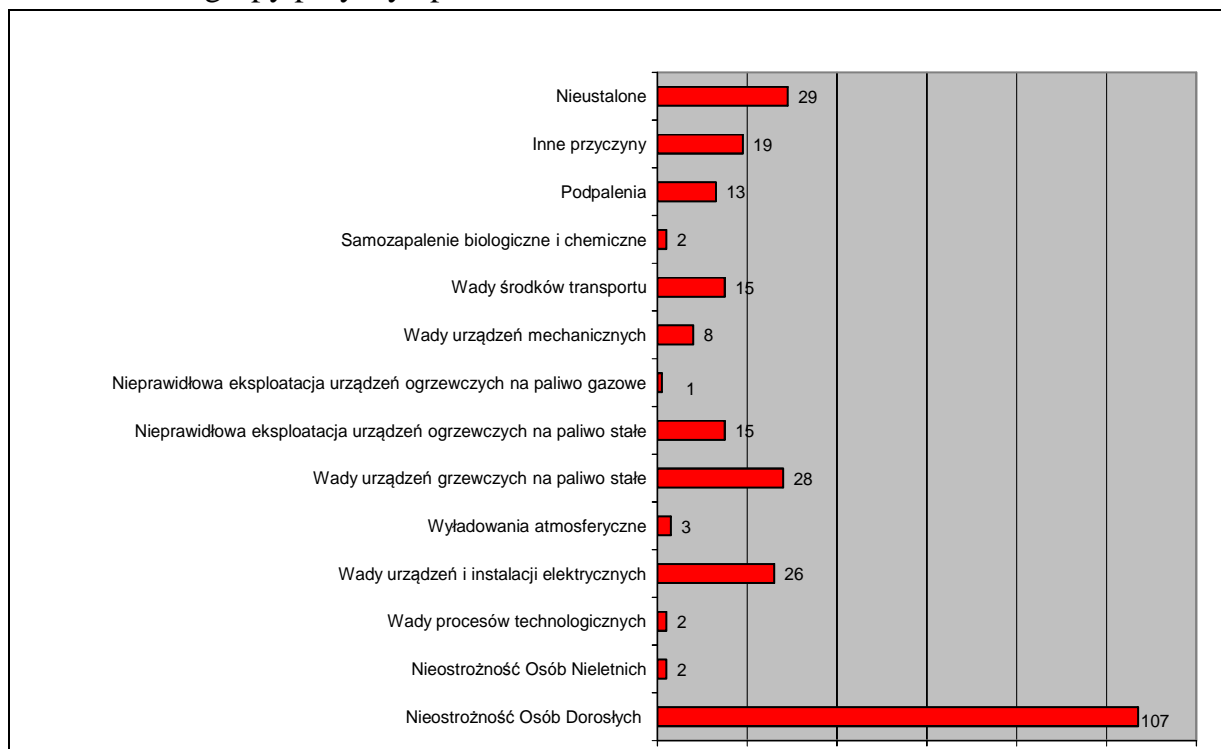


- Wykres kołowy procentowy



2.2. Pożary powstałe 2013 roku w rozbiciu wg przyczyn

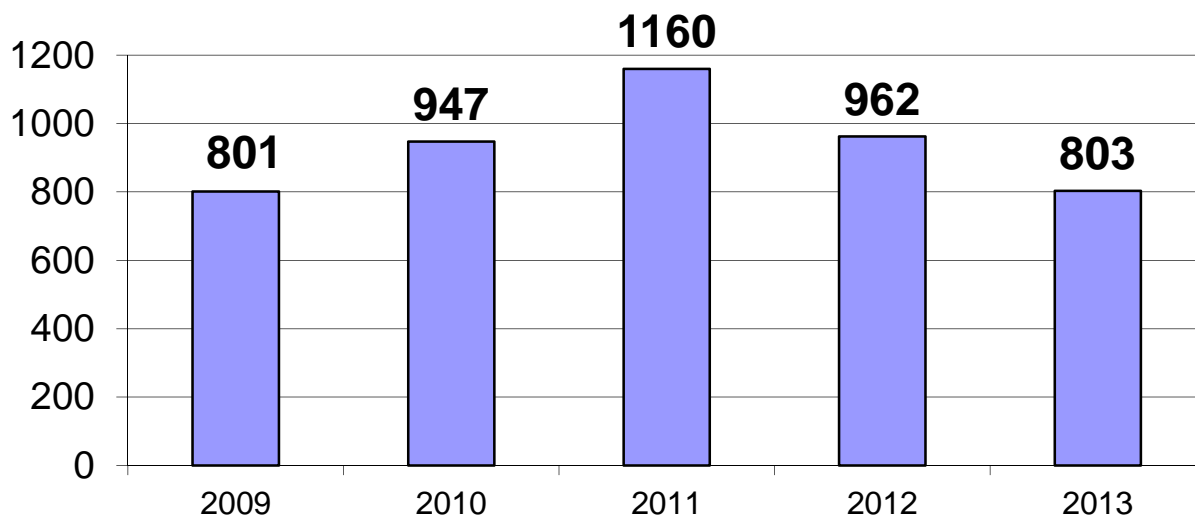
Przyczyny powstania pożarów w 2013 roku przedstawia poniższy histogram w rozbiciu na grupy przyczyn pożarów:



Analizując przyczyny powstawania 270 pożarów w 2013 roku należy stwierdzić, że największą grupę przyczyn pożarów stanowi nieostrożność osób dorosłych przy posługiwaniu się ogniem otwartym (39, 6 % przy 107 pożarach), następnie wady urządzeń grzewczych na paliwo stałe (10, 4 % przy 28 pożarach).

3. MIEJSCOWE ZAGROŻENIA

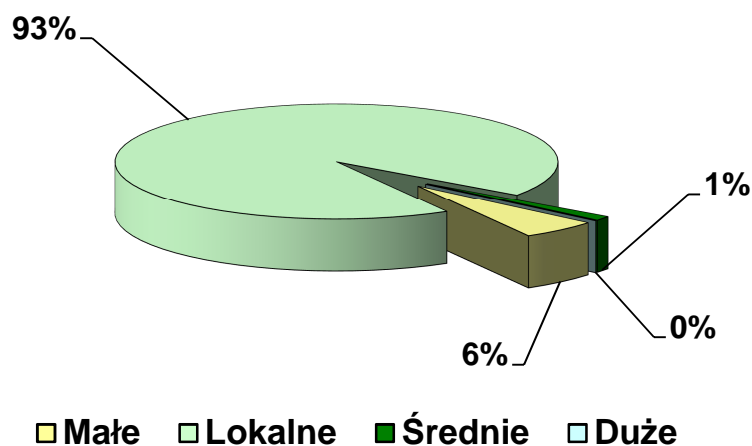
W 2013 roku doszło do **803** miejscowych zagrożeń (MZ) co stanowiło 72,4 % ogólnej liczby zdarzeń, w porównaniu do analogicznego okresu 2012 r. (962 zdarzenia) stanowi to spadek o 16,5 % (tj. o 159 zdarzeń). Ilość miejscowych zagrożeń w latach 2008 – 2013 przedstawia histogram:



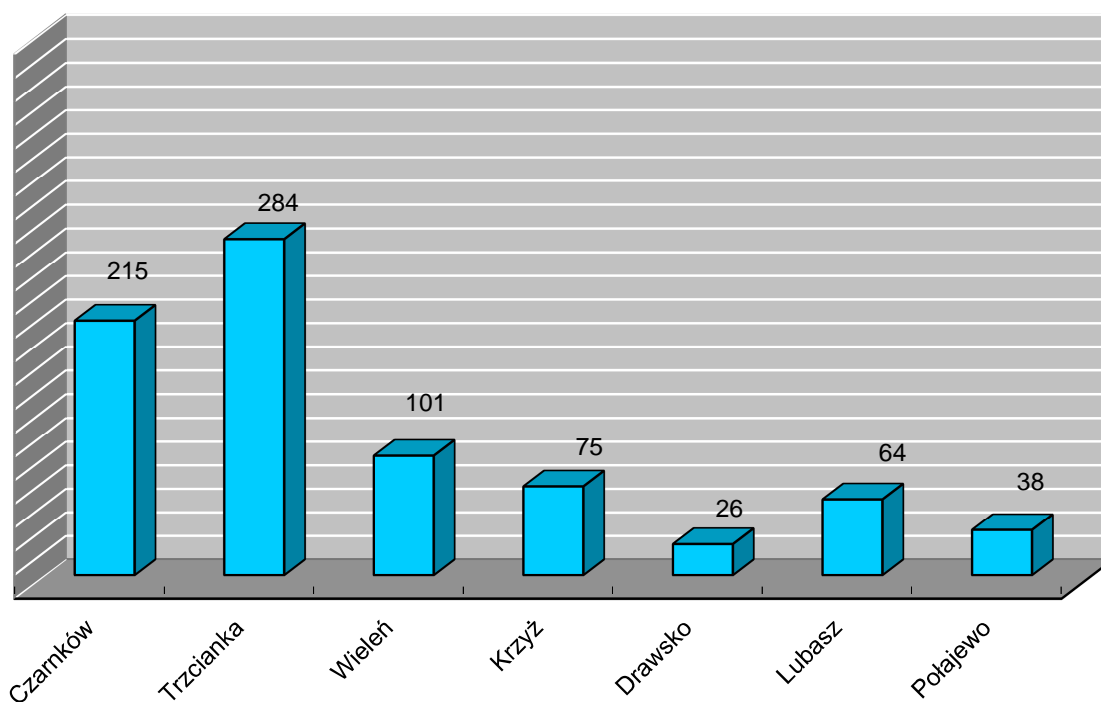
Rozpatrując występowanie miejscowych zagrożeń należy stwierdzić, że większość odnotowano na terenie miasta i gminy Trzcianka - 284 (403 - 2012 r.) oraz miasta i gminy Czarnków - 215 (227 - 2012 r.), najmniej w gminie Drawsko - 26. Poniższa tabela przedstawia miejscowe zagrożenia (MZ) z roku 2013 w rozbiciu na gminy z uwzględnieniem wielkości:

Lp	Gmina	M.Z				Razem
		małe	lokalne	średnie	duże	
1	M. Czarnków	10	88	0	0	98
2	Gm. Czarnków	2	113	2	0	117
3	M. i Gm. Trzcianka	22	260	2	0	284
4	M. i Gm. Wieleń	6	94	1	0	101
5	M. i Gm. Krzyż	4	69	2	0	75
6	Gm. Drawsko	0	25	1	0	26
7	Gm. Lubasz	0	63	1	0	64
8	Gm. Połajewo	1	36	1	0	38
Razem		45	748	10	0	803

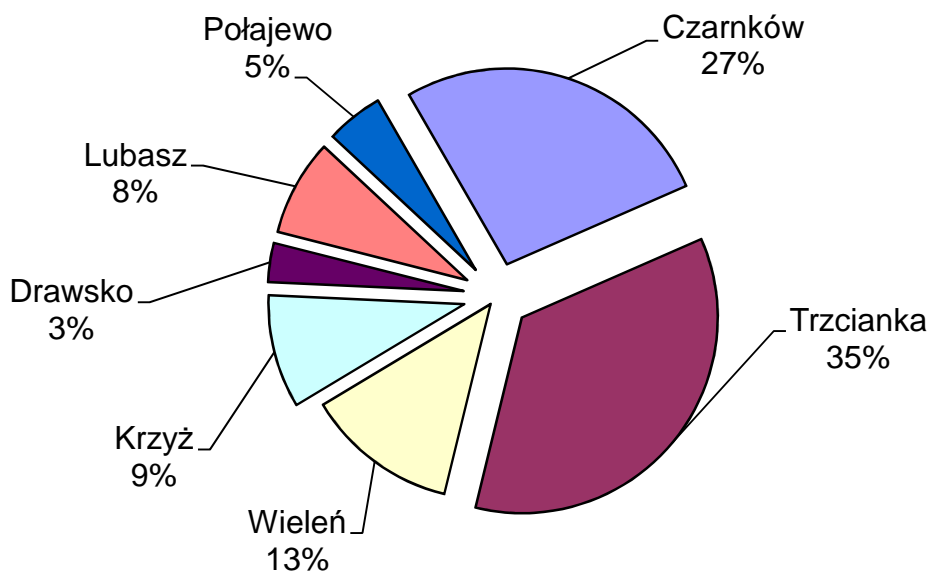
Największą grupę miejscowych zagrożeń stanowią zdarzenia zakwalifikowane, jako lokalne (748 zdarzeń co stanowi 93,1 % wszystkich interwencji). Miejscowe zagrożenia w podziale ze względu wielkość przedstawia poniższy wykres kołowy:



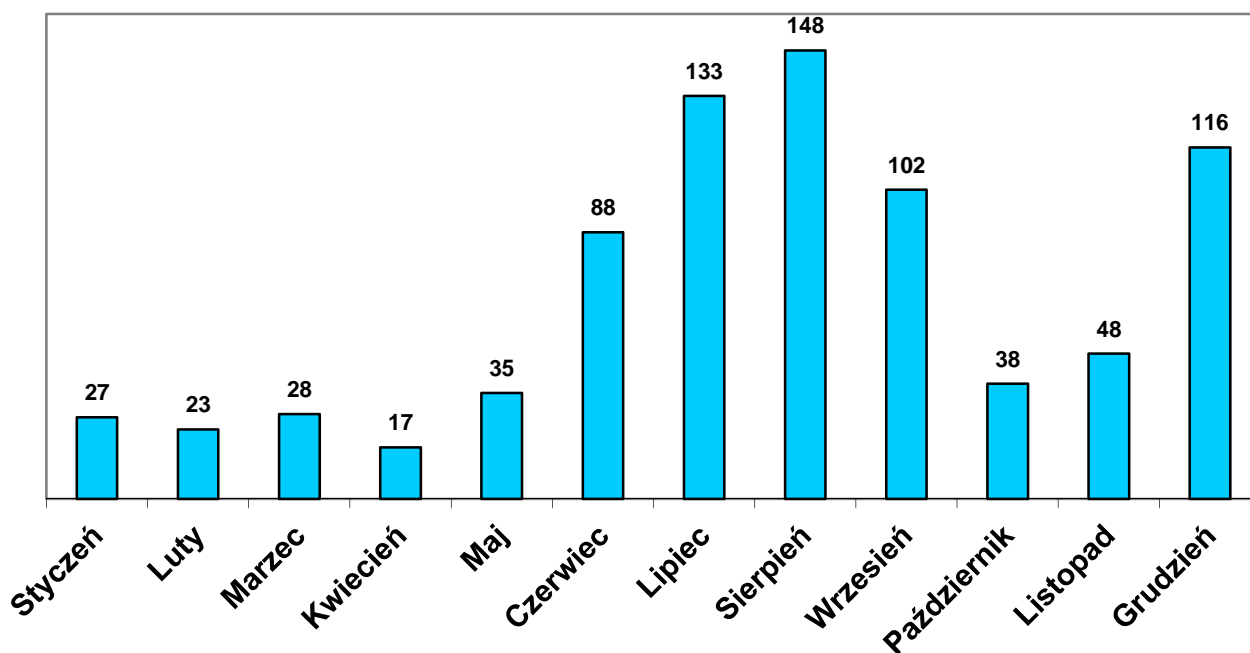
Miejscowe zagrożenia w 2013 roku z podziałem na gminy przedstawia histogram:



Miejscowe zagrożenia wg. Gmin przedstawia poniższy wykres kołowy:



Fluktuację miejscowych zagrożeń w poszczególnych miesiącach roku przedstawia poniższy wykres:



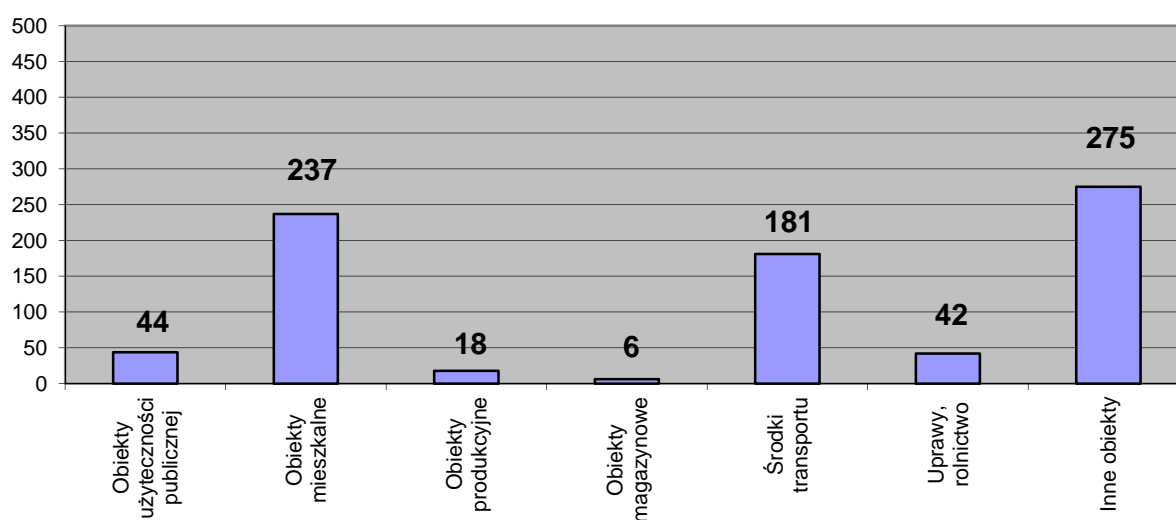
Z wykresu wynika, iż miejscowe zagrożenia występowały najczęściej w miesiącach lipcu, sierpniu i wrześniu oraz grudniu.

3.1. Miejscowe zagrożenia powstałe 2013 roku w rozbiu wg obiektów

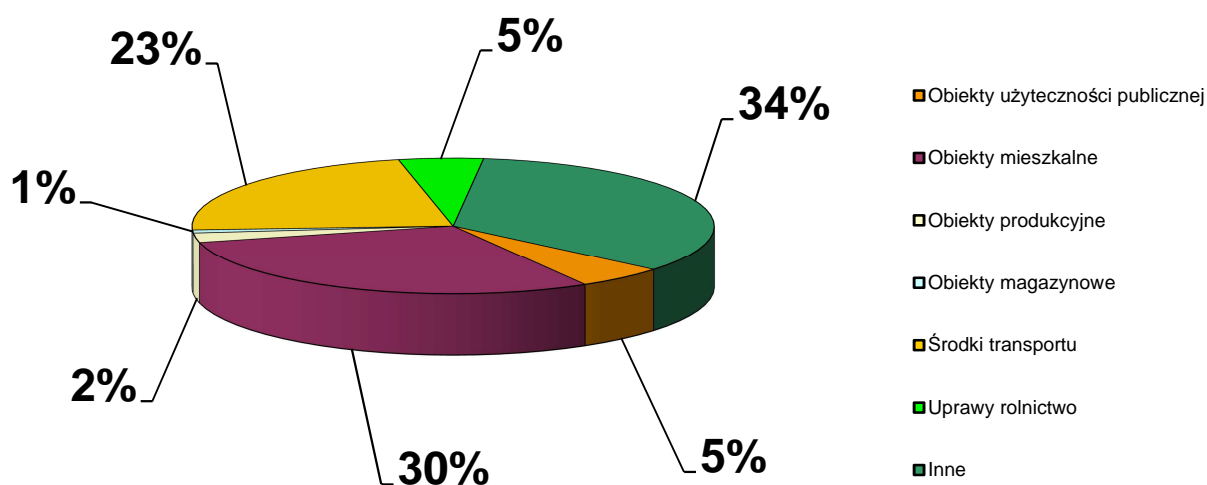
Miejscowe zagrożenia występowały najczęściej w obiektach mieszkalnych - 237 zdarzeń (242 w 2012 r.) oraz z udziałem środków transportu - 181 zdarzeń (185 w 2012 r.).

Natomiast udział grupy „inne obiekty” – 275 zdarzeń, stanowią m.in. śmietniki, garaże samochodowe wewnątrz budynków i poza budynkami, obiekty przyrody naturalnej, pobocza dróg, szlaki kolejowe i manewrowe, drogi i ulice, trawy, trawniki, inne nietypowe obiekty.

Miejscowe zagrożenia wg. obiektów w 2013 roku przedstawia histogram:

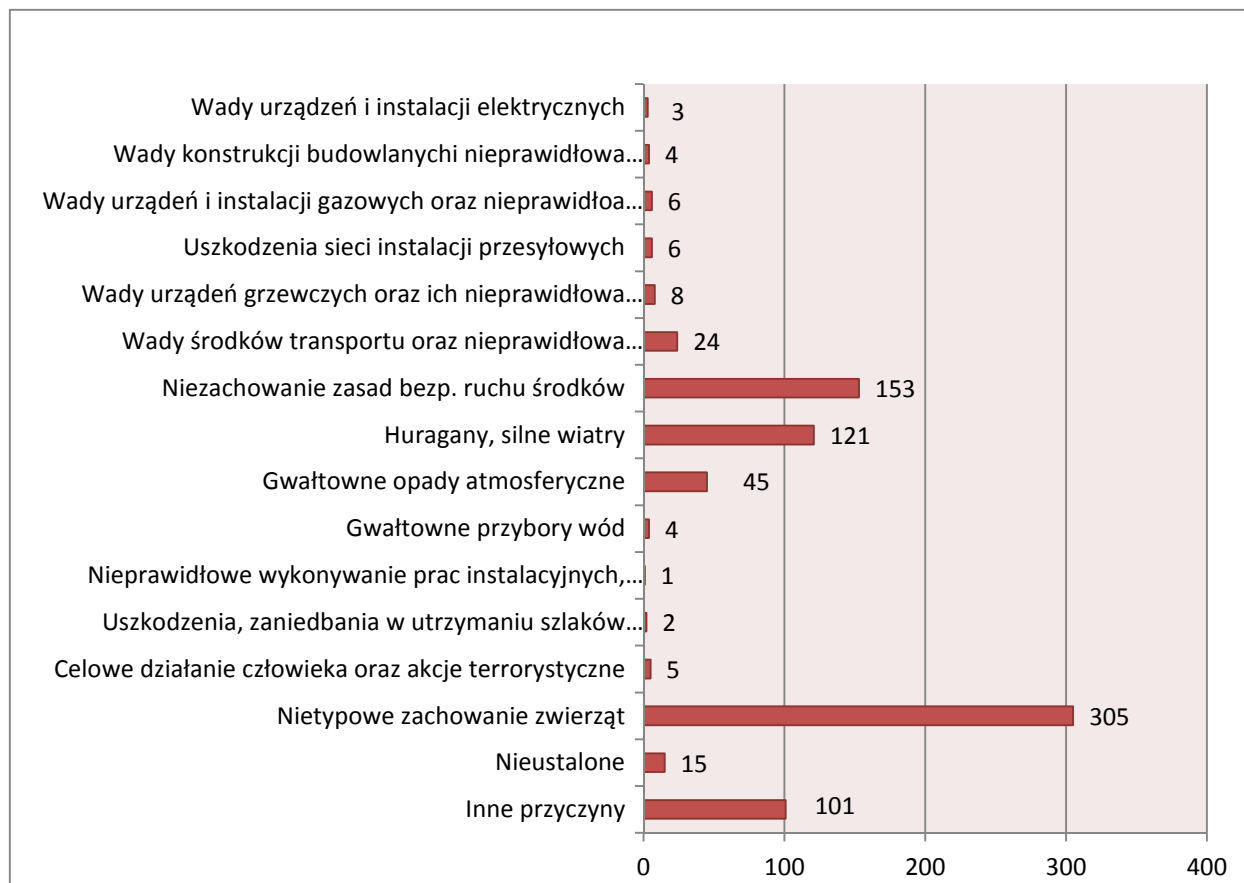


Miejscowe zagrożenia wg występowania w obiektach w rozbiu procentowym



3.2. Ilość miejscowych zagrożeń w rozbiciu wg przyczyn

Ilość miejscowych zagrożeń w roku 2013 w rozbiciu na przyczyny przedstawia poniższy histogram:



Głównymi przyczynami powstania miejscowych zagrożeń były:

- Nieotypowe zachowanie się zwierząt, owadów - 305 (261 w 2012 r.) ,
- Niezachowanie zasad bezpieczeństwa w ruchu środków transportu - 153 (147 w 2012 r.),
- Huragany, silne wiatr, tornada - 121 (275 w 2012 r.)
- Inne przyczyny - 101 (106 w 2012 r.)
- Gwałtowne opady atmosferyczne - 45 (72 w 2012 r.),

4. STATYSTYKA UDZIAŁU JEDNOSTEK STRAŻY POŻARNYCH POWIATU CZARNKOWSKO TRZCIANECKIEGO W DZIAŁANIACH RATOWNICZO – GAŚNICZYCH.

W roku 2013 w działaniach ratowniczo – gaśniczych zaangażowanych było 1808 zastępów strażackich i 7905 strażaków PSP i OSP.

Udział w zdarzeniach Jednostek Ratowniczo Gaśniczych PSP w latach 2012- 2013 przedstawia poniższa tabela:

Nazwa jednostki		Rodzaj zdarzenia			Razem
		Pożar	M.Z	F.A	
JRG Czarnków	2012 r.	84	235	6	325
	2013 r.	105	263	13	381
JRG Trzcianka	2012 r.	78	331	8	417
	2013 r.	80	264	8	352

Jednostki Ratowniczo-Gaśnicze PSP wyjeżdżały do 733 zdarzeń w 2013 roku, co stanowi niewielki spadek w porównaniu z rokiem 2012.

Udział w zdarzeniach Ochotniczych Straży Pożarnych KSRG w latach 2012- 2013 przedstawia tabela:

Nazwa jednostki		Rodzaj zdarzenia			Razem	
		Pożar	M.Z	F.A		
1	OSP Biała	2012 r.	9	16	0	25
		2013 r.	8	9	0	17
2	OSP Siedlisko	2012 r.	13	48	2	63
		2013 r.	11	23	1	35
3	OSP Wieleń	2012 r.	28	80	1	109
		2013 r.	57	84	7	148
4	OSP Rosko	2012 r.	7	16	0	23
		2013 r.	9	21	1	31
5	OSP Krzyż	2012 r.	41	86	1	128
		2013 r.	52	65	4	121
6	OSP Sarbka	2012 r.	4	15	0	19
		2013 r.	9	14	0	23
7	OSP Gajewo	2012 r.	10	13	2	25
		2013 r.	4	15	0	19

8	OSP Lubasz	2012 r.	23	48	0	71
		2013 r.	13	43	3	59
9	Przybychowo	2012 r.	1	6	0	7
		2013 r.	5	8	0	13
10	OSP Połajewo	2012 r.	4	19	0	23
		2013 r.	8	27	0	35
11	OSP Drawsko	2012 r.	21	39	2	62
		2013 r.	16	26	2	44

Z powyższej statystyki wynika, że najwięcej wyjazdów do zdarzeń zanotowały jednostki OSP Wielen (148), OSP Krzyż Wlkp. (121) oraz OSP Lubasz (59).

Udział pozostałych Jednostek Operacyjno-Technicznych Ochotniczych Straży Pożarnych w zdarzeniach 2012 roku przedstawia poniższa tabela:

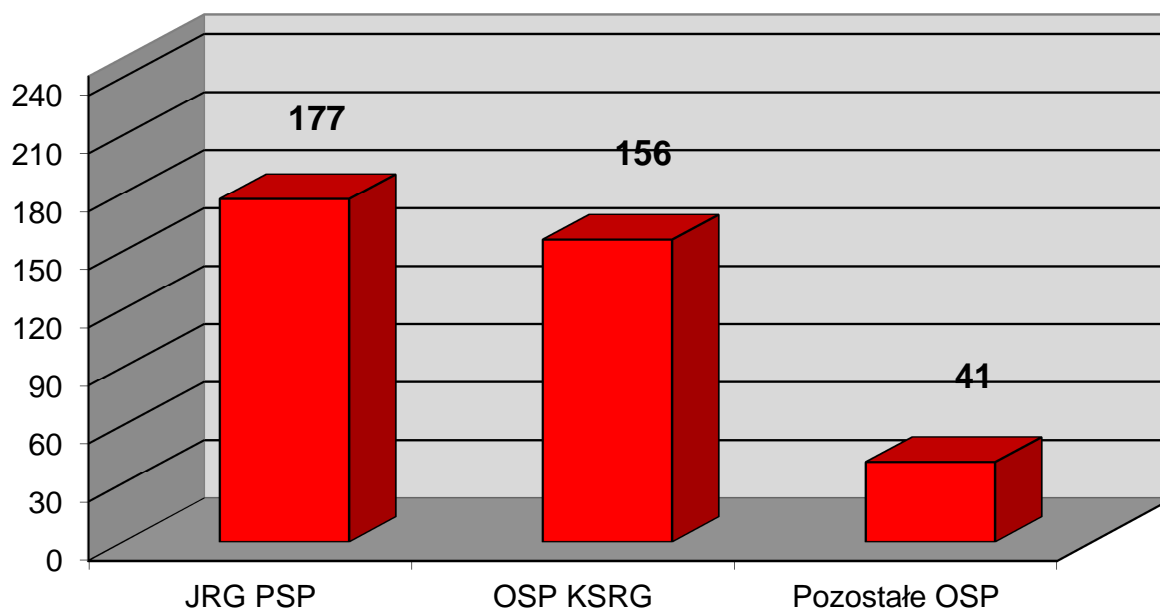
Lp	Nazwa jednostki	Ilość wyjazdów do:			Razem ilość wyjazdów
		Pożarów	M.Z.	F.A.	
1	OSP Ciszkowo	0	1	0	1
2	OSP Huta	4	4	1	9
3	OSP Pęckowo	2	4	0	6
4	OSP Piłka	1	1	0	2
5	OSP Trzcianka	1	7	0	8
6	OSP Niekursko	0	4	0	4
7	OSP Stobno	1	10	0	11
8	OSP Nowa Wieś	2	9	0	11
9	OSP Miały	3	5	0	8
10	OSP Kuźnica Zel.	6	15	0	21
11	OSP Krucz	10	10	1	21
12	OSP Boruszyn	0	0	0	0
13	OSP Młynkowo	6	1	0	7
14	OSP Sierakówko	0	3	0	3
15	OSP Tarnówko	4	1	0	5
16	OSP Jędrzejewo gm. Czarnków	0	2	0	2
17	OSP Chełst	1	0	0	1
18	OSP Kawczyn	1	0	0	1
19	OSP Sokołowo	1	3	0	4
20	OSP Jędrzejewo gm. Lubasz	1	1	0	2
21	OSP Stajkowo	2	3	0	5
22	OSP Krosin	0	1	0	1

Udział w zdarzeniach strażaków PSP i OSP w latach 2012-2013 przedstawia poniższa tabela:

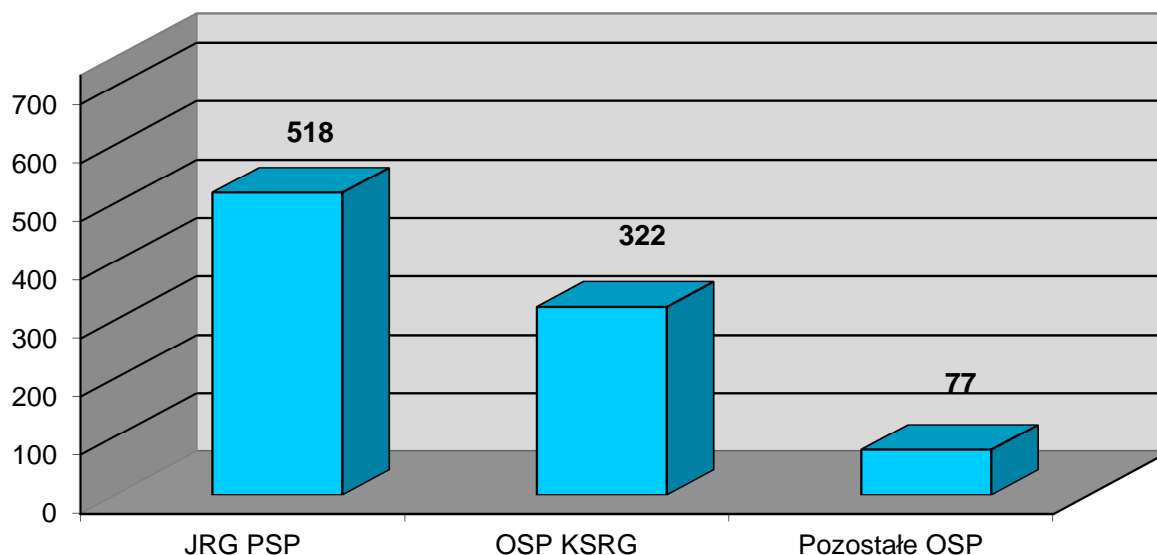
Liczba strażaków biorących udział w zdarzeniach	Jednostka	Rok		Różnica(wzrost /spadek)
		2012	2013	[ilość]
	PSP	3555	3986	431 (wzrost)
	OSP	4163	3636	527 (spadek)
Ogółem biorących udział		7724	7622	96 (spadek)

W stosunku do roku 2012 w działaniach uczestniczyła mniejsza ilość strażaków OSP, natomiast większa ilość strażaków PSP, co jest spowodowane precyzyjnym przestrzeganiem zasad dysponowania sił jednostek ochrony przeciwpożarowej do zdarzeń gdzie występuje zagrożenie życia.

Udział jednostek straży pożarnej w gaszeniu pożarów w rozbiciu na PSP, OSP KSRG oraz pozostałe OSP przedstawia histogram:



Udział jednostek straży pożarnej przy Miejscowych Zagrozeniach w 2013 roku w rozbiciu na PSP, OSP KSRG oraz pozostałe OSP przedstawia histogram:



Jednostki PSP działają na obszarze chronionym powiatu czarnkowsko-trzcianeckiego, jak również w ramach KSRG COO i WOO na terenie województwa i kraju. Najczęstsze interwencje do zdarzeń występują w gminach Trzcianka i Czarnków będące największymi aglomeracjami powiatu.

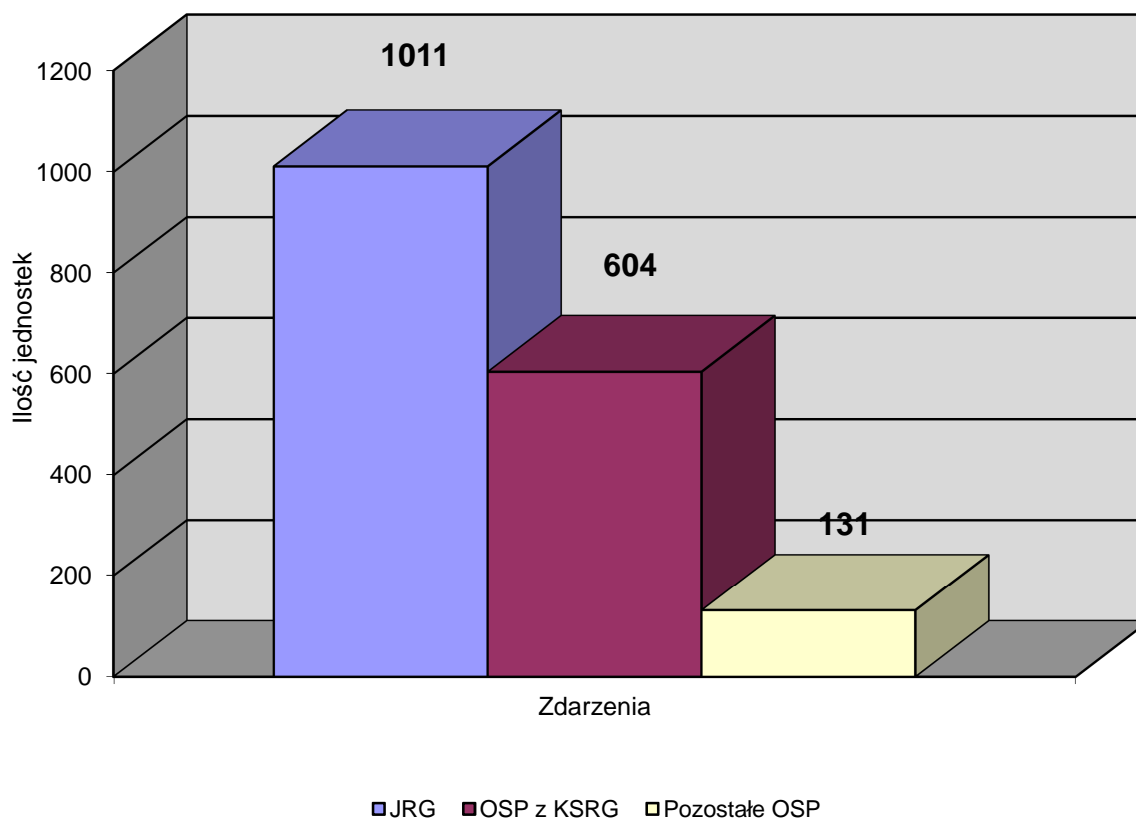
Udział jednostek ochrony przeciwpożarowej biorących udział w zdarzeniach w poszczególnych gminach przedstawia poniższa tabela:

Lp	Gmina	Samochody			Razem
		JRG PSP	OSP z KSRG	Pozostałe OSP	
1	M. Czarnków	178	4	1	183
2	Gm. Czarnków	208	44	12	264
3	M i Gm.Trzcianka	440	53	34	527
4	M. i Gm. Wieleń	51	190	10	251
5	M. i Gm. Krzyż	24	170	18	212
6	Gm. Drawsko	6	43	10	59
7	Gm. Lubasz	67	53	32	152
8	Gm. Połajewo	37	47	14	98
Razem		1011	604	131	1746

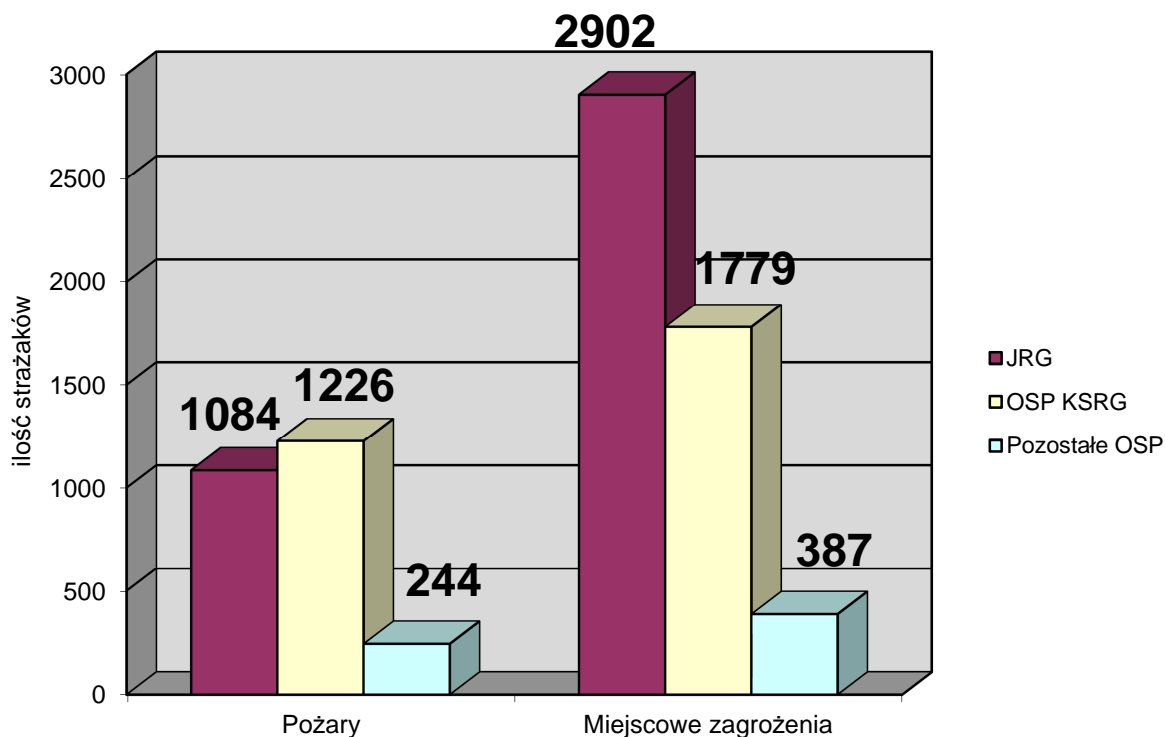
Ilość strażaków (JRG PSP, OSP z KSRG i pozostałe OSP) biorących udział w zdarzeniach w rozbiciu na poszczególne gminy przedstawia tabela:

Lp	Gmina	Osoby			Razem
		JRG PSP	OSP z KSRG	Pozostałe OSP	
1	M. Czarnków	690	17	6	713
2	Gm. Czarnków	770	211	61	1042
3	M.i Gm.Trzcianka	1810	235	147	2192
4	M. i Gm.Wieleń	207	960	59	1226
5	M. i Gm. Krzyż	77	857	100	1034
6	Gm.Drawsko	26	212	41	279
7	Gm. Lubasz	245	251	143	639
8	Gm. Połajewo	161	262	74	497
Razem		3986	3005	631	7622

Udział załóg (samochodów) JRG i OSP w zdarzeniach przedstawia histogram:

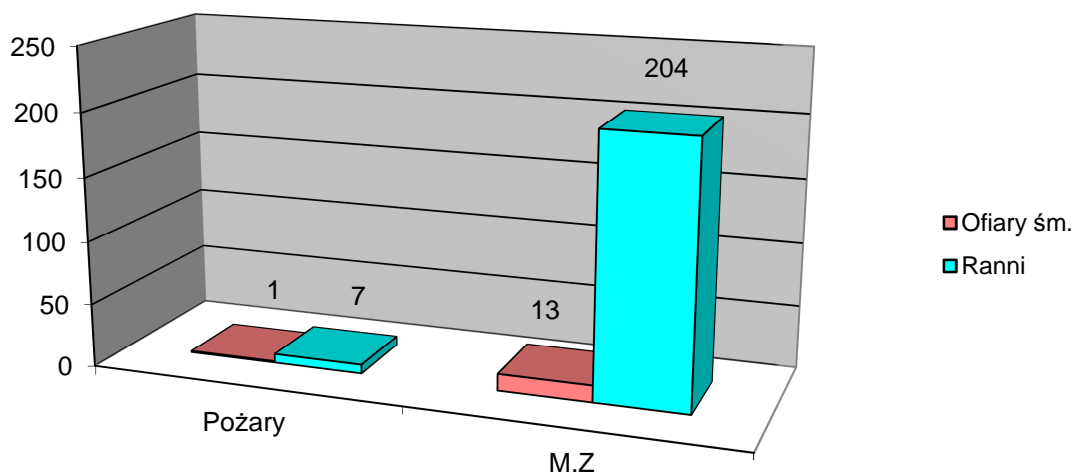


Udział strażaków JRG i OSP w zdarzeniach z podziałem na pożary i miejscowe zagrożenia przedstawia histogram:



Z powyższego wykresu wynika, że podczas poszczególnych zdarzeń (pożary, miejscowe zagrożenia) największy udział mają strażacy JRG PSP i OSP KSRG ze znacznie mniejszym udziałem pozostałych OSP.

Ilość poszkodowanych - ofiar śmiertelnych i rannych podczas pożarów i MZ przedstawia histogram:



Ilość poszkodowanych - ofiar śmiertelnych i rannych podczas pożarów i MZ w rozbiciu na poszczególne gminy przedstawia poniższa tabela:

Lp	Gmina	Pożary		M.Z		Razem	
		Ranni	Śmierć	Ranni	Śmierć	Ranni	Śmierć
1	M. Czarnków	0	0	29	0	29	0
2	Gm. Czarnków	1	0	33	2	34	2
3	M. i Gm. Trzcianka	3	0	47	2	50	2
4	M. i Gm. Wieleń	1	0	36	2	37	2
5	M. i Gm. Krzyż	0	1	12	2	12	3
6	Gm. Drawsko	0	0	8	1	8	1
7	Gm. Lubasz	1	0	15	1	16	1
8	Gm. Połajewo	1	0	10	2	11	2
Razem		7	1	190	12	197	13

Podczas zdarzeń rannych zostało 197 osób (111w 2012r.), natomiast w wyniku zdarzeń poniosło śmierć 13 osób (10 w 2012 r.).

Zestawienie strat i uratowanego mienia podczas zdarzeń w tys. PLN przedstawia poniższa tabela:

Lp	Gmina	Straty ogólne	Wartość uratowanego mienia
1.	Czarnków	1124,5	3050
2.	m. Czarnków	610,1	700
3.	Drawsko	23	0
4.	Krzyż Wlkp.	345,1	71
5.	Lubasz	233,4	72
6.	Połajewo	279,1	470
7.	Trzcianka	756,5	500
8.	Wieleń	332,9	2254

Dane z tabeli dotyczą strat i uratowanego mienia majątku skarbu państwa, osób prawnych, osób fizycznych i innych podmiotów.

III. INFORMACJE KADROWE

(KORPUSY, WYKSZTAŁCENIA, WIEK, WYSZKOLENIA PSP)

1. Wykształcenie i kwalifikacje strażaków PSP.

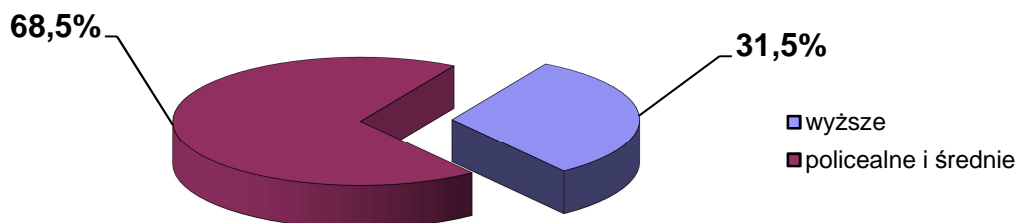
W 2013 roku wykształcenie strażaków pozostało na tym samym poziomie w porównaniu do roku 2012. Warto nadmienić, że obecnie w komendzie nie ma osób z wykształceniem zasadniczym.

Wykształcenie ogólne

Poziom wykształcenia ogólnego przedstawia się następująco:

- wykształcenie wyższe i licencjackie - 29 osób,
- wykształcenie policealne i średnie - 63 osoby,
- wykształcenie zawodowe - brak.

Zatrudnienie wg poziomu wykształcenia przedstawia poniższy wykres kołowy:



Wykształcenie zawodowe

W roku sprawozdawczym 1 funkcjonariusz ukończył szkolenie uzupełniające strażaka ochrony przeciwpożarowej.

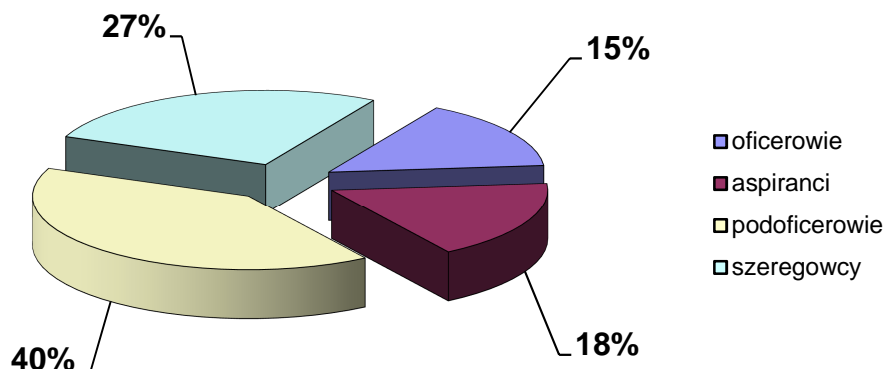
Kwalifikacje ogólne i zawodowe podwyższało:

- na studiach wyższych w systemie zaocznym - 6 osób, w tym 2 osoby kontynuują naukę w SGSP, 5 - studia podyplomowe (w tym 2 osoba w SGSP)
- na zaocznym studium aspirantów - 4 osoby

Kwalifikacje zawodowe strażaków PSP przedstawia poniższa tabela:

Oficerowie	Aspiranci	Podoficerowie	Szeregowcy	Razem
14	16	37	25	92

Udział procentowy kwalifikacji zawodowych strażaków PSP przedstawia wykres:



Obecne braki w wykształceniu zawodowym

Szeregowych	Podoficerów
0	23

2. Odznaczenia i wyróżnienia.

W 2013 roku awanse w stopniach otrzymało 20 strażaków, ponadto 7 osób wyróżniono odznaczeniami i medalami.

Awanse w stopniach otrzymało:

Korpus szeregowców	Korpus podoficerów	Korpus aspirantów	Korpus oficerów
2	14	2	2

Wydano 7 decyzji o przyznaniu nagród jubileuszowych:

- za 35 lat pracy – 1 osoba,
- za 25 lat pracy – 3 osoby,
- za 20 lat pracy – 3 osoby.

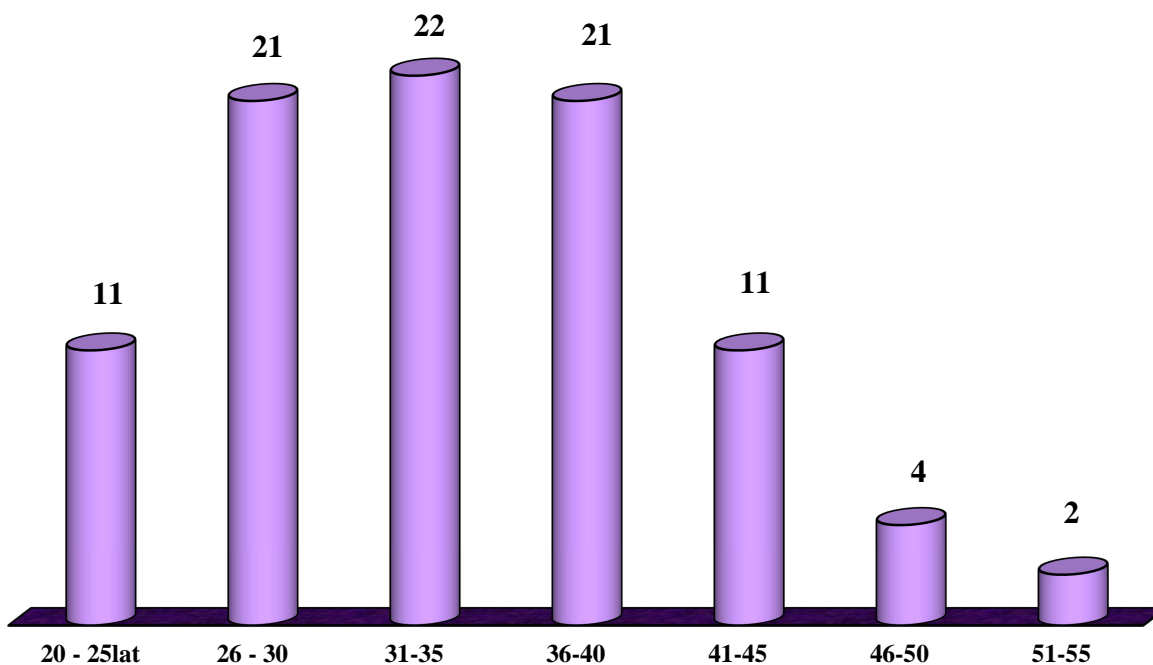
W 2013 roku 8 osób mianowano do służby stałej.

3. Wiek i lata służby funkcjonariuszy.

Wiek zatrudnionych strażaków w rozbiciu na poszczególne korpusy przedstawia tabela:

Wiek	KORPUS				RAZEM
	szeregowych	podoficerów	aspirantów	oficerów	
20-25	10	0	1	0	11
26-30	9	5	6	1	21
31-35	4	15	1	2	22
36-40	2	12	4	3	21
41-45	0	2	3	6	11
46-50	0	1	1	2	4
51-55	0	2	0	0	2
RAZEM	25	37	16	14	92

Strukturę zatrudnienia funkcjonariuszy wg wieku (daty urodzenia) przedstawia poniższy histogram



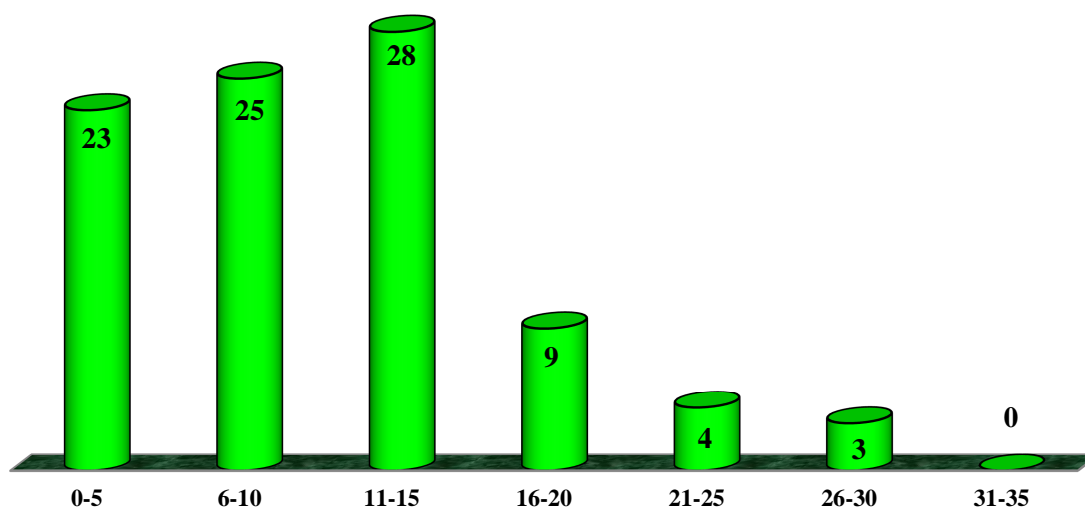
Na 92 zatrudnionych funkcjonariuszy, 32 jest w wieku do 30 lat, w przedziale wiekowym 31-40 lat jest 43 strażaków. W grupie powyżej 40 lat pracuje 17 strażaków, co stanowi wzrost o 6 osób w stosunku do roku 2012.

Strukturę zatrudnienia funkcjonariuszy PSP według lat służby i wysługi emerytalnej przedstawia tabela:

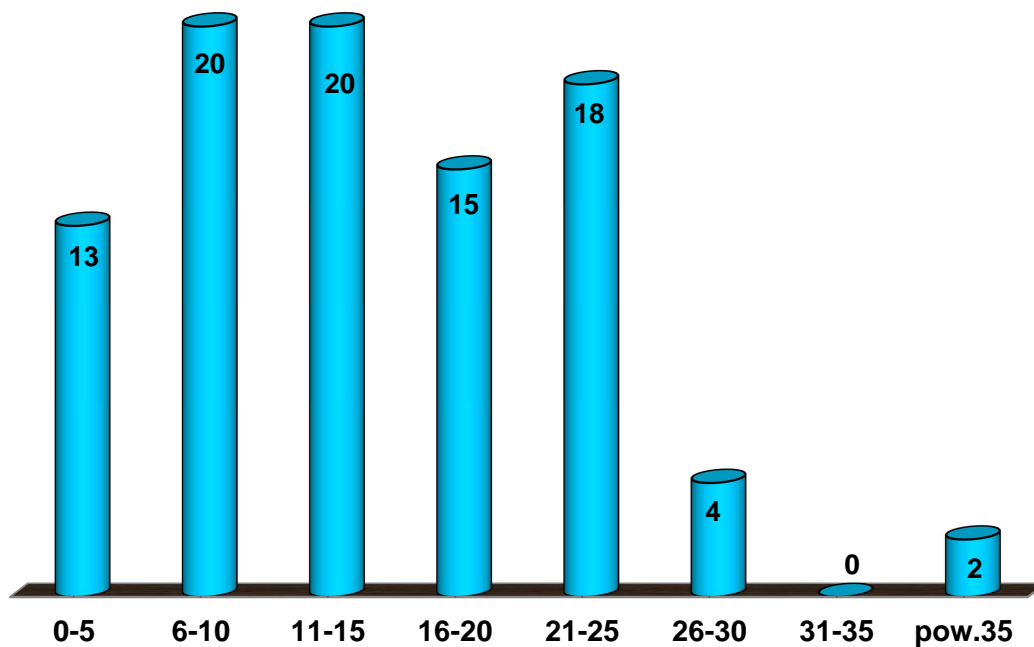
WYSŁUGA LAT SŁUŻBY	Zatrudnienie	WYSŁUGA EMERYTALNA	Zatrudnienie
0 - 5	23	0 - 5	13
6 - 10	25	6 - 10	20
11 - 15	28	11 - 15	20
16 - 20	9	16 - 20	15
21 - 25	4	21 - 25	18
26 - 30	3	26 - 30	4
31 - 35	0	31 - 35	0
pow. 35	0	pow. 35	2
Razem	92	Razem	92

Z poniższych danych wynika, że większość strażaków, bo aż 76 osób nie ma za sobą 15 lat służby, a 16 osób zawiera się w przedziale od 16 do 35 lat. W porównaniu do roku 2012 nastąpił spadek ilości strażaków ze stażem służby powyżej 15 lat. Przy założeniu, że wakaty zostaną obsadzone docelowo przez osoby młode (bez stażu służby), oznacza to dalsze odmłodzenie kadry.

Strukturę zatrudnienia funkcjonariuszy PSP według lat służby przedstawia poniższa tabela:



Strukturę zatrudnienia funkcjonariuszy PSP według wysługi emerytalnej przedstawia poniższa tabela:



IV. JEDNOSTKI OSP - W KSRG I POZA, WG GMIN, LICZBA CZŁONKÓW (OGÓŁEM, BIORĄCYCH UDZIAŁ W DZIAŁANIACH RATOWNICZO-GAŚNICZYCH, WG WYSZKOLENIA, WIEKU)

1. Krajowy System Ratowniczo Gaśniczy, pozostałe jednostki OSP.

Na terenie powiatu działają 32 Jednostki Operacyjno-Techniczne Ochotniczych Straży Pożarnych typu „S”(wyposażone w samochód ratowniczo-gaśniczy). Z pośród tych jednostek 11 działa w ramach Krajowego Systemu Ratowniczo- Gaśniczego (KSRG).

Do KSRG należą Jednostki Operacyjno-Techniczne OSP przedstawione w poniższej tabeli:

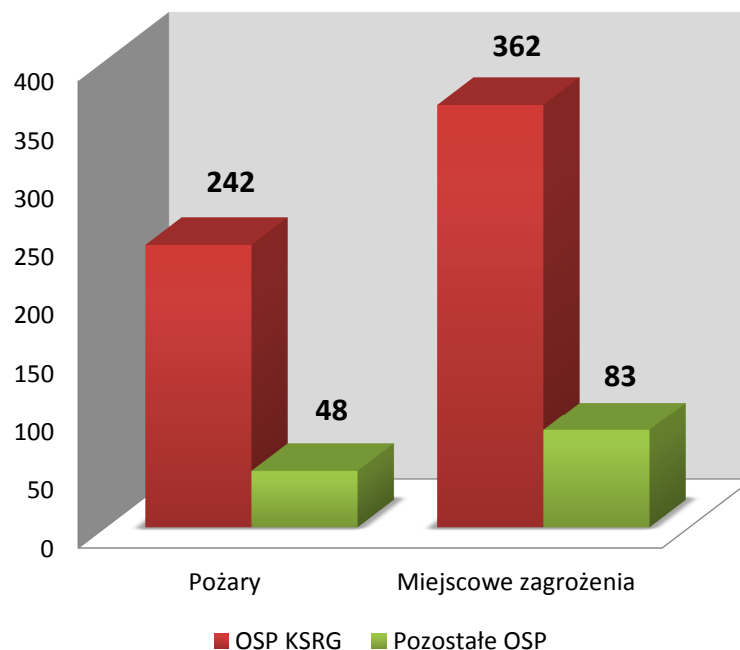
Lp.	Nazwa jednostki	Typ	Kat. JOT	Gmina
1	OSP Biała	S	JOT 3	Trzcianka
2	OSP Siedlisko	S	JOT 3	
3	OSP Wieleń Płd.	S	JOT 2	Wieleń
4	OSP Rosko	S	JOT 3	
5	OSP Krzyż	S	JOT 2	Krzyż
6	OSP Sarbka	S	JOT 3	Czarnków
7	OSP Gajewo	S	JOT 3	
8	OSP Lubasz	S	JOT 3	Lubasz
9	OSP Przybychowo	S	JOT 3	Połajewo
10	OSP Połajewo	S	JOT 3	
11	OSP Drawsko	S	JOT 3	Drawsko

Pozostałe jednostki OSP typu S i M na terenie powiatu przedstawiono poniżej:

Lp.	Nazwa jednostki	Typ	Kat. JOT	Gmina
1.	OSP Stobno	S	JOT 3	Trzcianka
2.	OSP Niekursko	S	JOT 3	
3.	OSP Nowa Wieś	S	JOT 4	
4.	OSP Trzcianka	S	JOT 4	
5.	OSP Miały	S	JOT 4	Wieleń
6.	OSP Kuźnica Żelichowska	S	JOT 4	Krzyż

7.	OSP Huta	S	JOT 3	Czarnków
8.	OSP Ciszkowo	S	JOT 4	
9.	OSP Jędrzejewo	S	JOT 4	
10.	OSP Krucz	S	JOT 3	Lubasz
11.	OSP Sokołowo	S	JOT 3	
12.	OSP Jędrzejewo	S	JOT 4	
13.	OSP Stajkowo	S	JOT 4	
14.	OSP Boruszyn	S	JOT 4	Połajewo
15.	OSP Młynkowo	S	JOT 4	
16.	OSP Sierakówko	S	JOT 4	
17.	OSP Tarnówko	S	JOT 3	
18.	OSP Krosin	S	JOT 4	
19.	OSP Klimas Krosin	S	JOT 4	
20.	OSP Pęckowo	S	JOT 4	Drawsko
21.	OSP Piłka	S	JOT 4	
22.	OSP Chelst	S	Brak	
23.	OSP Kawczyn	S	Brak	Czarnków
24.	OSP Czarnków	M	Brak	
25.	OSP Gębice	M	Brak	
26.	OSP Marunowo	M	Brak	
27.	OSP Śmieszkowo	M	Brak	
28.	OSP Walkowice	M	Brak	
29.	OSP Romanowo Dolne	M	Brak	Lubasz
30.	OSP Kamionka	M	Brak	
31.	OSP Prusinowo	M	Brak	Połajewo
32.	OSP Krosinek	M	Brak	
33.	OSP Dzierżąno Wielkie	M	Brak	Wieleń
34.	OSP Wrzeszczyna	M	Brak	

Udział strażaków OSP w zdarzeniach z podziałem na pożary i miejscowe zagrożenia przedstawia histogram:



Łącznie w działaniach ratowniczo-gaśniczych było zaangażowanych 735 strażaków OSP KSRG i OSP.

Wyszkolenie w poszczególnych jednostkach OSP typu S (JOT) przedstawia poniższa tabela.

Gmina	Strażak Ratow. Cz. I		Strażak Ratow. Cz. II		Ratownik. techniczne		Ratownik. p.powodz. i rat. na wodach		Kierowca konserw.		D-ców		N-ków		Medyczne KPP	
	stan	brak	stan	brak	stan	brak	stan	brak	stan	brak	stan	brak	stan	brak	stan	brak
Czarnków	81	1	65	17	43	0	13	31	6	8	29	0	11	8	13	10
Krzyż	33	3	33	3	21	0	2	13	13	0	15	0	10	0	12	4
Drawsko	56	0	49	7	29	0	0	20	10	2	16	0	8	0	9	7
Lubasz	82	1	69	14	46	0	11	19	5	7	31	0	6	6	10	0
Wieleń	64	0	56	8	40	0	0	25	15	0	22	0	7	1	17	2
Trzcianka	97	2	71	28	45	0	11	30	12	3	25	2	9	5	14	9
Połajewo	132	1	113	19	70	0	5	40	5	11	42	0	3	11	12	8

Zestawienie liczby absolwentów szkoleń doskonalących członków OSP w 2013 roku przedstawia poniższa tabela:

Nazwa kursu	Liczba absolwentów
Szkolenie podstawowe strażaków ratowników OSP cz. I	80
Szkolenie z kwalifikowanej pierwszej pomocy	53
Szkolenie teoretyczne z przyjmowania statków powietrznych LPR	56
Szkolenie specjalistyczne ratownictwa technicznego	43
Szkolenie dowódców	90
Szkolenie w zakresie kierowania ruchem drogowym	80
Szkolenie naczelników	18
Razem	420

Nastąpił wzrost ilości wyszkolonych strażaków Ochotniczych Straży Pożarnych. Plan szkoleń ratowników OSP przewidziany na 2013 rok został wykonany w 100%.

W roku 2014r należy kontynuować szkolenie członków OSP w celu wyeliminowania braków w następujących szkoleniach:

- Szkolenie naczelników,
- Szkolenie kierowców konserwatorów sprzętu ratowniczego OSP,
- Szkolenie kwalifikowanej pierwszej pomocy,
- Szkolenie strażaków ratowników OSP z zakresu działań przeciwpowodziowych oraz ratownictwa na wodach,
- Szkolenie strażaków ratowników OSP cz. II
- Szkolenie praktyczne z przyjmowania statków powietrznych LPR.

V. SPRZĘT PSP I OSP - STAN, BRAKI

1. Państwowa Straż Pożarna

1.1. Wyposażenie w pojazdy.

Wyposażenie Komendy Powiatowej PSP w Czarnkowie oraz poszczególnych jednostek ratowniczo-gaśniczych w pojazdy przedstawiają poniższe tabele:

Samochody pożarnicze i specjalne KP PSP Czarnków przedstawia tabela:

Lp.	Marka pojazdu	Typ pojazdu	Rok prod.
1	Volkswagen T-4 2,0 i	SLBus	1993
2	Citroen Berlingo	SLOp	2008
3	Renault Kangoo 1,4	SLKw	2004
4	Ford Transit Custom	SLBus	2013

Samochody JRG PSP Czarnków przedstawia tabela:

Lp.	Marka pojazdu	Typ pojazdu	Rok prod.
1	MAN TGM 13.290	GBA	2011
2	Jelcz JPH 415	SD 37	1988
3	Renault Mascott	SLRT 1/1	2003
4	MAN L 87	GCBA 5/32	2006
5	Mitsubishi L200	SLRR	2009

Samochody JRG PSP Trzcianka przedstawia tabela:

Lp.	Marka pojazdu	Typ pojazdu	Rok prod.
1	Renault Midlum 300.14	GBA 2/16	2010
2	MAN TGS 26. 440 6x6	GCBA 9,5/64	2009
3	Iveco C65A	SLRt 1/1	2002
4	Man TGL/N04/C	SHD 25	2008
5	Opel Astra 1,4	SLOp	2001
6	Volvo FM 6XR	SCW 3000	2011
7	Ford Ranger XLT	SLRr	2011

W 2013 roku KP PSP w Czarnkowie zakupiła i przekazała do użytkowania w KP PSP Czarnków samochód specjalny lekki do przewozu ludzi (max. 9 osób) i sprzętu ratowniczego SLBus marki Ford Transit Custom o wartości 120 000,00zł. Samochód ten został zakupiony przy współudziale środków finansowych następujących samorządów i instytucji:

- Gmina Miasta Czarnków : 30 000 zł,
- Powiat Czarnkowsko-Trzcianecki: 20 000 zł,
- Gmina Czarnków: 10 000 zł,
- WFOŚ i GW w Poznaniu: 60 000zł

1.2. Dopuszczenie JRG w sprzęt w 2013 roku.

W roku sprawozdawczym jednostki ratownicze otrzymały niżej wymieniony sprzęt pożarniczy zakupiony przez KW PSP w Poznaniu w ramach Wojewódzkiego Funduszu Wsparcia PSP, przy dużym udziale środków finansowych z WFOŚ i GW w Poznaniu (do 50 % wartości każdego sprzętu) oraz następujących samorządów i instytucji z powiatu czarnowsko-trzcianeckiego:

- Gmina Lubasz: 4 000 zł (sprężarka powietrzna),
- Gmina Połajewo: 4 000 zł (sprężarka powietrzna),
- Gmina Wieleń: 4 000 zł (zestaw medyczny PSP R-1z dodatk. butlą tlenową),
- Gmina Drawsko: 4 000 zł (zestaw medyczny PSP R-1z dodatk. butlą tlenową),
- Gmina Krzyż Wlkp.: 4 000 zł (zestaw medyczny PSP R-1z dodatk. butlą tlenową),
- Nadleśnictwo Sarbia: 2 500 zł (wentylator),
- Nadleśnictwo Krucz: 2 500 zł (wentylator, generator piany lekkiej, sprężarka powietrzna, urządzenie do badania sprzętu ODO)
- Nadleśnictwo Potrzebowice: 4 000 zł (wentylator),
- STEICO Sp. z o.o. Czarnków: 5 000 zł (urządzenie do badania sprzętu ODO),

Poniższa tabela przedstawia zestawienie zakupionego sprzętu, wartości i źródła finansowania:

Lp.	Rodzaj sprzętu	Ilość szt.	Wartość jednostkowa	Wartość ogółem
1.	Generator piany lekkiej SNOW COAT GPL-350	2	5 300,00	10 600,00
2.	Wentylator oddymiający LEADER MT-236 EASY H	2	7 020,00	14 040,00
3.	Sprężarka MCTH18/ET Compact EVO Aerotechnica	1	32 317,50	32 317,50
4.	Skomputeryzowane stanowisko służące do badania masek powietrznych i aparatów oddechowych POSI 3 USB HONEYWELL ANALYTICS	1	24 894,00	24 894,00

5.	Zestaw medyczny PSP R1 w plecaku z deską ortopedyczną i szynami Kramera, opatrunki Water Jel, min. standard 2013	2	5 616,00	11 232,00
6.	Butla medyczna 2,7l Luxfer	2	496,80	993,60
7.	Hydrauliczny zestaw sprzętu do ratownictwa technicznego Lukas wraz z wyposażeniem	1	55 512,00	55 512,00
			RAZEM	149 589,10

Ponadto KP PSP w Czarnkowie otrzymały od poszczególnych instytucji, niżej wymieniony sprzęt przeznaczony do wykorzystania podczas działań ratowniczych, jak również zajęć szkoleniowych przez JRG PSP w Czarnkowie i Trzciance:

Lp.	Rodzaj sprzętu	Ilość szt.	Wartość ogółem	Przekazujący
1.	Manekin AMBU MAN	1	3 659,00	WORD Piła
2.	Manekin AMBU BABY	1	1 423,00	WORD Piła
3.	Fantom KYLE, dziecko	1	2 519,00	WORD Piła
4.	Sprzęt do ratownictwa wysokościowego	1 kpl.	4 955,04	Stowarzyszenie „Bezpieczna Gmina” w T-ce z udziałem N-ctwa Trzcianka
5.	Laptop Lenovo G 580	1	1 599,00	Stowarzyszenie „Bezpieczna Gmina” Trzcianka
6.	Fantom Little Anne	1	1 300,00	Centrum Ratownictwa Medycznego MEDSERVIS Wągrowiec
			RAZEM	15 455,04

Dodatkowo KP PSP w Czarnkowie, w związku z oszczędnościami na poszczególnych paragrafach dokonała niezbędnych zakupów różnego rodzaju sprzętu ratowniczego, łączności, ochrony osobistej strażaka zgodnie z poniższą tabelą:

Lp.	Rodzaj sprzętu	Ilość szt.	Wartość jednostkowa	Wartość ogółem
1.	Radiotelefon przewodny Motorola DM-4601	1	2 160,00	2 160,00
2.	Radiotelefon przenośny Motorola DP-4801 z ładowarką	2	2 322,00	4 644,00
3.	Pilarka Stihl MS-261	1	2 031,71	2 031,71
4.	Ubranie przeciw szerszeniom całościowe	4	287,28	1 149,12
5.	Butle do aparatów powietrznych Fenzy stalowe 6 l / 300 bar	6	572,40	3 434,40
6.	Sygnalizator bezruchu z czujnikiem temperatury	1	631,80	631,80
7.	Zasysacz liniowy Z-2	2	982,80	1 965,60
8.	Zasysacz liniowy Z-4	2	1 004,40	2 008,80
9.	Amortyzatory do szelek z zatrzaśnikiem	6	86,40	518,40
10.	Szelki bezpieczeństwa P-05S	2	129,60	259,20
11.	Szelki bezpieczeństwa Florian	2	200,00	400,00
12.	Linka strażacka LSR-30	6	300,00	1 800,00
13.	Uzupełnienie do sprzętu ratownictwa wysokościowego	kpl.	2 160,68	2 160,68
14.	Parawan ratowniczy GT 030	1	648,00	648,00
15.	Drabina nasadkowa D 2,73	2	259,20	518,40
16.	Zestaw komputerowy z WIN 7	2	2 522,17	5 044,34
17.	Monitory do zestawów PC	6	392,33	2 354,00
18.	Drukarka HP P1606	1	739,00	739,00
19.	Niszczarki do dokumentów	4	389,75	1 559,00
20.	Kserokopiarka RICOH MP 3500	1	3 400,00	3 400,00
21.	Modernizacja monitoringu i kontroli dostępu do obiektów	kpl.	8 874,21	8 874,21
22.	Uzupełnienie DWA o emisje komunikatów głosowych	kpl.	4 365,00	4 365,00
23.	Modernizacja systemu łączności na terenie powiatu	kpl.	8 323,39	8 323,39
24.	Szafki żywnościowe segmentowe dla JRG T-ka	kpl.	4 974,49	4 974,49
25.	Meble biurowe dla KP PSP Cz-ków (biuro prewencji)	kpl.	6 500,00	6 500,00
			RAZEM	70 463,54

2. Ochotnicze Straże Pożarne.

2.1. Wyposażenie w pojazdy.

Na terenie powiatu Czarnkowsko-Trzcianeckiego działają 34 jednostki Ochotniczych Straży Pożarnej typu „S”, z czego 11 należy do KSRG. Łącznie jednostki OSP dysponują 44 pojazdami pożarniczymi i specjalnymi. Wykaz pojazdów będących na wyposażeniu OSP przedstawia tabela:

Lp.	Jednostka OSP	Typ samochodu	Wiek w latach	Uwagi
Gmina Czarnków				
1	OSP Ciszkowo	GLM 8	26	
2	OSP Gajewo	GBA 2,5/16 GBA 2,5/16	19 39	KSRG
3	OSP Huta	GBM 2/8	25	
4	OSP Jędrzejewo	GBA 2,5/16	28	
5	OSP Sarbka-Sarbia	GBM 2/8 GBA 2/17/2,5	26 14	KSRG
Gmina Drawsko				
6	OSP Drawsko	GBM 2,5/8 SLRR	24 12	KSRG
7	OSP Chełst	GLM 8	27	
8	OSP Kawczyn	GLM 8	17	
9	OSP Pęckowo	GCBA 6/32	37	
10	OSP Piłka	GBA 2,5/16	34	
Gmina Lubasz				
11	OSP Lubasz	GBA 2,5/16 GCBA 6/32	2 25	KSRG
12	OSP Krucz	GBM 2/8	34	
13	OSP Sokołowo	GCBM 4,5/8	40	
14	OSP Jędrzejewo	GLM 8	25	
15	OSP Stajkowo	GLM 8	18	
Gmina Trzcianka				
16	OSP Biała	GBA 2,5/16	30	KSRG
17	OSP Nowa Wieś	GBM 2/16	39	
18	OSP Siedlisko	GBA 2,5/16 SH 18	30 27	KSRG
19	OSP Stobno	GBA 2,5/16	34	
20	OSP Niekursko	GBM 2/8	30	
21	OSP Trzcianka	GBA 2/16	17	

Gmina Wieleń				
22	OSP Wieleń	GBA 2,5/16	6	KSRG
		GBA 2,5/20	13	
		SD-30	37	
		SLRR	21	
		SLOp	12	
23	OSP Rosko	GBA 2,5/16	21	KSRG
24	OSP Miąły	GBM 3/8	26	
Gmina Połajewo				
25	OSP Połajewo	GBA 2/16	5	KSRG
26	OSP Przybychowo	GBM 2,5/8	26	KSRG
		SLKw	21	
27	OSP Boruszyn	GBM 3/8	29	
28	OSP Młynkowo	GCBA 6/32	24	
29	OSP Krosin	GBM 2,5/8	27	
30	OSP Sierakówko	GBM 2/8	28	
31	OSP Tarnówko	GBA 2,5/16	29	
Gmina Krzyż				
32	OSP Krzyż Wlkp.	GBA 2,5/16	19	KSRG
		GCBA 6/32	24	
		SLRT 5	1	
33	OSP Kuźnica Żelichowska	GBA 2,5/16	38	

Sprzęt transportowy użytkowany w jednostkach OSP jest w większości przestarzały i wymagający wymiany. Pojazdy mają ponad 20 lat. Jedyne kilka jednostek posiada nowsze pojazdy. Na przełomie roku 2013/2014 jednostka OSP Krzyż Wlkp. zakupiła nowy średni samochód ratowniczy marki MAN z napędem 4x4 za kwotę 669 978, 00 zł, który zastąpi samochód GCBA 6/32.

Komenda Wojewódzka PSP w Poznaniu przekazała w 2013 roku dla jednostki OSP Gajewo (KSRG) samochód gaśniczy typu GBA2,5/16, marki STAR244, rok produkcji 1994 z OSP Lądek powiat słupecki.

VI. DZIAŁALNOŚĆ OPERACYJNA I SZKOLENIOWA (W TYM BHP)

Działalność operacyjną Komendy Powiatowej Państwowej Straży Pożarnej w Czarnkowie prowadzi **Wydział Operacyjno - Szkoleniowy i Spraw Obronnych**. Wydział bezpośrednio nadzoruje **Zintegrowane Stanowisko Dyspozytorskie** w zakresie służby Dyżurnych Operacyjnych Powiatu (DOP) Stanowiska Kierowania Komendanta Powiatowego PSP w Czarnkowie (SKKP). Ponadto sprawuje operacyjną kontrolę nad **Jednostkami Ratowniczo Gaśniczymi PSP w Czarnkowie i Trzciance**, oraz systemem **jednostek OSP KSRG i OSP pozostałych** na terenie Powiatu Czarnkowsko-Trzcianieckiego. Wydział obsługiwany jest przez oficera na stanowisku Starszego Specjalisty oraz aspiranta na stanowisku Inspektora.

1. Zintegrowane Stanowisko Dyspozytorskie

Działalność **Zintegrowanego Stanowiska Dyspozytorskiego** przy Komendzie Powiatowej Państwowej Straży Pożarnej w Czarnkowie rozpoczęła się 2008 roku. Na Zintegrowanym Stanowisku Dyspozytorskim oprócz dyspozytora PSP dyżur pełni **dyspozytor Państwowego Ratownictwa Medycznego**. Działanie zintegrowanego stanowiska spowodowało szybszy obieg informacji oraz skróciło czasy dojazdu służb ratowniczych do potrzebujących pomocy. Obecnie prowadzone są dalsze rozmowy w zakresie polepszenia łączności w powiecie.

Dotychczas SKKP w Czarnkowie obsługiwał również numer alarmowy 112, jednakże w marcu 2013 roku został on przełączony do WCPR w Poznaniu.

2. Jednostki Ratowniczo Gaśnicze PSP

Działalność interwencyjna Komendy Powiatowej PSP w Czarnkowie realizowana jest przez dwie Jednostki Ratowniczo-Gaśnicze PSP w Czarnkowie (JRG PSP 1) i Trzciance (JRG PSP 2). W Jednostkach Ratowniczo-Gaśniczych PSP Komendy Powiatowej PSP w Czarnkowie pracuje w systemie zmianowym 75 strażaków, a nadzór sprawuje 4 dowódców w systemie codziennym.

Do zakresu działania JRG nr 1 i nr 2 należy w szczególności:

- 1) organizowanie i prowadzenie działań ratowniczo-gaśniczych w czasie walki z pożarami oraz podczas likwidacji miejscowych zagrożeń,
- 2) dokumentowanie toku pełnienia służby ze szczególnym uwzględnieniem sporządzania informacji z prowadzonych działań ratowniczo-gaśniczych,
- 3) wykonywanie pomocniczych czynności w czasie klęsk żywiołowych oraz innych miejscowych zagrożeń, gdy działaniami kierują inne służby,

- 4) wykonywanie czynności ratowniczych w obszarze chronionym oraz w ramach odwodów operacyjnych (WOO i COO wytypowane SIS JRG PSP Czarnków i Trzcianka na terenie całego kraju, a także zagranicą w ramach Modułu Gaszenia Pożarów Lasów JRG PSP Trzcianka),
- 5) wykonywanie specjalistycznych czynności ratowniczych w obszarze chronionym oraz w ramach odwodów operacyjnych z zakresu ratownictwa technicznego, chemiczno-ekologicznego, wysokościowego, wodnego i medycznego na poziomie podstawowym,
- 6) przygotowywanie własnych sił i środków do wypełniania zadań ratowniczych na przydzielonym obszarze chronionym,
- 7) współdziałanie z innymi służbami ratowniczymi na przydzielonym obszarze działania w zakresie doskonalenia likwidacji zdarzeń,
- 8) rozpoznawanie zagrożeń pożarowych i innych, poznawanie własnego terenu działania, w tym organizacja i udział w ćwiczeniach na obiektach,
- 9) organizowanie i realizowanie zajęć sportowych dla strażaków pełniących służbę w JRG,
- 10) organizowanie i prowadzenie doskonalenia zawodowego, oraz prowadzenie szkoleń Ochotniczych Straży Pożarnych w ramach Ośrodka Szkolenia KP PSP w Czarnkowie,
- 11) udział w aktualizacji: procedur ratowniczych, dokumentacji operacyjnej,
- 12) udział w przygotowaniu analiz z działań ratowniczo-gaśniczych,
- 13) sporządzanie analiz i wniosków z działań ratowniczo-gaśniczych prowadzonych przez JRG oraz OSP z KSRRG,
- 14) współdziałanie przy planowaniu systemów łączności dyspozycyjnej, dowodzenia i współdziałania, a także systemów alarmowania na obszarze działania JRG,
- 15) prowadzenie i udział w inspekcjach gotowości operacyjnej OSP na obszarze działania JRG pod względem przygotowania do działań ratowniczo-gaśniczych,
- 16) systematyczne analizowanie potrzeb w zakresie sprzętu pożarniczego i ratowniczego, środków gaśniczych, sorbentów i dyspergentów oraz ustalanie z wydziałem operacyjno-szkoleniowym priorytetów w tym zakresie,
- 17) zabezpieczenie majątku komendy powiatowej będącego w użytkowaniu JRG,
- 18) udział i organizacja pokazów posiadanego sprzętu.

3. Szkolenia i ćwiczenia

Zestawienie ilościowe ćwiczeń, kontroli gotowości bojowej, alarmów itp. przeprowadzanych w JRG PSP w Trzciance i Czarnkowie przedstawia tabela:

Wykonywane zadanie	Ilość	
	2012	2013
Ćwiczenia taktyczno - bojowe	5	5
Ćwiczenia aplikacyjne SKKP	18	16
Alarmy ćwiczebne JRG i inspekcje gotowości bojowej	23	12
Rozpoznanie operacyjne obiektów	54	75
Pokazy	54	30
Kontrole doraźne w JRG i SKKP	65	87
Zawody sportowe organizowane przez KW PSP	3	3
Zawody sportowe organizowane przez KP PSP	1	0

Zestawienie liczby absolwentów kursów kwalifikacyjnych, specjalistycznych i szkoleń dla strażaków PSP w 2013 roku przedstawia poniższa tabela:

Nazwa kursu	Liczba absolwentów
Szkolenie okresowe z zakresu BHP	82
Kurs kwalifikacyjny pierwszej pomocy	52
Kurs obsługi drabin i wyciągników HDS	2
Szkolenie dyżurnych operacyjnych Powiatu - KONIN	1
Szkolenie obsługi sprzężarki	9
Szkolenie wysokościowe	4
Szkolenie obsługi sprzętu do kontroli ODO	6
Razem	156

Zestawienie ilościowe ćwiczeń, kontroli gotowości bojowej itp. przeprowadzane w OSP przedstawia tabela:

Wykonywane zadanie	Ilość	
	2012	2013
Inspekcje gotowości bojowej OSP (z wyłączeniem ksrg)	20	0
Inspekcje OSP z KSRG	11	11
Zawody Powiatowe OSP (ilość/ ilość drużyn / ilość osób)	0	1/20/160
Zawody Gminne (ilość / ilość drużyn / ilość osób)	2/30/240	5/66/528

4. Bezpieczeństwo i higiena pracy

W roku 2013 zrealizowano zagadnienia w zakresie dokonania oceny ryzyka zawodowego, przeprowadzania szkoleń bhp, kontroli warunków pracy w podległych jednostkach, prowadzono nadzór nad odpowiednim wyszkoleniem strażaków w zakresie obsługi i eksploatacji maszyn oraz sporządzano dokumentację powypadkową.

W budynkach należących do Komendy Powiatowej PSP w Czarnkowie powołana komisja bhp dokonała 2 przeglądów warunków pracy, sporządzając protokół z usterkami i wnioskami do ich realizacji w roku bieżącym i na następne lata. Szkoleniem okresowym w zakresie BHP objęci są wszyscy strażacy KP PSP. Szkolenie takie przeprowadzono w miesiącu grudniu dla funkcjonariuszy pełniący służbę w systemie zmianowym i codziennym. Szkolenie wstępne oraz stanowiskowe realizowane jest na bieżąco w/g potrzeb.

Stan wypadkowości.

W 2013 roku na terenie działania Komendy Powiatowej PSP w Czarnkowie odnotowano 3 wypadki funkcjonariuszy PSP (2 w JRG Trzcianka i 1 w JRG Czarnków). Porównanie roku poprzedniego jest analogiczne.

Do dwóch wypadków doszło w czasie działań ratowniczo-gaśniczej oraz jeden podczas testu sprawności fizycznej. W poszczególnych wypadkach doszło do stłuczenia kolana ratownika, nadwyrężenie pachwiny udowej oraz uszkodzenia uzębienia strażaka.

Odnutowano również dwa lekkie wypadki strażaków OSP, jeden podczas działań ratowniczych (OSP Wieleń) oraz drugi w trakcie alarmu do zdarzenia (OSP Siedlisko).

VII. DZIAŁALNOŚĆ KONTROLNO – ROZPOZNAWCZA

W celu rozpoznawania zagrożeń, realizacji nadzoru nad przestrzeganiem przepisów przeciwpożarowych oraz przygotowywania do działań ratowniczych Państwowa Straż Pożarna przeprowadza czynności kontrolno-rozpoznawcze. Zadania kontrolno-rozpoznawcze w roku 2013 komendant powiatowy realizował przy pomocy sekcji ds. kontrolno-rozpoznawczych. Podstawą do wszelkich działań podejmowanych przez kierownika sekcji i starszego technika ds. kontrolno-rozpoznawczych są informacje wynikające ze znajomości terenu, analizy stanu bezpieczeństwa w zakresie ochrony przeciwpożarowej obiektów i terenów oraz zaistniałych zdarzeń pożarowych i innych miejscowych zagrożeń.

Główne kierunki działań skierowane były na przeprowadzenie czynności kontrolno-rozpoznawczych w obiektach:

- użyteczności publicznej (przedszkola, szkoły podstawowe, gimnazja),
- zamieszkania zbiorowego,
- produkcyjnych i magazynowych,
- sakralnych,
- mieszkalnego (budynki mieszkalne).

1. Działalność kontrolna

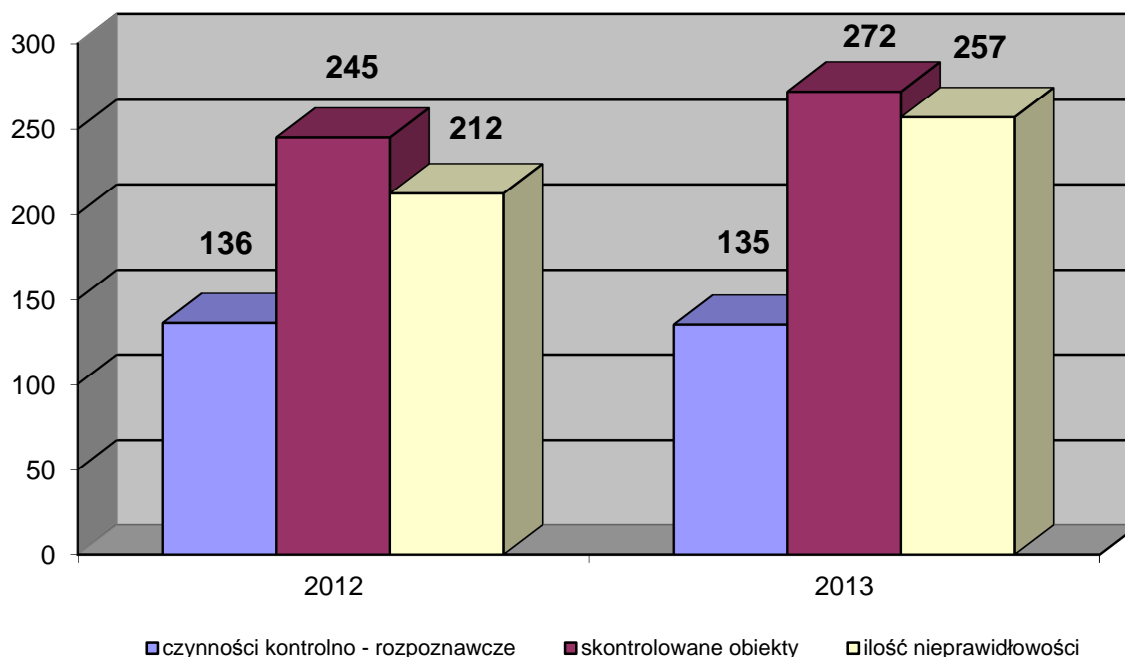
Czynności kontrolno-rozpoznawcze przedstawia tabela:

Wyszczególnienie	2012	2013
1. Ilość kontroli	135	135
- Ilość kontroli podstawowych	23	16
- Ilość kontroli sprawdzających	49	42
- ilość kontroli doraźnych	32	49
- odbiory obiektów	31	28
2. Ilość skontrolowanych obiektów	245	272
3. Ilość ujawnionych nieprawidłowości	212	257
4. Ilość pożarów / dochodzeń popożarowych	271/0	270/0
5. Opinie dot. wymagań ppoż. / Zaświadczenia / Interpretacje	16/2/2	16/1/1

Ilość i strukturę przeprowadzonych kontroli w 2013 roku przedstawia tabela:

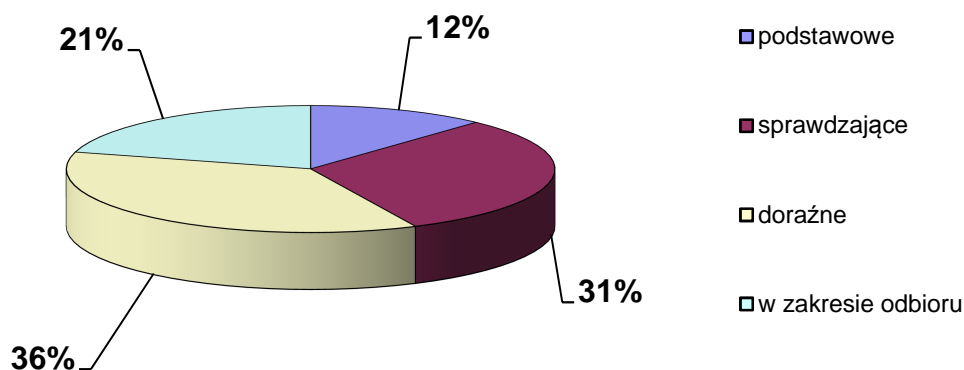
Typ obiektu	
Użyteczności publicznej (U)- razem	71
Szkoły podstawowe, gimnazjalne, ponadgimnazjalne	33
Kluby dziecięce, przedszkola, domy przedszkolne	3
Administracyjno- biurowe	2
Domy towarowe, supermarkety, sklepy wielobranżowe	2
Dworce	0
Wodociągi	6
Kościóły	6
Dyskoteki i lokale gastronomiczne	5
Widowiskowo – sportowe	3
Szpitala, Centra medyczne	0
Inne	11
Zamieszkania zbiorowego (Z)– razem	12
Hotele, motele	1
Domy wczasowe i pensjonaty	2
Internaty	3
Domy dziecka	5
Noclegownie	0
Domy pomocy społecznej	1
Budynki mieszkalne wielorodzinne (W)	12
Obiekty produkcyjne i magazynowe (PM) - razem	30
Stacje paliw i gazu płynnego	5
Bazy i rozlewnie gazu płynnego	1
Budynki produkcyjne	16
Instalacje technologiczne poza bud., oczyszczalnie ścieków	0
Magazyny, hurtownie, garaże	8
Gospodarstwa rolne (IN)	4
Lasy (L)	6

Zestawienie ilości wykonanych kontroli, skontrolowanych obiektów oraz stwierdzonych nieprawidłowości przedstawia histogram:



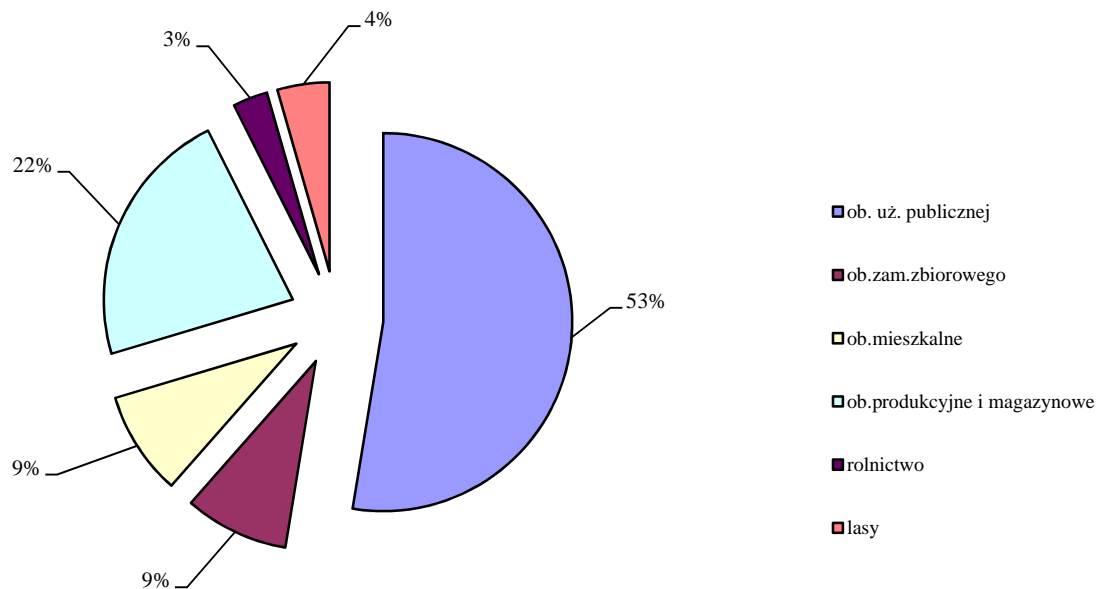
W porównaniu do ubiegłego roku nastąpił wzrost ilości skontrolowanych obiektów o 27, jak również wzrost ilości wykazanych nieprawidłowości o 45.

Ilość kontroli z podziałem na ich rodzaj przedstawia wykres kołowy:



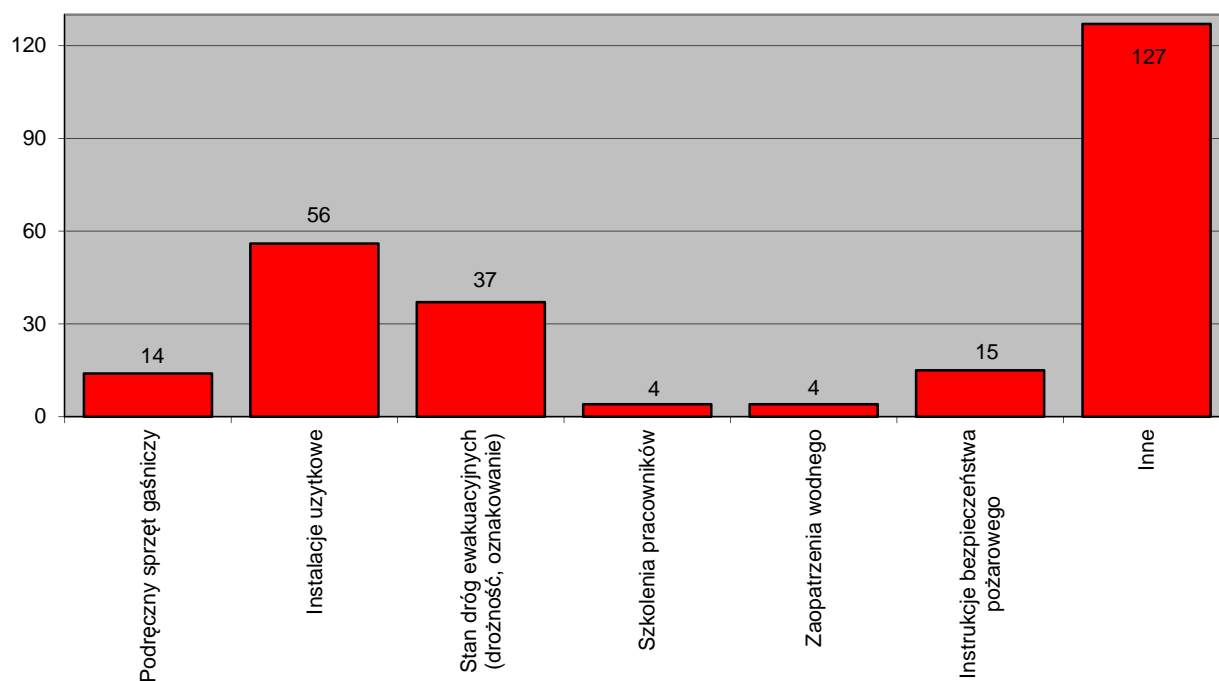
W rozpatrywanym okresie większość stanowiły kontrole doraźne - 36 % (24% w 2012 r.) oraz kontrole w zakresie sprawdzania wykonania zaleceń pokontrolnych - 31% (36% w 2012 r.).

Struktura czynności kontrolno-rozpoznawczych wg grup obiektów przedstawia wykres kołowy:



Najczęściej kontrolowane były obiekty użyteczności publicznej - 71 razy (53%), a następnie obiekty produkcyjne i magazynowe - 30 (22%).

Rodzaj nieprawidłowości występujących podczas kontroli przedstawia wykres:



2. Działania nadzorczo - egzekucyjne.

Porównanie działań nadzorczo egzekucyjnych za lata 2012 i 2013 przedstawia tabela:

Wyszczególnienie	2012	2013
1.Ilość wydanych decyzji	33	21
2.Ilość decyzji umarzających postępowanie	4	5
2.Upomnienia	9	14
3.Ilość wszczętych postępowań egzekucyjnych	0	0
4.II. wstrzymanych robót i zakazów eksploatacji	2	1
5.II. wydanych sprzeciwów dot. odbioru obiekt.	11	9
6. Ilość wystąpień pokontrolnych	112	130
7.Ilość mandatów karnych/ kwota	2/400	6/950

Komendant Powiatowy PSP w Czarnkowie w 9 przypadkach zajął negatywne stanowisko w zakresie sprawdzenia zgodności wykonania obiektów z opracowanymi projektami, powiadamiając o stwierdzonych nieprawidłowościach organ budowlany. W konsekwencji 9 inwestorów usunęło przyczyny negatywnych opinii i po ponownym odbiorze uzyskało pozytywne stanowisko PSP, umożliwiające uzyskanie pozwoleń na użytkowanie.

3. Współpraca zewnętrzna.

W trakcie 2013 roku sekcja ds. kontrolno-rozpoznawczych kontynuowała współpracę z zewnętrznymi organami i instytucjami, według właściwości rzeczowej i miejscowej, a w szczególności:

- Starostwo Powiatowe - 24,
- Powiatowym Inspektoratem Nadzoru Budowlanego - 36,
- Urzędy Miast i Gmin - 6,
- Inne - 33.

VIII. DZIAŁALNOŚĆ KWATERMISTRZOWSKO-TECHNICZNA

1. Baza lokalowa.

KP PSP Czarnków zarządza obiektami w Czarnkowie na ul. Ogrodowej 1 oraz w Trzciance na ul. Broniewskiego 13. Stan techniczny obiektów w siedzibie Komendy Powiatowej i JRG PSP w Czarnkowie oraz JRG PSP w Trzciance należy uznać, jako dobry. Baza lokalowa, zapewnia załogom odpowiednie warunki socjalne, a także możliwość właściwego przechowywania, naprawy i konserwacji sprzętu. Na uznanie zasługuje aktywność strażaków podczas realizacji prac remontowych w obiektach i ich otoczeniu. Strażacy wykonali część prac we własnym zakresie (remont i modernizacja świetlicy w JRG Trzcianka, odnowienie pomieszczeń - malowanie w JRG Czarnków), co spowodowało znaczne oszczędności finansowe.

2. Przejechane kilometry i zużycie paliwa

W roku 2013 pojazdy komendy przejechały 51 166 kilometrów, do zasilania pojazdów i sprzętu silnikowego zużyto 11 711,4 litrów paliwa.

W porównaniu do roku 2012 nastąpiła zwyżka ilości przejechanych kilometrów o 9 261 km, jednakże z uwagi na nowszy (oszczędniejszy) sprzęt nastąpiło zmniejszenie zużycia paliwa o 809,5 litrów.

Ilość przejechanych kilometrów przez pojazdy i zużytego paliwa przez pojazdy i sprzęt silnikowy za lata 2012 / 2013 przedstawia tabela:

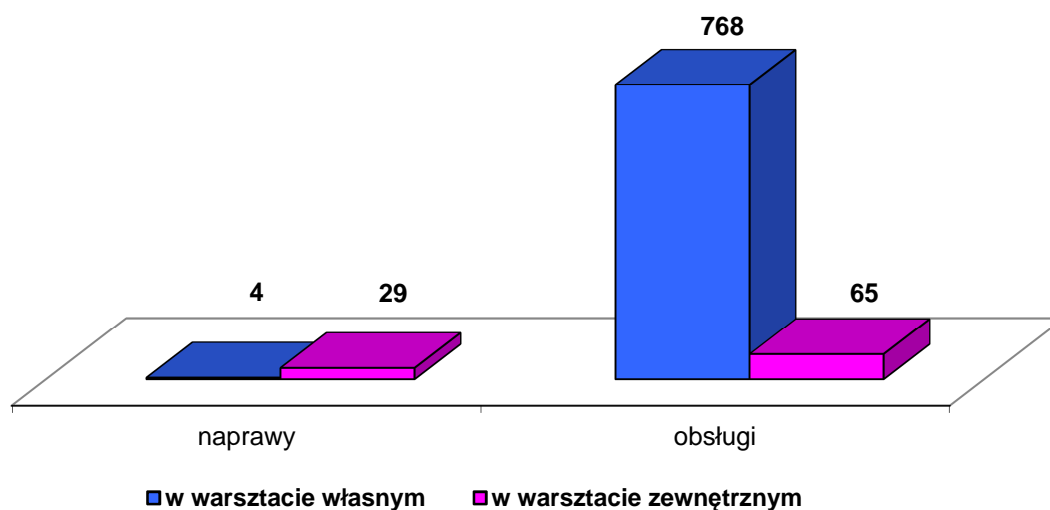
Rok	Przejechane kilometry	Zużycie paliwa w litrach
2012	41 905	12 520,9
2013	51 166	11 711,4
Różnica 2012-2013	wzrost 9261	spadek 809,5

3. Naprawy i obsługi.

W 2013 roku wykonano 33 naprawy pojazdów i sprzętu, w tym w warsztatach własnych 4 oraz w warsztatach zewnętrznych 29.

Zgodnie z wcześniej opracowanym harmonogramem przeprowadzono 833 okresowych obsług letnich, zimowych oraz OT pojazdów i sprzętu silnikowego, w tym w warsztatach własnych w ilości 768 oraz w warsztatach zewnętrznych 65.

Ilość napraw i obsługa przeprowadzonych w 2013 roku przedstawia histogram:



4. Środki przyznane dla jednostek OSP z KSRG

Jednostki wchodzące w skład KSRG otrzymały w roku 2013 na swoją działalność dotację z budżetu państwa w wysokości ogółem: **302 360,00zł.**

Wysokość przyznanych środków dla jednostek OSP z KSRG przedstawia tabela:

Lp.	Gmina	Nazwa jednostki	Kwota przyznanej dotacji w zł.
1.	Czarnków	OSP Sarbka-Sarbia	33 000,00
2.		OSP Gajewo	9 600,00
3.	Drawsko	OSP Drawsko	10 000,00
4.	Krzyż Wlkp.	OSP Krzyż	151 500,00
5.	Lubasz	OSP Lubasz	35 000,00
6.	Połajewo	OSP Połajewo	9 600,00
7.		OSP Przybychowo	9 600,00
8.	Trzcianka	OSP Biała	8 000,00
9.		OSP Siedlisko	11 700,00
10.	Wieleń	OSP Wieleń	14 760,00
11.		OSP Rosko	9 600,00
R A Z E M			302 360,00

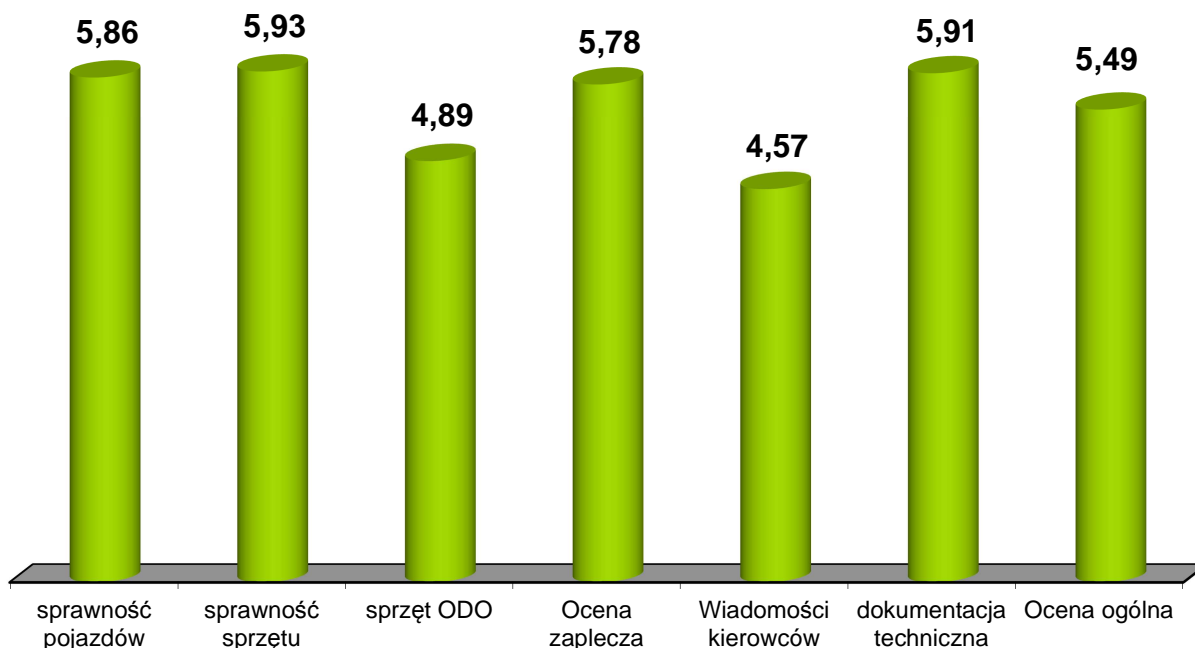
Środki powyższe zostały wykorzystane na zakup urządzeń i sprzętu przeciwpożarowego oraz zakup sprzętu ochrony osobistej.

5. Przeglądy techniczne, naprawy, obsługi i konserwacje pojazdów i sprzętu.

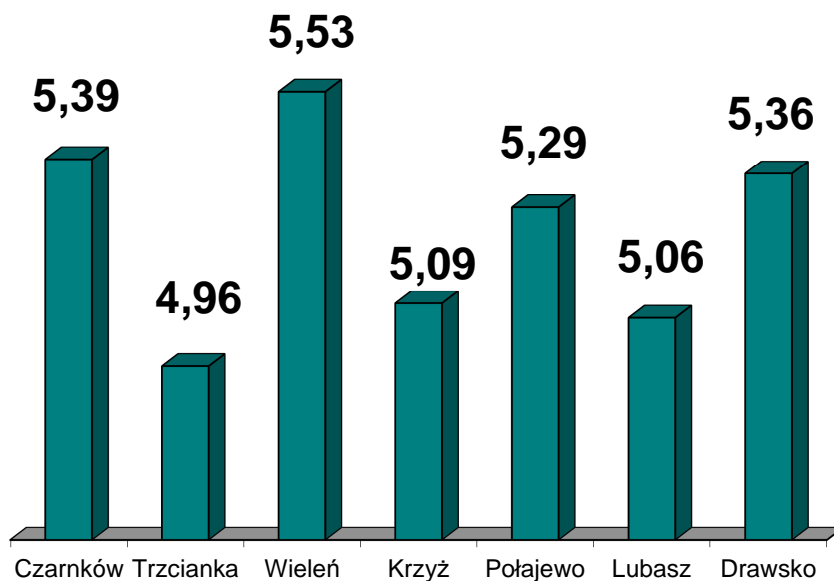
Utrzymanie użytkowanych pojazdów i sprzętu w pełnej sprawności technicznej związane jest z koniecznością prowadzenia okresowych obsług, przeglądów i konserwacji. Jedną z form kontroli sprawności technicznej pojazdów i sprzętu są prowadzone corocznie w miesiącach października i listopadzie przeglądy techniczne, podczas których sprawdzane są takie elementy jak: sprawność i konserwacja pojazdów i sprzętu, utrzymanie garaży, organizacja i wyposażenie powiatowych punktów napraw i konserwacji sprzętu, warunki bhp, wiadomości kierowców. Komisja powiatowa powołana przez Komendanta Powiatowego PSP w Czarnkowie przeprowadziła w dniach od 21 października do 14 listopada 2013 roku przegląd pojazdów i sprzętu będącego na wyposażeniu PSP i OSP typu S.

Porównując wyniki przeglądu technicznego w PSP w roku 2013 - ocena ogólna z przeglądu 5,49 z rokiem 2012 - 5,73, należy odnotować niższą ocenę ogólną o 0,24. Natomiast analizując wyniki przeglądu w OSP w 2013 roku - ocena ogólna 5,24, należy odnotować wyższe oceny w poszczególnych gminach w odniesieniu do roku 2012, gdzie ocena ogólna wynosiła 5,10. Jest to związane z tym, że pojazdy w jednostkach OSP są mocno wyeksploatowane i zaawansowane wiekowo. Jednak duże zaangażowanie strażaków OSP sprawia, że pojazdy i sprzęt są w pełnej gotowości bojowej. Wyniki przeglądu przedstawiają poniższe wykresy.

Zestawienie wyników przeglądu technicznego w PSP przedstawia histogram:



Zestawienie wyników przeglądu technicznego jednostek OSP w poszczególnych gminach przedstawia histogram:



Na wyróżnienie za bardzo dobre przygotowanie sprzętu i zaplecza zasługują jednostki: OSP Połajewo, OSP Sarbka-Sarbia, OSP Gajewo i OSP Pęckowo.

6. Wyposażenie strażaków w środki ochrony indywidualnej.

Zakup i wymiana niezbędnych i zużytych przedmiotów umundurowania specjalnego będzie kontynuowana w roku 2014.

Stan środków ochrony indywidualnej strażaków PSP przedstawia tabela:

Lp.	Asortyment	Ilość	Zakupy w 2013 r.	braki
1.	Ubranie specjalne	Normatyw	11	0
		Stan		
2.	Buty strażackie /gumowe/	Normatyw	2	0
		Stan		
3.	Buty strażackie /skórzane/	Normatyw	19	0
		Stan		
4.	Rękawice specjalne	Normatyw	40	37
		Stan		
5.	Kominiarka	Normatyw	80	0
		Stan		
6.	Sztormiak	Normatyw	-	0
		Stan		
7.	Ubranie koszarowe	Normatyw	42	0
		Stan		
8.	Koszulka letnia	Normatyw	8	0
		Stan		

9.	Koszulka zimowa	Normatyw	184	8	0
		Stan	184		
10.	Obuwie koszarowe	Normatyw	92	8	0
		Stan	92		
11.	Hełm strażacki	Normatyw	77	2	0
		Stan	77		
12.	Pas strażacki	Normatyw	29	-	0
		Stan	29		
13.	Maska do aparatu oddech. /nadc./	Normatyw	77	-	0
		Stan	77		
14.	Sygnalizator bezruchu	Normatyw	20	1	0
		Stan	20		

7. Zakupy sprzętu i wyposażenia.

W roku sprawozdawczym zakupiono sprzęt pożarniczy, który jest niezbędny dla utrzymania gotowości operacyjno-technicznej jednostek oraz jest związany z realizacją zaleceń pokontrolnych.

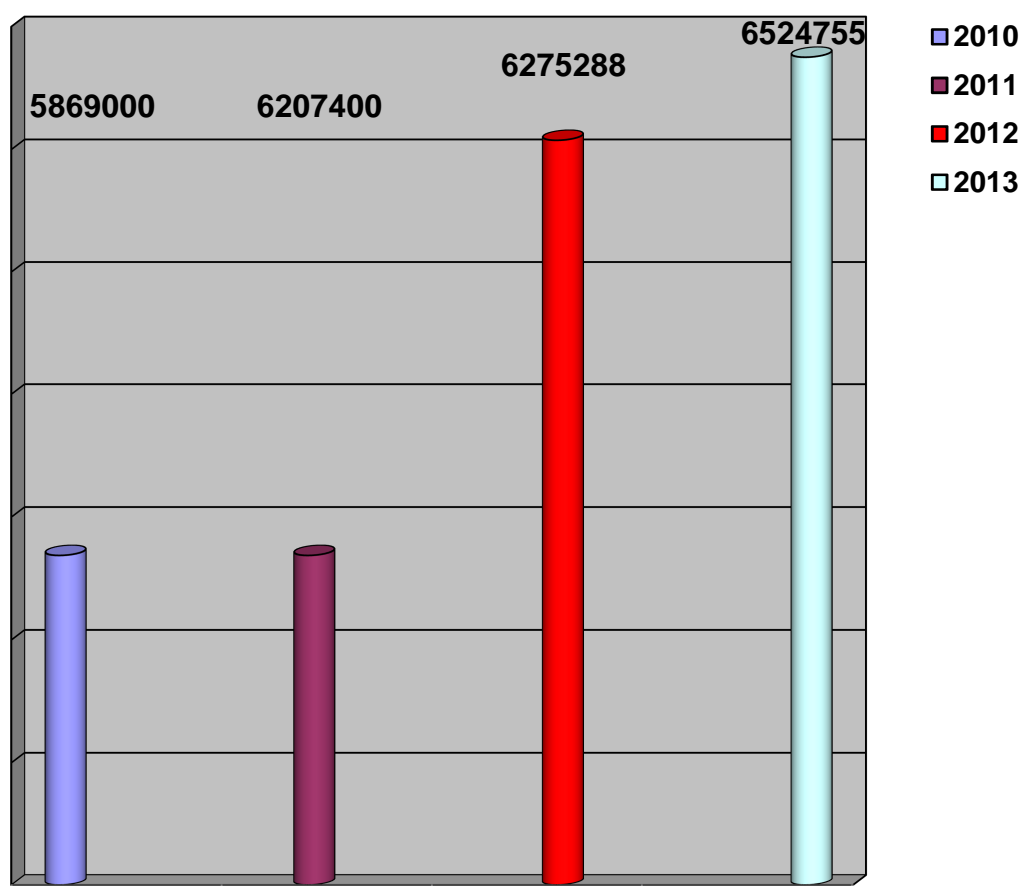
Potrzeby w zakresie sprzętowym są duże i wynikają z ustalonych normatywów, jednak ich wielkości przekraczają możliwości finansowe budżetu komendy.

W tej sytuacji dużym wsparciem był sprzęt przekazywany przez KW PSP w Poznaniu, samorząd powiatowy, samorzady gminne oraz inne instytucje.

Ze środków Starostwa Powiatowego w kwocie 20 000,00 zł zakupiono niezbędne materiały oraz pokrywano koszty związane działalnością państwowego ratownictwa medycznego w ramach Zintegrowanego Stanowiska Dyspozytorskiego.

IX. GOSPODARKA FINANSOWA: WYDATKI BIEŻĄCE (WYDATKI OSOBOWE, UTRZYMANIE SPRZĘTU I OBIEKTÓW), MAJĄTKOWE, POZYSKIWANIE ŚRODKÓW POZABUDŻETOWYCH

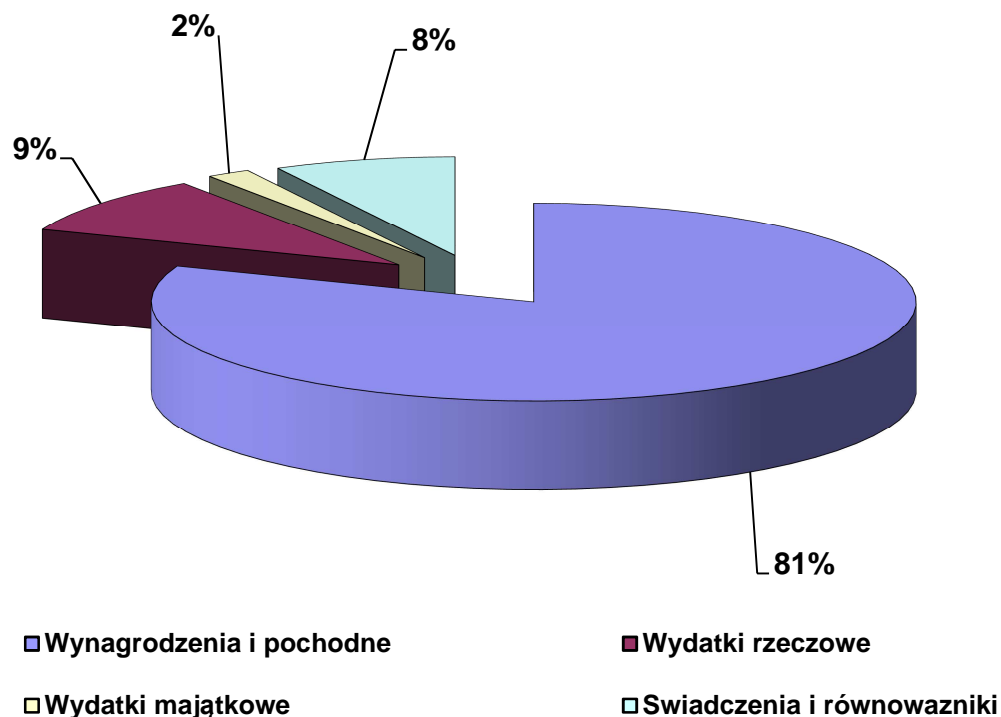
Finansowanie komendy powiatowej jest realizowane w formie dotacji celowej przekazywanej z budżetu państwa (przez wojewodę) na zadania bieżące z zakresu administracji rządowej wykonywane przez powiat. Budżet Komendy Powiatowej PSP w Czarnkowie w latach 2010 – 2013 przedstawia poniższy histogram



Uchwalony ustawą budżetową plan wydatków Komendy Powiatowej na 2013 r. po zmianach wynosił w dziale 754 (bezpieczeństwo publiczne) 6.524755,00 zł. w tym:

1. Wydatki bieżące	6.404.755,00 zł
2. Wydatki majątkowe	120.000,00 zł

Strukturę wydatków budżetowych KP przedstawia poniższy wykres:



Główne grupy wydatków w 2013 roku:

1. Wynagrodzenia i pochodne	5.276.124,00 zł
2. Świadczenia i równoważniki	501.210,00 zł
3. Wydatki rzeczowe	627.421,00 zł
4. Wydatki majątkowe	120.000,00 zł

Wykonanie budżetu wyniosło ogółem **6.524.755,00 zł.** co stanowi **100 %** realizacji planu na rok 2013.

W analizowanym okresie komenda otrzymała pozabudżetowe środki finansowe w ogólnej kwocie: 181.854,04 zł wg poniższego zestawienia:

- Środki z Powiatu Czarnkowsko - Trzcianeckiego na bieżącą działalność (ZSD) w kwocie - 20.000,00 zł
- Sprzęt zakupiony przez KW PSP w Poznaniu w ramach Wojewódzkiego Funduszu Wsparcia PSP, przy udziale środków finansowych z WFOŚ i GW w Poznaniu oraz środków finansowanych z samorządów, Nadleśnictw oraz innych instytucji z powiatu czarnkowsko-trzcianeckiego przekazanych umowami użyczenia do użytkowania w KP PSP Czarnków wg poniższego:
 - Gmina Lubasz: 4 000 zł (sprężarka powietrzna),
 - Gmina Połajewo: 4 000 zł (generator piany lekkiej),
 - Gmina Wieleń: 4 000 zł (zestaw medyczny PSP R-1z dodatk. butlą tlenową),
 - Gmina Drawsko: 4 000 zł (zestaw medyczny PSP R-1z dodatk. butlą tlenową),
 - Gmina Krzyż Wlkp.: 4 000 zł (zestaw medyczny PSP R-1z dodatk. butlą tlenową),
 - Nadleśnictwo Sarbia: 2 500 zł (wentylator),
 - Nadleśnictwo Krucz: 2 500 zł (wentylator 520 zł, generator piany lekkiej 1300zł, sprężarka powietrzna 167,50 zł, urządzenie do badania sprzętu ODO 512,50 zł),
 - Nadleśnictwo Potrzebowice: 4 000 zł (wentylator),
 - STEICO Sp. z o.o. Czarnków: 5 000 zł (urządzenie do badania sprzętu ODO),
- Darowizny rzeczowe
 - w II kwartale 2013 roku komenda otrzymała sprzęt do ratownictwa wysokościowego od Stowarzyszenia „Bezpieczna Gmina” Trzcianka za kwotę: 4.955,04 zł,
 - w III kwartale 2013 roku komenda otrzymała następujące darowizny:
 - Stowarzyszenie „Bezpieczna Gmina” Trzcianka - Laptop Lenovo G 580, kwota 1.599,00 zł
 - Centrum Ratownictwa Medycznego Medserwis - Fantom Little Anne, kwota 1.300,00 zł

W IV kwartale 2013 roku komenda otrzymała środki na zakup lekkiego samochodu do przewozu ludzi i sprzętu ratowniczego SLBus marki Ford Transit Custom, poprzez Fundusz Wsparcia PSP. Środki zostały przekazane od:

- WFOŚiGW w Poznaniu - 60.000,00 zł,
- Gmina Miasta Czarnków - 30.000,00 zł,
- Powiat Czarnkowsko-Trzcianecki - 20.000,00 zł,
- Gmina Czarnków - 10.000,00 zł.

X. DZIAŁALNOŚĆ KADROWO-ORGANIZACYJNA

1. Struktura zatrudnienia w roku 2013

Stan zatrudnienia w Komendzie Powiatowej Państwowej Straży Pożarnej w Czarnkowie na dzień 31 grudnia 2013 r. wynosił 94 osoby, w tym funkcjonariuszy 92, pracowników cywilnych 2 (2 etaty). W odniesieniu do stanu etatowego, komenda na koniec roku 2013 posiadała 2 wakaty w systemie zmianowym (JRG).

Zatrudnienie funkcjonariuszy KP PSP i JRG przedstawia poniższa tabela:

Limit etatowy	Służba stała	Służba przygotowawcza	Razem
94	82	10	92

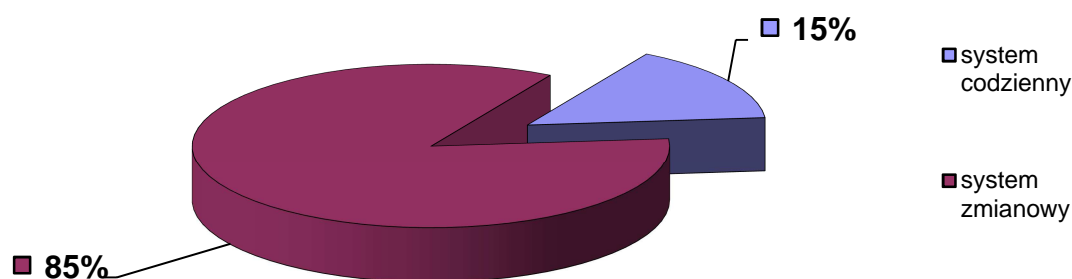
Zatrudnienie pracowników cywilnych przedstawia poniższa tabela:

Limit etatowy	Wykonanie	
	Etatów	Osób
2	2	2

Zatrudnienie według systemu służby przedstawia poniższa tabela:

Codzienny	8 godz.	14
Zmianowy	24/48	78
Razem		92

Udział procentowy systemu pracy codziennego i zmianowego przedstawia poniższa tabela:



W systemie codziennym w roku 2013 pracowało w Komendzie Powiatowej Państwowej Straży Pożarnej w Czarnkowie 14 funkcjonariuszy, z czego 4 w Jednostkach Ratowniczo-Gaśniczych jako dowódcy i zastępcy dowódców JRG oraz 2 osoby cywilne w wymiarze 2 etatów (w tym 1 KSC).

Zgodnie z Regulaminem Organizacyjnym Komenda Powiatowa PSP w Czarnkowie posiadała przyznaną następującą ilość etatów funkcjonariuszy:

- 18 oficerskich,
- 25 aspiranckich,
- 51 podoficerskich

Rotacja kadry w 2013 roku była następująca:

Odejścia ze służby

Zwolniono ze służby	Przeniesiono	Razem
0	0	0

Przyjęcia do służby

Przyjęto do służby	W tym: absolwentów	Razem
2	0	2

2. Zwolnienia lekarskie.

W roku 2013 nieobecność wynosiła 1845 dni dla załogi Komendy Powiatowej Państwowej Straży Pożarnej w Czarnkowie, co stanowi wzrost o 712 dni w stosunku do ubiegłego roku.

Ilość osób/ilość dni przebywających na zwolnieniach lekarskich w latach 2012 – 2013:

Lp.	Rok	Ilość zwolnień	Ilość dni
1	2012	119	1133
2	2013	151	1845

3. Kontrole zewnętrzne.

Organ, instytucja przeprowadzająca kontrolę (termin)	Temat/przedmiot kontroli	Ustalenia kontroli, uwagi i wnioski	Sposób realizacji uwag i wniosków pokontrolnych
Wielkopolski Urząd Wojewódzki w Poznaniu 15.02.2013r.	Realizacja zadań w dziale 754, rozdział 75411. Wykorzystanie dotacji celowych udzielonych z budżetu państwa § 2110	Wojewoda Wielkopolski ocenia pozytywnie funkcjonowanie jednostki kontrolowanej w obszarze określonym celami kontroli, pomimo stwierdzonych nieprawidłowości. Nieprawidłowości: - przekroczony termin wypłaty równoważnika za brak lokalu, - przekroczony termin wypłaty rekompensaty pieniężnej za przedłużony czas służby, - błędna klasyfikacja wydatków, - nie przekazanie na rachunek budżetu Państwa dochodów pobranych z tytułu odszkodowań.	Jednostka prawidłowo będzie wykonywać czynności objęte uwagami. Zrealizowano wnioski pokontrolne.
Państwowy Inspektor Sanitarny MSW na obszarze województwa wielkopolskiego 09-10.05.2013r.	Higiena pracy, higiena radiacyjna, higiena środowiska	Nie stwierdzono nieprawidłowości.	
Komisja Rewizyjna Rady Powiatu Czarnkowsko-Trzcianeckiego 11.06.2013r.	Funkcjonowanie KP PSP w Cz. uwzględniając JRG Cz-ków i Trzcianka w aspekcie bezpieczeństwa i wydatków inwestycyjnych poniesionych w 2011 i 2012 r.	Komisja Rewizyjna oceniła pozytywnie KP PSP w Cz-wie z realizacji przedsięwzięć w zakresie ochrony p.pożarowej w 2011 i 2012 r. oraz sprawozdań finansowych z wyk. planu wydatków budżetowych Jednostki Samorządu Terytorialnego za kontrolowany okres.	

4. Spotkania, jubileusze i inne wydarzenia.

W 2013 roku na terenie działania KP PSP Czarnków miały miejsce liczne spotkania i uroczystości. Wśród nich między innymi:

- Strażacy PSP aktywnie uczestniczyli w XXI Finale Wielkiej Orkiestry Świątecznej Pomocy (styczeń),
- Eliminacje szczebla miejsko-gminnego i powiatowego Ogólnopolskiego Turnieju Wiedzy Pożarniczej „Młodzież Zapobiega Pożarom” (luty- marzec),
- Narada szkoleniowa z zakresu funkcjonowania KSRG i OSP na terenie gmin Powiatu Czarnkowsko-Trzcianeckiego z udziałem pracowników urzędów gmin (kwiecień),
- Pokaz sprzętu strażackiego z okazji Dnia Technika i Dnia Przedsiębiorczości w Trzciance (kwiecień),
- Powiatowe obchody Dnia Strażaka w Trzciance (maj),
- Profilaktyka pożarowa podczas festynu „Pieszko, konno, kajakiem, na rowerze” w Czarnkowie (maj),
- Spotkanie modlitewne strażaków, leśników i policjantów w Sanktuarium Królowej Rodzin w Lubasz (wrzesień),
- VIII Powiatowe Zawody Sportowo - Pożarnicze jednostek OSP Powiatu Czarnkowsko-Trzcianeckiego w Wieleniu (wrzesień),
- Konferencja ws. porozumienia dotyczącego zasad współdziałania i współpracy podmiotów KSRG z systemem Państwowe Ratownictwo Medyczne (październik),
- Seminarium Powiatowe ZOSP RP w Czarnkowie (grudzień).

Ważnym wydarzeniem roku były 100 urodziny płk. poż. w st. spocz. Władysława Pilawskiego 29.12.2013 r.

XI. NAJWAŻNIEJSZE OSIĄGNIĘCIA KOMENDY W 2013 ROKU

1. Podpisanie porozumienia w sprawie zasad współdziałania i współpracy podmiotów Krajowego Systemu Ratowniczo - Gaśniczego z systemem Państwowe Ratownictwo Medyczne.
2. Stałe podnoszenia kwalifikacji zawodowych przez funkcjonariuszy Państwowej Straży Pożarnej.
3. Nastąpił wzrost ilości wyszkolonych strażaków Ochotniczych Straży Pożarnych. Plan szkoleń ratowników OSP przewidziany na 2013 rok został wykonany w 100%.
4. Nastąpiła znaczna poprawa funkcjonowania systemu SWD ST dzięki modernizacji serwerowni KP PSP Czarnków.
5. W 2013 roku KP PSP w Czarnkowie zakupiła samochód specjalny lekki do przewozu ludzi (max. 9 osób) SLBus marki Ford Transit Custom.
6. Doposażenie Jednostek Ratowniczo - Gaśniczych w nowy sprzęt, dzięki wsparciu lokalnych samorządów, instytucji poprzez program zakupów Komendy Wojewódzkiej PSP Poznań w ramach Funduszu Wsparcia PSP.
7. Nastąpiła poprawa łączności radiowej poprzez gruntowną naprawę masztu antenowego na budynku JRG PSP w Trzciance.
8. Wyremontowano pomieszczenie szkoleniowo - świetlicowe w JRG PSP Trzcianka, odnowiono (pomalowano) pomieszczenia koszarowe JRG PSP Czarnków oraz odnowiono i wyposażono w nowe meble, biuro sekcji kontrolno-rozpoznawczej KP PSP w Czarnkowie.
9. Wymieniono 40 szafek żywnościowych dla strażaków JRG PSP Trzcianka.
10. Modernizacja stanowisk sprzężarek powietrza i kontroli sprzętu ODO w KP PSP Czarnków i JRG PSP Trzcianka.

XII. PODSUMOWANIE I WNIOSKI

1. Baza lokalowa w obiektach JRG PSP w Czarnkowie i Trzciance oraz w KP PSP w Czarnkowie wymaga dalszych starań w celu zapewnienia odpowiednich warunków pracy, szkolenia, odpoczynku oraz zaplecza technicznego.
2. Stan wyposażenia w KP PSP w Czarnkowie w pojazdy pożarnicze jest wystarczający zgodnie z obowiązującymi przepisami. W najbliższym czasie należy jednak przewidzieć zakup nowych pojazdów w celu wymiany obecnie używanych (przekroczone normy eksploatacyjne): dwa średnie samochody ratownictwa technicznego dla JRG PSP Czarnków i JRG PSP Trzcianka, drabina mechaniczna lub podnośnik hydrauliczny dla JRG PSP Czarnków.

3. Przeprowadzane roczne przeglądy techniczne w jednostkach PSP i OSP typu S, powodują utrzymanie obiektów, sprzętu pożarniczego i wyszkolenia ratowników na dobrym poziomie.
4. Stan wyposażenia strażaków PSP w środki ochrony indywidualnej spełnia normatywy.
5. Zakup sprzętu pożarniczego niezbędnego do prowadzenia działań ratowniczych będzie kontynuowany w roku bieżącym.

XIII. NAJWAŻNIEJSZE ZADANIA NA 2014 ROK

1. Dalsze prowadzenie polityki związanej z przyjętą Strategią Rozwoju Ratownictwa i Ochrony Przeciwpożarowej dla Powiatu Czarnkowsko - Trzecieckiego na lata 2011 – 2020.
2. Stała współpraca z Oddziałem Powiatowym ZOSP RP w Czarnkowie.
3. Pozyskanie środków na zakup sprzętu pożarniczego poprzez wsparcie poszczególnych samorządów i instytucji (głównie zakup kamery termowizyjnej dla JRG PSP Trzciecianka, myjki i suszarki do masek ODO do KP, defibrylator AED dla JRG Trzciecianka).
4. Podjęcie starań w zakresie wymiany samochodu ratownictwa technicznego JRG PSP Czarnków.
5. Dalsze podnoszenie kwalifikacji zawodowych funkcjonariuszy Państwowej Straży Pożarnej.
6. Zwiększenie ilości szkoleń dla strażaków Ochotniczych Straży Pożarnych.
7. Próba wdrożenia realizacji zadań w zakresie ratownictwa na poziomie podstawowym przez jednostki OSP z KSRG.
8. Dalszy wzrost działań prewencyjnych związanych z poprawą bezpieczeństwa przeciwpożarowego na terenie powiatu.
9. Wdrażanie programów prewencji społecznej wśród społeczeństwa, szczególnie wśród dzieci i młodzieży.
10. Odnowienie elewacji wewnętrznej pomieszczeń biurowych komendy i stanowiska kierownika oraz uzupełnienie biur i jednostek w meble.
11. Wykonanie systemu monitoringu zewnętrznego obszaru JRG PSP w Trzcieciance.
12. Podjęcie starań w celu realizacji inwestycji związanej z budową myjni samochodów i suszarni węży dla JRG PSP w Trzcieciance.