

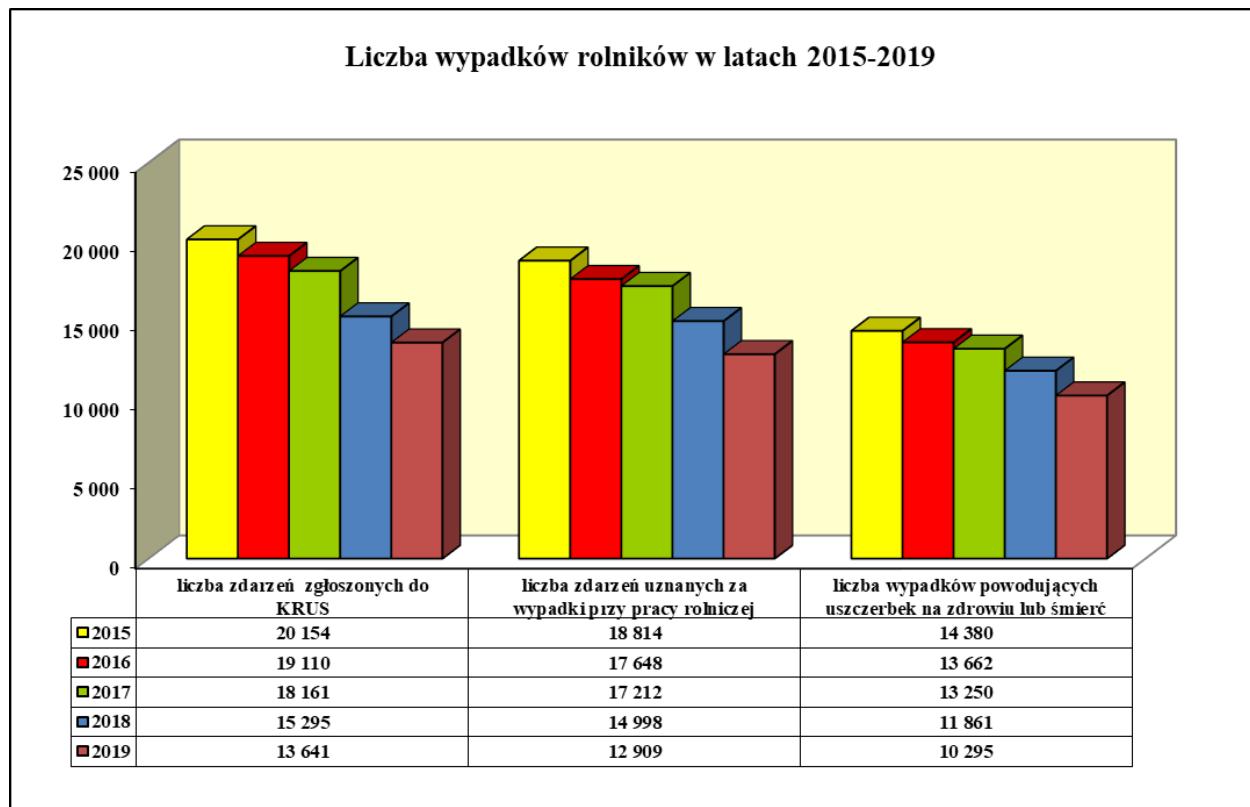
Komunikat o wypadkach przy pracy i chorobach zawodowych rolników w 2019 r.

W 2019 roku zgłoszono do Oddziałów Regionalnych i Placówek Terenowych KRUS **13 641** wypadków, o **1 654 (10,8%)** mniej niż w 2018 roku.

Za wypadki przy pracy rolniczej, w rozumieniu ustawy o ubezpieczeniu społecznym rolników, uznano **12 909** zdarzeń – o **2 089 (13,9%)** mniej niż w poprzednim roku.

Wyplacono **10 295** jednorazowych odszkodowań z tytułu uszczerbku na zdrowiu lub śmierci wskutek wypadku przy pracy rolniczej, tj. o **1 566 (13,2%)** mniej niż w 2018 roku.

Dane na temat wypadków w latach 2015–2019 przedstawiono na wykresach:



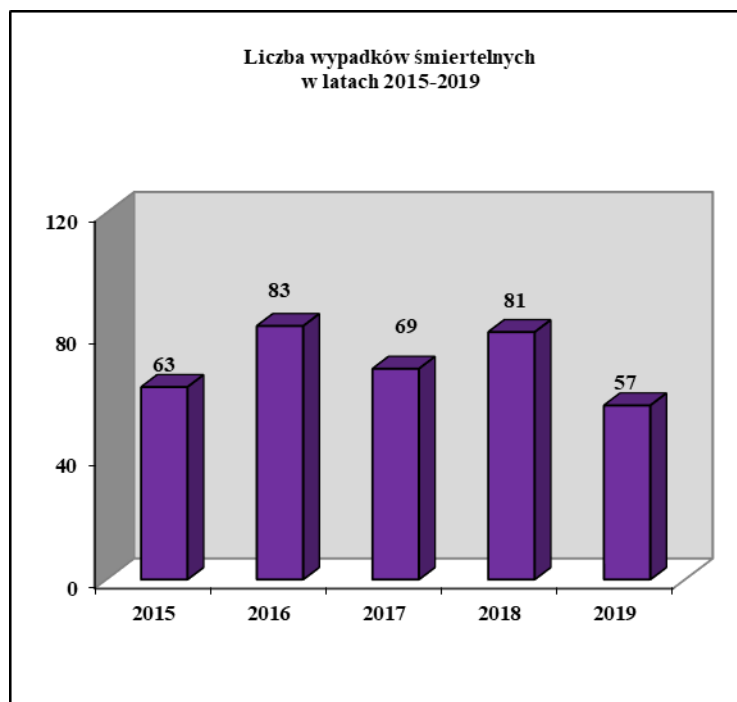
Najwięcej osób zostało poszkodowanych wskutek wypadków z grup:

- **„upadek osób”** – 4 975 poszkodowanych, co stanowiło 48,3% wszystkich wypłaconych jednorazowych odszkodowań,
- **„uderzenie, przygniecenie bądź pogryzienie przez zwierzęta”** – 1236 poszkodowanych, tj. 12% wypadków,
- **„pochwylenia, uderzenia przez ruchome części maszyn i urządzeń”** – 1 222 poszkodowanych, tj. 11,9% wypadków.

W większości przypadków (61,1% zakończonych wypłatą jednorazowych odszkodowań) orzeczono uszczerbek na zdrowiu nie przekraczający 5%.

Wskaźnik wypadkowości w rolnictwie indywidualnym w 2019 roku wyniósł 8,5 wypadków na 1 000 ubezpieczonych. Najwyższą wypadkowość odnotowano w województwach: podlaskim (11,2), wielkopolskim (11), kujawsko-pomorskim (10,9), warmińsko-mazurskim (10,1), lubuskim (10,1) a najniższą w województwach: śląskim (4,5), opolskim (4,5), zachodniopomorskim (5,6) i małopolskim (6,4).

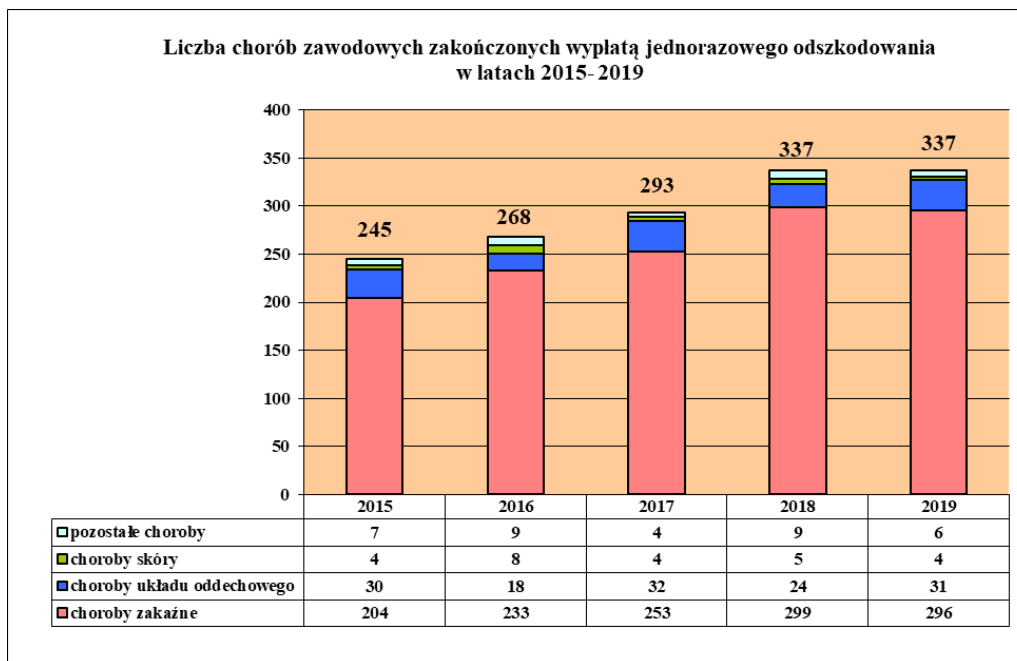
W 2019 roku odnotowano 57 wypadków śmiertelnych, o 24 (29,6%) mniej niż w 2018 roku. Liczba wypadków śmiertelnych przypadająca na 100 000 ubezpieczonych w 2019 roku wynosiła 4,7, tj. o 1,8 mniej niż w 2018 roku.



Strukturę wypadków w 2018 i 2019 roku przedstawiono w tabeli niżej:

Wyszczególnienie	Liczba wypadków zakończonych przyznaniem jednorazowego odszkodowania							
	ogółem:				w tym śmiertelne:			
	2018	2019	2019-2018	% udział w 2019 r.	2018	2019	2019-2018	% udział w 2019 r.
Ogółem w tym:	11 861	10 295	-1 566	100,0	81	57	-24	100,0
upadek osób	5 711	4 975	-736	48,3	18	6	-12	10,5
upadek przedmiotów	779	674	-105	6,5	12	15	3	26,3
zestknięcie się z ostrymi narzędziami ręcznymi i in. ostrymi przedmiotami	551	472	-79	4,6	0	0	0	0,0
uderzenie, przygnięcie przez materiały i przedmioty transportowane mechanicznie	241	193	-48	1,9	0	0	0	0,0
przejechanie, uderzenie, pochwycenie przez środek transportu w ruchu	234	145	-89	1,4	22	12	-10	21,1
pochwycenie i uderzenie przez części ruchome maszyn i urządzeń	1 459	1 222	-237	11,9	8	5	-3	8,8
uderzenie, przygnięcie, pogryzienie przez zwierzęta	1 330	1 236	-94	12,0	4	2	-2	3,5
pożar, wybuch, działanie sił przyrody	78	54	-24	0,5	1	0	-1	0,0
działanie skrajnych temperatur	58	60	2	0,6	0	0	0	0,0
działania materiałów szkodliwych	15	8	-7	0,1	1	0	-1	0,0
nagle zachorowania	106	108	2	1,0	5	9	4	15,8
inne zdarzenia	1 299	1 148	-151	11,2	10	8	-2	14,0

Zgłoszono 475 wniosków o jednorazowe odszkodowanie z tytułu uszczerbku na zdrowiu lub śmierci wskutek choroby zawodowej, o 35 (8%) więcej niż w analogicznym okresie ubiegłego roku. Wydano 150 decyzji odmownych i 337 przyznających. W porównaniu do roku 2018 zwiększyła się liczba decyzji odmownych o 26 (621%), a liczba przyznających jest ta sama. Odnotowano: 296 chorób zakaźnych (głównie boreliozę), 31 chorób układu oddechowego, 4 przypadki chorób obwodowego układu nerwowego oraz układu ruchu wywołanych sposobem wykonywania pracy, 4 przypadki chorób skóry, 1 przypadek obustronnego trwałego odbiorczego ubytku słuchu i 1 przypadek choroby narządu wzroku wywołany czynnikiem fizycznym, chemicznym lub biologicznym.



W tabeli niżej zestawiono dane dotyczące wypadków i chorób zawodowych rolników w 2019 roku wg województw:

Lp.	Województwo	Liczba wypadków				Wskaźnik wypadkowości	Liczba chorób zawodowych
		Zgłoszonych	Uznanych za wypadki przy pracy rolniczej	Powodujących wypłatę jednorazowych odszkodowań	Śmiertelnych		
1	dolnośląskie	447	443	363	2	8,5	8
2	kujawsko-pomorskie	1 017	1 016	720	5	10,9	11
3	lubelskie	1 922	1 652	1 408	5	9,2	30
4	lubuskie	186	157	149	0	10,1	11
5	łódzkie	1 102	1 057	821	6	8,5	9
6	małopolskie	1 233	1 142	895	5	6,4	21
7	mazowieckie	1 705	1 672	1 317	6	7,6	66
8	opolskie	191	169	119	2	4,5	0
9	podkarpackie	1 004	857	680	2	7,8	6
10	podlaskie	1 149	1 117	934	5	11,2	60
11	pomorskie	445	438	373	3	9,3	17
12	śląskie	237	220	156	2	4,5	8
13	świętokrzyskie	621	651	505	7	7,5	8
14	warmińsko-mazurskie	645	571	423	0	10,1	55
15	wielkopolskie	1 574	1 569	1 292	7	11,0	16
16	zachodniopomorskie	163	178	140	0	5,6	11
Ogółem:		13 641	12 909	10 295	57	8,5	337

Wstępne dane o wypadkach i chorobach zawodowych rolników w 2019 roku

W zeszłym roku do Kasy Rolniczego Ubezpieczenia Społecznego zgłoszono 13 641 wypadków. Wypłatą jednorazowych odszkodowań zakończyło się 10 295 zdarzeń, w tym 57 ze skutkiem śmiertelnym. Wypłacono 337 jednorazowych odszkodowań z tytułu uszczerbku na zdrowiu wskutek choroby zawodowej.

Zmniejszenie się od 1993 roku liczby zgłaszanych wypadków z 66 tys. do 13,5 tys. (prawie 5-krotnie mniej) i spadek w tym okresie czasu wskaźnika wypadkowości z 24,6 wypadków zakończonych wypłatą jednorazowego odszkodowania na 1 000 ubezpieczonych do 8,5 świadczą o zmianach świadomości rolników w zakresie odpowiedzialności za bezpieczeństwo własne oraz bliskich. Działania prewencyjne podejmowane przez KRUS w znaczący sposób wpłynęły na poprawę bezpieczeństwa pracy w rolnictwie.

Z zasadami ochrony zdrowia i życia w gospodarstwie rolnym można zapoznać się na stronie internetowej www.krus.gov.pl w zakładce *Broszury prewencyjne* i *Prewencja/Aktualności*, a także uczestnicząc w szkoleniach i konkursach organizowanych w całej Polsce przez Placówki Terenowe i Oddziały Regionalne Kasy. Szczegółowe informacje o wydarzeniach prewencyjnych znajdują się na stronie www.wydarzenia-prewencyjne.krus.gov.pl.

Lp.	Województwo	Wypadki i choroby zawodowe - porównanie 2019 r. do 2018 r.																	
		Wypadki															Choroby zawodowe		
		zgłoszone				wypłacone				Wskaźnik wypadkowości			śmiertelne						
		2018	2019	różnica 2019-2018	2019/2018 w %	2018	2019	różnica 2019-2018	2019/2018 w %	2018	2019	różnica 2019-2018	2018	2019	różnica 2019-2018	2018	2019	różnica 2019-2018	
1	dolnośląskie (OR Wrocław)	590	447	-143	75,8	390	363	-27	93,1	8,7	8,5	-0,3	1	2	1	11	8	-3	
2	kujawsko-pomorskie (OR Bydgoszcz)	1 187	1 017	-170	85,7	808	720	-88	89,1	11,9	10,9	-0,9	8	5	-3	22	11	-11	
3	lubelskie (OR Lublin)	1 972	1 922	-50	97,5	1 758	1 408	-350	80,1	11,2	9,2	-2,0	13	5	-8	21	30	9	
4	lubuskie (OR Zielona Góra)	210	186	-24	88,6	161	149	-12	92,5	10,5	10,1	-0,4	1	0	-1	9	11	2	
5	łódzkie (OR Łódź)	1 220	1 102	-118	90,3	1 024	821	-203	80,2	10,3	8,5	-1,8	8	6	-2	14	9	-5	
6	małopolskie (OR Kraków)	1 420	1 233	-187	86,8	1 018	895	-123	87,9	7,1	6,4	-0,7	4	5	1	27	21	-6	
7	mazowieckie (OR Warszawa)	1 882	1 705	-177	90,6	1 481	1 317	-164	88,9	8,2	7,6	-0,7	11	6	-5	46	66	20	
8	opolskie (OR Opole)	223	191	-32	85,7	176	119	-57	67,6	6,4	4,5	-1,9	2	2	0	0	0	0	
9	podkarpackie (OR Rzeszów)	1 120	1 004	-116	89,6	803	680	-123	84,7	8,9	7,8	-1,2	5	2	-3	7	6	-1	
10	podlaskie (OR Białystok)	1 218	1 149	-69	94,3	969	934	-35	96,4	11,4	11,2	-0,2	10	5	-5	81	60	-21	
11	pomorskie (OR Gdańsk)	520	445	-75	85,6	454	373	-81	82,2	11,0	9,3	-1,7	3	3	0	11	17	6	
12	śląskie (OR Częstochowa)	292	237	-55	81,2	184	156	-28	84,8	5,2	4,5	-0,6	0	2	2	8	8	0	
13	świętokrzyskie (OR Kielce)	752	621	-131	82,6	591	505	-86	85,4	8,5	7,5	-1,0	4	7	3	7	8	1	
14	warmińsko-mazurskie (OR Olsztyn)	723	645	-78	89,2	484	423	-61	87,4	11,3	10,1	-1,2	1	0	-1	55	55	0	
15	wielkopolskie (OR Poznań)	1 758	1 574	-184	89,5	1 399	1 292	-107	92,4	11,6	11,0	-0,6	8	7	-1	12	16	4	
16	zachodniopomorskie (OR Koszalin)	208	163	-45	78,4	161	140	-21	87,0	6,2	5,6	-0,6	2	0	-2	6	11	5	
	Ogółem:	15 295	13 641	-1 654	89,2	11 861	10 295	-1 566	86,8	9,5	8,5	-1,0	81	57	-24	337	337	0	