

MINISTERSTWO ROLNICTWA I ROZWOJU WSI
ZINTEGROWANY SYSTEM ROLNICZEJ INFORMACJI RYNKOWEJ

(podstawa prawna: ustawa o rolniczych badaniach rynkowych z dnia 30 marca 2001 r.)



RYNEK CHMIELU

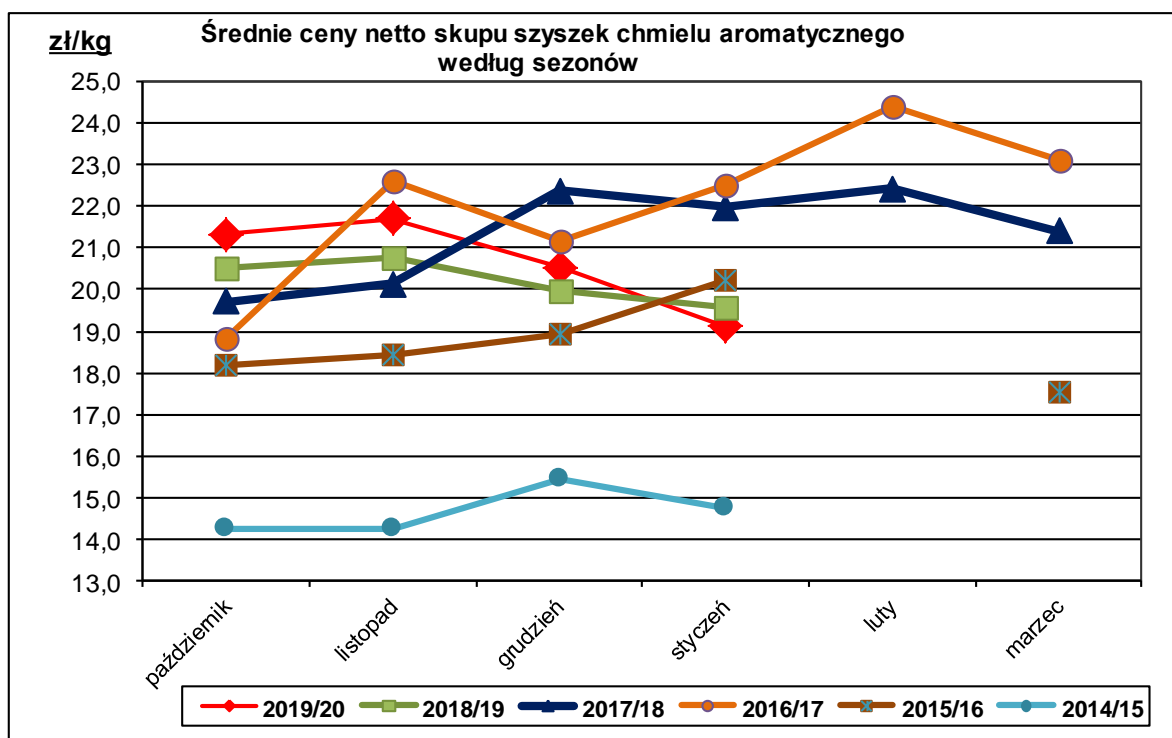
NR 4/2019

24 września 2020 r.

NOTOWANIA za: styczeń-marzec 2020r.

1. Średnie ceny netto skupu szyszek chmielu aromatycznego

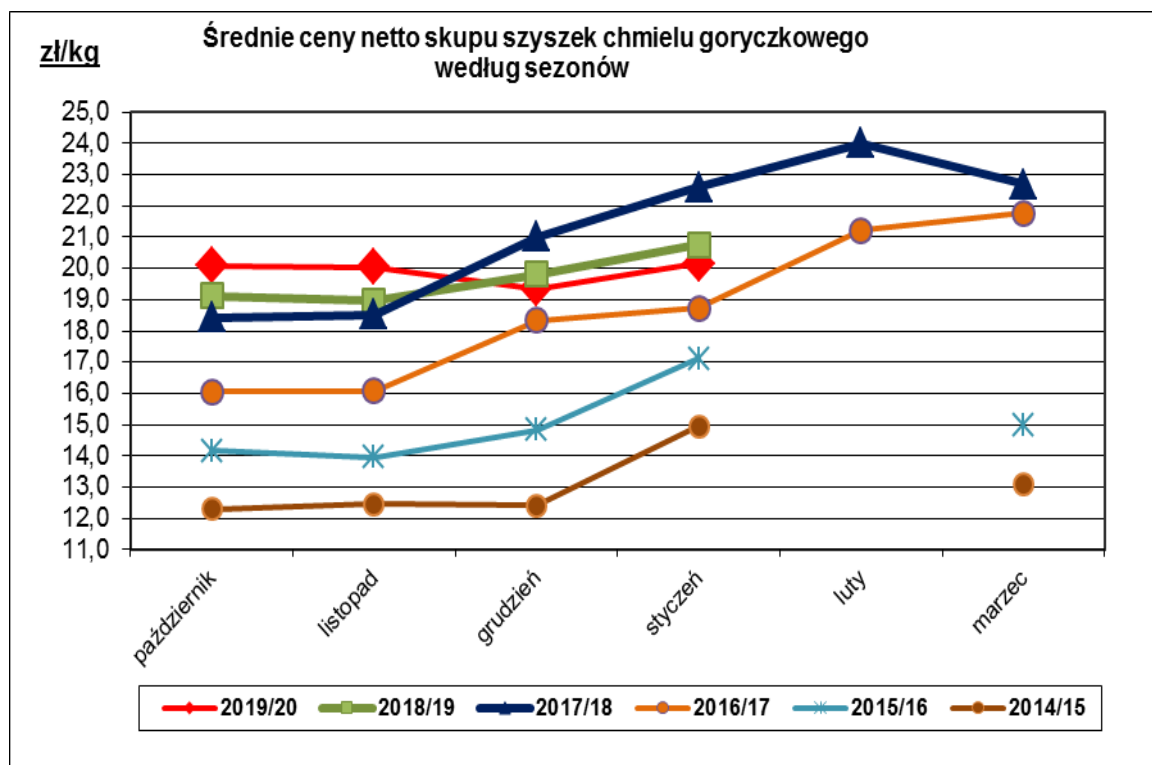
Odmiany aromatyczne	Skup kontraktacyjny			Struktura skupu [%]		
	CENA [zł/kg]			Struktura skupu [%]		
	styczeń-marzec 2020	grudzień 2019	Zmiana [%]	styczeń-marzec 2020	grudzień 2019	Zmiana [%]
Ogółem	20,27	20,53	-1,3	100,0	100,0	--
Lubelski	20,13	20,95	-3,9	47,6	61,8	-22,9
Sybilla	20,47	20,16	1,5	10,9	15,5	-29,9
Hallertauer Tradition	19,83	18,86	5,1	19,3	11,3	71,5

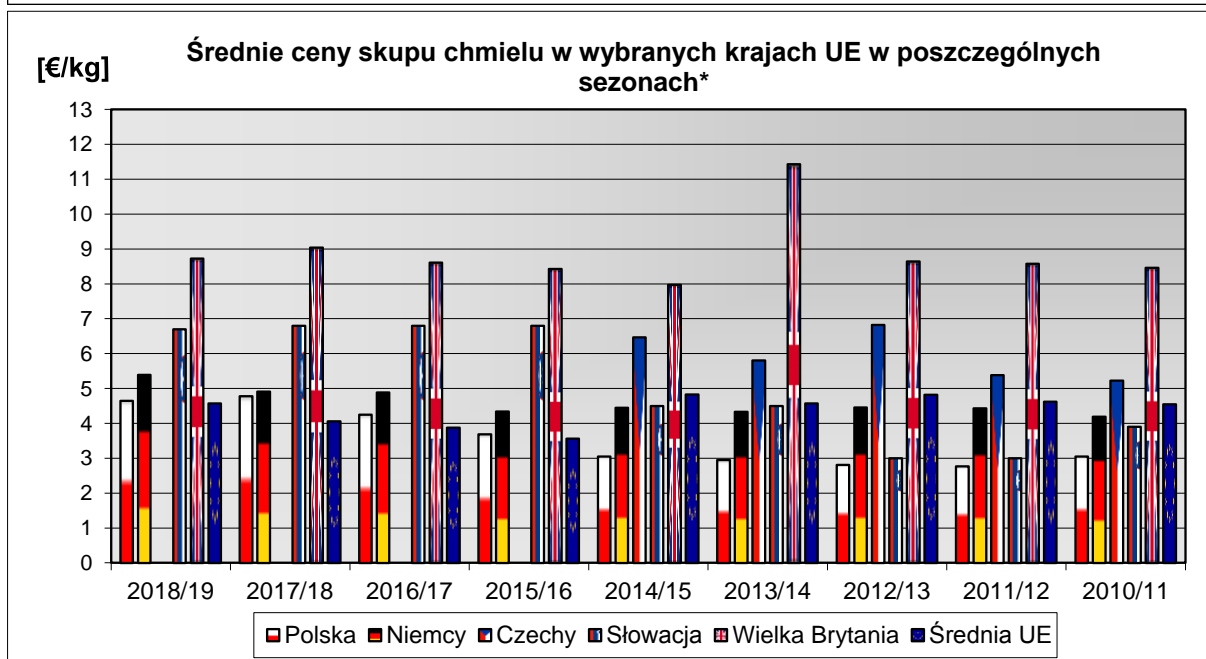
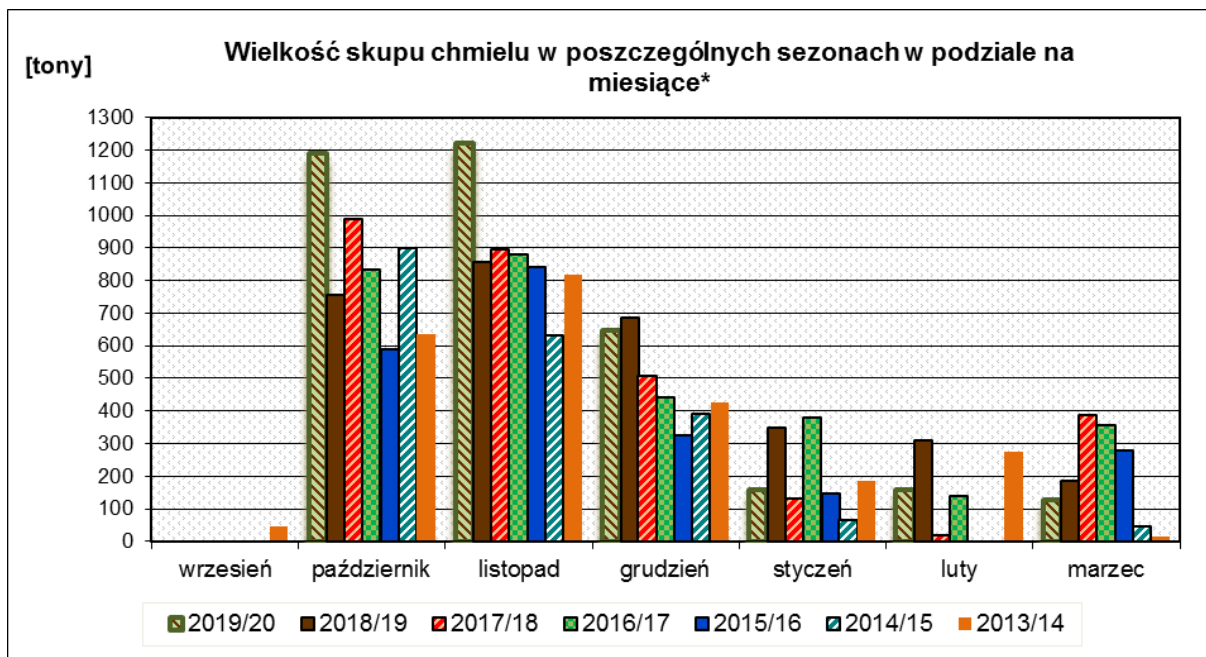


Wykorzystanie możliwe wyłącznie z dokładnym podaniem źródła

2. Średnie ceny netto skupu szyszek chmielu goryczkowego

Skup kontraktacyjny						
Odmiany goryczkowe	CENA [zł/kg]			Struktura skupu [%]		
	styczeń-marzec 2020	grudzień 2019	Zmiana [%]	styczeń-marzec 2020	grudzień 2019	Zmiana [%]
Ogółem	19,38	19,34	0,2	100,0	100,0	--
Magnum	18,87	18,98	-0,6	68,6	60,1	14,3
Marynka	20,54	19,79	3,8	24,5	27,9	-12,0
Magnat	20,03	19,39	3,3	6,8	11,3	-39,8





Źródło: dane Komisji Europejskiej

Handel zagraniczny szyszkami chmielu i produktami chmielowymi w 2019r. według ważniejszych krajów

Szyszki chmielowe CN 121010

EKSPORT/WYWÓZ					
2018r.			2019r.		
Kraj	Wartość [tys. EUR]	Wolumen [tony]	Kraj	Wartość [tys. EUR]	Wolumen [tony]
OGÓLEM	5 087	994	OGÓLEM	10 722	2 073
Niemcy	5 084	993	Niemcy	10 432	2 020

IMPORT/PRZYWÓZ					
2018r.			2019r.		
Kraj	Wartość [tys. EUR]	Wolumen [tony]	Kraj	Wartość [tys. EUR]	Wolumen [tony]
OGÓLEM	112	30	OGÓLEM	16	4
Niemcy	112	30	Niemcy	16	4

Granulaty chmielowe CN 121020

EKSPORT/WYWÓZ					
2018r.			2019r.		
Kraj	Wartość [tys. EUR]	Wolumen [tony]	Kraj	Wartość [tys. EUR]	Wolumen [tony]
OGÓLEM	1 433	179	OGÓLEM	317	35
Niemcy	882	111	Ukraina	115	13
Republika Czeska	226	15	Izrael	79	9
Ukraina	148	27	Niemcy	62	2

IMPORT/PRZYWÓZ					
2018r.			2019r.		
Kraj	Wartość [tys. EUR]	Wolumen [tony]	Kraj	Wartość [tys. EUR]	Wolumen [tony]
OGÓLEM	8 198	647	OGÓLEM	6 725	742
Niemcy	4 118	467	Niemcy	3 923	609
USA	3 668	159	USA	1 522	72
Belgia	301	13	Belgia	978	44

Soki i ekstrakty z chmielu CN 130213

EKSPORT/WYWÓZ					
2018r.			2019r.		
Kraj	Wartość [tys. EUR]	Wolumen [tony]	Kraj	Wartość [tys. EUR]	Wolumen [tony]
OGÓLEM	1 137	180	OGÓLEM	181	16
Rumunia	547	92	Niderlandy	129	4
Republika Czeska	141	14	Ukraina	42	2
Słowacja	141	22	Wielka Brytania	9	10

IMPORT/PRZYWÓZ					
2018r.			2019r.		
Kraj	Wartość [tys. EUR]	Wolumen [tony]	Kraj	Wartość [tys. EUR]	Wolumen [tony]
OGÓLEM	5 499	107	OGÓLEM	5 713	139
Niemcy	4 795	87	Niemcy	5 025	120
USA	439	12	USA	338	7
Belgia	154	2	Wielka Brytania	157	4

Handel zagraniczny szyszkami chmielu i produktami chmielowymi w okresie: styczeń – marzec 2020r. według ważniejszych krajów ¹

UWAGA: * Dane za okres: I-III 2020r. są wstępne, w trakcie weryfikacji – mogą być obarczone istotnymi błędami

Szyszki chmielowe CN 121010

EKSPORT/WYWÓZ					
I-III 2019r.			I-III 2020r.		
Kraj	Wartość [tys. EUR]	Wolumen [tony]	Kraj	Wartość [tys. EUR]	Wolumen [tony]
OGÓŁEM	2 715	475	OGÓŁEM	2 567	434
Niemcy	2 657	464	Niemcy	2 567	434

IMPORT/PRZYWÓZ					
I-III 2019r.			I-III 2020r.		
Kraj	Wartość [tys. EUR]	Wolumen [tony]	Kraj	Wartość [tys. EUR]	Wolumen [tony]
OGÓŁEM			OGÓŁEM		

Granulaty chmielowe CN 121020

EKSPORT/WYWÓZ					
I-III 2019r.			I-III 2020r.		
Kraj	Wartość [tys. EUR]	Wolumen [tony]	Kraj	Wartość [tys. EUR]	Wolumen [tony]
OGÓŁEM	86	17	OGÓŁEM	296	47
Ukraina	37	6	Wietnam	105	6
Rosja	22	2	Niemcy	90	9
Włochy	19	7	Izrael	86	10

IMPORT/PRZYWÓZ					
I-III 2019r.			I-III 2020r.		
Kraj	Wartość [tys. EUR]	Wolumen [tony]	Kraj	Wartość [tys. EUR]	Wolumen [tony]
OGÓŁEM	1 796	228	OGÓŁEM	1 637	147
Niemcy	1 138	196	Niemcy	857	114
Belgia	593	28	USA	547	21
USA	42	2	Republika Czeska	125	8

Soki i ekstrakty z chmielu CN 130213

EKSPORT/WYWÓZ					
I-III 2019r.			I-III 2020r.		
Kraj	Wartość [tys. EUR]	Wolumen [tony]	Kraj	Wartość [tys. EUR]	Wolumen [tony]
OGÓŁEM	5	4	OGÓŁEM	0	0
Wielka Brytania	4	4	Wielka Brytania	0	0

IMPORT/PRZYWÓZ					
I-III 2019r.			I-III 2020r.		
Kraj	Wartość [tys. EUR]	Wolumen [tony]	Kraj	Wartość [tys. EUR]	Wolumen [tony]
OGÓŁEM	1 526	41	OGÓŁEM	1 570	43
Niemcy	1 384	36	Niemcy	1 372	38
USA	103	2	USA	107	2
Chiny	22	1	Wielka Brytania	52	1

¹ Źródło: Ministerstwo Finansów

Biuletyn „*Rynek Chmielu*” ukazuje się raz w miesiącu w okresie skupu szyszek chmielu.

Wydawca: Ministerstwo Rolnictwa i Rozwoju Wsi,

Departament Przetwórstwa i Rynków Rolnych

ul. Wspólna 30; 00-930 Warszawa

E-mail: biuletyn@minrol.gov.pl

Autor:

Dariusz Banasiewicz tel. (022)623-12-01

E-mail: Dariusz.Banasiewicz@minrol.gov.pl