



ZINTEGROWANY SYSTEM ROLNICZEJ INFORMACJI RYNKOWEJ

(podstawa prawna: ustawa z dnia 30 marca 2001 r. o rolniczych badaniach rynkowych
Dz. U. Nr 42, poz. 471, z późn. zm.)

PRZEGLĄD RYNKÓW ROLNYCH - informacja syntetyczna -

NR 36/2023

15.09.2023 r.

Notowania za okres: 04.09.2023 r.- 10.09.2023 r.

Informacja tygodniowa dotycząca aktualnych cen na podstawowych rynkach rolnych.

Informacje zamieszczane w niniejszym raporcie przekazywane są przez podmioty włączone do Zintegrowanego Systemu Rolniczej Informacji Rynkowej (ZSRIR).

Podstawy prawne:

- ustawa z dnia 30 marca 2001 r. o rolniczych badaniach rynkowych (Dz.U. 2015, poz. 1160 – tekst jednolity);
- rozporządzenie Ministra Rolnictwa i Rozwoju Wsi z dnia 8 marca 2021 r. w sprawie zbieranych danych rynkowych (Dz. U. z 2021 r., poz. 589).

RYNEK MIĘSA WIEPRZOWEGO

Sygnaly z rynku:

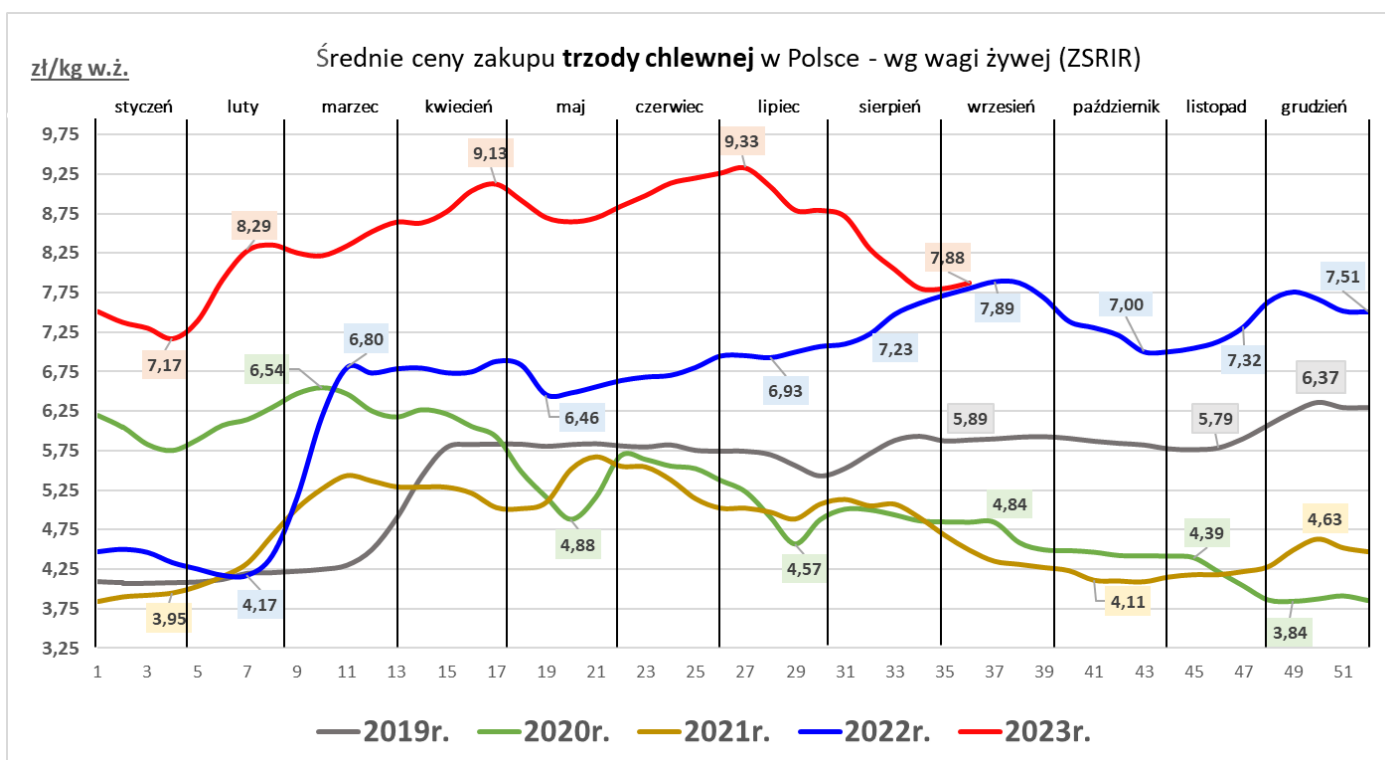
... nieznaczny wzrost cen zakupu żywca wieprzowego w porównaniu do poprzedniego tygodnia ...

... dalszy spadek cen sprzedaży półtuszy wieprzowych w zakładach mięsnych w porównaniu do poprzedniego tygodnia ...

Średnie ceny zakupu tuczników wg klasyfikacji EUROP [wg mpc]

Towar	CENA [zł/tonę]					OBROTY	
	10.09.2023	03.09.2023	11.09.2022	Zmiana tyg.	Zmiana roczna	Zmiana tyg.	Zmiana roczna
Klasa S	10 176	10 098	10 073	0,8%	1,0%	↓	↑
Klasa E	10 100	10 006	10 015	0,9%	0,8%	↓	↓
Klasa U	9 773	9 642	9 714	1,4%	0,6%	↓	↓
Klasa R	9 424	9 240	9 347	2,0%	0,8%	↓	↑
Klasa O	8 568	8 341	8 173	2,7%	4,8%	↓	↑
Klasa P	*	*	*	*	*	↔	↔
Klasa S-P	10 102	10 011	10 011	0,9%	0,9%	↓	↓

mpc - masa poubojowa ciepła; * - niewystarczająca ilość danych do prezentacji



RYNEK MIĘSA WOŁOWEGO

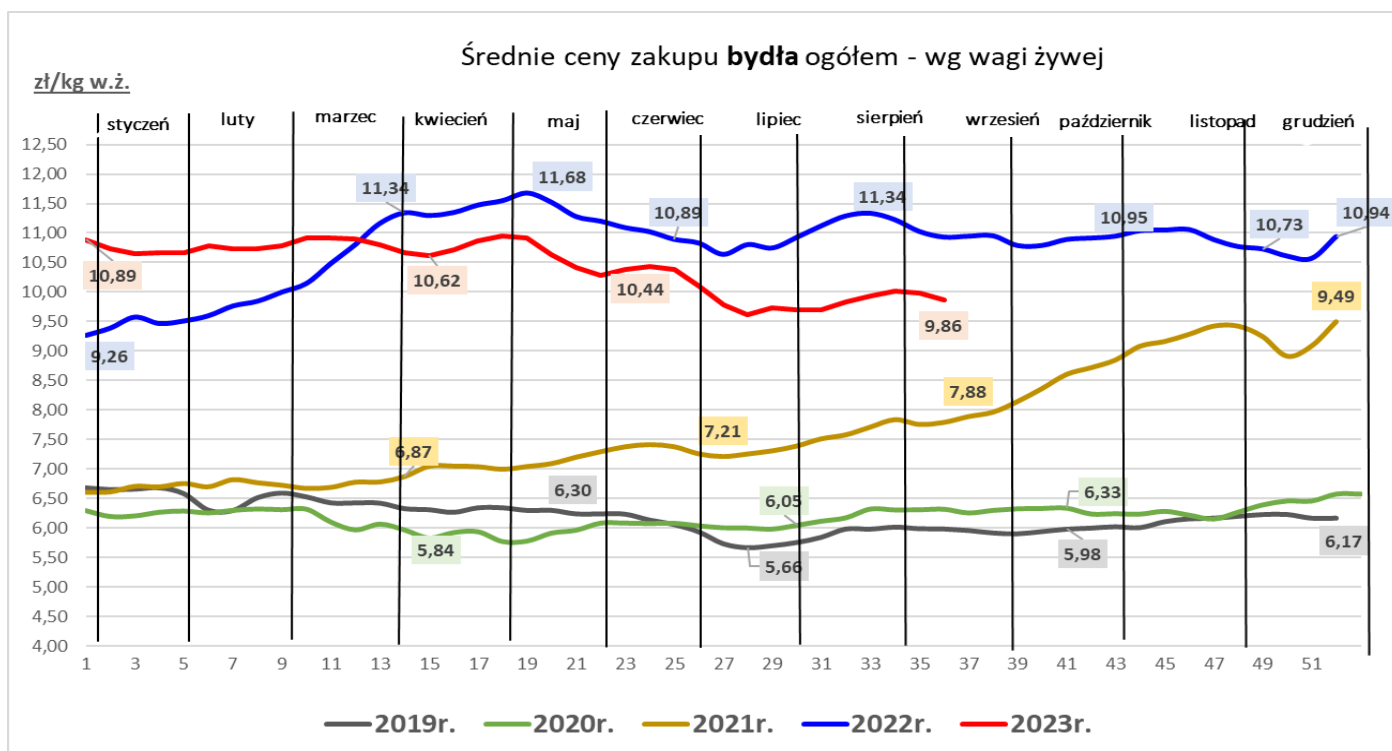
Sygnaty z rynku:

... spadek cen zakupu bydła w ubojniach, połączony ze spadkiem ubójów ...

Średnie ceny zakupu bydła rzeźnego w ubojniach [wg mpc*]

Towar	CENA [zł/kg]					OBROTY	
	10.09.2023	03.09.2023	04.09.2022	Zmiana tyg.	Zmiana roczna	Zmiana tyg.	Zmiana roczna
Bydło ogółem	19,04	19,26	21,10	-1,1%	-9,8%	↓	↓
Bydło 8-12 m-cy [Z]	18,91	19,57	19,42	-3,4%	-2,6%	↓	↓
Byki 12-24 m-ce [A]	20,06	20,41	21,94	-1,7%	-8,6%	↓	↓
Byki >24 m-cy [B]	19,74	20,21	21,73	-2,3%	-9,2%	↓	↓
Krowy [D]	16,85	16,75	19,36	0,6%	-13,0%	↓	↓
Jałówki > 12 m-cy [E]	20,45	20,65	22,19	-1,0%	-7,9%	↓	↓

mpc - masa poubojowa ciepła;



RYNEK MIĘSA DROBIOWEGO

Sygnaty z rynku:

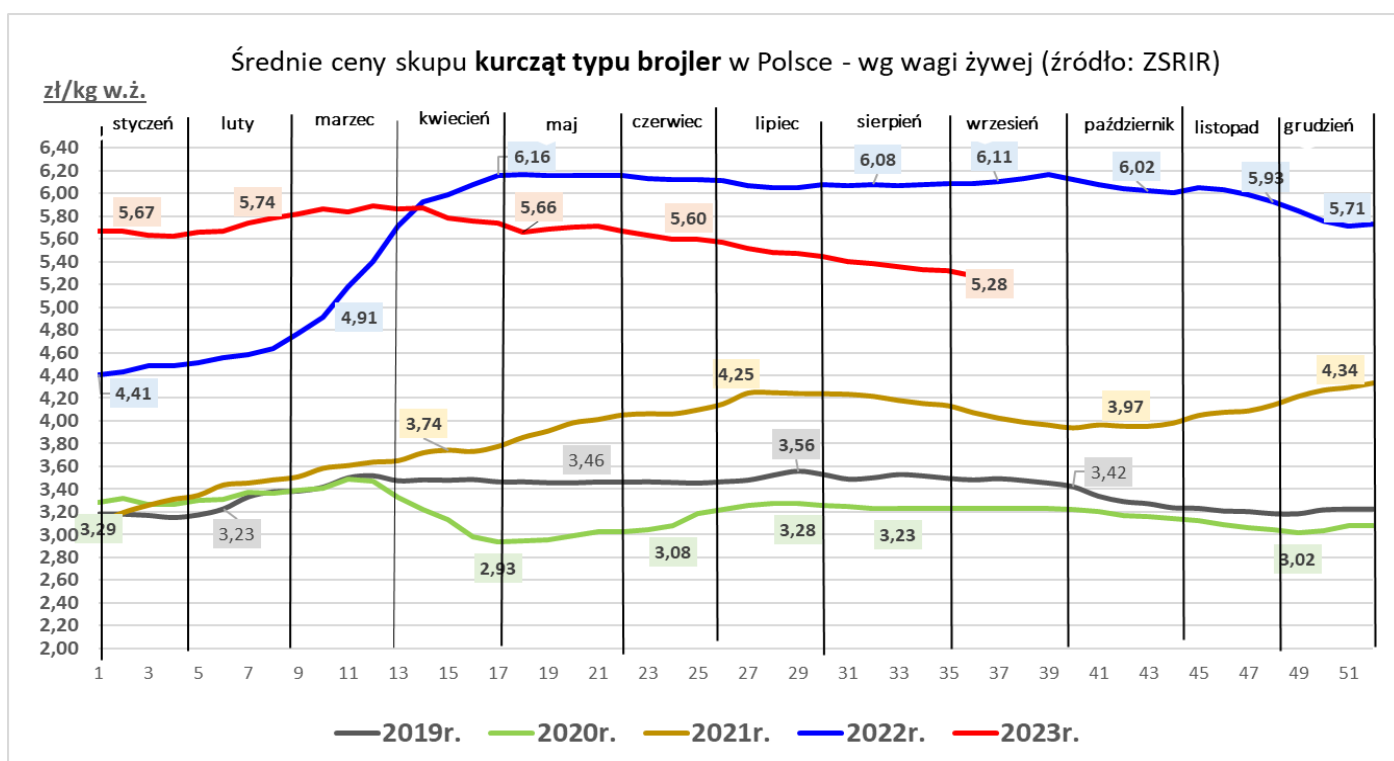
...spadek ceny skupu indorów...

...spadek cen sprzedaży mięsa z kurczaka.....

...spadek cen sprzedaży mięsa z indyka...

Średnia cena skupu drobiu rzeźnego i sprzedaży mięsa

Towar	CENA [zł/kg]					OBROTY	
	10.09.2023	03.09.2023	11.09.2022	Zmiana tyg.	Zmiana roczna	Zmiana tyg.	Zmiana roczna
skup							
Kurczęta typu brojler	5,28	5,32	6,09	-0,7%	-13,2%	↑	↑
Indory	5,95	5,93	8,34	0,3%	-28,7%	↓	↑
Indyczki	6,01	6,03	8,71	-0,4%	-31,0%	↓	↔
Kaczki typu brojler	7,23	7,23	7,40	-0,1%	-2,4%	↑	↑
sprzedaż							
Tuszki kurcząt patroszonych 65% bez szyji	8,80	8,81	10,13	-0,2%	-13,2%	↑	↑
Tuszki kurcząt patroszonych 65% z szyjami	8,00	8,02	9,17	-0,2%	-12,7%	↓	↓
Ćwiartki z kurczaka	6,33	6,40	6,67	-1,2%	-5,1%	↔	↑
Filety z piersi kurczaka	17,76	17,77	21,15	-0,1%	-16,0%	↓	↑
Filety z piersi indyka	18,57	17,98	25,15	3,3%	-26,2%	↓	↓
Skrzydła z indyka	8,07	8,14	10,82	-0,9%	-25,4%	↑	↓
Udźce z indyka	9,95	9,46	16,99	5,2%	-41,4%	↔	↑
Podudzia z indyka	6,19	6,56	9,49	-5,6%	-34,8%	↑	↓



Wykorzystanie możliwe wyłącznie z dokładnym podaniem źródła.

RYNEK JAJ SPOŻYWCZYCH

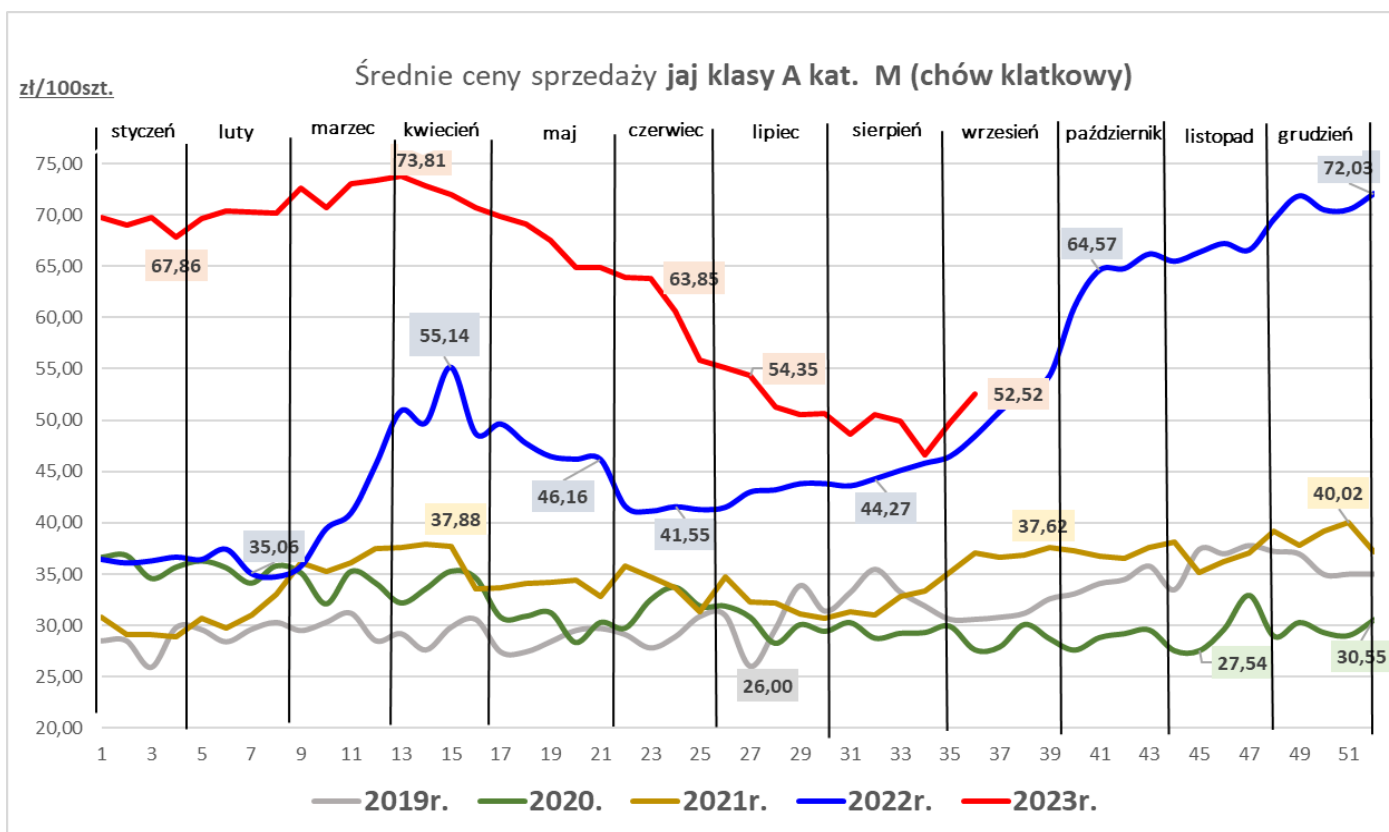
Sygnaly z rynku:

... wzrost cen sprzedaży jaj w obu klasach wagowych ...

... wzrost cen jaj w obu klasach wagowych w porównaniu do ubiegłego roku ...

Średnie ceny sprzedaży jaj spożywczych w klasie A (chów klatkowy)

Kategorie	CENA [zł/100szt.]					OBROTY	
	10.09.2023	03.09.2023	11.09.2022	Zmiana tyg.	Zmiana roczna	Zmiana tyg.	Zmiana roczna
L	64,35	62,05	58,61	3,7%	9,8%	↑	↓
M	52,52	49,71	48,40	5,7%	8,5%	↓	↓



RYNEK PRODUKTÓW MLECZARSKICH

Sygnaly z rynku:

...wzrost ceny sprzedaży odtłuszczonego mleka w proszku...

...wzrost cen sprzedaży masła...

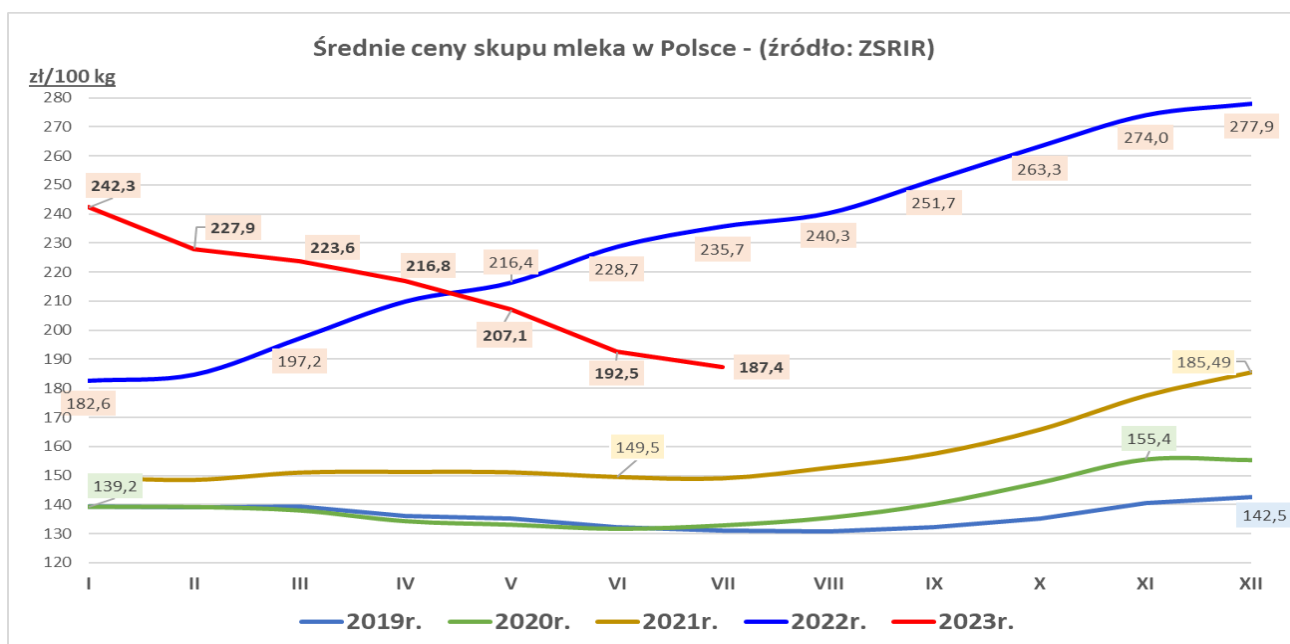
...wzrost ceny sprzedaży sera Edamskiego i sera Gouda...

Średnia cena skupu mleka surowego o standardowych parametrach

Towar	CENA [zł/100kg]					OBROTY	
	lipiec 2023	czerwiec 2023	lipiec 2022	Zmiana miesięczna	Zmiana roczna	Zmiana miesięczna	Zmiana roczna
Mleko surowe	187,4	192,5	235,7	-2,7%	-20,5%	↓	↑

Średnie ceny sprzedaży wybranych produktów mleczarskich

Towar	CENA [zł/100kg]					OBROTY	
	10.09.2023	03.09.2023	11.09.2022	Zmiana tyg.	Zmiana roczna	Zmiana tyg.	Zmiana roczna
Odtłuszczone mleko w proszku	1115	1100	1 811	1,4%	-38,4%	↑	↑
Masło w blokach	2 019	1 983	3 226	1,8%	-37,4%	↓	↓
Masło konfekcjonowane	2 171	2 112	3 298	2,8%	-34,2%	↑	↑
Ser EDAMSKI	2 034	1 964	2 395	3,5%	-15,1%	↓	↓
Ser GOUDA	2 134	2 084	2 474	2,4%	-13,7%	↑	↑



RYNEK ZBÓŻ

Sygnaly z rynku:

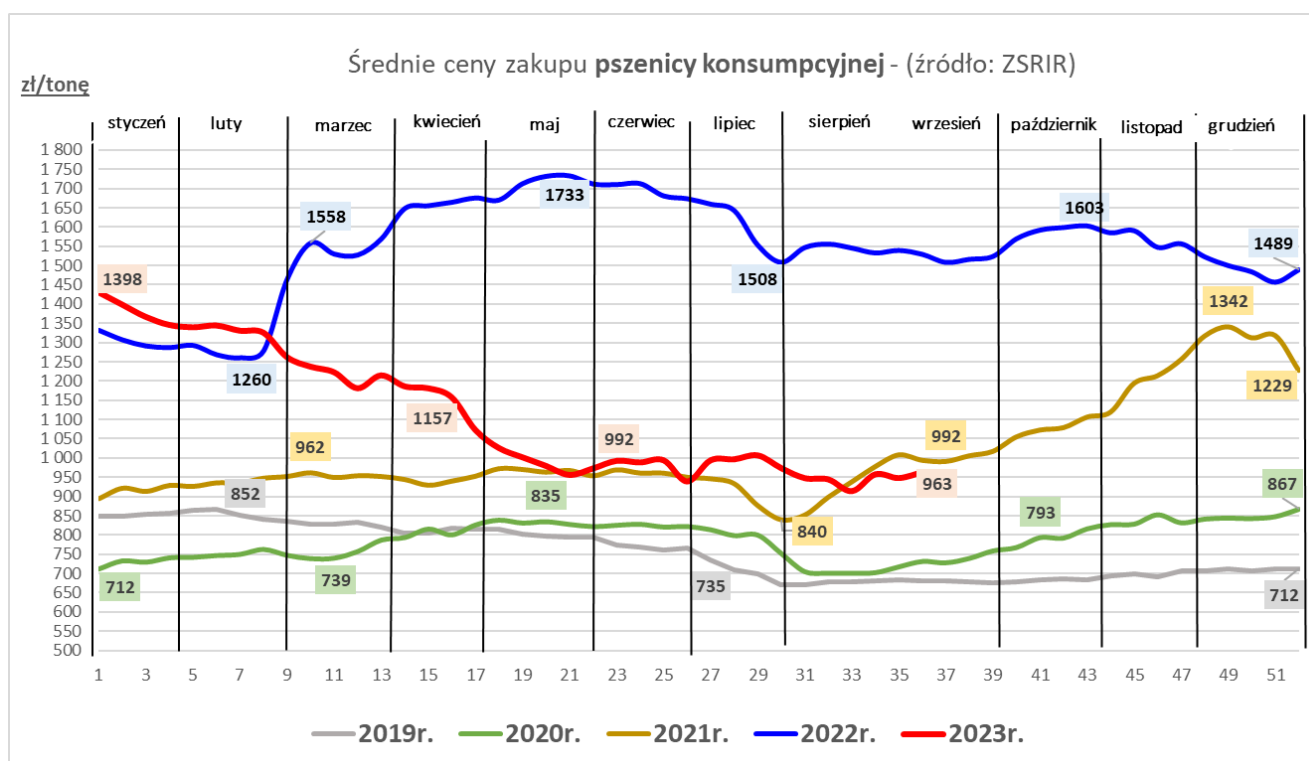
...wzrost cen zakupu pszenicy konsumpcyjnej w przedsiębiorstwach...

...niewielki wzrost cen sprzedaż mąki pszennej piekarniczej typ 500 i 750...

...niewielki spadek ceny sprzedaży otręb pszennych w przedsiębiorstwach...

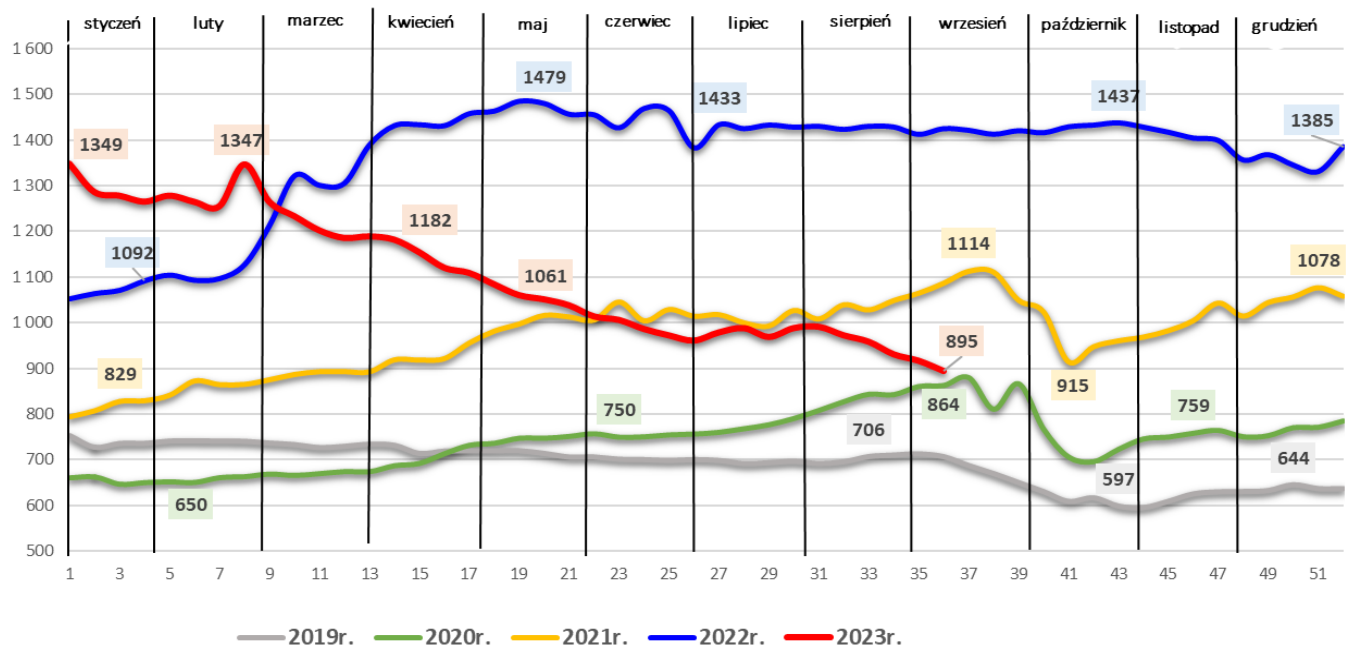
Średnie ceny zakupu zbóż

Towar	CENA [zł/tonę]					OBROTY	
	10.09.2023	03.09.2023	11.09.2022	Zmiana tyg.	Zmiana roczna	Zmiana tyg.	Zmiana roczna
Pszenica konsumpcyjna	963	947	1 529	1,7%	-37,0%	↑	↑
Pszenica paszowa	940	965	1 538	-2,6%	-38,9%	↑	↑
Żyto konsumpcyjne	648	655	1 211	-1,1%	-46,5%	↓	↓
Żyto paszowe	672	673	1 194	-0,2%	-43,8%	↓	↑
Jęczmień paszowy	767	763	1 306	0,5%	-41,2%	↑	↑
Kukurydza paszowa	895	918	1 424	-2,4%	-37,2%	↑	↑
Pszenżyto paszowe	792	749	1 337	5,8%	-40,7%	↑	↓



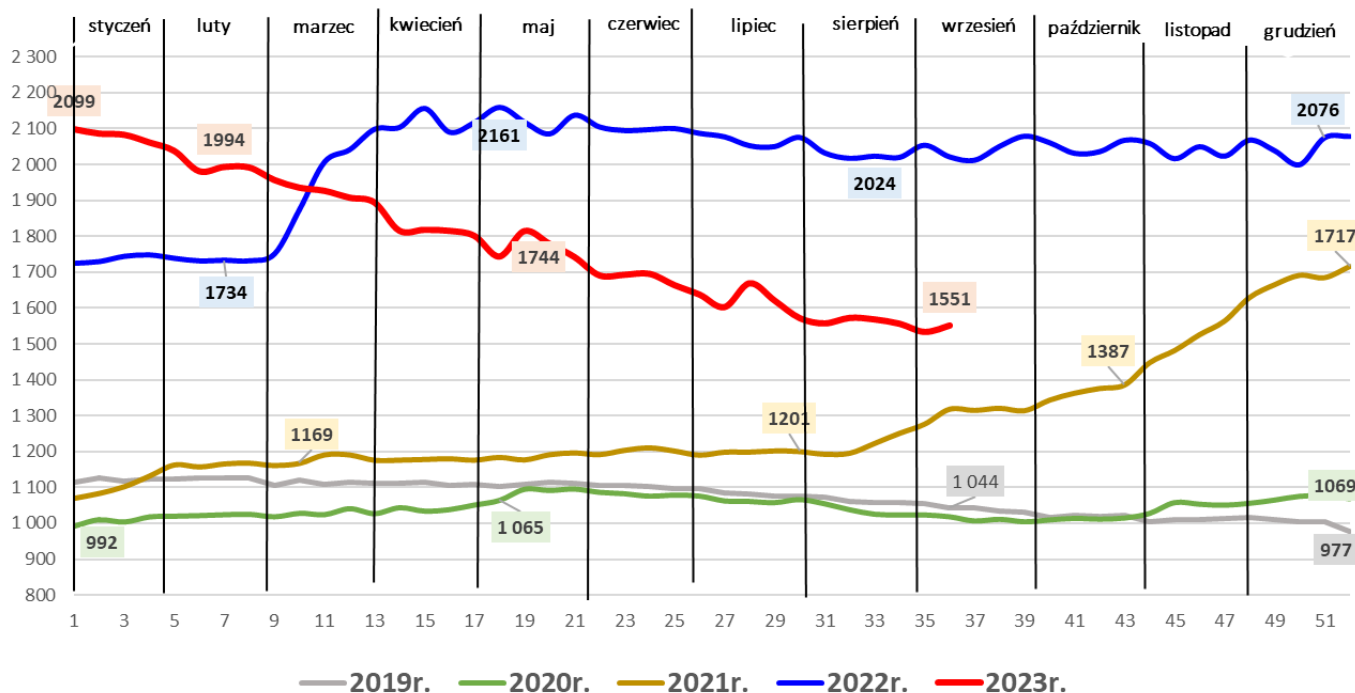
Średnie ceny zakupu kukurydzy - (źródło: ZSRIR)

zł/tonę



Średnie ceny sprzedaży mąki pszennej piekarniczej- (źródło: ZSRIR)

zł/tonę



RYNEK ROŚLIN OLEISTYCH

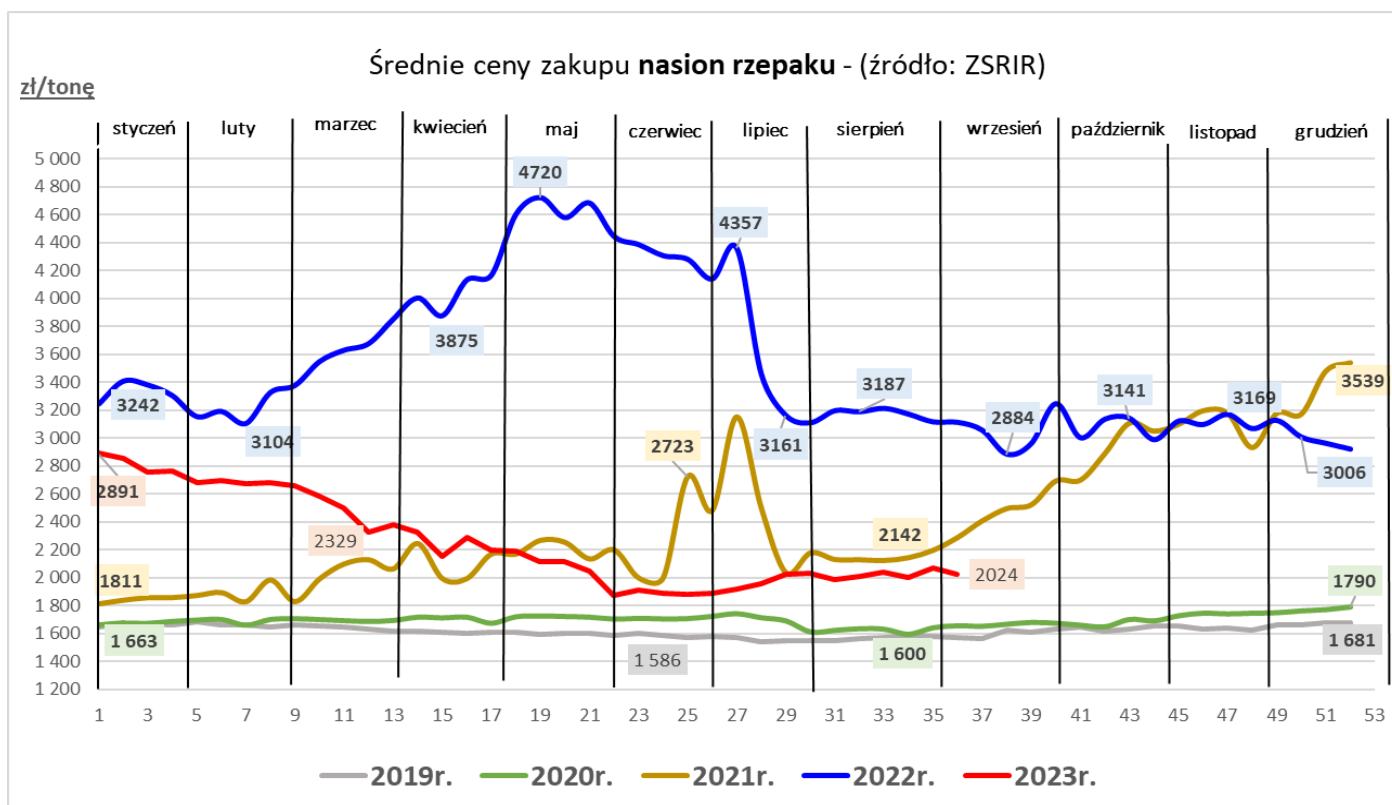
Sygnaly z rynku:

... wzrost ceny skupu oleju rzepakowego w porównaniu do ubiegłego tygodnia...

... spadek ceny zakupu śruty rzepakowej w zakładach tłuszczowych w porównaniu do ubiegłego roku ...

Średnie ceny skupu nasion rzepaku i sprzedaży oleju rzepakowego i śruty rzepakowej

Towar	CENA [zł/tonę]					OBROTY	
	10.09.2023	03.09.2023	11.09.2022	Zmiana tyg.	Zmiana roczna	Zmiana tyg.	Zmiana roczna
Rzepak - nasiona	2 024	2 071	3 112	-2,3%	-35,0%	↑	↓
Olej rzepakowy rafinowany	6 273	5 750	8 370	9,1%	-25,1%	↑	↓
Śruta rzepakowa	1 273	1 274	1 503	-0,1%	-15,3%	↑	↓



RYNEK OWOCÓW I WARZYW

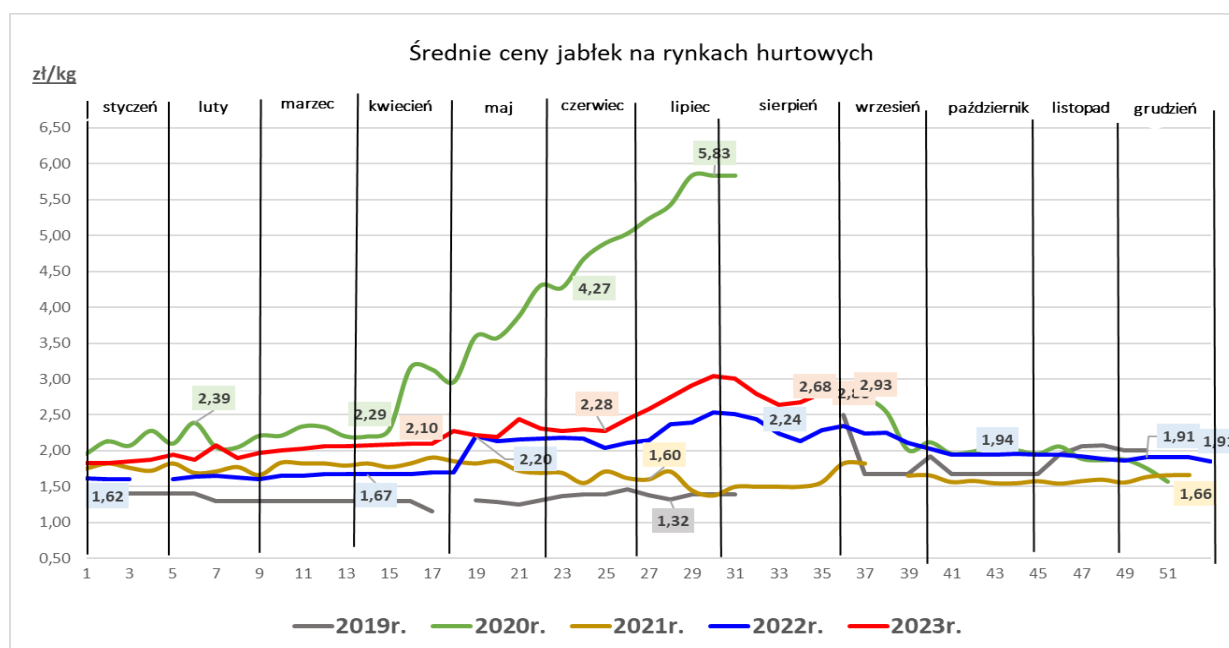
Sygnaly z rynku:

...podrozały jabłka, są też droższe w porównaniu do roku ubiegłego....

...większość warzyw jest tańsza niż tydzień temu ...

Średnie ceny owoców i warzyw na rynkach hurtowych

Towar	CENA [zł/kg]				
	14.09.2023	07.09.2023	15.09.2022	Zmiana tygodniowa	Zmiana roczna
OWOCE					
Gruszki (kraj)	4,54	4,72	4,31	-3,9%	5,2%
Jabłka deserowe (kraj)	2,93	2,80	2,35	4,4%	24,5%
Banany (import)	4,47	4,15	6,03	7,6%	-25,8%
Cytryny (import)	6,57	6,92	6,60	-5,0%	-0,4%
Truskawki (kraj)	18,06	16,75	15,07	7,8%	19,8%
Maliny (kraj)	20,93	21,92	28,79	-4,5%	-27,3%
Winogrona (import)	9,65	10,53	7,87	-8,4%	22,6%
WARZYWA					
Cebula biała (kraj)	2,42	2,55	2,23	-4,8%	8,5%
Kapusta biała (kraj)	1,45	1,65	2,44	-12,2%	-40,8%
Marchew (kraj)	1,58	1,78	1,73	-11,5%	-8,8%
Pietruszka (kraj)	5,05	5,47	5,41	-7,6%	-6,6%
Pomidory	4,41	3,82	4,08	15,6%	8,3%
Selery (kraj)	4,65	4,97	4,13	-6,4%	12,6%



RYNEK CUKRU

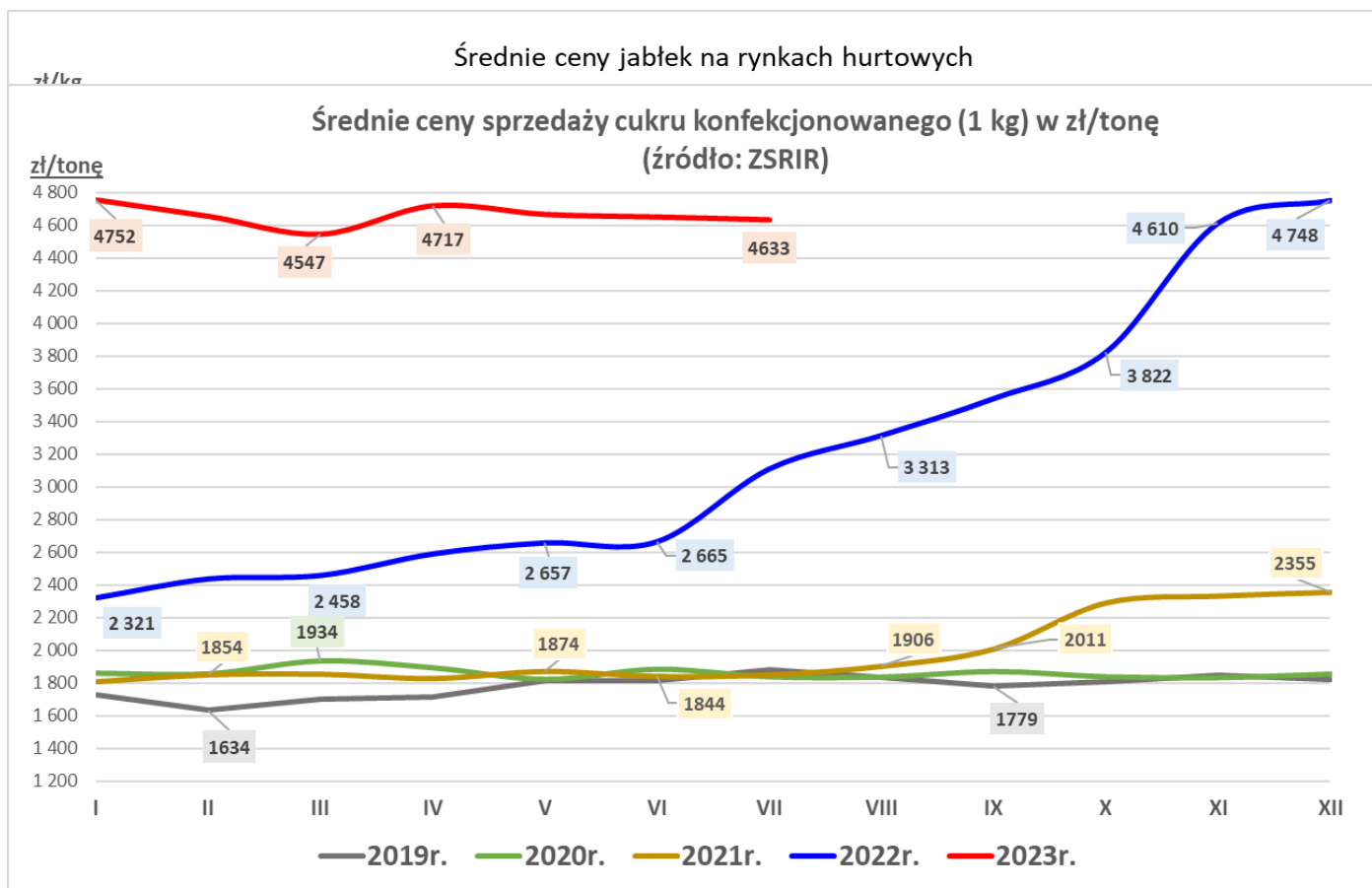
Sygnaty z rynku:

... dalszy nieznaczny spadek ceny cukru białego konfekcjonowanego w porównaniu do poprzedniego miesiąca, roczny wzrost...

... wzrost wielkości sprzedaży cukru konfekcjonowanego w porównaniu do poprzedniego miesiąca, roczny spadek...

Średnie ceny sprzedaży cukru białego konfekcjonowanego (w opakow. 1 kg) - rynek krajowy

Towar	CENA [zł/tonę]					OBROTY	
	lipiec 2023	czerwiec 2023	lipiec 2022	Zmiana miesięczna	Zmiana roczna	Zmiana miesięczna	Zmiana roczna
Cukier (1 kg)	4 633	4 650	2 665	-0,4%	73,8%	↓	↓



RYNEK PASZ

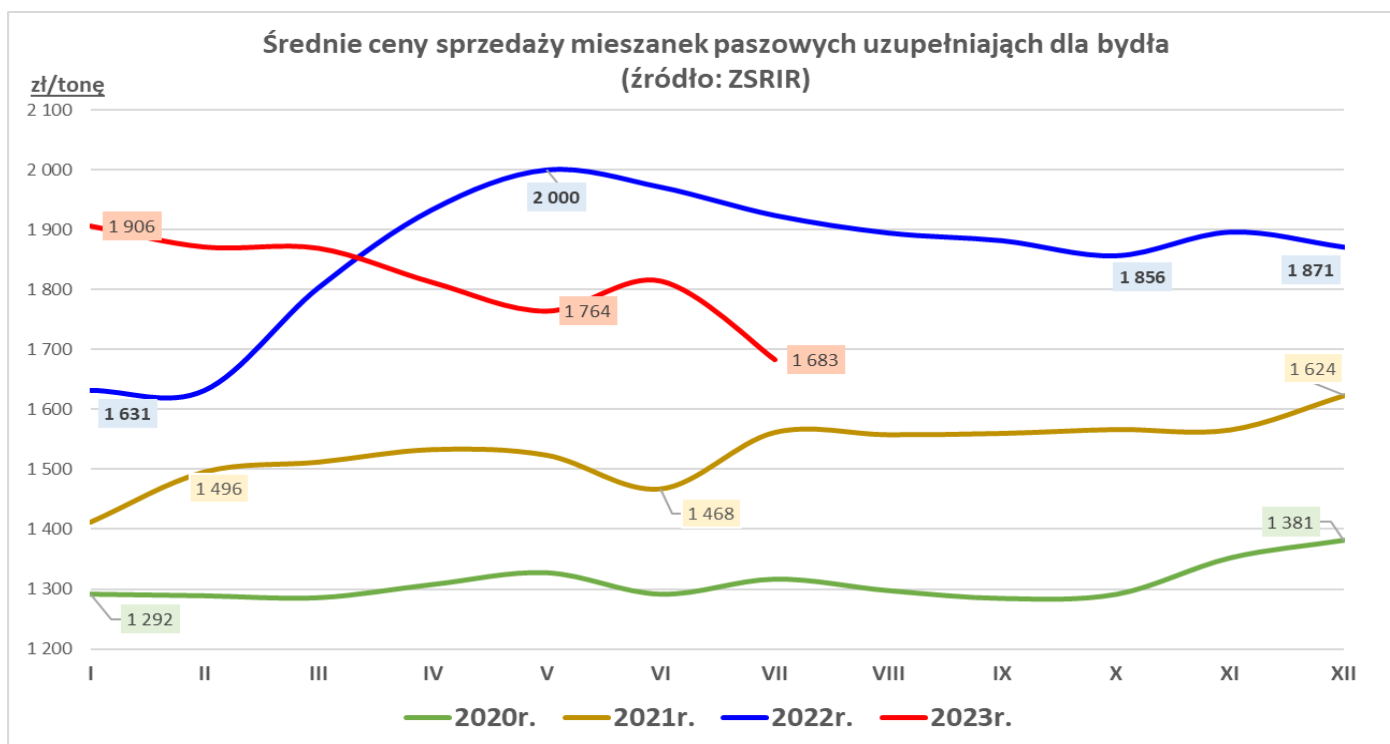
Sygnaly z rynku:

...spadek cen sprzedaży pasz...

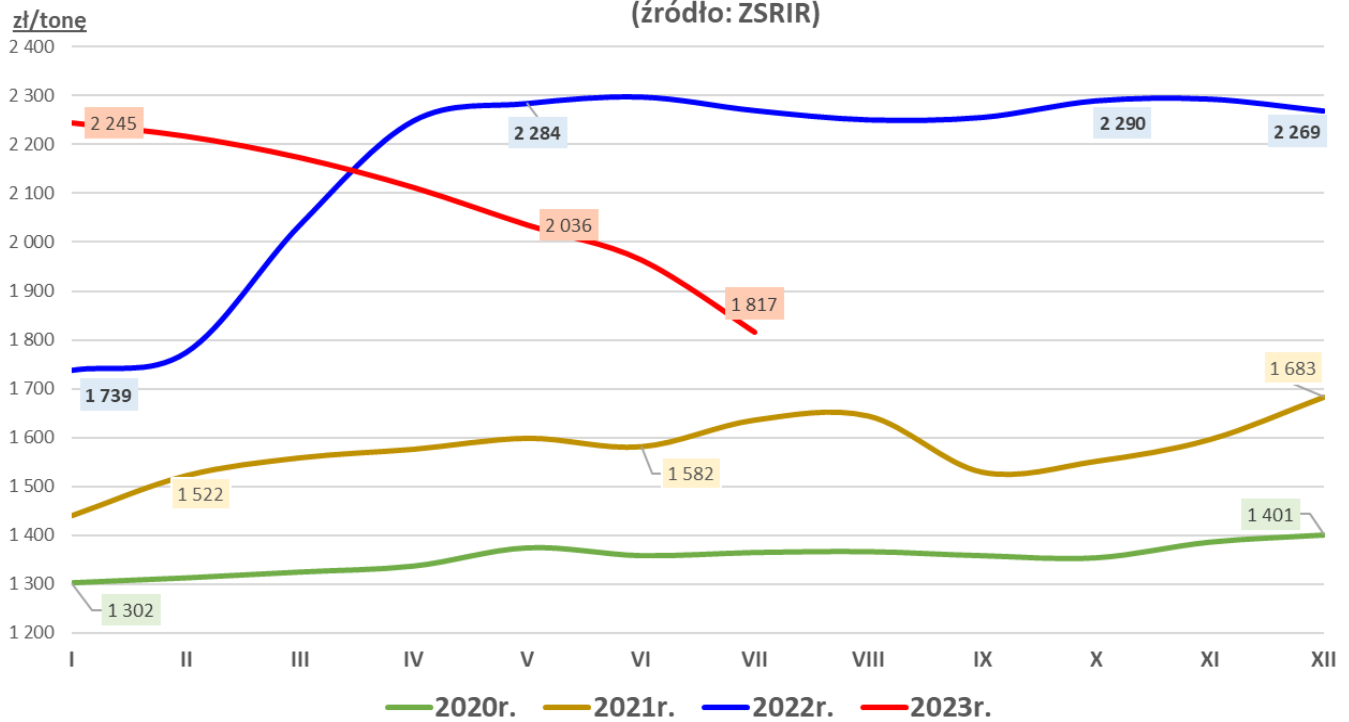
...spadek wielkości sprzedaży pasz ogółem...

Średnie ceny sprzedaży mieszanek paszowych pełnoporcjowych

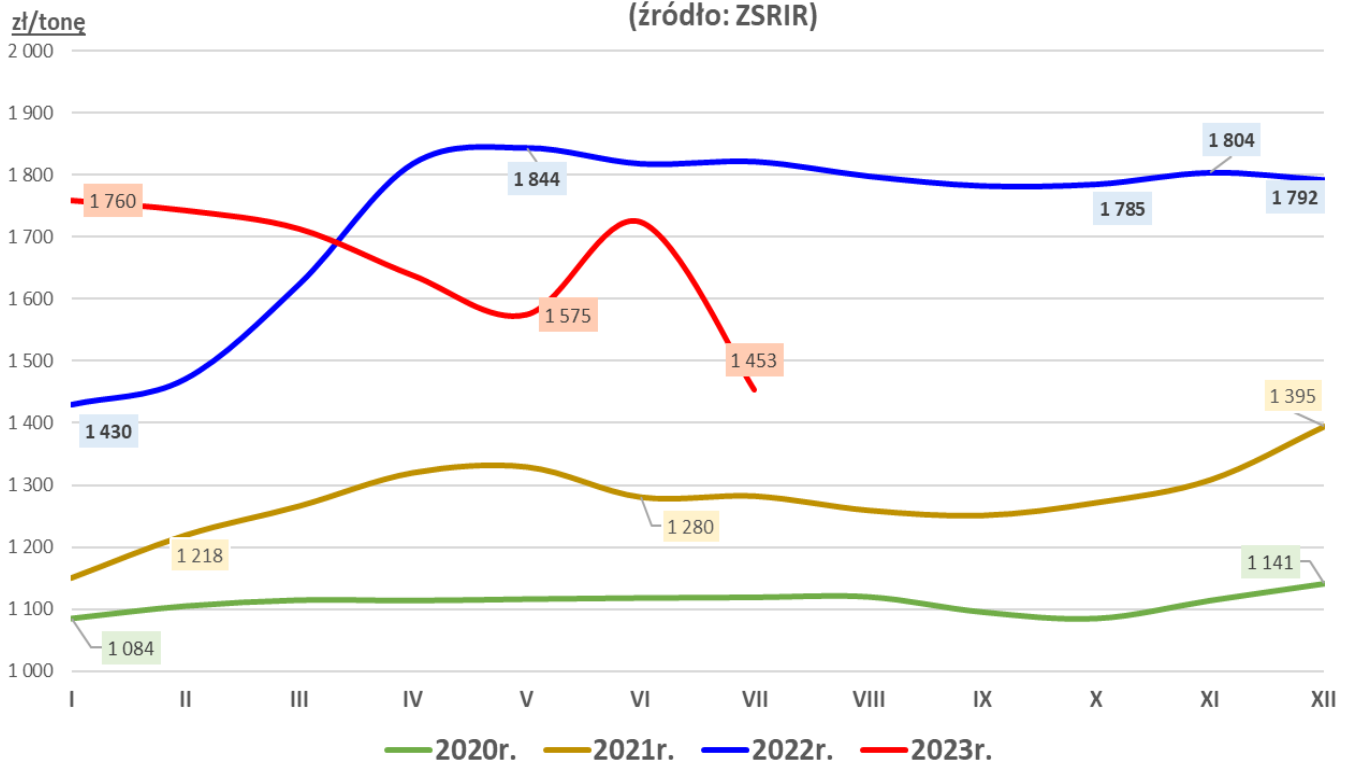
Przeznaczenie	CENA [zł/tonę]					OBROTY	
	lipiec 2023	czerwiec 2023	lipiec 2022	Zmiana miesięczna	Zmiana roczna	Zmiana miesięczna	Zmiana roczna
Drób	1 817	1 965	2 270	-7,5%	-20,0%	↓	↓
Trzoda chlewna	1 453	1 725	1 822	-15,8%	-20,2%	↓	↓
Bydło (tylko MPU)	1 683	1 815	1 924	-7,2%	-12,5%	↑	↑



Średnie ceny sprzedaży mieszanek paszowych pełnoporcjowych dla drobiu
(źródło: ZSRIR)



Średnie ceny sprzedaży mieszanek paszowych pełnoporcjowych dla trzody
(źródło: ZSRIR)



RYNEK CHMIELU

Sygnaty z rynku:

... spadek ceny skupu odmian aromatycznych ...

... wzrost ceny skupu odmian goryczkowych ...

Średnie ceny skupu szyszek chmielu w skupie kontraktacyjnym

Towar	CENA [zł/kg]					OBROTY	
	styczeń 2023	grudzień 2022	styczeń 2022	Zmiana miesięczna	Zmiana roczna	Zmiana miesięczna	Zmiana roczna
Chmiel aromatyczny	21,83	22,32	20,95	-2,2%	4,2%	↓	↓
Chmiel goryczkowy	21,25	20,81	17,09	2,1%	24,3%	↓	↓

