



SPRAWOZDANIE
Z WYKONANIA PLANU FINANSOWEGO
FUNDUSZU PROMOCJI OWOCÓW I WARZYW
W 2023 R.

WARSZAWA, 2024-02-29

Spis treści

1	PODSTAWA PRAWNA FUNKCJONOWANIA FPOIW	3
2	WPŁYWY NA FPOIW	5
2.1	PRZEPLYWY ŚRODKÓW FINANSOWYCH NA RACHUNKU FPOIW	7
2.2	KWOTY ZADEKLAROWANE DO WPŁAT NA FPOIW	9
2.3	KONTROLA I WINDYKACJA WPŁAT NA FUNDUSZE PROMOCJI	12
2.4	PRZEDAWNIEŃ ZOBOWIĄZAŃ	14
3	PLAN FINANSOWY FPOIW NA ROK 2023	14
4	WYDATKI Z FPOIW W ROKU 2023	17
4.1	WYPŁATY DOKONANE W OPARCIU O WNIOSKI ZŁOŻONE W ROKU 2023 (PLAN FINANSOWY FPOIW NA ROK 2023)	17
4.2	WYPŁATY DOKONANE W OPARCIU O WNIOSKI ZŁOŻONE W ROKU 2023 Z PLANU FINANSOWEGO FPOIW NA ROK 2022	18
4.3	WYPŁATY DOKONANE W OPARCIU O WNIOSKI ZŁOŻONE W ROKU 2023 Z PLANU FINANSOWEGO FPOIW NA ROK 2021	18
4.4	WYPŁATY DOKONANE W OPARCIU O WNIOSKI ZŁOŻONE W ROKU 2023 Z PLANU FINANSOWEGO FPOIW NA ROK 2020	18
4.5	WYPŁATY DOKONANE W OPARCIU O WNIOSKI ZŁOŻONE W ROKU 2023 Z PLANU FINANSOWEGO FPOIW NA ROK 2019	19
4.6	KOSZTY ZWIĄZANE Z OBSŁUGĄ FUNDUSZU PROMOCJI ORAZ KOMISJI ZARZĄDZAJĄCEJ	19

1 Podstawa prawna funkcjonowania FPOiW

Fundusz Promocji został utworzony na mocy ustawy z dnia 22 maja 2009 roku o funduszach promocji produktów rolno-spożywczych (Dz. U. z 2021 r. poz. 1496), zwanej dalej „ustawą”, a swoje funkcjonowanie rozpoczął w lipcu 2009 roku.

Zgodnie z art. 2 ust. 2 pkt 7 ww. ustawy Fundusz Promocji Owoców i Warzyw (zwany dalej FPOiW) wspiera następujące cele:

- a) działania mające na celu informowanie o jakości i cechach, w tym zaletach owoców lub warzyw oraz ich przetworów,
- b) działania mające na celu promocję spożycia owoców lub warzyw oraz ich przetworów, w szczególności przez dzieci i młodzież,
- c) udział w wystawach i targach związanych z produkcją owoców lub warzyw oraz ich przetworów lub przetwórstwem owoców lub warzyw,
- d) badania rynkowe dotyczące spożycia owoców lub warzyw oraz ich przetworów,
- e) badania naukowe i prace rozwojowe mające na celu poprawę jakości owoców lub warzyw oraz ich przetworów, a także prowadzące do wzrostu ich spożycia,
- f) szkolenia producentów i przetwórców owoców lub warzyw,
- g) działalność krajowych organizacji branżowych, w tym ich przedstawicieli, biorących udział w pracach specjalistycznych stałych i roboczych komitetów organizacji międzynarodowych lub będących członkami statutowych organów tych organizacji, zajmujących się problemami rynku owoców lub warzyw.

Zgodnie z art. 8 ust. 1 ww. ustawy gospodarka finansowa funduszy prowadzona jest na podstawie:

- 1) zasad gospodarowania środkami finansowymi danego funduszu promocji,
- 2) planu finansowego danego funduszu promocji.

W świetle art. 10 pkt 7 ww. ustawy dla każdego z funduszy tworzy się Komisję Zarządzającą, w skład której wchodzi 9 członków, przy czym Komisja Zarządzająca Funduszu Promocji Owoców i Warzyw składa się z:

- 1) 5 członków reprezentujących producentów owoców lub warzyw, wybranych spośród kandydatów zgłoszonych przez ogólnokrajowe organizacje tych producentów,
- 2) 3 członków reprezentujących zakłady przetwórcze owoców lub warzyw oraz niebędące zakładami przetwórczymi podmioty skupujące owoce lub warzywa, wybranych spośród kandydatów zgłoszonych przez ogólnokrajowe organizacje zrzeszające zakłady przetwórcze owoców lub warzyw oraz niebędące zakładami przetwórczymi podmioty skupujące owoce lub warzywa,
- 3) członka reprezentującego izby rolnicze, wybranego spośród kandydatów zgłoszonych przez Krajową Radę Izb Rolniczych.

Zgodnie z art. 12 ust. 1 ustawy do zadań komisji zarządzających należy:

- reprezentowanie interesów branż w zakresie zarządzania funduszem promocji właściwym dla danej branży,
- ustalanie zasad gospodarowania środkami finansowymi danego funduszu promocji,
- ustalanie planu finansowego danego funduszu promocji,
- sporządzanie sprawozdania rzeczowego danego funduszu promocji,

- uchwalenie regulaminu danej komisji,
- opracowywanie strategii promocji dla branż, których dotyczą fundusze promocji.

Zgodnie z art. 13 ust. 1 ustawy komisje zarządzające przekazują ministrowi właściwemu do spraw rynków rolnych:

- regulamin danej komisji,
- zasady gospodarowania środkami finansowymi danego funduszu promocji i plany finansowe danego funduszu promocji w zakresie realizacji celów,
- sprawozdania rzeczowe i sprawozdania z wykonania planu finansowego funduszy promocji,
- strategię promocji opracowaną dla branży.

2 Wpływy na FPOiW

Zgodnie z art. 3 ust. 2 oraz ust. 3 pkt 6 ustawy o funduszach promocji produktów rolno - spożywczych są dwie grupy podmiotów zobowiązanych do naliczania, pobierania i przekazywania wpłat na

Fundusz Promocji Owoców i Warzyw:

- przedsiębiorcy będący podatnikami podatku od towarów i usług w rozumieniu ustawy o VAT, którzy skupują owoce lub warzywa od podmiotów o których mowa w art. 2 pkt. 19 ustawy o VAT (tj. rolników ryczałtowych) w celu przetworzenia lub odprzedaży,
- przedsiębiorcy będący podatnikami podatku od towarów i usług w rozumieniu ustawy o VAT, którzy wytwarzają owoce i warzywa.

W przypadku przedsiębiorców, którzy skupują owoce lub warzywa od rolników ryczałtowych w celu przetworzenia lub odprzedaży wpłaty na Funduszu Promocji Owoców i Warzyw naliczane są wyłącznie od dostaw owoców lub warzyw realizowanych przez rolników ryczałtowych.

Wpłaty na fundusz naliczane są na podstawie faktur za owoce lub warzywa zakupione przez przedsiębiorców zobowiązanych do naliczania, pobierania i przekazywania wpłat w wysokości 0,1 % wartości netto zakupionych owoców lub warzyw. Kwota naliczona na fundusz promocji jest pobierana z należności za owoce lub warzywa dostarczone do przedsiębiorców zobowiązanych do naliczania, pobierania i przekazywania wpłat, a pobranie jest potwierdzane przez przedsiębiorcę w formie pisemnego oświadczenia. Oświadczenie, może być sporządzone w dowolnej formie i układzie, pod warunkiem zachowania formy pisemnej oraz uwzględnienia przynajmniej następujących informacji:

- nazwy, siedziby i adresu albo imienia, nazwiska, miejsca zamieszkania i adresu przedsiębiorcy oraz podmiotu, od którego naliczono i pobrano tę wpłatę,
- określenia wartości i rodzaju towaru, stanowiącego podstawę wpłaty,
- kwoty pobranej z tytułu wpłaty na dany fundusz promocji od zbytego towaru.

Wpłaty pobrane od dostawców są gromadzone przez przedsiębiorców zobowiązanych do naliczania, pobierania i przekazywania wpłat do zakończenia kwartału. Po zakończeniu kwartału przedsiębiorca sporządza deklarację wpłaty na fundusze promocji produktów rolno – spożywczych na formularzu udostępnionym przez Krajowy Ośrodek Wsparcia Rolnictwa oraz dokonuje wpłaty na rachunek danego funduszu promocji.

W przypadku przedsiębiorców będących podatnikami podatku od towarów i usług w rozumieniu ustawy o VAT, którzy wytwarzają owoce i warzywa wpłaty na Fundusz Promocji Owoców i Warzyw wpłaty na

fundusz są naliczane samodzielnie przez przedsiębiorcę w wysokości 0,1 % od wartości netto zbytych owoców lub warzyw. Przedsiębiorca, na podstawie faktur za zbyte owoce lub warzywa, po zakończeniu kwartału powinien samodzielnie:

- wyliczyć kwotę wpłaty na fundusz promocji,
- sporządzić deklarację wpłaty na fundusze promocji produktów rolno - spożywczych na formularzu udostępnionym przez Krajowy Ośrodek Wsparcia Rolnictwa,
- dokonać wpłaty na rachunek danego funduszu promocji.

Za przekroczenie terminu płatności naliczane są odsetki za zwłokę liczone jak od zaległości podatkowych. Zgodnie z art. 53 § 3 Ordynacji podatkowej przedsiębiorca obowiązany jest sam naliczyć kwotę odsetek za zwłokę we wpłatach na fundusz promocji, a następnie, zgodnie z art. 55 § 1 Ordynacji podatkowej wpłacić ją na konto Funduszu bez wezwania organu.

2.1 Przepływy środków finansowych na rachunku FPOiW

Zgodnie z art. 7 ust. 2 ustawy o funduszach promocji produktów rolno - spożywczych źródłami finansowania Funduszu są:

- 1) wpłaty,
- 2) odsetki bankowe od środków pieniężnych gromadzonych na rachunku bieżącym Funduszu oraz z tytułu oprocentowania lokat,
- 3) darowizny i zapisy.

W roku 2023 źródłem finansowania Funduszu były wpłaty dokonywane przez podmioty wymienione w art. 3 ust. 3 pkt 6 ustawy o funduszach promocji produktów rolno - spożywczych w wysokości 0,1 %

wartości netto owoców i warzyw, odsetki bankowe, odsetki od należności oraz koszty upomnień.

Stan środków finansowych Funduszu Promocji Owoców i Warzyw na dzień 01.01.2023 r. wynosił **6 394 095,21 PLN**, natomiast na dzień 31.12.2023 r. wynosił **10 694 990,83 PLN**.

W okresie od 01.01.2023 r. do 31.12.2023 r. podmioty zobowiązane do wpłat przekazały na Fundusz Promocji Owoców i Warzyw **13 155 578,01 PLN**. Z uwagi na dokonywanie przez podmioty zobowiązane do wpłat na inne fundusze mylnych przelewów, które spowodowane jest nieuważnym wyborem rachunku, na który należy dokonać wpłaty, jak również z powodu nadmiernych wpłat określonych decyzjami w sprawie stwierdzenia nadpłaty - organ w ramach administrowania rachunkami bankowymi dokonał transferu środków z konta FPOiW na właściwe konta funduszy promocji, oraz zwrotu środków na rachunki bankowe podmiotów, w łącznej wysokości **174 996,81 PLN**. W związku z powyższym rzeczywista kwota wpłat (skorygowana o dokonane transfery), która w 2023 roku zasilila rachunek bankowy Funduszu Promocji Owoców i Warzyw z tytułu wpłat wyniosła **12 980 581,20 PLN**.

Dodatkowo konto Funduszu zostało zasilone:

- odsetkami od lokat w kwocie **351 824,15 PLN**,
- odsetkami od należności w kwocie **157 943,42 PLN**,
- kosztami upomnień w kwocie **2 350,80 PLN**.

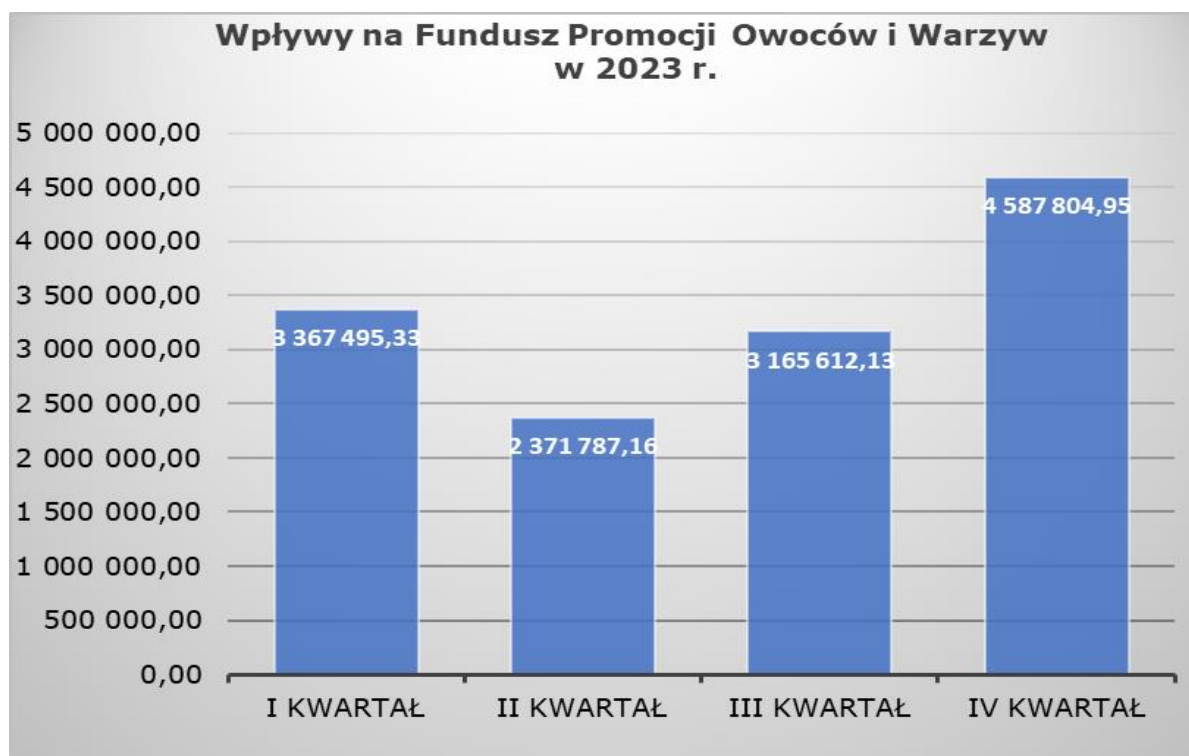
Podsumowując, łączne wpływy na rachunek Funduszu Promocji Owoców i Warzyw w 2023 roku wyniosły **13 492 699,57 PLN**.

Wpływy w poszczególnych kwartałach roku 2023 przedstawiały się następująco:

- w I kwartale 2023 wyniosły **3 367 495,33 PLN**,

- w II kwartale 2023 wyniosły **2 371 787,16 PLN**,
- w III kwartale 2023 wyniosły **3 165 612,13 PLN**,
- w IV kwartale 2023 wyniosły **4 587 804,95 PLN**.

Wykres nr 1. Wysokość wpływów w poszczególnych kwartałach 2023 roku (w PLN)



2.2 Kwoty zadeklarowane do wpłat na FPOiW

Zgodnie z art. 6 ust. 1 pkt 2 a) ustawy o funduszach promocji produktów rolno – spożywczych podmioty zobowiązane do wpłat na fundusz składają Dyrektorowi Generalnemu KOWR deklaracje, w których wykazują wysokość zobowiązania na rzecz danego funduszu promocji, z wyszczególnieniem odrębnie kwoty naliczonej i kwoty pobranej, za okresy kwartalne, w terminie do 25 dnia miesiąca następującego po każdym kolejnym kwartale. Podmioty zobowiązane do wpłat na FPOiW zadeklarowały za rok 2023 wpłaty w wysokości **8 256 706,00 PLN**. Podmioty zobowiązane do wpłat składają wymienione deklaracje

Dyrektorowi Generalnemu KOWR za pośrednictwem Oddziałów Terenowych KOWR właściwych dla siedziby przedsiębiorcy.

Rozkład kwot (w PLN) z deklaracji złożonych w 2023 r. w rozbiu na województwa przedstawia Wykres nr 2.

Wykres nr 2. Suma kwot z deklaracji złożonych w 2023 r.

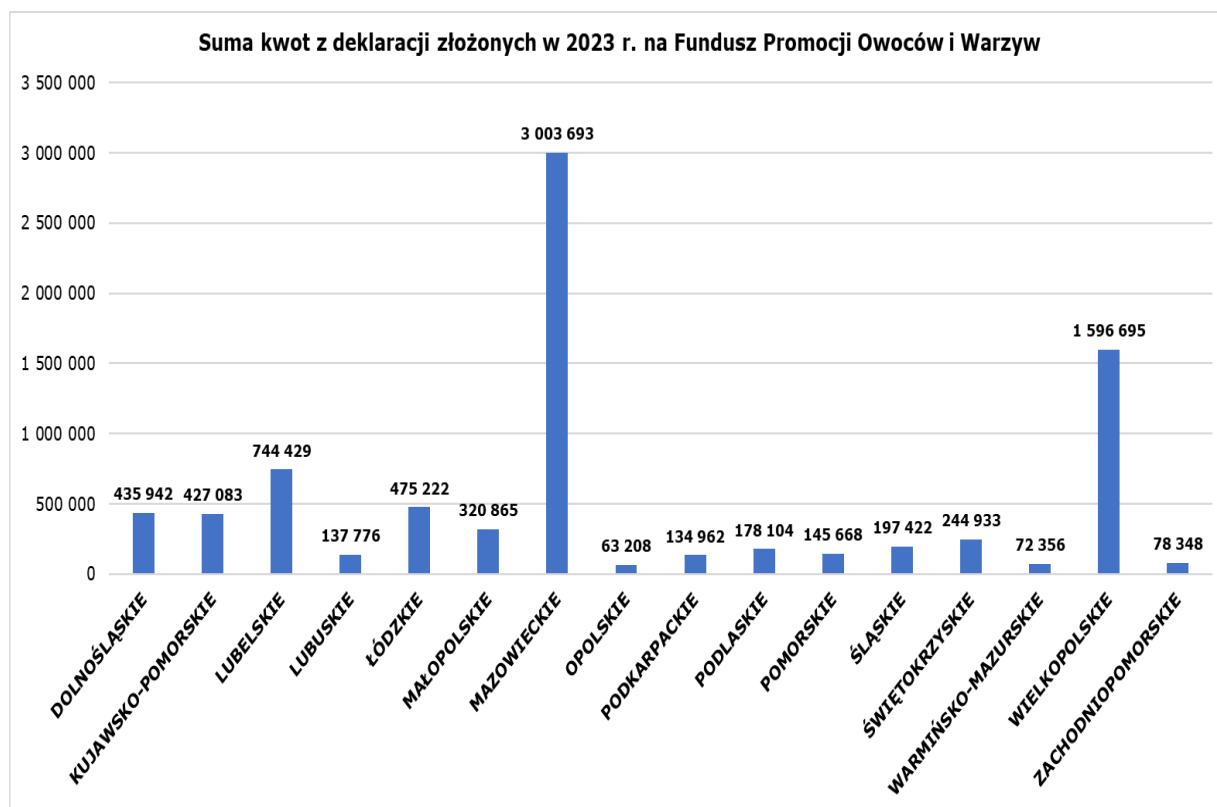


Tabela nr 1. Suma zadeklarowanych kwot w podziale na województwa (w PLN)

Województwo	Zadeklarowane kwoty
DOLNOŚLĄSKIE	435 942,00
KUJAWSKO-POMORSKIE	427 083,00
LUBELSKIE	744 429,00
LUBUSKIE	137 776,00
ŁÓDZKIE	475 222,00
MAŁOPOLSKIE	320 865,00
MAZOWIECKIE	3 003 693,00

OPOLSKIE	63 208,00
PODKARPACKIE	134 962,00
PODLASKIE	178 104,00
POMORSKIE	145 668,00
ŚLĄSKIE	197 422,00
ŚWIĘTOKRZYSKIE	244 933,00
WARMIŃSKO-MAZURSKIE	72 356,00
WIELKOPOLSKIE	1 596 695,00
ZACHODNIOPOMORSKIE	78 348,00
Łącznie:	8 256 706,00

Wartość kwot zadeklarowanych podlega dodatkowo zmianom wskutek np.: korekt deklaracji, decyzji określających wysokość zobowiązania po ustaleniach dokonanych w trakcie przeprowadzonej kontroli, składanych z opóźnieniem deklaracji przez przedsiębiorców, itd.

Organ w 2023 roku w ramach FPOiW wydał **448** decyzji administracyjnych i **1 296** postanowień, w tym:

- 390 decyzji w sprawie stwierdzenia nadpłaty,
- 18 decyzji w sprawie określenia wysokości zobowiązania,
- 31 decyzji w sprawie umorzenia postępowania,
- 3 decyzje w sprawie uchylenia decyzji,
- 6 decyzji w sprawie ulgi podatkowej,
- 1273 postanowień w sprawie zaliczenia wpłaty,
- 2 postanowienia w sprawie zaliczenia nadpłaty,
- 11 postanowień w sprawie zmiany postanowienia,
- 4 postanowień w sprawie uchylenia postanowienia,
- 3 postanowienia w sprawie nałożenia kary porządkowej,
- 2 postanowienie inne

oraz 274 noty odsetkowe.

2.3 Kontrola i windykacja wpłat na fundusze promocji

Środki finansowe gromadzone przez fundusze nie są traktowane jako środki publiczne, jednakże do ich naliczania i odprowadzania, jak i podmiotów wpłacających ustawa nakłada obowiązek odpowiedniego stosowania przepisów działu III i VI ustawy z dnia 29 sierpnia 1997 r. - Ordynacja podatkowa. W związku z faktem, iż Dyrektorowi Generalnemu Krajowego Ośrodka Wsparcia Rolnictwa powierzono dysponowanie środkami finansowymi funduszy promocji na podstawie uchwał komisji zarządzających, uprawnienia organu podatkowego nadano:

- Dyrektorowi Generalnemu KOWR jako organowi pierwszej instancji;
- Ministrowi właściwemu do spraw rynków rolnych jako organowi odwoławczemu od decyzji Dyrektora Generalnego KOWR.

Zaległe należności podmiotów zobligowanych do wpłat na rzecz danego funduszu promocji, są egzekwowane na podstawie art. 6 ust. 6 ustawy z dnia 22 maja 2009 r. o funduszach promocji produktów rolno-spożywczych w oparciu o przepisy o postępowaniu egzekucyjnym w administracji.

W celu sprawdzenia czy podmioty zobligowane wywiązują się z ustawowych obowiązków wpłat na fundusze, organ podatkowy pierwszej instancji ma uprawnienia do przeprowadzenia kontroli podatkowej, na podstawie przepisów określonych w dziale VI ustawy Ordynacja podatkowa.

Jeżeli w wyniku postępowania podatkowego zostanie stwierdzone, że podatnik mimo ciążącego na nim obowiązku, nie złożył deklaracji albo, że wysokość zobowiązania podatkowego jest inna niż wykazana w deklaracji, organ podatkowy wyda decyzję, w której określi wysokość zobowiązania podatkowego uwzględniając kwotę odsetek za zwłokę należnych od tego zobowiązania. Dokonane na tej podstawie wyliczenia stanowią podstawę

do podjęcia przez organ działań windykacyjnych w celu pozyskania zaległych wpłat na fundusze. Stosowanie procedur wynikających z Ordynacji podatkowej wymaga udziału jednostki administracji publicznej i nie mogło zostać powierzone podmiotom o charakterze niepublicznym.

W roku 2023 przeprowadzono 126 kontroli podatkowych w zakresie wpłat na Fundusz Promocji Owoców i Warzyw (Tabela nr 2).

Tabela nr 2. Ilość przeprowadzonych kontroli w 2023 r. (wg województw)

WOJEWÓDZTWO	ILOŚĆ KONTROLI
DOLNOŚLĄSKIE	4
KUJAWSKO-POMORSKIE	27
LUBELSKIE	18
ŁÓDZKIE	5
MAŁOPOLSKIE	18
MAZOWIECKIE	5
PODLASKIE	4
ŚLĄSKIE	1
ŚWIĘTOKRZYSKIE	7
WARMIŃSKO-MAZURSKIE	4
WIELKOPOLSKIE	25
ŁĄCZNIE:	126

W wyniku kontroli stwierdzano, że najczęściej występującymi nieprawidłowościami są:

- nieskładanie lub nieterminowe składanie deklaracji wpłaty na fundusz promocji produktów rolno – spożywczych,
- nieprawidłowe naliczanie kwot naliczonych według zasad określonych w Ordynacji podatkowej,
- niedokonywanie naliczeń na fundusz promocji,
- niedokonywanie wpłat na fundusz promocji lub dokonywanie wpłat nieterminowo.

W roku 2023 wszczęto postępowania egzekucyjne mające na celu odzyskanie wierzytelności z tytułu zobowiązań wobec Funduszu Promocji Owoców i Warzyw na łączną kwotę **295 858,94 PLN**, zaś łączna kwota, którą odzyskano w wyniku postępowania egzekucyjnego wynosi **295 139,06 PLN**.

2.4 Przedawnienia zobowiązań

Zgodnie z art. 70 § 1 ustawy Ordynacja podatkowa, zobowiązanie podatkowe przedawnia się z upływem 5 lat, licząc od końca roku kalendarzowego, w którym upłynął termin płatności podatku. Wskutek przedawnienia zobowiązanie podatkowe wygasa - art. 59 § 1 pkt 9 Ordynacji podatkowej.

Suma zobowiązań Funduszu Promocji Owoców i Warzyw, które uległy przedawnieniu, wyniosła łącznie **6 039,79 PLN**.

3 Plan Finansowy FPOiW na rok 2023

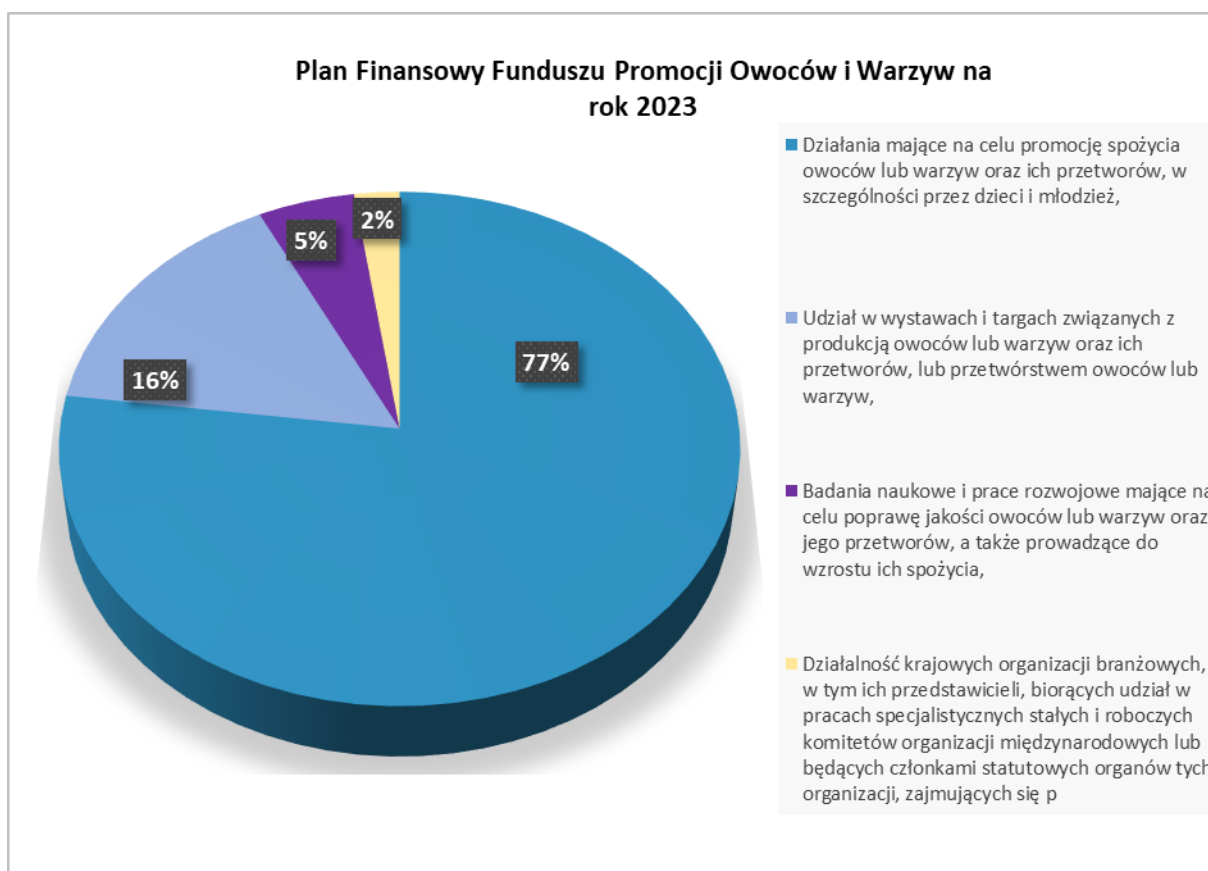
W roku 2023 rozdysponowanie środków Funduszu odbywało się w oparciu o:

- rozporządzenie Ministra Rolnictwa i Rozwoju Wsi z dnia 26 czerwca 2017 r. w sprawie szczegółowych warunków i trybu udzielania wsparcia finansowego z funduszy promocji produktów rolno-spożywczych (Dz.U. z 2020 r. poz. 2244),
- „Zasady gospodarowania środkami finansowymi Funduszu Promocji Owoców i Warzyw”, które zostały uchwalone przez Komisję Zarządzającą Funduszu Promocji Owoców i Warzyw uchwałą nr 12/2022 z dnia 30.11.2022 r.

- „Strategię promocji dla branży owoców i warzyw na 2023 rok”, która została uchwalona przez Komisję Zarządzającą Funduszu Promocji Owoców i Warzyw uchwałą nr 9/2022 z dnia 08.09.2022 r.
- Plan Finansowy Funduszu Promocji Owoców i Warzyw na rok 2023.

W ww. planie Komisja Zarządzająca Funduszu Promocji Owoców i Warzyw przeznaczyła środki finansowe na poszczególne cele zgodnie z „Zasadami gospodarowania Funduszem Promocji Owoców i Warzyw” oraz ze Strategią promocji dla branży owoców i warzyw na 2023 rok.

Wykres nr 3. Struktura Planu Finansowego FPOiW na rok 2023.



W Planie Finansowym FPOiW na rok 2023 na zadania zgodne z celami Funduszu Promocji Owoców i Warzyw przeznaczono kwotę **11 295 088,03 PLN.**

Komisja Zarządzająca Funduszu Promocji Owoców i Warzyw uchwaliła Plan Finansowy Funduszu Promocji Owoców i Warzyw na rok 2023 uchwałą nr 13/2022 z dnia 30 listopada 2022 r., a następnie zmieniała Plan Finansowy FPOiW na rok 2023:

- 1) uchwałą nr 15/2022 z dnia 13 grudnia 2022 r.,
- 2) uchwałą nr 1/2023 z dnia 26 stycznia 2023 r.,
- 3) uchwałą nr 2/2023 z dnia 07 marca 2023 r.,
- 4) uchwałą nr 3/2023 z dnia 30 marca 2023 r.,
- 5) uchwałą nr 4/2023 z dnia 20 kwietnia 2023 r.,
- 6) uchwałą nr 5/2023 z dnia 01 czerwca 2023 r.,
- 7) uchwałą nr 6/2023 z dnia 14 czerwca 2023 r.,
- 8) uchwałą nr 8/2023 z dnia 12 lipca 2023 r.,
- 9) uchwałą nr 9/2023 z dnia 02 sierpnia 2023 r.,
- 10) uchwałą nr 10/2023 z dnia 24 sierpnia 2023 r.,
- 11) uchwałą nr 11/2023 r. z dnia 28 listopada 2023 r.
- 12) uchwałą nr 13/2023 r. z dnia 18 grudnia 2023 r.

4 Wydatki z FPOiW w roku 2023

W 2023 roku Krajowy Ośrodek Wsparcia Rolnictwa wypłacił środki finansowe z Funduszu Promocji Owoców i Warzyw w wysokości **9 191 803,95 PLN**, z tego:

1. 5 427 897,75 PLN - za przedsięwzięcia zrealizowane i wypłacone w roku 2023 (*załącznik 1*),
2. 2 915 951,08 PLN - za przedsięwzięcia zrealizowane w roku 2022 i wypłacone w roku 2023, (*załącznik 2*),
3. 430 207,40 PLN - za przedsięwzięcia zrealizowane w roku 2021 i wypłacone w roku 2023, (*załącznik 3*),
4. 87 966,67 PLN - za przedsięwzięcia zrealizowane w roku 2020 i wypłacone w roku 2023 (*załącznik 4*),
5. 28 262,68 PLN - za przedsięwzięcia realizowane w roku 2019 i wypłacone w roku 2023 (*załącznik 5*),
6. 483 898,59 PLN – obsługa funduszu promocji oraz komisji zarządzających (3,5% rocznych wpływów na poszczególne fundusze promocji zgodnie z art. 5 ust. 1 ustawy o funduszach promocji produktów rolno-spożywczych),
7. 419,20 PLN – pozostałe wypłaty (prowizje, opłaty),
8. 182 799,42 PLN – kwota zwrotu za zadanie dot. roku 2020.

4.1 Wypłaty dokonane w oparciu o wnioski złożone w roku 2023 (Plan Finansowy FPOiW na rok 2023)

W 2023 r. do Krajowego Ośrodka Wsparcia Rolnictwa wpłynęło **43** wnioski o udzielenie wsparcia ze środków Funduszu Promocji Owoców i Warzyw.

Udzielone wsparcie ze środków FPOiW wynosi **9 400 552,56 PLN**.

Do dnia 31.12.2023 r. wpłynęło **30** wniosków o płatność wsparcia ze środków Funduszu Promocji Owoców i Warzyw.

Do dnia 31.12.2023 r. wypłacono kwotę **5 427 897,75 PLN**, z czego w formie zaliczki zostało wypłacone **3 686 323,22 PLN**.

Lista zadań realizowanych w roku 2023 na podstawie Planu Finansowego FPOiW stanowi *załącznik nr 6* do sprawozdania.

4.2 Wypłaty dokonane w oparciu o wnioski złożone w roku 2023 z Planu Finansowego FPOiW na rok 2022

W 2023 r. rozliczone zostało 32 zadania z Planu Finansowego FPOiW na rok 2022. Do dnia 31.12.2023 r. wypłacono kwotę **2 915 951,08 PLN**.

Lista zadań wypłaconych w roku 2023 na podstawie Planu Finansowego FPOiW na rok 2022 stanowi *załącznik nr 7* do sprawozdania.

4.3 Wypłaty dokonane w oparciu o wnioski złożone w roku 2023 z Planu Finansowego FPOiW na rok 2021

W 2023 r. rozliczone zostały 3 zadania z Planu Finansowego FPOiW na rok 2021. Do dnia 31.12.2023 r. wypłacono kwotę **430 207,40 PLN**.

Lista zadań wypłaconych w roku 2023 na podstawie Planu Finansowego FPOiW na rok 2021 stanowi *załącznik nr 8* do sprawozdania.

4.4 Wypłaty dokonane w oparciu o wnioski złożone w roku 2023 z Planu Finansowego FPOiW na rok 2020

W 2023 r. rozliczono 2 zadania z Planu Finansowego FPOiW na rok 2019. Do dnia 31.12.2023 r. wypłacono kwotę **87 966,67 PLN**.

W 2023 roku dokonano zwrotu nadmiernie pobranych środków za 1 zadanie finansowane ze środków Funduszu Promocji Owoców i Warzyw z Planu Finansowego FPOiW na rok 2020. Kwota zwrotu wyniosła **182 799,42 PLN** (dot. zadania pt. „Udział w Międzynarodowych Targach Owoców i Warzyw Fruit Attraction”).

Lista zadań wypłaconych w roku 2023 na podstawie Planu Finansowego FPOiW na rok 2020 stanowi *załącznik nr 9* do sprawozdania.

4.5 Wypłaty dokonane w oparciu o wnioski złożone w roku 2023 z Planu Finansowego FPOiW na rok 2019

W 2023 r. nie rozliczono żadnego zadania z Planu Finansowego FPOiW na rok 2019. Do dnia 31.12.2023 r. wypłacono kwotę **28 262,68 PLN**.

Lista zadań wypłaconych w roku 2023 na podstawie Planu Finansowego FPOiW na rok 2019 stanowi *załącznik nr 10* do sprawozdania.

4.6 Koszty związane z obsługą funduszu promocji oraz komisji zarządzającej

Zgodnie z art. 5 ust. 1 koszty związane z realizacją przez Krajowy Ośrodek Wsparcia Rolnictwa zadań, w art. 4 ust. 1 pkt 2, są pokrywane ze środków funduszy promocji. Wysokość tych kosztów nie może przekroczyć 3,5% rocznych wpływów na poszczególne fundusze promocji. Zgodnie z art. 4 ust. 1 pkt 2 Dyrektor Generalny Krajowego Ośrodka Wsparcia Rolnictwa zapewnia obsługę prawną oraz techniczno-biurową funduszy promocji oraz komisji zarządzających.

Krajowy Ośrodek Wsparcia Rolnictwa na obsługę funduszy promocji oraz komisji zarządzających w roku 2023 z Funduszu Promocji Owoców

i Warzyw rozliczyła w poszczególnych pozycjach kosztów
483 898,59 PLN, tj.

<i>Lp.</i>	<i>Wyszczególnienie</i>	<i>Fundusz Promocji Owoców i Warzyw</i>
I.	Wpływ z FP zgodnie z § 3 rozporządzenia MRiRW z dnia 5.10.2017 (Dz.U. z 2017 r. poz. 1979)	483 898,59
II.	Wydatki na obsługę prawną oraz techniczno-biurową w tym:	483 898,59
1.	Wynagrodzenia	300 454,30
2.	Narzuty na wynagrodzenia	60 719,27
3.	Koszty podróży służbowych	992,59
4.	Koszty zakupu materiałów i wyposażenia oraz koszty zakupu akcesoriów komputerowych, w tym programów i licencji	8 007,12
5.	Koszty zakupu pomocy naukowych, dydaktycznych i książek Koszty zakupu materiałów papierniczych do sprzętu drukarskiego i urządzeń kserograficznych	2 900,14
6.	Koszty zakupu energii	17 328,33
7.	koszty zakupu usług remontowych	6 696,94
8.	koszty zakupu usług dostępu do sieci Internet	1 216,22
9.	koszty zakupu usług obejmujących tłumaczenia	-
10.	Koszty zakupu usług innych w tym: usług pocztowych, reklamowych dotyczących ogłoszeń, obwieszczeń i rozprowadzania pism	53 997,71
11.	Opłaty z tytułu zakupu usług telekomunikacyjnych telefonii stacjonarnej i komórkowej	590,63
12.	Opłaty za administrowanie i czynsze za budynki, lokale i pomieszczenia garażowe	30 582,89
13.	Koszty postępowania sądowego i egzekucyjnego i opłatę skarbową	412,45

Na rachunek bankowy Krajowego Ośrodka Wsparcia Rolnictwa w 2023 r. zostały przekazane środki finansowe z Funduszu Promocji Owoców i Warzyw w wysokości **483 898,59 PLN**.

W 2023 r. nie był dokonywany zwrot środków na podstawie § 3 ust. 2 Rozporządzenia Ministra Rolnictwa i Rozwoju Wsi w sprawie rodzaju kosztów związanych z realizacją przez Krajowy Ośrodek Wsparcia Rolnictwa zadań pokrywanych ze środków funduszy promocji produktów rolno – spożywczych oraz sposobu i warunków przekazywania i rozliczania tych środków.

Załącznik nr 1 Plan Finansowy Funduszu Promocji Owoców i Warzyw na rok 2023 i jego realizacja

Lp.	Cel	Kwota przewidziana w planie finansowym [zł]	Kwota przyznana [zł]	Kwota wypłacona w 2022 [zł]	Kwota wypłacona w 2023 [zł]	Szacunkowa kwota pozostała do wypłaty w kolejnych latach [zł]
1.	Działania mające na celu informowanie o jakości i cechach, w tym zaletach, owoców lub warzyw oraz ich przetworów,	0,00	0,00	0,00	0,00	0,00
2.	Działania mające na celu promocję spożycia owoców lub warzyw oraz ich przetworów, w szczególności przez dzieci i młodzież,	8 705 680,01	6 974 208,47	0,00	4 221 292,22	4 442 292,61
3.	Udział w wystawach i targach związanych z produkcją owoców lub warzyw oraz ich przetworów, lub przetwórstwem owoców lub warzyw,	1 767 322,26	1 767 322,26	65 225,00	859 329,16	842 768,10
4.	Badania rynkowe dotyczące spożycia owoców lub warzyw oraz ich przetworów,	0,00	0,00	0,00	0,00	0,00
5.	Badania naukowe i prace rozwojowe mające na celu poprawę jakości owoców lub warzyw oraz jego przetworów, a także prowadzące do wzrostu ich spożycia,	560 338,00	560 338,00	0,00	222 789,20	337 548,80
6.	Szkolenia producentów i przetwórców owoców lub warzyw,	0,00	0,00	0,00	0,00	0,00
7.	Działalność krajowych organizacji branżowych, w tym ich przedstawicieli, biorących udział w pracach specjalistycznych stałych i roboczych komitetów organizacji międzynarodowych lub będących członkami statutowych organów tych organizacji, zajmujących się problemami rynku owoców lub warzyw.	261 747,76	198 747,76	0,00	124 487,17	137 260,59
Razem		11 295 088,03	9 500 616,49	65 225,00	5 427 897,75	5 657 851,96

Załącznik nr 2 Plan Finansowy Funduszu Promocji Owoców i Warzyw na rok 2022 i jego realizacja

Lp.	Cel	Kwota przewidziana w planie finansowym [zł]	Kwota przyznana [zł]	Kwota wypłacona w 2021 [zł]	Kwota wypłacona w 2022 [zł]	Kwota wypłacona w 2023 [zł]	Szacunkowa kwota pozostała do wypłaty w kolejnych latach [zł]
1.	Działania mające na celu informowanie o jakości i cechach, w tym zaletach, owoców lub warzyw oraz ich przetworów,	6 602 697,02	6 511 566,51	0,00	5 188 780,20	0,00	1 307 801,31
2.	Działania mające na celu promocję spożycia owoców lub warzyw oraz ich przetworów, w szczególności przez dzieci i młodzież,	7 017 902,72	6 620 627,72	0,00	3 928 041,72	2 356 573,44	329 169,52
3.	Udział w wystawach i targach związanych z produkcją owoców lub warzyw oraz ich przetworów, lub przetwórstwem owoców lub warzyw,	640 486,10	640 486,10	0,00	234 254,44	338 570,31	0,00
4.	Badania rynkowe dotyczące spożycia owoców lub warzyw oraz ich przetworów,	119 700,00	119 700,00	0,00	47 880,00	0,00	71 820,00
5.	Badania naukowe i prace rozwojowe mające na celu poprawę jakości owoców lub warzyw oraz jego przetworów, a także prowadzące do wzrostu ich spożycia,	497 520,00	497 520,00	0,00	270 828,00	126 853,50	95 760,00
6.	Szkolenia producentów i przetwórców owoców lub warzyw,	0,00	0,00	0,00	0,00	0,00	0,00
7.	Działalność krajowych organizacji branżowych, w tym ich przedstawicieli, biorących udział w pracach specjalistycznych stałych i roboczych komitetów organizacji międzynarodowych lub będących członkami statutowych organów tych organizacji, zajmujących się problemami rynku owoców lub warzyw.	267 855,49	259 620,49	21 298,63	98 293,72	93 953,83	19 041,28
Razem		15 146 161,33	14 649 520,82	21 298,63	9 768 078,08	2 915 951,08	1 823 592,11

Załącznik nr 3 Plan Finansowy Funduszu Promocji Owoców i Warzyw na rok 2021 i jego realizacja

Lp.	Cel	Kwota przewidziana w Planie Finansowym [zł]	Kwota przyznana [zł]	Kwota wypłacona w 2021 [zł]	Kwota wypłacona w 2022 [zł]	Kwota wypłacona w 2023 [zł]	Szacunkowa kwota pozostała do wypłaty w kolejnych latach [zł]
1.	Działania mające na celu informowanie o jakości i cechach, w tym zaletach, owoców lub warzyw oraz ich przetworów,	586 422,16	249 639,00	99 855,60	39 200,00	0,00	0,00
2.	Działania mające na celu promocję spożycia owoców lub warzyw oraz ich przetworów, w szczególności przez dzieci i młodzież,	7 508 978,45	6 768 932,09	3 528 096,58	2 765 222,78	300 972,00	64 091,85
3.	Udział w wystawach i targach związanych z produkcją owoców lub warzyw oraz ich przetworów, lub przetwórstwem owoców lub warzyw,	3 332 953,07	3 305 050,37	2 379 417,61	255 863,37	52 500,00	0,00
4.	Badania rynkowe dotyczące spożycia owoców lub warzyw oraz ich przetworów,	912 395,66	912 395,66	412 785,66	485 358,13	0,00	0,00
5.	Badania naukowe i prace rozwojowe mające na celu poprawę jakości owoców lub warzyw oraz jego przetworów, a także prowadzące do wzrostu ich spożycia,	119 000,00	119 000,00	47 600,00	71 400,00	0,00	0,00
6.	Szkolenia producentów i przetwórców owoców lub warzyw,	0,00	0,00	0,00	0,00	0,00	0,00
7.	Działalność krajowych organizacji branżowych, w tym ich przedstawicieli, biorących udział w pracach specjalistycznych stałych i roboczych komitetów organizacji międzynarodowych lub będących członkami statutowych organów tych organizacji, zajmujących się problemami rynku owoców lub warzyw.	1 154 466,79	1 091 556,79	462 013,93	63 810,53	76 735,40	0,00
	Razem	13 614 216,13	12 446 573,91	6 929 769,38	3 680 854,81	430 207,40	64 091,85

Załącznik nr 4 Plan Finansowy Funduszu Promocji Owoców i Warzyw na rok 2020 i jego realizacja

Lp.	Cel	Kwota przewidziana w Planie Finansowym [zł]	Kwota przyznana [zł]	Kwota wypłacona w 2019 [zł]	Kwota wypłacona w 2020 [zł]	Zwrot środków w 2020 [zł]	Kwota wypłacona w 2021 [zł]	Zwrot środków w 2021 r.	Kwota wypłacona w 2022 [zł]	Kwota wypłacona w 2023 [zł]	Szacunkowa kwota pozostała do wypłaty w kolejnych latach [zł]
1.	Działania mające na celu informowanie o jakości i cechach, w tym zaletach, owoców lub warzyw oraz ich przetworów,	177 219,00	177 219,00	0,00	70 887,60	0,00	9 972,10	0,00	18 018,00	0,00	78 233,40
2.	Działania mające na celu promocję spożycia owoców lub warzyw oraz ich przetworów, w szczególności przez dzieci i młodzież,	6 604 689,79	6 309 878,15	390 552,00	3 212 706,79	0,00	1 909 833,62	47 188,00	360 134,58	87 966,67	0,00
3.	Udział w wystawach i targach związanych z produkcją owoców lub warzyw oraz ich przetworów, lub przetwórstwem owoców lub warzyw,	1 193 261,34	1 193 261,34	0,00	596 271,54	0,00	0,00	0,00	200 031,00	- 182 799,42	0,00
4	Badania rynkowe dotyczące spożycia owoców lub warzyw oraz ich przetworów,	499 876,00	499 876,00	0,00	399 900,80	0,00	88 799,20	0,00	0,00	0,00	0,00
5	Badania naukowe i prace rozwojowe mające na celu poprawę jakości owoców lub warzyw oraz jego przetworów, a także prowadzące do wzrostu ich spożycia,	0,00	0,00	0,00	0,00	0,00	0,00	0,00	0,00	0,00	0,00
6	Szkolenia producentów i przetwórców owoców lub warzyw,	0,00	0,00	0,00	0,00	0,00	0,00	0,00	0,00	0,00	0,00

Lp.	Cel	Kwota przewidziana w Planie Finansowym [zł]	Kwota przyznana [zł]	Kwota wypłacona w 2019 [zł]	Kwota wypłacona w 2020 [zł]	Zwrot środków w 2020 [zł]	Kwota wypłacona w 2021 [zł]	Zwrot środków w 2021 r.	Kwota wypłacona w 2022 [zł]	Kwota wypłacona w 2023 [zł]	Szacunkowa kwota pozostała do wypłaty w kolejnych latach [zł]
7.	Działalność krajowych organizacji branżowych, w tym ich przedstawicieli, biorących udział w pracach specjalistycznych stałych i roboczych komitetów organizacji międzynarodowych lub będących członkami statutowych organów tych organizacji, zajmujących się problemami rynku owoców lub warzyw.	283 590,45	283 590,45	0,00	105 240,91	21 693,25	85 032,21	314,00	0,00	0,00	0,00
Razem		8 758 636,58	8 463 824,94	390 552,00	4 385 007,64	21 693,25	2 093 637,13	47 502,00	578 183,58	-94 832,75	78 233,40

Załącznik nr 5 Plan Finansowy Funduszu Promocji Owoców i Warzyw na rok 2019 i jego realizacja

Lp.	Cel	Kwota przewidziana w Planie Finansowym [zł]	Kwota przyznana [zł]	Kwota wypłacona w 2019 [zł]	Kwota wypłacona w 2020 [zł]	Zwrot środków w 2020 [zł]	Kwota wypłacona w 2021 [zł]	Kwota wypłacona w 2022 [zł]	Kwota wypłacona w 2023 [zł]	Szacunkowa kwota pozostała do wypłaty w kolejnych latach [zł]
1.	Działania mające na celu informowanie o jakości i cechach, w tym zaletach, owoców lub warzyw oraz ich przetworów,	329 167,51	329 167,51	131 667,00	0,00	0,00	131 667,01	50 576,46	0,00	0,00
2.	Działania mające na celu promocję spożycia owoców lub warzyw oraz ich przetworów, w szczególności przez dzieci i młodzież,	5 702 683,44	5 702 683,44	2 145 589,91	2 115 824,09	0,00	631 547,99	166 738,56	0,00	550 127,82
3.	Udział w wystawach i targach związanych z produkcją owoców lub warzyw oraz ich przetworów, lub przetwórstwem owoców lub warzyw,	3 164 252,38	3 137 217,88	1 103 297,17	959 803,59	2 991,46	385 432,45	0,00	28 262,68	38 120,00
4	Badania rynkowe dotyczące spożycia owoców lub warzyw oraz ich przetworów,	32 550,00	32 550,00	-	32 550,00	0,00	0,00	0,00	0,00	0,00
5	Badania naukowe i prace rozwojowe mające na celu poprawę jakości owoców lub warzyw oraz jego przetworów, a także prowadzące do wzrostu ich spożycia,	0,00	0,00	0,00	0,00	0,00	0,00	0,00	0,00	0,00
6	Szkolenia producentów i przetwórców owoców lub warzyw,	0,00	0,00	0,00	0,00	0,00	0,00	0,00	0,00	0,00
7.	Działalność krajowych organizacji branżowych, w tym ich przedstawicieli, biorących udział w pracach specjalistycznych stałych i roboczych komitetów organizacji międzynarodowych lub będących członkami statutowych organów tych organizacji, zajmujących się problemami rynku owoców lub warzyw.	372 490,52	264 396,98	152 220,16	77 599,34	0,00	0,00	0,00	0,00	0,00
	Razem	9 601 143,85	9 466 015,81	3 532 774,24	3 185 777,02	2 991,46	1 148 647,45	217 315,02	28 262,68	588 247,82

Załącznik nr 6 Lista zadań realizowanych ze środków Funduszu Promocji Owoców i Warzyw oparciu o Plan Finansowy na rok 2023

Lp.	Tytuł zadania	Nr Wniosku	Kwota przewidziana w Planie Finansowym [zł]	Kwota udzielonego wsparcia	Kwota wypłacona w 2022 [zł]	Kwota wypłacona w 2023 [zł]	Szacunkowa kwota do wypłaty w kolejnych latach [zł]	Uwagi
1.	BIOFACH 2023 - Promocja polskich produktów rolnictwa ekologicznego w Europie	FP-OiW-c-001/2023	163 063,93	163 063,93	65 225,00	0,00	97 838,93	Wypłacona zaliczka. Wniosek do rozliczenia.
2.	Udział w pracach AIJN w 2023 roku	FP-OiW-g-002/2023	52 269,00	52 269,00		52 269,00	0,00	Wniosek rozliczony.
3.	Fruit Logistica 2023	FP-OiW-c-003/2023	493 427,96	493 427,96		399 148,04	0,00	Wniosek rozliczony.
4.	Udział KZGPOiW w pracach organizacji FruitVegetablesEurope (EUCOFEL) w 2023 roku	FP-OiW-g-004/2023	62 483,40	62 483,40		24 993,36	37 490,04	Wypłacona zaliczka. Wniosek do rozliczenia.
5.	Udział w Międzynarodowych Targach Owoców i Warzyw FRUIT ATTRACTION w 2023 r.	FP-OiW-c-005/2023	577 434,37	577 434,37		230 973,74	346 460,63	Wypłacona zaliczka. Wniosek do rozliczenia.
6.	Zielony Tydzień	FP-OiW-b-006/2023	93 000,00	93 000,00		37 200,00	55 800,00	Wypłacona zaliczka. Wniosek do rozliczenia.
7.	Ziemniaki czy kartofle ? - Wybierz, smakuj i jedz - edycja VI	FP-OiW-b-007/2023	516 212,00	516 212,00		316 519,80	199 692,20	Wypłacona zaliczka oraz I etap. Wniosek do rozliczenia.
8.	Pomorskie Pikniki Owocowo-Warzywne	FP-OiW-b-008/2023	107 400,00	107 400,00		107 387,48	0,00	Wniosek rozliczony.

Lp.	Tytuł zadania	Nr Wniosku	Kwota przewidziana w Planie Finansowym [zł]	Kwota udzielonego wsparcia	Kwota wypłacona w 2022 [zł]	Kwota wypłacona w 2023 [zł]	Szacunkowa kwota do wypłaty w kolejnych latach [zł]	Uwagi
9.	Łódzkie Święto Owoców i Warzyw	FP-OiW-b-009/2023	51 450,00	51 450,00		51 246,73	0,00	Wniosek rozliczony.
10.	Promocja przetworów z owoców i warzyw. Przechować smak lata	FP-OiW-b-010/2023	119 910,00	119 910,00		119 909,86	0,00	Wniosek rozliczony.
11.	Piknik Truskawkowy	FP-OiW-b-011/2023	119 700,00	119 700,00		119 700,00	0,00	Wniosek rozliczony.
12.	Jedz owoce i warzywa - w nich największa moc się skrywa! - edycja IV	FP-OiW-b-012/2023	568 905,00	568 905,00		309 442,10	259 462,90	Wypłacona zaliczka oraz I etap. Wniosek do rozliczenia.
13.	Działalność na forum europejskim 2023	FP-OiW-g-013/2023	47 689,81	47 689,81		32 702,59	14 987,22	Wypłacona zaliczka oraz I etap. Wniosek do rozliczenia.
14.	Festiwal kulinarny - Młody Polski Ziemniak	FP-OiW-b-014/2023	112 875,00	112 875,00		45 000,00	67 875,00	Wypłacona zaliczka. Wniosek do rozliczenia.
15.	Pokaz kulinarny smaczne i zdrowe podczas Kongresu Potato Poland 2023	FP-OiW-b-015/2023	93 450,00	93 450,00		93 450,00	0,00	Wniosek rozliczony.
16.	Kongres Europatat 2023 Polska	FP-OiW-b-016/2023	92 400,00	92 400,00		36 900,00	55 500,00	Wypłacona zaliczka. Wniosek do rozliczenia.
17.	Jedz owoce i warzywa - baw się z nami podczas Pikniku PDŻ	FP-OiW-b-017/2023	86 604,00	86 604,00		86 604,00	0,00	Wniosek rozliczony.

Lp.	Tytuł zadania	Nr Wniosku	Kwota przewidziana w Planie Finansowym [zł]	Kwota udzielonego wsparcia	Kwota wypłacona w 2022 [zł]	Kwota wypłacona w 2023 [zł]	Szacunkowa kwota do wypłaty w kolejnych latach [zł]	Uwagi
18.	Jedz owoce i warzywa - baw się z nami podczas Dnia Dziecka w KPRM	FP-OiW-b-018/2023	90 804,00	90 804,00		90 804,00	0,00	Wniosek rozliczony.
19.	Promocja polskiej borówki podczas Szczytu International Blueberry Organization 2023	FP-OiW-c-019/2023	176 242,50	176 242,50		70 497,00	105 745,50	Wypłacona zaliczka. Wniosek do rozliczenia.
20.	Wsparcie udziału firm w Międzynarodowych Targach Owoców i Warzyw FRESKON w Salonikach w Grecji	FP-OiW-c-021/2023	39 312,00	39 312,00		31 573,78	0,00	Wniosek rozliczony.
21.	CORE TEAM - Promocja konsumpcji owoców i warzyw i forum współpracy sektora, III edycja	FP-OiW-b-022/2023	962 243,00	962 243,00		590 747,60	371 495,40	Wypłacona zaliczka oraz I etap. Wniosek do rozliczenia.
22.	5 porcji warzyw, owoców lub soku XIII	FP-OiW-b-023/2023	637 350,00	637 350,00		254 940,00	382 410,00	Wypłacona zaliczka. Wniosek do rozliczenia.
23.	Warzywa i owoce dają super moce	FP-OiW-b-024/2023	126 581,17	126 581,17		50 631,20	75 949,97	Wypłacona zaliczka. Wniosek do rozliczenia.
24.	Prace rozwojowe w zakresie wartości odżywczych ziemniaków	FP-OiW-e-025/2023	83 475,00	83 475,00		33 000,00	50 475,00	Wypłacona zaliczka. Wniosek do rozliczenia.
25.	Szkoła ziemniaka	FP-OiW-b-026/2023	115 500,00	115 500,00		46 000,00	69 500,00	Wypłacona zaliczka. Wniosek do rozliczenia.

Lp.	Tytuł zadania	Nr Wniosku	Kwota przewidziana w Planie Finansowym [zł]	Kwota udzielonego wsparcia	Kwota wypłacona w 2022 [zł]	Kwota wypłacona w 2023 [zł]	Szacunkowa kwota do wypłaty w kolejnych latach [zł]	Uwagi
26.	Czas na polskie Superowoce! V edycja	FP-OiW-b-027/2023	975 408,00	975 408,00		780 326,40	195 081,60	Wypłacona zaliczka oraz I etap. Wniosek do rozliczenia.
27.	Przeciwdziałanie uproszczonemu systemowi znakowania żywności - ocena ekspercka IV	FP-OiW-e-028/2023	119 900,00	119 900,00		47 960,00	71 940,00	Wypłacona zaliczka. Wniosek do rozliczenia.
28.	Moc polskich warzyw	FP-OiW-b-029/2023	913 500,00	913 500,00		583 275,00	330 225,00	Wypłacona zaliczka oraz I etap. Wniosek do rozliczenia.
29.	Asia Fruit Logistica 2023	FP-OiW-c-030/2023	218 641,50	218 641,50		87 456,60	131 184,90	Wypłacona zaliczka. Wniosek do rozliczenia.
30.	Polskie smaki, Owoce i Warzywa!	FP-OiW-b-031/2023	152 864,00	152 864,00		61 145,6	91 718,40	Wypłacona zaliczka. Wniosek do rozliczenia.
31.	Diagnoza stanu sektora owoców jagodowych	FP-OiW-e-032/2023	119 873,00	119 873,00		47 949,20	71 923,80	Wypłacona zaliczka. Wniosek do rozliczenia.
32.	Wielofunduszowa Promocja Żywności Wysokiej Jakości	FP-OiW-b-033/2023	80 193,75	80 193,75		32 077,50	48 116,25	Wypłacona zaliczka. Wniosek do rozliczenia.
33.	Udział branży owoców i warzyw w I Festiwalu Polskiej Żywności Wysokiej Jakości	FP-OiW-b-034/2023	119 916,30	119 916,30		119 302,05	0,00	Wniosek rozliczony.
34.	Udział Polskiego Stowarzyszenia Plantatorów Porzeczek w pracach organizacji IBA	FP-OiW-g-035/2023	12 690,00	12 690,00		5 076,00	7 614,00	Wypłacona zaliczka. Wniosek do rozliczenia.

Lp.	Tytuł zadania	Nr Wniosku	Kwota przewidziana w Planie Finansowym [zł]	Kwota udzielonego wsparcia	Kwota wypłacona w 2022 [zł]	Kwota wypłacona w 2023 [zł]	Szacunkowa kwota do wypłaty w kolejnych latach [zł]	Uwagi
35.	Bycie Fit jest Git - ekologia i tradycja	FP-OiW-b-036/2023	69 567,75	69 567,75		27 827,10	41 740,65	Wypłacona zaliczka. Wniosek do rozliczenia.
36.	Paszportyzacja polskiej żywności na przykładzie ziemniaka	FP-OiW-e-037/2023	117 390,00	117 390,00		46 000,00	71 390,00	Wypłacona zaliczka. Wniosek do rozliczenia.
37.	Pokaz kulinarny "Potato Power"	FP-OiW-b-038/2023	113 400,00	113 400,00		45 000,00	68 400,00	Wypłacona zaliczka. Wniosek do rozliczenia.
38.	Opłata za roczną składkę FRESHFEL Europe/udział w pracach organizacji	FP-OiW-g-039/2023	23 615,55	23 615,55		9 446,22	14 169,33	Wypłacona zaliczka. Wniosek do rozliczenia.
39.	Polska Izba Żywności Ekologicznej na Biofach	FP-OiW-c-040/2023	99 200,00	99 200,00		39 680,00	59 520,00	Wypłacona zaliczka. Wniosek do rozliczenia.
40.	Ocalmy owoce i warzywa - dla zdrowia i planety 2.0	FP-OiW-b-041/2023	142 557,00	142 557,00		57 022,80	85 534,20	Wypłacona zaliczka. Wniosek do rozliczenia.
41.	#wybieramPOLSKIEjabłka 2023	FP-OiW-b-042/2023	205 695,00	205 695,00		82 278,00	123 417,00	Wypłacona zaliczka. Wniosek do rozliczenia.
42.	Najlepsze praktyki - zrównoważone ogrodnictwo w Polsce	FP-OiW-e-043/2023	119 700,00	119 700,00		47 880,00	71 820,00	Wypłacona zaliczka. Wniosek do rozliczenia.
43.	Polska wołowina oraz owoce i warzywa podstawą zdrowej diety	FP-OiW-b-044/2023	23 887,50	23 887,50		9 555,00	14 332,50	Wypłacona zaliczka. Wniosek do rozliczenia.

Lp.	Tytuł zadania	Nr Wniosku	Kwota przewidziana w Planie Finansowym [zł]	Kwota udzielonego wsparcia	Kwota wypłacona w 2022 [zł]	Kwota wypłacona w 2023 [zł]	Szacunkowa kwota do wypłaty w kolejnych latach [zł]	Uwagi
44.	Promocja owoców i warzyw podczas najstarszego festiwalu piwnego Chmielaki 2023	FP-OiW-b-045/2023	70 000,00	70 000,00		28 000,00	42 000,00	Wypłacona zaliczka. Wniosek do rozliczenia.
45.	Festiwal kulinarny przetworów polskich podczas Targów Potato Poland 2023	FP-OiW-b-046/2023	99 225,00	99 225,00		39 000,00	60 225,00	Wypłacona zaliczka. Wniosek do rozliczenia.
46.	Promocja konsumpcji jabłek: Szarlotka	FP-OiW-b-047/2023	113 610,00	113 610,00		0,00	113 610,00	Złożony wniosek o udzielenie wsparcia. Wniosek do rozliczenia.
47.	Udział SBGU w pracach GEPC (Group Europeen des Producteurs de Champignons)	FP-OiW-g-048/2023	63 000,00	0,00		0,00	63 000,00	Złożony wniosek o udzielenie wsparcia. Wniosek do rozliczenia.
48.	Smak Europy	FP-OiW-b-049/2023	1 690 206,54	0,00		0,00	1 690 206,54	Złożony wniosek o udzielenie wsparcia. Wniosek do rozliczenia.
49.	Promocja owoców i warzyw w Poradniku Rolniczym	brak wniosku	41 265,00	0,00		0,00	0,00	Nie złożono wniosku o udzielenie wsparcia
Razem			11 295 088,03	9 500 616,49	65 225,00	5 428 197,15	5 657 552,56	-

Załącznik nr 7 Lista zadań realizowanych ze środków Funduszu Promocji Owoców i Warzyw oparciu o Plan Finansowy na rok 2022

Lp.	Tytuł zadania	Nr Wniosku	Kwota przewidziana w Planie Finansowym [zł]	Kwota udzielonego wsparcia	Kwota wypłacona w 2021 [zł]	Kwota wypłacona w 2022 [zł]	Kwota wypłacona w 2023 [zł]	Szacunkowa kwota do wypłaty w kolejnych latach [zł]	Uwagi
1.	Biofach 2022-Promocja polskich produktów rolnictwa ekologicznego w Europie	FP-OiW-c-001/2022	82 546,89	82 546,89	0,00	33 018,76	49 528,13	0,00	Wniosek rozliczony.
2.	Udział KZGPOiW w pracach organizacji FruitVegetablesEurope (EUCOFEL) w 2022 roku	FP-OiW-g-002/2022	53 246,59	53 246,59	21 298,63	0,00	18 722,06	0,00	Wniosek rozliczony.
6.	Przestaw się na eko - szukaj euroliścia	FP-OiW-a-006/2022	439 171,80	439 171,80	0,00	351 337,44	0,00	87 834,36	Wypłacona zaliczka. Wniosek do rozliczenia.
7.	Multi program "CuTE HEALTHY - Cultivating a Healthy Europe with Fruit and Vegetables from Europe"	FP-OiW-b-007/2022	199 680,00	199 680,00	0,00	159 744,00	0,00	39 936,00	Wypłacona zaliczka. Wniosek do rozliczenia.
9.	Udział SBGU w pracach GEPC (Group Europeen des Producteurs de Champignons)	FP-OiW-g-009/2022	63 000,00	63 000,00	0,00	25 200,00	37 800,00	0,00	Wniosek rozliczony.
10.	CORE TEAM - Promocja konsumpcji owoców i warzyw i forum współpracy sektora, II edycja	FP-OiW-b-010/2022	998 734,00	998 734,00	0,00	598 552,60	400 181,40	0,00	Wniosek rozliczony.
11.	Czas na polskie Superowoce! IV edycja	FP-OiW-b-011/2022	742 018,00	742 018,00	0,00	593 614,40	148 403,20	0,00	Wniosek rozliczony.
12.	FRUIT LOGISTICA 2022	FP-OiW-c-012/2022	274 165,50	274 165,50	0,00	109 666,20	111 275,23	0,00	Wniosek rozliczony.
14.	Udział Polskiego Stowarzyszenia Plantatorów Porzeczek w pracach organizacji IBA	FP-OiW-g-014/2022	12 690,00	12 690,00	0,00	5 076,00	7 614,00	0,00	Wniosek rozliczony.

Lp.	Tytuł zadania	Nr Wniosku	Kwota przewidziana w Planie Finansowym [zł]	Kwota udzielonego wsparcia	Kwota wypłacona w 2021 [zł]	Kwota wypłacona w 2022 [zł]	Kwota wypłacona w 2023 [zł]	Szacunkowa kwota do wypłaty w kolejnych latach [zł]	Uwagi
15.	Czas na zrównoważoną produkcję owoców	FP-OiW-a-015/2022	2 812 070,74	2 812 070,74	0,00	2 249 656,59	0,00	562 414,15	Wypłacona zaliczka. Wniosek do rozliczenia.
16.	Czas na jabłka z Europy	FP-OiW-a-016/2022	2 967 405,61	2 967 405,61	0,00	2 373 924,49	0,00	593 481,12	Wypłacona zaliczka. Wniosek do rozliczenia.
17.	5 porcji warzyw, owoców lub soku XII	FP-OiW-b-017/2022	592 200,00	592 200,00	0,00	236 880,00	355 320,00	0,00	Wniosek rozliczony.
18.	Działalność na forum europejskim 2022	FP-OiW-g-018/2022	47 689,82	47 689,82	0,00	19 075,00	12 915,00	8 597,19	Wypłacona zaliczka + I etap. Złożony wniosek końcowy.
19.	Ziemniaki czy kartofle? - Wybierz, smakuj i jedz - edycja V	FP-OiW-b-019/2022	435 881,00	435 881,00	0,00	286 002,17	149 878,83	0,00	Wniosek rozliczony.
20.	Jedz owoce i warzywa - w nich największa moc się skrywa! - edycja III	FP-OiW-b-020/2022	476 950,00	476 950,00	0,00	317 605,00	159 345,00	0,00	Wniosek rozliczony.
21.	Udział w Kongresie Europatat i World Potato Congress 2022 Dublin	FP-OiW-g-021/2022	39 337,27	39 337,27	0,00	15 730,00	10 120,69	0,00	Wniosek rozliczony.
22.	Kolorowe witaminy dla chłopca i dziewczyny	FP-OiW-b-023/2022	50 715,00	50 715,00	0,00	20 286,00	28 714,96	0,00	Wniosek rozliczony.
23.	Jedz polskie owoce i warzywa - to na zdrowie świetnie wpływa	FP-OiW-b-024/2022	89 880,00	89 880,00	0,00	35 950,00	53 620,95	0,00	Wniosek rozliczony.

Lp.	Tytuł zadania	Nr Wniosku	Kwota przewidziana w Planie Finansowym [zł]	Kwota udzielonego wsparcia	Kwota wypłacona w 2021 [zł]	Kwota wypłacona w 2022 [zł]	Kwota wypłacona w 2023 [zł]	Szacunkowa kwota do wypłaty w kolejnych latach [zł]	Uwagi
24.	Owoce i warzywa na każdym stole każdego dnia	FP-OiW-b-025/2022	52 500,00	52 500,00	0,00	21 000,00	30 215,06	0,00	Wniosek rozliczony.
25.	Święto owoców i warzyw	FP-OiW-b-026/2022	51 450,00	51 450,00	0,00	20 580,00	30 738,24	0,00	Wniosek rozliczony.
27.	Moc Polskich Warzyw	FP-OiW-b-028/2022	792 750,00	792 750,00	0,00	558 600,00	234 150,00	0,00	Wniosek rozliczony.
29.	Apetyt na polskie na Dniu Dziecka w KPRM i Pikniku PDŻ	FP-OiW-b-030/2022	64 050,00	64 050,00	0,00	25 620,00	38 430,00	0,00	Wniosek rozliczony.
30.	That's Organic	FP-OiW-a-031/2022	91 130,51	0,00	0,00	0,00	0,00	0,00	Zawieszono postępowanie w sprawie udzielenia wsparcia.
31.	EUOrganicschool	FP-OiW-a-032/2022	171 200,86	171 200,86	0,00	136 960,68	0,00	34 240,18	Wypłacono zaliczka. Wniosek do rozliczenia.
32.	Festiwal Kulinarny - Młody Polski Ziemniak	FP-OiW-b-033/2022	117 915,00	117 915,00	0,00	47 100,00	70 815,00	0,00	Wniosek rozliczony.
33.	Polskie Smaki, Owoce i Warzywa!	FP-OiW-b-034/2022	120 364,65	120 364,65	0,00	48 145,00	72 219,65	0,00	Wniosek rozliczony.
34.	Jagodowy Horyzont 2030	FP-OiW-e-035/2022	18 720,00	18 720,00	0,00	7 488,00	7 153,50	0,00	Wniosek rozliczony.

Lp.	Tytuł zadania	Nr Wniosku	Kwota przewidziana w Planie Finansowym [zł]	Kwota udzielonego wsparcia	Kwota wypłacona w 2021 [zł]	Kwota wypłacona w 2022 [zł]	Kwota wypłacona w 2023 [zł]	Szacunkowa kwota do wypłaty w kolejnych latach [zł]	Uwagi
35.	Polskie owoce i warzywa gwarancją jakości i smaku	FP-OiW-b-036/2022	143 111,85	143 111,85	0,00	57 000,00	0,00	86 111,85	Wypłacona zaliczka. Wniosek do rozliczenia.
36.	Przeciwdziałanie uproszczonemu systemowi znakowania żywności - ocena ekspercka III	FP-OiW-e-037/2022	119 700,00	119 700,00	0,00	47 880,00	71 820,00	0,00	Wniosek rozliczony.
37.	Warzywa i owoce dają super moce	FP-OiW-b-038/2022	126 581,17	126 581,17	0,00	50 632,47	75 948,70	0,00	Wniosek rozliczony.
38.	Najlepsze praktyki w integrowanej i zrównoważonej produkcji szansą na rozwój polskiego ogrodnictwa	FP-OiW-e-039/2022	119 700,00	119 700,00	0,00	47 880,00	47 880,00	23 940,00	Wypłacona zaliczka + I etap. Wniosek do rozliczenia.
39.	Promocja owoców i warzyw podczas najstarszego festiwalu piwnego Chmielaki 2022	FP-OiW-b-040/2022	120 000,00	120 000,00	0,00	48 000,00	0,00	72 000,00	Wypłacona zaliczka. Wniosek do rozliczenia.
40.	Opłata za roczną składkę Freshfel Europe/udział w pracach organizacji	FP-OiW-g-041/2022	17 406,81	17 406,81	0,00	6 962,72	6 782,08	10 444,09	Wypłacona zaliczka. Wniosek do rozliczenia.
41.	Strefa edukacji na targach Potato Poland 2022	FP-OiW-b-042/2022	95 025,00	95 025,00	0,00	38 000,00	57 025,00	0,00	Wniosek rozliczony.
42.	Promocja polskiego ziemniaka na przykładzie paszportyzacji polskiej żywności	FP-OiW-b-043/2022	115 657,50	115 657,50	0,00	46 260,00	69 397,50	0,00	Wniosek rozliczony.
43.	Pokaz kulinarny "Połowa talerza to połowa sukcesu"	FP-OiW-b-044/2022	113 400,00	113 400,00	0,00	45 200,00	68 200,00	0,00	Wniosek rozliczony.

Lp.	Tytuł zadania	Nr Wniosku	Kwota przewidziana w Planie Finansowym [zł]	Kwota udzielonego wsparcia	Kwota wypłacona w 2021 [zł]	Kwota wypłacona w 2022 [zł]	Kwota wypłacona w 2023 [zł]	Szacunkowa kwota do wypłaty w kolejnych latach [zł]	Uwagi
44.	Polska żywność i Ekonomia	FP-OiW-b-045/2022	110 002,20	110 002,20	0,00	44 000,88	0,00	66 001,32	Wypłacona zaliczka. Wniosek do rozliczenia.
45.	Polska Smakuje w Naszych Regionach	FP-OiW-b-046/2022	108 533,35	108 533,35	0,00	43 413,00	0,00	65 120,35	Wypłacona zaliczka. Wniosek do rozliczenia.
47.	Ocalmy warzywa i owoce - dla zdrowia i planety	FP-OiW-b-048/2022	119 950,00	119 950,00	0,00	47 980,00	71 970,00	0,00	Wniosek rozliczony.
48.	ASIA FRUIT LOGISTICA 2022	FP-OiW-c-049/2022	79 745,40	79 745,40	0,00	31 898,16	40 453,48	0,00	Wniosek rozliczony.
49.	Sial Paris 2022 - Promocja polskiego zboża, produktów zbożowych i owoców w systemach jakości żywności	FP-OiW-c-050/2022	99 928,31	99 928,31	0,00	39 971,32	59 930,51	0,00	Wniosek rozliczony.
50.	Jabłkowa jesień - Narodowy Dzień Sportu i Światowy Dzień Jabłka (#wybierampolskiejjabłka - jabłkowa jesień 2022)	FP-OiW-b-051/2022	61 950,00	61 950,00	0,00	24 780,00	37 170,00	0,00	Wniosek rozliczony.
51.	Bycie Fit jest Git - ekologia i tradycja	FP-OiW-a-052/2022	49 717,50	49 717,50	0,00	19 886,00	0,00	29 831,50	Wypłacona zaliczka. Wniosek do rozliczenia.
52.	Badania rynku jabłek w Polsce	FP-OiW-d-052/2022	119 700,00	119 700,00	0,00	47 880,00	0,00	71 820,00	Wypłacona zaliczka. Wniosek do rozliczenia.
53.	Promocja polskich owoców i warzyw wśród słuchaczy Uniwersytetów Trzeciego Wieku	FP-OiW-b-054/2022	147 525,00	147 525,00	0,00	59 010,00	85 129,95	0,00	Wniosek rozliczony.

Lp.	Tytuł zadania	Nr Wniosku	Kwota przewidziana w Planie Finansowym [zł]	Kwota udzielonego wsparcia	Kwota wypłacona w 2021 [zł]	Kwota wypłacona w 2022 [zł]	Kwota wypłacona w 2023 [zł]	Szacunkowa kwota do wypłaty w kolejnych latach [zł]	Uwagi
54.	Jabłkowa perspektywa 2030	FP-OiW-e-055/2022	119 700,00	119 700,00	0,00	47 880,00	0,00	71 820,00	Wypłacona zaliczka. Wniosek do rozliczenia.
55.	Polska Izba Żywności Ekologicznej na Biofach	FP-OiW-c-056/2022	84 400,00	84 400,00	0,00	0,00	77 382,96	0,00	Wniosek rozliczony.
56.	Debata publiczna na temat systemu Nutri-Score - promocja spożycia owoców, warzyw oraz ich przetworów	FP-OiW-b-057/2022	119 700,00	119 700,00	0,00	0,00	119 700,00	0,00	Wniosek rozliczony.
Razem			14 454 407,33	13 957 766,82	21 298,63	9 091 326,88	2 915 951,08	1 823 592,11	

Załącznik nr 8 Lista zadań realizowanych ze środków Funduszu Promocji Owoców i Warzyw oparciu o Plan Finansowy na rok 2021

Lp.	Tytuł zadania	Nr Wniosku	Kwota przewidziana w Planie Finansowym [zł]	Kwota udzielonego wsparcia	Kwota wypłacona w 2021 [zł]	Kwota wypłacona w 2022 [zł]	Kwota wypłacona w 2023 [zł]	Szacunkowa kwota do wypłaty w kolejnych latach [zł]	Uwagi
1	Międzynarodowa Konferencja Sadownicza Jagodowe Trendy	FP-OiW-c-015/2021	441 000,00	441 000,00	176 400,00	123 900,00	52 500,00	88 200,00	Wypłacona zaliczka + I i II etap, wniosek do rozliczenia.
2	Działalność na forum europejskim 2021	FP-OiW-g-008/2021	47689,83	47689,83	31990,00	0,00	-2306,50	0,00	Zwrot nienależnie pobranych środków. Wniosek rozliczony.
3	Dar polskich sadów. Jabłka z serca Europy	FP-OiW-c-026/2021	2 643 493,66	2 643 493,66	2 114 794,93	0,00	0,00	528 698,73	Wypłacona zaliczka, pozostała część do rozliczenia
4	Promocja produktów wytwarzanych przez grupę producentów (Jabłka Grójeckich) oraz upowszechnienie wiedzy o tych produktach i systemie jakości, w ramach którego te produkty zostały wytworzone (Chronione Oznaczenie Geograficzne)	FP-OiW-b-031/2021	740 046,36	0,00	0,00	0,00	0,00	0,00	Wniosek do rozliczenia w całości. Zawieszono postępowanie na wniosek strony.
5	#wybieram POLSKIE jabłka - kontynuacja	FP-OiW-b-032/2021	483 525,00	483 525,00	193 410,00	193 410,00	91 980,00	4 725,00	Wypłacona zaliczka + I etap, wniosek do rozliczenia
6	Bycie Fit jest Git	FP-OiW-a-027/2021	47 250,00	47 250,00	18 900,00	0,00	0,00	28 350,00	Wypłacona zaliczka, pozostała część do rozliczenia
7	Wybieram Polskie Eko	FP-OiW-a-022/2021	130 389,00	130 389,00	52 155,60	0,00	0,00	78 233,40	Wypłacona zaliczka, wniosek do rozliczenia.

Lp.	Tytuł zadania	Nr Wniosku	Kwota przewidziana w Planie Finansowym [zł]	Kwota udzielonego wsparcia	Kwota wypłacona w 2021 [zł]	Kwota wypłacona w 2022 [zł]	Kwota wypłacona w 2023 [zł]	Szacunkowa kwota do wypłaty w kolejnych latach [zł]	Uwagi
8	Rozwój i utrzymanie platformy internetowej wspierającej zdrowe odżywianie pacjentów.	FP-OiW-b-030/2021	83 850,00	83 850,00	33 540,00	0,00	0,00	50 310,00	Wypłacona zaliczka, pozostała część do rozliczenia.
9	Członkostwo i działalność w Europat i RUCIP	FP-OiW-g-017/2021	926 563,62	926 563,62	37 0625,00	35 048,41	70 950,90	44 9939,31	Wypłacona zaliczka + I, II i III etap, wniosek do rozliczenia.
10	It's Organic	FP-OiW-a-040/2021	139 892,94	0,00	0,00	0,00	0,00	0,00	Zawieszone postępowanie w sprawie udzielenia wsparcia.
11	Stawiamy na Antocyjany	FP-OiW-b-039/2021	349 020,00	349 020,00	0,00	139 608,00	208 992,00	0,00	Wniosek rozliczony.
12	Polska smakuje w naszych regionach	FP-OiW-b-025/2021	106 819,75	106 819,75	42 727,90	0,00	0,00	64 091,85	Wypłacona zaliczka, wniosek do rozliczenia
13	Pokrycie składki członkowskiej World Apple and Pear Association za rok 2021	FP-OiW-g-029/2021	8091,00	8091,00	0,00	0,00	8091,00	0,00	Wniosek rozliczony.
Razem:			6 147 631,16	5 267 691,86	3 034 543,43	491 966,41	430 207,40	1 292 548,29	

Załącznik nr 9 Lista zadań realizowanych ze środków Funduszu Promocji Owoców i Warzyw oparciu o Plan Finansowy na rok 2020

Lp.	Tytuł zadania	Nr Wniosku	Kwota przewidziana w Planie Finansowym [zł]	Kwota udzielonego wsparcia [zł]	Kwota wypłacona w 2020 [zł]	Kwota wypłacona w 2021 [zł]	Kwota wypłacona w 2022 [zł]	Kwota wypłacona w 2023 [zł]	Szacunkowa kwota do wypłaty w kolejnych latach [zł]	Uwagi
1	Udział w Międzynarodowych Targach Owoców i Warzyw Fruit Attraction	FP-OiW-c-005/2020	994 108,00	994 108,00	397 643,20	0,00	200 031,00	-182 799,42	0,00	zwrot z tytułu nienależnie pobranych środków
2	Hight Quality Bioeurope	FP-OiW-b-023/2020	500 834,05	500 834,05	400 667,24	0,00	0,00	87 966,67	0,00	wniosek rozliczony
3	Wybieram Polskie Eko	FP-OiW-a-032/2020	130 389,00	130 389,00	52 155,60	0,00	0,00	0,00	78 233,40	Wypłacona zaliczka, wniosek do rozliczenia.
Razem:			1 625 331,05	1 625 331,05	850 466,04	0,00	200 031,00	- 94 832,75	78 233,40	

Załącznik nr 10 Lista zadań realizowanych ze środków Funduszu Promocji Owoców i Warzyw oparciu o Plan Finansowy na rok 2019

Lp.	Tytuł zadania	Nr Wniosku	Kwota przewidziana w Planie Finansowym [zł]	Kwota udzielonego wsparcia [zł]	Kwota wypłacona w 2019 [zł]	Kwota wypłacona w 2020 [zł]	Kwota wypłacona w 2021 [zł]	Kwota wypłacona w 2022 [zł]	Kwota wypłacona w 2023 [zł]	Szacunkowa kwota do wypłaty w kolejnych latach	Uwagi
1	Europa pełna smaków - tradycja i jakość	FP-OiW-b-027/2019	1 500 000,00	1 500 000,00	0,00	600 000,00	305 506,78	113 260,95	0,00	430 127,82	Wypłacona zaliczka oraz I i II etap. Pozostała część do rozliczenia
2	Organicity. Taste the wellness of EU organic food!	FP-OiW-c-007/2019	188 100,00	188 100,00	75 240,00	46 477,32	0,00	0,00	28 262,68	38 120,00	Wypłacona zaliczka oraz I i II etap. Pozostała część do rozliczenia
3	Polskie owoce i warzywa gwarancją jakości i smaku	FP-OiW-b-009/2019	200 000,00	200 000,00	80 000,00	0,00	0,00	0,00	0,00	120 000,00	Wypłacona zaliczka. Pozostała część do rozliczenia.
Razem:			1 888 100,00	1 888 100,00	155 240,00	646 477,32	305 506,78	113 260,95	28 262,68	588 247,82	