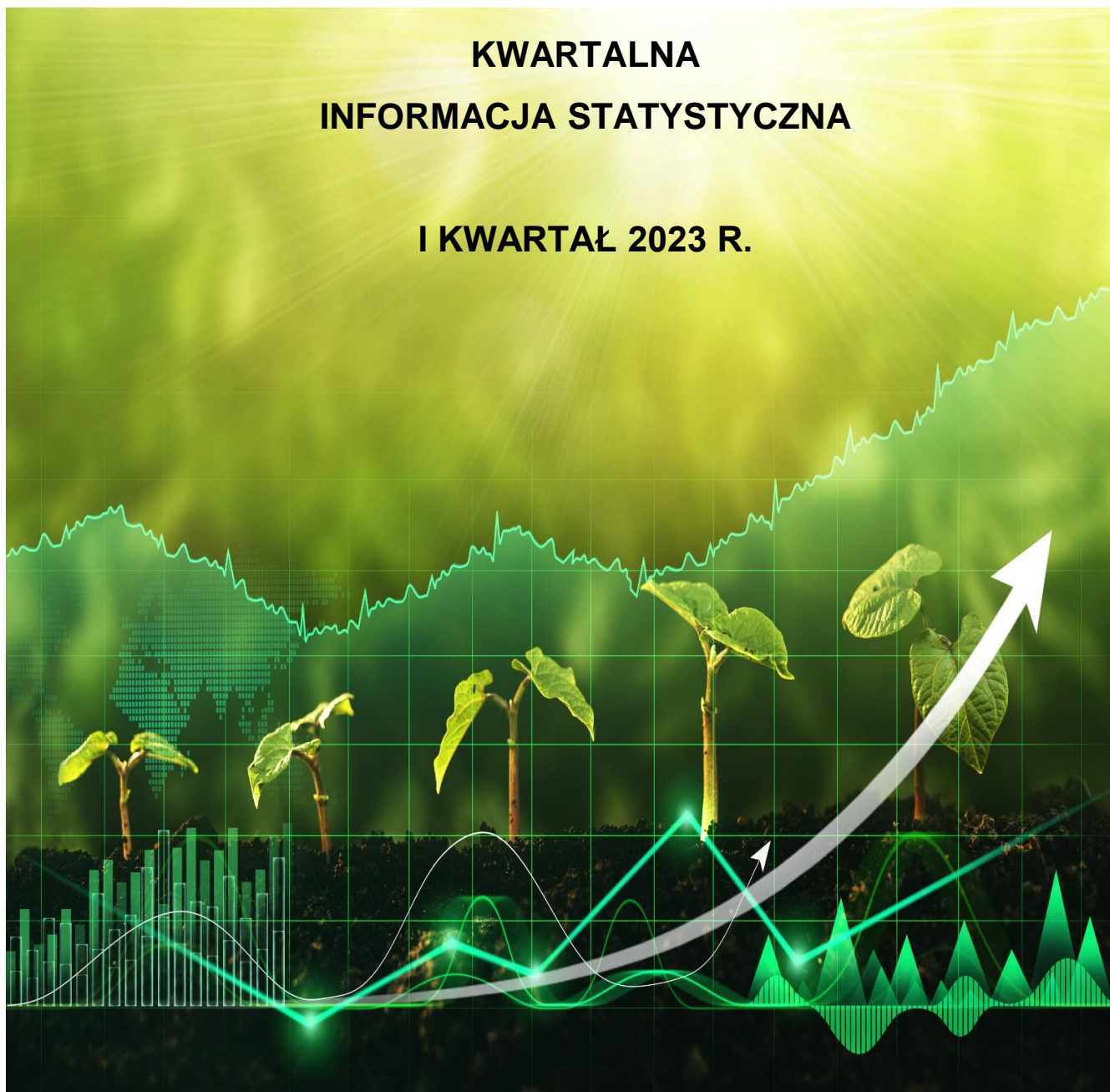




KASA ROLNICZEGO
UBEZPIECZENIA SPOŁECZNEGO

**KWARTALNA
INFORMACJA STATYSTYCZNA**

I KWARTAŁ 2023 R.



Warszawa 2023 rok

SPIS TREŚCI

	Nr	Str.
Uwagi wstępne	x	5
Objaśnienia znaków umownych	x	11
Objaśnienia skrótów	x	11

SPIS TABLIC STATYSTYCZNYCH

I. EMERYTURY I RENTY REALIZOWANE PRZEZ KRUS

Emerytury i renty	1	12
Zwiększenia do emerytur i rent finansowane z Funduszu Emerytalno-Rentowego, wypłacane przy świadczeniach pracowniczych	2	13
Wnioski i decyzje w sprawach o przyznanie rodzicielskich świadczeń uzupełniających według województw	3	13
Wnioski o przyznanie emerytur i rent według rodzajów świadczeń	4	14
Wnioski o przyznanie emerytur i rent według województw	5	14
Decyzje i postępowania umorzone w sprawach o emerytury i renty według rodzajów świadczeń	6	15
Decyzje i postępowania umorzone w sprawach o emerytury i renty według województw	7	15
Wnioski o przyznanie emerytur i rent rolniczych rozpatrywane z zastosowaniem przepisów wspólnotowych UE	8	16
Decyzje w sprawach wniosków o przyznanie emerytur i rent rolniczych z zastosowaniem przepisów wspólnotowych UE	9	16
Wnioski o przyznanie emerytur i rent rolniczych z zastosowaniem postanowień umów dwustronnych o zabezpieczeniu społecznym	10	17
Decyzje w sprawach wniosków o przyznanie emerytur i rent rolniczych z zastosowaniem postanowień umów dwustronnych o zabezpieczeniu społecznym	11	17
Świadczenia emerytalno-rentowe transferowane do poszczególnych państw UE/EFTA i Wielkiej Brytanii oraz do innych państw na podstawie umów dwustronnych	12	18

II. FUNDUSZ EMERYTALNO-RENTOWY

1. EMERYTURY I RENTY

Przeciętna miesięczna liczba emerytur i rent według rodzajów świadczeń	1 (13)	19
Przeciętna miesięczna liczba świadczeniobiorców oraz liczba ubezpieczonych według województw	2 (14)	20
Przeciętne miesięczne świadczenia emerytalno-rentowe według województw	3 (15)	21
Przeciętna miesięczna liczba emerytur i rent według województw oraz świadczeń emerytalnych wypłaconych przez MON, MSWiA i MS	4 (16)	22
Wydatki na świadczenia emerytalno-rentowe według rodzajów świadczeń	5 (17)	23
Wydatki na świadczenia emerytalno-rentowe według województw oraz świadczenia emerytalne wypłacone przez MON, MSWiA i MS	6 (18)	25
Przeciętne miesięczne świadczenie emerytalno-rentowe według rodzajów świadczeń	7 (19)	26
Przeciętne miesięczne świadczenie emerytalno-rentowe według województw oraz przeciętne miesięczne świadczenie emerytalne wypłacone przez MON, MSWiA i MS	8 (20)	27

	Nr	Str.
2. ZASIŁKI		
Zasiłki macierzyńskie	9 (21)	28
Zasiłki macierzyńskie według województw	10 (22)	28
Zasiłki pogrzebowe	11 (23)	29
Zasiłki pogrzebowe według województw	12 (24)	29
III. POZOSTAŁE ŚWIADCZENIA		
Świadczenia zlecone do wypłaty Kasie Rolniczego Ubezpieczenia Społecznego	1 (25)	30
IV. FUNDUSZ SKŁADKOWY UBEZPIECZENIA SPOŁECZNEGO ROLNIKÓW		
Zasiłki chorobowe i jednorazowe odszkodowania	1 (26)	31
Zasiłki chorobowe i jednorazowe odszkodowania według województw	2 (27)	31
Wypadki przy pracy rolniczej i choroby zawodowe rolników	3 (28)	33
Wypadki i choroby zawodowe, z tytułu których przyznano jednorazowe odszkodowania według województw	4 (29)	33
V. UBEZPIECZENIE SPOŁECZNE ROLNIKÓW		
Liczba płatników składek według województw	1 (30)	35
Liczba ubezpieczonych według statusu ubezpieczonego	2 (31)	36
Liczba ubezpieczonych i płatników składek	3 (32)	36
Liczba ubezpieczonych według województw	4 (33)	37
Liczba ubezpieczonych z tytułu prowadzenia jednocześnie działalności rolniczej i pozarolniczej działalności gospodarczej według województw	5 (34)	38
Liczba ubezpieczonych w KRUS przy jednoczesnym objęciu ubezpieczeniem społecznym w ZUS z innego tytułu według województw	6 (35)	38
Przypis i wpływy należności z tytułu składek na ubezpieczenie społeczne rolników według województw	7 (36)	39
Decyzje o podleganiu i ustaniu ubezpieczenia społecznego rolników według województw	8 (37)	39
VI. UBEZPIECZENIE ZDROWOTNE		
Liczba osób podlegających ubezpieczeniu zdrowotnemu według województw	1 (38)	40
Przypis składek na ubezpieczenie zdrowotne	2 (39)	40

SPIS WYKRESÓW

	Nr	Str.
Przeciętna miesięczna liczba świadczeniobiorców na tle liczby ubezpieczonych	1	20
Przeciętne miesięczne świadczenia rolne wypłacane z FER w odniesieniu do świadczeń realizowanych przez KRUS ogółem	2	21
Struktura wydatków na świadczenia finansowane z Funduszu Emerytalno-Rentowego	3	24
Struktura wydatków na świadczenia finansowane z Funduszu Składowego	4	32
Wypadki przy pracy rolniczej	5	34

UWAGI WSTĘPNE

Kwartalna Informacja Statystyczna zawiera podstawowe dane, zagregowane tematycznie, dotyczące realizacji zadań wynikających z ustawy z dnia 20 grudnia 1990 r. o ubezpieczeniu społecznym rolników oraz zadań zleconych do wypłaty Kasie Rolniczego Ubezpieczenia Społecznego.

Ze względu na zaokrąglenia danych, w niektórych przypadkach sumy składników mogą się różnić od podanych wielkości "ogółem".

Przeciętne i wskaźniki obliczono z reguły na podstawie danych liczbowych, wyrażonych z większą dokładnością niż podano w tablicach.

I. Dział Emerytury i renty realizowane przez KRUS

zawiera informacje dotyczące m.in. przyznawania i wypłat świadczeń emerytalno-rentowych.

Kwoty wypłat emerytur i rent wykazywane są łącznie z:

- wypłatami z innych systemów ubezpieczeniowych w przypadku zbiegu uprawnień do świadczeń z tych systemów z uprawnieniami do świadczeń z funduszu emerytalno-rentowego,
- wypłatami dokonywanymi w związku z zatrudnieniem poza rolnictwem, czynną służbą wojskową i działalnością kombatancką na podstawie art. 25 ust. 2a ustawy o ubezpieczeniu społecznym rolników,

Ponadto:

- emerytury prezentowane są łącznie z rodzicielskimi świadczeniami uzupełniającymi, z emeryturami rolnymi w wysokości 50% ze względu na uprawnienia do zbiegających się z nimi świadczeń pracowniczych, ze świadczeniami zagranicznymi oraz z emeryturami finansowanymi z funduszu emerytalno-rentowego wypłaconymi przez MON, MSWiA, MS,
- renty prezentowane są łącznie z rentami socjalnymi.

Świadczenia pracownicze wypłacane przy świadczeniach rolniczych, finansowane są z Funduszu Ubezpieczeń Społecznych, którym dysponuje Zakład Ubezpieczeń Społecznych.

W związku z akcesją Polski do Unii Europejskiej, KRUS realizuje zadania wynikające z przepisów rozporządzeń unijnych w sprawie koordynacji systemów zabezpieczenia społecznego. Zadania te realizuje Centrala KRUS jako instytucja łącznikowa oraz wytypowane jednostki organizacyjne KRUS, pełniące funkcję instytucji właściwych w postępowaniu międzynarodowym, są to: Oddział Regionalny KRUS w Krakowie – Wydział Świadczeń Zagranicznych w Nowym Sączu oraz Placówka Terenowa KRUS w Ostrowie Wielkopolskim.

Ponadto Kasa realizuje zadania wynikające z zawartych umów dwustronnych o zabezpieczeniu społecznym. Zadania te realizuje Centrala KRUS, jako instytucja łącznikowa oraz Oddział Regionalny KRUS w Krakowie - Wydział Świadczeń Zagranicznych w Nowym Sączu, pełniący funkcje instytucji właściwej w postępowaniu międzynarodowym.

II. Dział Fundusz Emerytalno-Rentowy

zawiera informacje dotyczące świadczeń pieniężnych z ubezpieczenia emerytalno-rentowego, finansowanych z funduszu emerytalno-rentowego, tj.:

- **emerytura rolnicza** przysługuje ubezpieczonemu (rolnikowi, domownikowi), który spełnia łącznie następujące warunki:
 - osiągnął wiek emerytalny - który wynosi 60 lat dla kobiety i 65 lat dla mężczyzny,
 - podlegał ubezpieczeniu emerytalno-rentowemu przez okres co najmniej 25 lat.

Emerytury prezentowane są łącznie z emeryturami rolnymi w wysokości 50% ze względu na uprawnienia do zbiegających się z nimi świadczeń pracowniczych, ze świadczeniami zagranicznymi oraz z emeryturami finansowanymi z funduszu emerytalno-rentowego wypłaconymi przez MON, MSWiA i MS.

- **renta rolnicza z tytułu niezdolności do pracy** przysługuje ubezpieczonemu (rolnikowi, domownikowi), który spełnia łącznie następujące warunki:

- podlegał ubezpieczeniu emerytalno-rentowemu przez wymagany okres wynoszący od 1 roku do 5 lat w zależności od wieku, w jakim powstała całkowita niezdolność do pracy.
- jest trwale lub okresowo całkowicie niezdolny do pracy w gospodarstwie rolnym,
- całkowita niezdolność do pracy w gospodarstwie rolnym powstała w okresie podlegania ubezpieczeniu emerytalno-rentowemu lub nie później niż w ciągu 18 miesięcy od ustania tych okresów.

Prawo do renty z tytułu niezdolności do pracy może uzyskać również osoba, która jest całkowicie niezdolna do pracy w gospodarstwie rolnym i podlegała ubezpieczeniu emerytalno-rentowemu przez okres co najmniej 25 lat.

- **renta rodzinna** przysługuje uprawnionym członkom rodziny zmarłego emeryta/rencisty oraz ubezpieczonego, który w chwili śmierci spełniał warunki do uzyskania emerytury rolniczej lub renty rolniczej z tytułu niezdolności do pracy.

Za członków rodziny uprawnionych do renty rodzinnej uznaje się przede wszystkim dzieci do ukończenia 16 lat, a jeżeli przekroczyły ten wiek - do ukończenia nauki w szkole, nie dłużej jednak niż do osiągnięcia 25 lat życia oraz dzieci bez względu na wiek, jeżeli w okresie nauki stały się całkowicie niezdolne do pracy. Ponadto, jeżeli dziecko osiągnęło 25 lat życia, będąc na ostatnim roku studiów, prawo do renty rodzinnej przedłuża się do zakończenia tego roku studiów. Na równi z dziećmi traktowane są przyjęte na utrzymanie i wychowanie wnuki oraz rodzeństwo.

Z prawa do renty rodzinnej mogą korzystać także małżonek zmarłego (wdowa, wdowiec) i rodzice, o ile spełnią warunki do tego świadczenia. Wszystkim uprawnionym członkom rodziny przysługuje jedna wspólna renta rodzinna, która może ulec podziałowi pomiędzy uprawnionych na równe części.

- **dodatek pielęgnacyjny** przysługuje osobie uprawnionej do emerytury lub renty, jeżeli osoba ta została uznana za całkowicie niezdolną do pracy oraz do samodzielnej egzystencji albo ukończyła 75 lat.
- **dodatek dla sieroty zupełnej** przysługuje osobie uprawnionej do renty rodzinnej, której oboje rodzice nie żyją.
- **dodatek z tytułu opłacania podwójnej lub dodatkowej składki** na ubezpieczenie emerytalno-rentowe przysługujący osobie pobierającej emeryturę rolniczą, która co najmniej przez jeden rok opłacała taką składkę,
- **pozostałe dodatki do emerytur i rent** , świadczenia pieniężne, ryczałt energetyczny przyznaje się z tytułu działalności kombatanckiej oraz osobom poszkodowanym w trakcie działań wojennych i represji okresu powojennego.
- **zasiłek macierzyński** przysługuje osobie ubezpieczonej, która:
 - jest matką albo ojcem dziecka,
 - przysposobiła dziecko, w przypadku objęcia opieką dziecka w wieku do ukończenia 14. roku życia,
 - przyjęła na wychowanie dziecko i wystąpiła do sądu opiekuńczego z wnioskiem o wszczęcie postępowania w sprawie jego przysposobienia, w przypadku objęcia dziecka w wieku do ukończenia 14. roku życia,
 - przyjęła dziecko w wieku do 7 roku życia na wychowanie w ramach rodziny zastępczej, z wyjątkiem rodziny zastępczej zawodowej, a w przypadku dziecka, wobec którego podjęto decyzję o odroczeniu obowiązku szkolnego - do 10 roku życia.

Zasiłek macierzyński od 1 stycznia 2016 r. jest świadczeniem z ubezpieczenia emerytalno-rentowego.

- **zasiłek pogrzebowy** przysługuje osobie, która poniosła koszty pogrzebu po śmierci ubezpieczonego (nie wyłączając osoby podlegającej tylko ubezpieczeniu wypadkowemu, chorobowemu i macierzyńskiemu), uprawnionego do emerytury lub renty z ubezpieczenia, członka rodziny ubezpieczonego, emeryta lub rencisty, a także osoby, która w dniu śmierci nie miała ustalonego prawa do emerytury lub renty z ubezpieczenia, lecz spełniała warunki do jej przyznania i pobierania.

Kwota wypłat świadczeń emerytalno-rentowych prezentowana jest łącznie z:

- zaliczką na podatek dochodowy oraz składką na ubezpieczenie zdrowotne ,
- dodatkami pielęgnacyjnymi, dla sierot zupełnych, z tytułu pracy przymusowej po 1 września 1939 r., z tytułu opłacania podwójnej lub dodatkowej składki na ubezpieczenie emerytalno-rentowe, a także obejmuje wypłaty wyrównawcze za okresy wsteczne,
- wypłatami dokonywanymi w związku z zatrudnieniem poza rolnictwem, czynną służbą wojskową i działalnością kombatancką na podstawie art. 25 ust. 2a ustawy o ubezpieczeniu społecznym rolników,
- jednorazowymi świadczeniami pieniężnymi.

Kwota nie obejmuje należnych świadczeń z innych systemów ubezpieczeniowych, wypłacanych w tzw. zbiegu z emeryturą lub rentą rolną.

III. Dział Pozostałe świadczenia

zawiera informacje dotyczące świadczeń zleconych do wypłaty Kasie Rolniczego Ubezpieczenia Społecznego, tj.:

- świadczeń pieniężnych dla inwalidów wojennych, wojskowych i osób represjonowanych,
- zasiłków pogrzebowych wypłaconych po osobach pobierających wyżej wymienione świadczenia i po członkach ich rodzin,
- dodatków kombatanckich,
- dodatków pieniężnych dla inwalidów wojennych,
- ryczałtów energetycznych,
- świadczeń pieniężnych dla żołnierzy zastępczej służby wojskowej,
- świadczeń pieniężnych dla osób deportowanych do pracy przymusowej,
- dodatków kompensacyjnych,
- świadczeń pieniężnych dla cywilnych niewidomych ofiar działań wojennych,
- dodatków dla weterana poszkodowanego,
- rodzicielskich świadczeń uzupełniających,
- rent socjalnych,
- świadczeń uzupełniających dla osób niezdolnych do samodzielnej egzystencji,
- świadczeń wyrównawczych dla działaczy opozycji antykomunistycznej oraz osób represjonowanych z powodów politycznych.

IV. Dział Fundusz Składowy Ubezpieczenia Społecznego Rolników

zawiera informacje dotyczące świadczeń pieniężnych z ubezpieczenia wypadkowego, chorobowego i macierzyńskiego tj.:

- **zasiłek chorobowy** przysługujący ubezpieczonemu (rolnikowi, domownikowi), który wskutek choroby jest niezdolny do pracy nieprzerwanie co najmniej przez 30 dni, nie dłużej jednak niż przez 180 dni. Jeżeli po wyczerpaniu 180-dniowego okresu zasiłkowego ubezpieczony jest nadal niezdolny do pracy, a w wyniku dalszego leczenia i rehabilitacji rokuje odzyskanie zdolności do pracy, okres zasiłkowy przedłuża się na czas niezbędny do jej przywrócenia, nie dłużej niż o dalsze 360 dni.
- **jednorazowe odszkodowanie** przysługujące ubezpieczonemu (rolnikowi, domownikowi, pomocnikowi rolnika), który doznał stałego lub długotrwałego uszczerbku na zdrowiu wskutek wypadku przy pracy rolniczej lub rolniczej choroby zawodowej oraz członkom rodziny ubezpieczonego, który zmarł wskutek wypadku przy pracy rolniczej lub rolniczej choroby zawodowej.

Za wypadek przy pracy rolniczej uważa się nagłe zdarzenie wywołane przyczyną zewnętrzną, które nastąpiło podczas wykonywania czynności związanych z prowadzeniem działalności rolniczej albo pozostających w związku z wykonywaniem tych czynności: na terenie gospodarstwa rolnego, które ubezpieczony prowadzi lub w którym stale pracuje, albo na terenie gospodarstwa domowego bezpośrednio związanego z tym gospodarstwem rolnym lub w drodze ubezpieczonego z mieszkania do gospodarstwa rolnego, albo w drodze powrotnej lub podczas wykonywania poza terenem gospodarstwa rolnego zwykłych czynności związanych z prowadzeniem działalności rolniczej lub w związku z wykonywaniem tych czynności lub w drodze do miejsca wykonywania czynności poza terenem gospodarstwa rolnego związanych z prowadzeniem działalności rolniczej, albo w drodze powrotnej.

W przypadku pomocnika rolnika za wypadek przy pracy rolniczej uznaje się nagłe zdarzenie wywołane przyczyną zewnętrzną, która nastąpiła podczas wykonywania przez pomocnika rolnika czynności określonych w umowie o pomocy przy zbiorach.

Jednorazowe odszkodowanie dla ubezpieczonego z tytułu wypadku przy pracy rolniczej lub rolniczej choroby zawodowej ustala się w wysokości proporcjonalnej do określonego procentowo stałego lub długotrwałego uszczerbku na zdrowiu.

V. Dział Ubezpieczenie Społeczne Rolników

zawiera informacje dotyczące:

- **liczby płatników składek** – tj. osób opłacających składki, za co najmniej jednego ubezpieczonego w gospodarstwie rolnym/dziale specjalnym produkcji rolnej lub za ubezpieczonego pobierającego rentę strukturalną lub na koncie, których, za co najmniej jedną osobę składka jest finansowana z dotacji budżetu państwa z tytułu sprawowania osobistej opieki nad dzieckiem oraz podmiotów – wójtów, burmistrzów, prezydentów miast opłacających składki na ubezpieczenie za osoby sprawujące opiekę nad osobami niepełnosprawnymi oraz liczbę osób lub podmiotów nie będących aktualnie płatnikiem czynnym, ale posiadających zadłużenie z tytułu nieopłaconych składek na ubezpieczenie,

Renty strukturalne są przyznane i wypłacane przez Agencję Restrukturyzacji i Modernizacji Rolnictwa zgodnie z ustawą z dnia 28 listopada 2003 r. o wspieraniu rozwoju obszarów wiejskich ze środków pochodzących z Sekcji Gwarancji Europejskiego Funduszu Orientacji i Gwarancji Rolnej.

- **liczby ubezpieczonych**, tj. rolników / współmałżonków i pracujących z nimi domowników, pomocników rolnika, osób ubezpieczonych na wniosek z tytułu przyznania świadczenia pielęgnacyjnego lub specjalnego zasiłku opiekuńczego albo zasiłku dla opiekuna, a także osób będących członkami rodziny (rolnika lub domownika) sprawujących opiekę nad dzieckiem, objętych ubezpieczeniem społecznym rolników, zgodnie z zasadami określonymi w ustawie z dnia 20 grudnia 1990 r. o ubezpieczeniu społecznym rolników.

W ubezpieczeniu społecznym rolników występują dwa rodzaje ubezpieczeń:

- **ubezpieczenie wypadkowe, chorobowe i macierzyńskie,**
- **ubezpieczenie emerytalno-rentowe.**

W ramach każdego z tych ubezpieczeń występuje ubezpieczenie z mocy ustawy (obowiązkowe) i ubezpieczenie na wniosek (dobrowolne).

Z mocy ustawy (obowiązkowo) obydwojma rodzajami ubezpieczenia obejmowany jest:

- **rolnik**, tj.: pełnoletnia osoba fizyczna zamieszkująca i prowadząca na terytorium Rzeczypospolitej Polskiej osobiście i na własny rachunek działalność rolniczą w pozostającym w jej posiadaniu gospodarstwie rolnym, o powierzchni powyżej 1 ha przeliczeniowego użytków rolnych (w tym również w ramach grupy producentów rolnych) lub dział specjalny produkcji rolnej, którego rozmiar i rodzaj określa załącznik do ustawy o ubezpieczeniu społecznym rolników, a także osoba, która przeznaczyła grunty prowadzonego przez siebie gospodarstwa do zalesienia,
- **małżonek rolnika**, jeśli pracuje w gospodarstwie rolnym lub w gospodarstwie domowym bezpośrednio związanym z tym gospodarstwem rolnym,
- **domownik**, tj.: osoba bliska rolnikowi, która ukończyła 16 lat, pozostaje z rolnikiem we wspólnym gospodarstwie domowym lub zamieszkuje na terenie jego gospodarstwa albo w bliskim sąsiedztwie, stale pracuje w tym gospodarstwie rolnym i nie jest związana z rolnikiem stosunkiem pracy, jeżeli osoby te nie podlegają innemu ubezpieczeniu społecznemu lub nie mają ustalonego prawa do emerytury lub renty albo nie mają ustalonego prawa do świadczeń z ubezpieczeń społecznych.

Zgodnie z brzmieniem art. 5a ustawy o ubezpieczeniu społecznym rolników, rolnik lub domownik, który rozpoczyna prowadzenie pozarolniczej działalności gospodarczej lub rozpoczyna współpracę przy prowadzeniu tej działalności, może nadal podlegać ubezpieczeniu społecznemu rolników, jeśli:

- 1) podlegał temu ubezpieczeniu w pełnym zakresie z mocy ustawy nieprzerwanie przez co najmniej 3 lata i nadal prowadzi działalność rolniczą, lub stale pracuje w gospodarstwie rolnym obejmującym obszar użytków rolnych powyżej 1 ha przeliczeniowego lub w dziale specjalnym w rozumieniu ustawy o ubezpieczeniu społecznym rolników;
- 2) złożył w KRUS oświadczenie o kontynuowaniu tego ubezpieczenia w terminie 14 dni od rozpoczęcia wykonywania pozarolniczej działalności gospodarczej lub rozpoczęcia współpracy przy jej prowadzeniu. Niezachowanie terminu na złożenie oświadczenia jest równoznaczne z ustaniem ubezpieczenia od dnia rozpoczęcia wykonywania pozarolniczej działalności gospodarczej lub współpracy przy jej prowadzeniu;
- 3) nie jest pracownikiem i nie pozostaje w stosunku służbowym;
- 4) nie ma ustalonego prawa do emerytury lub renty albo do świadczeń z ubezpieczeń społecznych.

Ponadto, osoby te do dnia 31 maja każdego roku podatkowego, mają ustawowy obowiązek złożenia w Kasie zaświadczenia albo oświadczenia o nieprzekroczeniu kwoty należnego podatku dochodowego za poprzedni rok podatkowy od przychodów z pozarolniczej działalności gospodarczej. Obowiązująca za miniony rok „roczna kwota graniczna” tego podatku, ogłaszana jest przez ministra właściwego do spraw rozwoju wsi w Dzienniku Urzędowym Rzeczypospolitej Polskiej „Monitor Polski”.

Zgodnie z art. 5b ustawy o ubezpieczeniu społecznym rolników, rolnicy i domownicy podlegają ubezpieczeniu społecznemu rolników pomimo objęcia ich ubezpieczeniem społecznym w ZUS z tytułu wykonywania umowy agencyjnej, umowy zlecenia lub innej umowy o świadczenie usług, do których stosuje się przepisy dotyczące zlecenia oraz pełnienia funkcji w radzie nadzorczej, jeżeli spełniają określone warunki, tj.:

- 1) podlegali ubezpieczeniu społecznemu rolników w pełnym zakresie z mocy ustawy bezpośrednio przed dniem rozpoczęcia wykonywania wymienionych umów lub pełnienia funkcji w radzie nadzorczej,
- 2) nie przekroczyli w rozliczeniu miesięcznym kwoty przychodu (limitu przychodu) osiąganego z tych tytułów, odpowiadającemu minimalnemu wynagrodzeniu za pracę, obowiązującego za dany okres.

Zgodnie z art. 5c ustawy o ubezpieczeniu społecznym rolników, rolnik lub domownik nadal podlega ubezpieczeniu społecznemu rolników w pełnym zakresie z mocy ustawy mimo, że został objęty ubezpieczeniem społecznym w ZUS tytułu.:

- 1) pobierania świadczenia integracyjnego, pobierania stypendium w okresie odbywania szkolenia, stażu lub przygotowania zawodowego dorosłych oraz pobierania stypendium w okresie odbywania studiów podyplomowych,
- 2) pełnienia czynnej służby wojskowej jako żołnierz niezawodowy lub odbywania służby zastępczej.

Osoby, które spełniają warunki do jednoczesnego podlegania ubezpieczeniu społecznemu rolników oraz ubezpieczeniu społecznemu w ZUS z tytułów wymienionych w art. 5b i 5c, mają możliwość odstąpienia od ubezpieczenia społecznego rolników po złożeniu oświadczenia w tej sprawie, nie wcześniej jednak niż od dnia, w którym takie oświadczenie zostało złożone w Kasie.

Z mocy ustawy (obowiązkowo) wyłącznie ubezpieczeniem wypadkowym, chorobowym i macierzyńskim w zakresie ograniczonym do jednorazowego odszkodowania z tytułu stałego lub długotrwałego uszczerbku na zdrowiu albo śmierci wskutek wypadku przy pracy rolniczej lub rolniczej choroby zawodowej **obejmuje się** pomocnika rolnika, czyli pełnoletnią osobę świadczącą odpłatnie pomoc rolnikowi na podstawie zawartej z rolnikiem umowy o pomocy przy zbiorach.

Z mocy ustawy (obowiązkowo) wyłącznie ubezpieczeniem emerytalno-rentowym obejmuje się:

- osoby pobierające rentę strukturalną współfinansowaną ze środków pochodzących z Sekcji Gwarancji Europejskiego Funduszu Orientacji i Gwarancji Rolnej lub ze środków pochodzących z Europejskiego Funduszu Rolnego na rzecz Rozwoju Obszarów Wiejskich do czasu przyznania prawa do emerytury z rolniczego ubezpieczenia społecznego,
- małżonka osoby, o której mowa wyżej, jeżeli renta strukturalna współfinansowana ze środków pochodzących z Sekcji Gwarancji Europejskiego Funduszu Orientacji i Gwarancji Rolnej lub ze środków pochodzących z Europejskiego Funduszu Rolnego na rzecz Rozwoju Obszarów Wiejskich wypłacana jest ze zwiększeniem na tego małżonka.

Dobrowolnie na wniosek obydwoma rodzajami ubezpieczenia obejmowane są osoby, które:

- nie spełniają warunków do podlegania obowiązkowemu ubezpieczeniu, a dla których działalność rolnicza stanowi stałe źródło utrzymania, w tym w szczególności rolnicy prowadzący działalność rolniczą w gospodarstwie o powierzchni nieprzekraczającej 1 ha przeliczeniowego i pracujący w tym gospodarstwie ich małżonkowie i domownicy,
- będąc rolnikiem przekazały grunty prowadzonego przez siebie gospodarstwa do zalesienia, jeżeli nie podlegają innemu ubezpieczeniu społecznemu lub nie mają ustalonego prawa do emerytury lub renty lub prawa do świadczeń z ubezpieczeń społecznych.

Dobrowolnie na wniosek ubezpieczeniem wypadkowym, chorobowym i macierzyńskim wyłącznie w zakresie ograniczonym do jednorazowego odszkodowania z tytułu stałego lub długotrwałego uszczerbku na zdrowiu albo śmierci wskutek wypadku przy pracy rolniczej lub rolniczej choroby zawodowej obejmowane są osoby prowadzące działalność rolniczą, a podlegające innemu ubezpieczeniu społecznemu lub mające ustalone prawo do emerytury lub renty (z wyłączeniem emerytów i rencistów, którzy mają orzeczoną niezdolność do samodzielnej egzystencji) lub mające ustalone prawo do świadczeń z ubezpieczeń społecznych.

Dobrowolnie ubezpieczeniem wyłącznie emerytalno-rentowym obejmowane są osoby, które:

- podlegały ubezpieczeniu społecznemu rolników jako rolnik i zaprzestały prowadzenia działalności rolniczej, nie nabywając prawa do emerytury lub renty z ubezpieczenia, jeżeli podlegały ubezpieczeniu emerytalno-rentowemu przez okres co najmniej 12 lat i 6 miesięcy po dniu 1 stycznia 1991 r.,

- pobierają rentę rolniczą z tytułu niezdolności do pracy jako rentę okresową,

- prowadziły gospodarstwo rolne lub w nim pracowały i z tego tytułu podlegały ubezpieczeniu społecznemu rolników, a następnie zaprzestały wykonywania działalności rolniczej lub pracy w gospodarstwie rolnym w związku z nabyciem prawa do świadczenia pielęgnacyjnego lub specjalnego zasiłku opiekuńczego albo zasiłku dla opiekuna do uzyskania 25-letniego okresu ubezpieczenia emerytalno-rentowego.

Osoby te mogą zdecydować czy chcą podlegać ubezpieczeniom w KRUS czy w ZUS. W przypadku dokonania wyboru dotyczącego podlegania ubezpieczeniu emerytalno-rentowemu w KRUS osoby te powinny, w ciągu 30 dni od wydania decyzji przyznającej odpowiedni zasiłek lub świadczenie, złożyć w dotychczasowej jednostce organizacyjnej KRUS wniosek o objęcie tym ubezpieczeniem,

- pobierają rodzicielskie świadczenie uzupełniające, o którym mowa w ustawie z dnia 31 stycznia 2019 r. o rodzicielskim świadczeniu uzupełniającym – do uzyskania 25-letniego okresu ubezpieczenia emerytalno – rentowego.

W okresie sprawowania osobistej opieki nad dzieckiem własnym, swojego małżonka, lub dzieckiem przysposobionym jest możliwość finansowania z budżetu państwa składek na ubezpieczenie emerytalno-rentowe przez okres do 3 lat, nie dłużej jednak niż do ukończenia przez dziecko 5 roku życia, a w przypadku sprawowania opieki nad dzieckiem niepełnosprawnym przez okres 6 lat, nie dłużej jednak niż do ukończenia przez dziecko 18 roku życia, pod warunkiem złożenia wniosku w tej sprawie i spełnianiu warunków określonych w ustawie o ubezpieczeniu społecznym rolników za:

- rolnika i domownika podlegającego ubezpieczeniu emerytalno-rentowemu z mocy ustawy (czyli obowiązkowo) albo na wniosek (czyli dobrowolnie),

- rolnika i domownika, który nie podlega ubezpieczeniu społecznemu rolników,

- osobę będącą członkiem rodziny rolnika lub domownika, która nie spełnia warunków do podlegania ubezpieczeniu społecznemu rolników.

• przypisu, wpływów należności z tytułu składek oraz wskaźnika ściągłości:

- przypis należności z tytułu składek obejmuje składki, należne od składek odsetki za zwłokę i koszty upomnienia,

- wpływy należności z tytułu składek obejmują opłacone składki, odsetki za zwłokę, koszty upomnienia, przeniesienia nadpłat przedawnionych na różne dochody, uznanie wypłat, zwrot świadczeń nienależnie pobranych, którymi pokryto należności.

Przypis i wpływy należności z tytułu składek na ubezpieczenie społeczne ogółem jest to odpowiednio suma przypisanych i opłaconych należności na ubezpieczenie wypadkowe, chorobowe i macierzyńskie (Fundusz Składowy) oraz na ubezpieczenie emerytalno-rentowe (Fundusz Emerytalno-Rentowy),

Wskaźnik ściągłości jest to stosunek procentowy wpływów należności ogółem do przypisu należności ogółem.

• liczby wydanych decyzji o podleganiu i ustaniu ubezpieczenia społecznego rolników.

VI. Dział Ubezpieczenie Zdrowotne

zawiera dane statystyczne dotyczące realizowanych przez KRUS zadań na podstawie ustawy z dnia 27 sierpnia 2004 r. o świadczeniach opieki zdrowotnej finansowanych ze środków publicznych.

Ubezpieczeniu zdrowotnemu podlegają:

• osoby spełniające warunki do objęcia ubezpieczeniem społecznym rolników, które są rolnikami, małżonkami lub domownikami w rozumieniu przepisów ustawy o ubezpieczeniu społecznym rolników,

• pomocnicy rolnika w rozumieniu przepisów ustawy o ubezpieczeniu społecznym rolników,

• rolnicy i ich domownicy, którzy nie podlegają ubezpieczeniu społecznemu rolników z mocy ustawy o ubezpieczeniu społecznym rolników, niepodlegający ubezpieczeniu zdrowotnemu z innego tytułu;

• członkowie rodzin wyżej wymienionych rolników i domowników, którzy nie podlegają ubezpieczeniu zdrowotnemu z innego tytułu i zostali zgłoszeni do ubezpieczenia zdrowotnego w KRUS.

Składki na ubezpieczenie zdrowotne za rolników objętych tym ubezpieczeniem, którzy prowadzą działalność rolniczą na gruntach rolnych poniżej 6 ha przeliczeniowych oraz za ich domowników, finansowane są przez budżet państwa. Natomiast rolnicy prowadzący gospodarstwa rolne o powierzchni 6 i więcej hektarów przeliczeniowych użytków rolnych składkę na ubezpieczenie zdrowotne za siebie, małżonków i domowników podlegających temu ubezpieczeniu, opłacają indywidualnie w wysokości 1 zł miesięcznie od każdego pełnego hektara przeliczeniowego użytków rolnych. Również indywidualnie opłacana jest składka przez rolników, prowadzących działalność rolniczą w ramach działów specjalnych w rozumieniu przepisów ustawy o ubezpieczeniu społecznym rolników (niezależnie czy działalność ta prowadzona jest wyłącznie w samoistnym dziale specjalnym, czy też dodatkowo na użytkach rolnych).

Rolnik prowadzący dział specjalny produkcji rolnej opłaca składki zdrowotne na swoje ubezpieczenie od deklarowanej podstawy wymiaru składki odpowiadającej:

- dochodowi ustalonymu dla opodatkowania podatkiem dochodowym od osób fizycznych, w kwocie nie niższej jednak niż kwota odpowiadająca wysokości minimalnego wynagrodzenia bądź,

- minimalnemu wynagrodzeniu w przypadku prowadzenia działalności niepodlegającej opodatkowaniu podatkiem dochodowym od osób fizycznych.

Składka na ubezpieczenie zdrowotne za domowników opłacana jest w zależności od zakresu prowadzonej przez rolnika działalności rolniczej:

- w przypadku prowadzenia działów specjalnych łącznie z gospodarstwem rolnym o powierzchni użytków rolnych 6 i więcej hektarów przeliczeniowych rolnik opłaca składkę na ubezpieczenie zdrowotne od użytków rolnych (1 zł za 1 hektar przeliczeniowy),
- w przypadku prowadzenia wyłącznie działów specjalnych rolnik opłaca składkę na ubezpieczenie zdrowotne w wysokości 9 % podstawy wymiaru, który stanowi kwota 33,4% przeciętnego miesięcznego wynagrodzenia w sektorze przedsiębiorstw w czwartym kwartale roku poprzedniego włącznie z wypłatami z zysku,
- w przypadku prowadzenia działów specjalnych łącznie z gospodarstwem rolnym o powierzchni użytków rolnych poniżej 6 ha przeliczeniowych składka na ubezpieczenie zdrowotne opłacana jest z budżetu państwa.

Składka na ubezpieczenie zdrowotne za pomocników rolnika wynosi 9 % podstawy wymiaru, który stanowi 33,4 % przeciętnego miesięcznego wynagrodzenia w sektorze przedsiębiorstw w czwartym kwartale roku poprzedniego, włącznie z wypłatami z zysku.

Składka na ubezpieczenie zdrowotne jest miesięczna i niepodzielna. Opłacana jest tylko z jednego tytułu, np.:

- rolnicy i domownicy prowadzący pozarolniczą działalność gospodarczą i jednocześnie podlegający ubezpieczeniu społecznemu rolników, ubezpieczeniu zdrowotnemu podlegają wyłącznie z tytułu wykonywanej działalności rolniczej i z tego tytułu opłacana jest składka na to ubezpieczenie;
- rolnicy, prowadzący działalność rolniczą w ramach działów specjalnych produkcji rolnej i prowadzący jednocześnie działalność rolniczą na gruntach, opłacają na swoje ubezpieczenie wyłącznie składki zdrowotne z tytułu prowadzenia działów specjalnych, natomiast za domowników w gospodarstwach rolnych o powierzchni 6 i więcej hektarów przeliczeniowych wyłącznie z gruntów.

W przypadku rolników lub domowników, którzy, podlegając ubezpieczeniu społecznemu rolników w pełnym zakresie z mocy ustawy, zostali objęci innym ubezpieczeniem społecznym z tytułu wykonywania umowy zlecenia lub powołania do rady nadzorczej albo odbywania służby zastępczej, składka zdrowotna jest opłacana z każdego należnego tytułu, z wyjątkiem składek finansowanych z budżetu państwa. Wówczas składka ta nie jest opłacana przez KRUS.

Składka zdrowotna za osoby posiadające prawo do świadczeń dla inwalidów wojennych, wojskowych i osób represjonowanych, nie opodatkowanych oraz za osoby, które utraciły wzrok w wyniku działań wojennych w latach 1939-1945 lub eksplozji niewypałów i niewybuchów pozostałych po tych działaniach, otrzymujących dochody z tytułu emerytury lub renty zwolnione z podatku dochodowego od osób fizycznych na podstawie odrębnych przepisów są finansowane z budżetu państwa.

Składka zdrowotna za emerytów i rencistów wynosi 9% podstawy wymiaru, z czego ubezpieczony finansuje składkę w wysokości 1,25% podstawy z kwoty netto emerytury lub renty (z wyłączeniem dodatków, świadczeń pieniężnych i ryczałtu energetycznego oraz do deputatu węglowego). Natomiast składka pomniejszająca zaliczkę na podatek dochodowy stanowi 7,75% podstawy.

OBJAŚNIENIA ZNAKÓW UMOWNYCH

Symbol	Opis
Kreska (-)	zjawisko nie wystąpiło
Zero (0)	zjawisko istniało w wielkości mniejszej od 0,5
Zero (0,0)	zjawisko istniało w wielkości mniejszej od 0,05
Kropka (.)	brak informacji albo brak informacji wiarygodnych
Znak (x)	wypełnienie pozycji jest niemożliwe lub niecelowe
„w tym”	oznacza, że nie podaje się wszystkich składników sumy
”z tego”	oznacza, że podaje się wszystkie składniki sumy

OBJAŚNIENIA SKRÓTÓW

Skrót	Znaczenie
KRUS	Kasa Rolniczego Ubezpieczenia Społecznego
ZUS	Zakład Ubezpieczeń Społecznych
Fundusz Składkowy	Fundusz Składkowy Ubezpieczenia Społecznego Rolników
MON	Ministerstwo Obrony Narodowej
MSWiA	Zakład Emerytalno-Rentowy Ministerstwa Spraw Wewnętrznych i Administracji
MS	Ministerstwo Sprawiedliwości
NFZ	Narodowy Fundusz Zdrowia
FER	Fundusz Emerytalno-Rentowy
UE	Unia Europejska
EFTA	Europejskie Stowarzyszenie Wolnego Handlu
zł	złoty

I. EMERYTURY I RENTY REALIZOWANE PRZEZ KRUS

TABLICA 1. EMERYTURY I RENTY

Wyszczególnienie	2022 rok		2023 rok		
	I kwartał	IV kwartał	I kwartał	porównanie (wzrost/spadek)	
				I kwartału 2023 r. z I kwartałem 2022 r.	I kwartału 2023 r. z IV kwartałem 2022 r.
OGÓŁEM					
Przeciętna miesięczna liczba świadczeniobiorców	1 005 612	985 837	980 011	-2,5%	-0,6%
w tym świadczenia zbiegowe pracownicze	40 762	35 785	34 238	-16,0%	-4,3%
Kwota wypłat w zł	4 396 371 173,04	4 488 887 662,68	4 847 518 891,68	10,3%	8,0%
w tym świadczenia zbiegowe pracownicze	198 132 186,45	182 900 451,70	183 739 606,49	-7,3%	0,5%
Przeciętne świadczenie w zł	1 457,28	1 517,79	1 648,80	13,1%	8,6%
EMERYTURY					
Przeciętna miesięczna liczba świadczeniobiorców	784 324	769 474	764 463	-2,5%	-0,7%
Kwota wypłat w zł	3 439 392 815,92	3 519 790 090,71	3 803 787 442,96	10,6%	8,1%
Przeciętne świadczenie w zł	1 461,72	1 524,76	1 658,59	13,5%	8,8%
RENTY Z TYTUŁU NIEZDOLNOŚCI DO PRACY					
Przeciętna miesięczna liczba świadczeniobiorców	179 636	175 765	174 462	-2,9%	-0,7%
w tym renty z tytułu niezdolności do pracy wypadkowe	12 042	11 773	11 685	-3,0%	-0,7%
Kwota wypłat w zł	718 768 374,87	722 353 352,06	781 959 779,75	8,8%	8,3%
w tym renty z tytułu niezdolności do pracy wypadkowe	52 666 970,60	53 162 784,23	58 026 770,91	10,2%	9,1%
Przeciętne świadczenie w zł	1 333,75	1 369,92	1 494,04	12,0%	9,1%
RENTY RODZINNE					
Przeciętna miesięczna liczba świadczeniobiorców	41 652	40 597	41 086	-1,4%	1,2%
Kwota wypłat w zł	238 186 895,97	246 723 242,41	261 750 938,33	9,9%	6,1%
Przeciętne świadczenie w zł	1 906,18	2 025,78	2 123,60	11,4%	4,8%
ŚWIADCZENIA PIENIĘŻNE DLA CYWILNYCH NIEWIDOMYCH OFIAR DZIAŁAŃ WOJENNYCH					
Kwota wypłat w zł	23 086,28	20 977,50	20 730,64	-10,2%	-1,2%

I. EMERYTURY I RENTY REALIZOWANE PRZEZ KRUS

TABLICA 2. ZWIĘKSZENIA DO EMERYTUR I RENT FINANSOWANE Z FUNDUSZU EMERYTALNO-RENTOWEGO, WYPŁACANE PRZY ŚWIADCZENIACH PRACOWNICZYCH

Wyszczególnienie	2022 rok		2023 rok		
	I kwartał	IV kwartał	I kwartał	porównanie (wzrost/spadek)	
				I kwartału 2023 r. z I kwartałem 2022 r.	I kwartału 2023 r. z IV kwartałem 2022 r.
OGÓŁEM					
Przeciętna miesięczna liczba osób	629 189	626 966	625 431	-0,6%	-0,2%
Kwota wypłat w zł	191 448 905,04	196 832 374,36	207 030 356,52	8,1%	5,2%
EMERYTURY					
Przeciętna miesięczna liczba osób	507 693	508 048	507 752	0,0%	-0,1%
Kwota wypłat w zł	170 157 838,80	176 481 541,06	185 936 879,90	9,3%	5,4%
RENTY Z TYTUŁU NIEZDOLNOŚCI DO PRACY					
Przeciętna miesięczna liczba osób	10 182	9 383	9 218	-9,5%	-1,8%
Kwota wypłat w zł	3 037 260,18	2 853 276,92	2 890 640,10	-4,8%	1,3%
RENTY RODZINNE					
Przeciętna miesięczna liczba osób	111 314	109 536	108 461	-2,6%	-1,0%
Kwota wypłat w zł	18 253 806,06	17 497 556,38	18 202 836,52	-0,3%	4,0%

TABLICA 3. WNIOSKI I DECYZJE W SPRAWACH O PRYZNANIE RODZICIELSKICH ŚWIADCZEŃ UZUPEŁNIJĄCYCH WEDŁUG WOJEWÓDZTW

Wyszczególnienie	Liczba wniosków złożonych w okresie sprawozdawczym	Liczba wniosków załatwionych w okresie sprawozdawczym		Liczba decyzji pierwszorazowych przyznających	Liczba decyzji pierwszorazowych odmownych
		Razem	w tym po terminie ustawowym		
	I KWARTAŁ 2023 R.				
OGÓŁEM	154	145	-	62	78
dolnośląskie	2	-	-	-	-
kujawsko-pomorskie	14	13	-	2	10
lubelskie	20	18	-	8	10
lubuskie	2	2	-	1	1
łódzkie	6	5	-	3	2
małopolskie	22	26	-	17	8
mazowieckie	17	17	-	7	9
opolskie	3	3	-	1	2
podkarpackie	16	12	-	7	5
podlaskie	5	3	-	2	1
pomorskie	11	8	-	4	4
śląskie	8	7	-	1	6
świętokrzyskie	2	5	-	1	4
warmińsko-mazurskie	5	6	-	1	5
wielkopolskie	18	17	-	7	10
zachodniopomorskie	3	3	-	-	1

I. EMERYTURY I RENTY REALIZOWANE PRZEZ KRUS

TABLICA 4. WNIOSKI O PRYZNANIE EMERYTUR I RENT WEDŁUG RODZAJÓW ŚWIADCZEŃ

Wyszczególnienie	Liczba wniosków pozostałych z poprzedniego okresu	Liczba zarejestrowanych wniosków	Liczba załatwionych wniosków		Liczba wniosków pozostałych do załatwienia w następnym okresie
			Razem	w tym po terminie ustawowym	
I KWARTAŁ 2023 R.					
OGÓŁEM	15 470	23 293	22 086	3	16 677
Emerytury razem	1 474	9 789	8 595	-	2 668
Renty razem, z tego:	13 996	13 504	13 491	3	14 009
Renty z tytułu niezdolności do pracy	13 714	12 363	12 380	3	13 697
w tym renty z tytułu niezdolności do pracy wypadkowe	582	545	524	-	603
Renty rodzinne	282	1 141	1 111	-	312
Emerytury i renty z art. 9 ustawy z dnia 24 lutego 1990 r.	-	-	-	-	-

TABLICA 5. WNIOSKI O PRYZNANIE EMERYTUR I RENT WEDŁUG WOJEWÓDZTW

Wyszczególnienie	Liczba wniosków pozostałych z poprzedniego okresu	Liczba zarejestrowanych wniosków	Liczba załatwionych wniosków		Liczba wniosków pozostałych do załatwienia w następnym okresie
			Razem	w tym po terminie ustawowym	
I KWARTAŁ 2023 R.					
OGÓŁEM	15 470	23 293	22 086	3	16 677
dolnośląskie	254	771	685	-	340
kujawsko-pomorskie	1 095	1 469	1 379	-	1 185
lubelskie	1 648	2 820	2 640	-	1 828
lubuskie	147	245	268	-	124
łódzkie	984	1 656	1 542	-	1 098
małopolskie	2 325	2 529	2 564	-	2 290
mazowieckie	2 074	3 487	3 315	-	2 246
opolskie	145	348	289	-	204
podkarpackie	1 239	1 462	1 412	-	1 289
podlaskie	934	1 660	1 543	-	1 051
pomorskie	689	824	846	3	667
śląskie	292	637	622	-	307
świętokrzyskie	991	1 501	1 304	-	1 188
warmińsko-mazurskie	650	835	892	-	593
wielkopolskie	1 721	2 590	2 347	-	1 964
zachodniopomorskie	282	459	438	-	303

I. EMERYTURY I RENTY REALIZOWANE PRZEZ KRUS

TABLICA 6. DECYZJE I POSTĘPOWANIA UMORZONE W SPRAWACH O EMERYTURY I RENTY WEDŁUG RODZAJÓW ŚWIADCZEŃ

Wyszczególnienie	Liczba wydanych decyzji i postępowań umorzonych	Liczba wydanych decyzji				Postępowania umorzone
		Ogółem	przyznających świadczenia	odmownych	udział odmownych decyzji do ogółem wydanych decyzji	
I KWARTAŁ 2023 R.						
OGÓŁEM	22 086	21 797	19 951	1 846	8,5%	289
Emerytury razem	8 595	8 510	7 938	572	6,7%	85
Renty razem, z tego:	13 491	13 287	12 013	1 274	9,6%	204
Renty z tytułu niezdolności do pracy razem	12 380	12 202	10 987	1 215	10,0%	178
w tym renty z tytułu niezdolności do pracy wypadkowe	524	514	431	83	16,1%	10
Renty rodzinne	1 111	1 085	1 026	59	5,4%	26
Emerytury i renty z art. 9 ustawy z dnia 24 lutego 1990 r.	-	-	-	-	-	-

TABLICA 7. DECYZJE I POSTĘPOWANIA UMORZONE W SPRAWACH O EMERYTURY I RENTY WEDŁUG WOJEWÓDZTW

Wyszczególnienie	Liczba wydanych decyzji i postępowań umorzonych	Liczba wydanych decyzji				Postępowania umorzone
		Ogółem	przyznających świadczenia	odmownych	udział odmownych decyzji do ogółem wydanych decyzji	
I KWARTAŁ 2023 R.						
OGÓŁEM	22 086	21 797	19 951	1 846	8,5%	289
dolnośląskie	685	681	619	62	9,1%	4
kujawsko-pomorskie	1 379	1 372	1 274	98	7,1%	7
lubelskie	2 640	2 612	2 323	289	11,1%	28
lubuskie	268	264	246	18	6,8%	4
łódzkie	1 542	1 529	1 405	124	8,1%	13
małopolskie	2 564	2 527	2 377	150	5,9%	37
mazowieckie	3 315	3 279	3 020	259	7,9%	36
opolskie	289	286	267	19	6,6%	3
podkarpackie	1 412	1 386	1 278	108	7,8%	26
podlaskie	1 543	1 512	1 335	177	11,7%	31
pomorskie	846	830	772	58	7,0%	16
śląskie	622	621	576	45	7,2%	1
świętokrzyskie	1 304	1 260	1 103	157	12,5%	44
warmińsko-mazurskie	892	882	794	88	10,0%	10
wielkopolskie	2 347	2 324	2 172	152	6,5%	23
zachodniopomorskie	438	432	390	42	9,7%	6

I. EMERYTURY I RENTY REALIZOWANE PRZEZ KRUS

TABLICA 8. WNIOSKI O PRYZNANIE EMERYTUR I RENT ROLNICZYCH ROZPATRYWANE Z ZASTOSOWANIEM PRZEPISÓW WSPÓLNOTOWYCH UE

Wyszczególnienie	Liczba wniosków pozostałych do załatwienia z poprzedniego okresu sprawozdawczego	Liczba wniosków które wpłynęły w okresie sprawozdawczym	Liczba wniosków przekazanych do instytucji zagranicznych	Liczba spraw załatwionych ogółem	Liczba spraw, w których trwa postępowanie międzynarodowe
	I KWARTAŁ 2023 R.				
OGÓŁEM	978	815	194	848	1036
Emerytury razem	346	391	96	386	407
Renty razem, z tego:	632	424	98	462	629
Renty z tytułu niezdolności do pracy razem	548	350	79	388	537
w tym renty z tytułu niezdolności do pracy wypadkowe	13	9	1	13	10
Renty rodzinne	84	74	19	74	92

TABLICA 9. DECYZJE W SPRAWACH WNIOSKÓW O PRYZNANIE EMERYTUR I RENT ROLNICZYCH Z ZASTOSOWANIEM PRZEPISÓW WSPÓLNOTOWYCH UE

Wyszczególnienie	Liczba wydanych decyzji						
	Ogółem	w tym:				Decyzji tymczasowych	Decyzji odmownych
		Decyzji ostatecznych					
		Razem	Płatne pro rata temporis ¹⁾	Płatne na podstawie tylko polskich okresów ubezpieczenia			
I KWARTAŁ 2023 R.							
OGÓŁEM	779	519	202	317	151	109	
Emerytury razem	357	213	98	115	78	66	
Renty razem, z tego:	422	306	104	202	73	43	
Renty z tytułu niezdolności do pracy razem	360	261	87	174	66	33	
w tym renty z tytułu niezdolności do pracy wypadkowe	13	10	-	10	1	2	
Renty rodzinne	62	45	17	28	7	10	

¹⁾ "pro rata temporis" emerytura ustalana i wypłacana jest w wysokościach częściowych, wynikających z proporcji okresów ubezpieczenia przebytych w danym państwie członkowskim do łącznych okresów ubezpieczenia przebytych we wszystkich państwach członkowskich. Każde państwo wypłaca emeryturę (rentę) wyłącznie za okresy ubezpieczenia przebyte na swoim terytorium.

I. EMERYTURY I RENTY REALIZOWANE PRZEZ KRUS

TABLICA 10. WNIOSKI O PRYZNANIE EMERYTUR I RENT ROLNICZYCH Z ZASTOSOWANIEM POSTANOWIEŃ UMÓW DWUSTRONNYCH O ZABEZPIECZENIU SPOŁECZNYM

Wyszczególnienie	Liczba wniosków pozostałych do załatwienia z poprzedniego okresu sprawozdawczego	Liczba wniosków które wpłynęły w okresie sprawozdawczym	Liczba wniosków przekazanych do instytucji zagranicznych	Liczba spraw załatwionych ogółem	Liczba spraw, w których trwa postępowanie międzynarodowe
	I KWARTAŁ 2023 R.				
OGÓŁEM	33	37	4	30	40
Emerytury razem	20	31	4	19	32
Renty razem, z tego:	13	6	-	11	8
Renty z tytułu niezdolności do pracy razem	10	6	-	9	7
w tym renty z tytułu niezdolności do pracy wypadkowe	-	-	-	-	-
Renty rodzinne	3	-	-	2	1

TABLICA 11. DECYZJE W SPRAWACH WNIOSKÓW O PRYZNANIE EMERYTUR I RENT ROLNICZYCH Z ZASTOSOWANIEM POSTANOWIEŃ UMÓW DWUSTRONNYCH O ZABEZPIECZENIU SPOŁECZNYM

Wyszczególnienie	Liczba wydanych decyzji				
	Ogółem	w tym:			Decyzji odmownych
		Decyzji ostatecznych			
		Razem	Płatne pro rata temporis ¹⁾	Płatne na podstawie tylko polskich okresów ubezpieczenia	
I KWARTAŁ 2023 R.					
OGÓŁEM	27	20	7	13	7
Emerytury razem	16	11	6	5	5
Renty razem, z tego:	11	9	1	8	2
Renty z tytułu niezdolności do pracy razem	9	8	1	7	1
w tym renty z tytułu niezdolności do pracy wypadkowe	-	-	-	-	-
Renty rodzinne	2	1	-	1	1

¹⁾ "pro rata temporis" emerytura ustalana i wypłacana jest w wysokościach częściowych, wynikających z proporcji okresów ubezpieczenia przebytych w danym państwie członkowskim do łącznych okresów ubezpieczenia przebytych we wszystkich państwach członkowskich. Każde państwo wypłaca emeryturę (rentę) wyłącznie za okresy ubezpieczenia przebyte na swoim terytorium.

I. EMERYTURY I RENTY REALIZOWANE PRZEZ KRUS

TABLICA 12. ŚWIADCZENIA EMERYTALNO-RENTOWE TRANSFEROWANE DO POSZCZEGÓLNYCH PAŃSTW UE/EFTA I WIELKIEJ BRYTANII ORAZ DO INNYCH PAŃSTW NA PODSTAWIE UMÓW DWUSTRONNYCH

Wyszczególnienie	Razem emerytury i renty		Emerytury		Renty z tytułu niezdolności do pracy		w tym: renty z tytułu niezdolności do pracy wypadkowe		Renty rodzinne	
	Przeciętna liczba osób	Kwota wypłat w zł	Przeciętna liczba osób	Kwota wypłat w zł	Przeciętna liczba osób	Kwota wypłat w zł	Przeciętna liczba osób	Kwota wypłat w zł	Przeciętna liczba osób	Kwota wypłat w zł
I KWARTAŁ 2023 R.										
OGÓŁEM	3 896	9 990 814,93	3 204	8 044 290,20	308	934 170,34	4	19 448,81	384	1 012 354,39
w tym:										
świadczenia "zbiegowe"	41	224 197,14	40	218 806,06	1	5 391,08	-	-	-	-
z tego:										
do państw UE/EFTA i Wielkiej Brytanii razem	3 623	8 772 761,32	2 955	6 931 617,93	302	902 316,63	4	19 448,81	367	938 826,76
Austria	96	245 431,32	63	148 175,69	26	79 504,72	-	-	7	17 750,91
Belgia	44	207 179,46	21	92 970,00	18	102 095,88	-	-	5	12 113,58
Bułgaria	-	-	-	-	-	-	-	-	-	-
Chorwacja	-	-	-	-	-	-	-	-	-	-
Cypr	-	-	-	-	-	-	-	-	-	-
Czechy	2	8 105,47	-	-	2	8 105,47	-	-	-	-
Dania	0	4 265,32	-	-	-	-	-	-	0	4 265,32
Estonia	-	-	-	-	-	-	-	-	-	-
Finlandia	1	11 346,14	-	-	-	-	-	-	1	11 346,14
Francja	26	130 398,13	22	120 475,01	3	9 848,36	-	-	1	74,76
Grecja	-	-	-	-	-	-	-	-	-	-
Hiszpania	20	84 449,04	10	49 324,59	5	19 866,51	-	-	5	15 257,94
Holandia	7	35 504,93	5	19 354,33	2	11 062,33	-	-	1	5 088,27
Irlandia	9	40 286,26	5	27 417,82	3	8 603,12	-	-	1	4 265,32
Islandia	-	-	-	-	-	-	-	-	-	-
Lichtenstein	-	-	-	-	-	-	-	-	-	-
Litwa	3	9 140,83	-	-	1	3 802,42	-	-	2	5 338,41
Luksemburg	1	340,02	-	-	-	-	-	-	1	340,02
Łotwa	2	8 530,64	-	-	-	-	-	-	2	8 530,64
Malta	-	-	-	-	-	-	-	-	-	-
Niemcy	3 329	7 640 569,82	2 776	6 242 246,96	226	589 657,77	4	19 448,81	327	808 665,09
Norwegia	10	43 689,55	2	6 687,23	7	32 737,00	-	-	1	4 265,32
Portugalia	-	-	-	-	-	-	-	-	-	-
Rumunia	-	-	-	-	-	-	-	-	-	-
Słowacja	3	8 880,89	1	981,73	-	-	-	-	2	7 899,16
Słowenia	-	-	-	-	-	-	-	-	-	-
Szwajcaria	3	7 808,85	1	4 642,40	1	808,56	-	-	1	2 357,89
Szwecja	16	54 045,94	9	28 230,95	5	22 451,29	-	-	2	3 363,70
Węgry	-	-	-	-	-	-	-	-	-	-
Wlk. Brytania	34	173 688,97	26	143 808,83	2	9 507,88	-	-	6	20 372,26
Włochy	16	59 099,74	13	47 302,39	1	4 265,32	-	-	2	7 532,03
do państw objętych umowami dwustronnymi razem	273	1 218 053,61	249	1 112 672,27	6	31 853,71	-	-	17	73 527,63
Australia	61	168 218,63	60	156 493,59	1	11 725,04	-	-	-	-
Białoruś	-	-	-	-	-	-	-	-	-	-
Izrael	-	-	-	-	-	-	-	-	-	-
Kanada	84	396 632,86	78	375 382,67	2	6 299,87	-	-	4	14 950,32
Quebec	-	-	-	-	-	-	-	-	-	-
Korea	-	-	-	-	-	-	-	-	-	-
Macedonia	-	-	-	-	-	-	-	-	-	-
Moldawia	-	-	-	-	-	-	-	-	-	-
Mongolia	-	-	-	-	-	-	-	-	-	-
Turcja	-	-	-	-	-	-	-	-	-	-
Ukraina	12	41 838,63	2	2 269,73	1	4 421,00	-	-	9	35 147,90
USA	115	611 363,49	109	578 526,28	2	9 407,80	-	-	4	23 429,41

II. FUNDUSZ EMERYTALNO-RENTOWY

TABLICA 1 (13). PRZECIĘTNA MIESIĘCZNA LICZBA EMERYTUR I RENT WEDŁUG RODZAJÓW ŚWIADCZEŃ

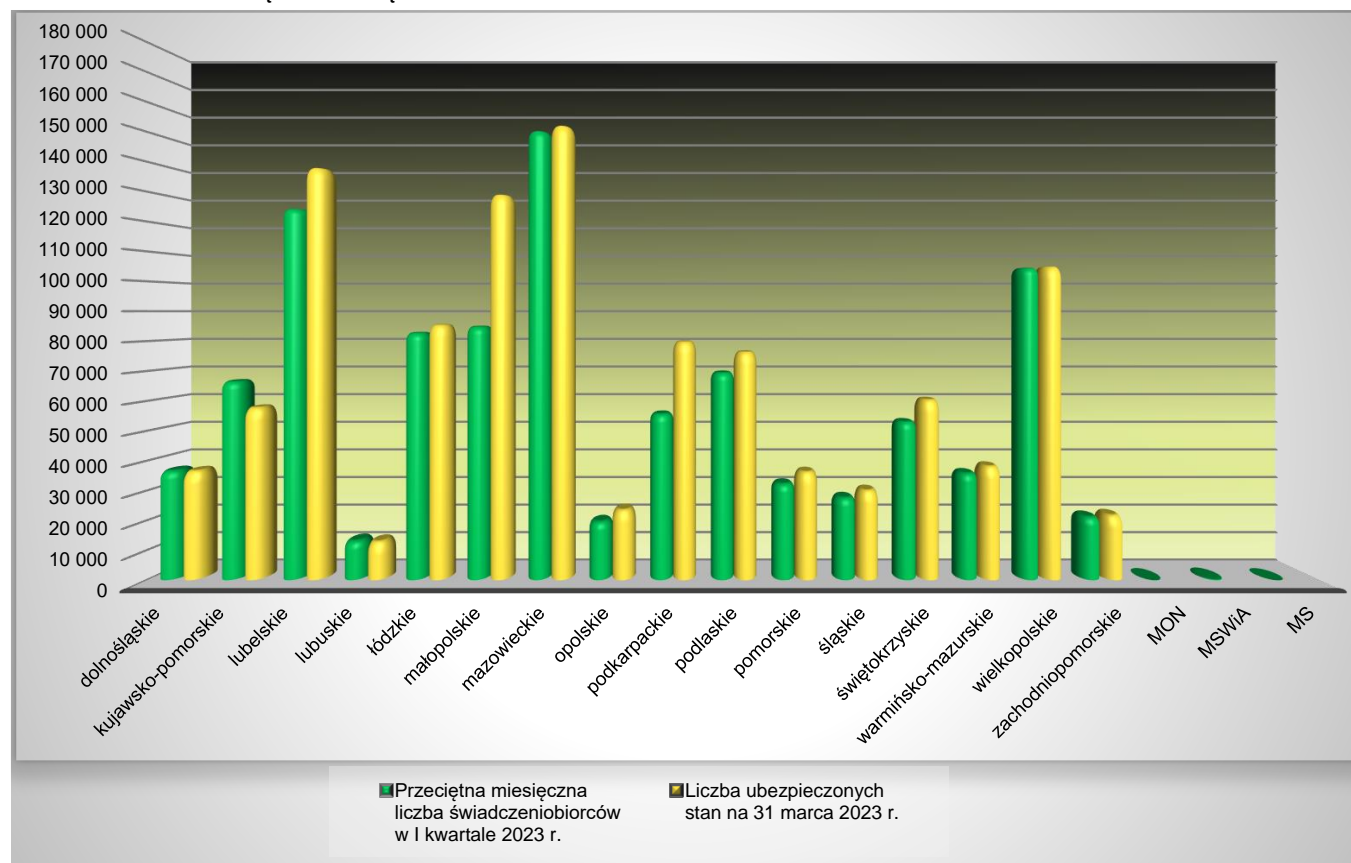
Wyszczególnienie	2022 rok		2023 rok		
	I kwartał	IV kwartał	I kwartał	porównanie (wzrost/spadek)	
				I kwartału 2023 r. z I kwartałem 2022 r.	I kwartału 2023 r. z IV kwartałem 2022 r.
OGÓŁEM					
EMERYTURY I RENTY ogółem	1 004 336	984 493	978 670	-2,6%	-0,6%
Emerytury	783 048	768 131	763 123	-2,5%	-0,7%
Renty	221 288	216 363	215 548	-2,6%	-0,4%
EMERYTURY					
EMERYTURY RAZEM	783 048	768 131	763 123	-2,5%	-0,7%
Emerytury rolnicze	691 581	688 795	687 501	-0,59%	-0,2%
Emerytury za przekazane gospodarstwo rolne Państwu	14 817	12 853	12 214	-17,6%	-5,0%
Emerytury za przekazane gospodarstwo rolne następcy	74 034	63 972	60 930	-17,7%	-4,8%
Emerytury nie związane z przekazaniem gospodarstwa rolnego	2 616	2 512	2 478	-5,3%	-1,4%
RENTY					
RENTY RAZEM	221 288	216 363	215 548	-2,6%	-0,4%
RENTY Z TYTUŁU NIEZDOLNOŚCI DO PRACY RAZEM	179 636	175 765	174 462	-2,9%	-0,7%
w tym renty z tytułu niezdolności do pracy wypadkowe	12 042	11 773	11 685	-3,0%	-0,7%
Renty rolnicze z tytułu niezdolności do pracy	177 410	173 785	172 545	-2,7%	-0,7%
Renty z tytułu niezdolności do pracy za przekazane gospodarstwo rolne Państwu	172	147	141	-18,0%	-4,1%
Renty z tytułu niezdolności do pracy za przekazane gospodarstwo rolne następcy	505	438	429	-15,0%	-2,1%
Renty z tytułu niezdolności do pracy nie związane z przekazaniem gospodarstwa rolnego	1 548	1 395	1 347	-13,0%	-3,4%
RENTY RODZINNE RAZEM	41 652	40 597	41 086	-1,4%	1,2%
w tym renty rodzinne wypadkowe	827	777	788	-4,7%	1,4%
Renty rodzinne rolnicze	40 201	39 208	39 721	-1,2%	1,3%
Renty rodzinne za przekazane gospodarstwo rolne Państwu	313	290	283	-9,6%	-2,4%
Renty rodzinne za przekazane gospodarstwo rolne następcy	793	761	751	-5,3%	-1,3%
Renty rodzinne nie związane z przekazaniem gospodarstwa rolnego	344	338	331	-3,8%	-2,1%

II. FUNDUSZ EMERYTALNO-RENTOWY

TABLICA 2 (14). PRZECIĘTNA MIESIĘCZNA LICZBA ŚWIADCZENIOBIORCÓW ORAZ LICZBA UBEZPIECZONYCH WEDŁUG WOJEWÓDZTW

Wyszczególnienie	Przeciętna miesięczna liczba świadczeniobiorców w I kwartale 2023 r.	Liczba ubezpieczonych stan na 31 marca 2023 r.
dolnośląskie	36 581	36 540
kujawsko-pomorskie	66 575	57 841
lubelskie	124 607	138 373
lubuskie	12 931	12 708
łódzkie	82 885	85 591
małopolskie	84 988	129 371
mazowieckie	150 785	152 594
opolskie	19 443	23 379
podkarpackie	55 695	79 938
podlaskie	69 538	76 490
pomorskie	32 169	36 212
śląskie	27 461	29 968
świętokrzyskie	53 083	60 459
warmińsko-mazurskie	35 735	38 110
wielkopolskie	104 734	105 135
zachodniopomorskie	20 973	21 567
MON	78	
MSWiA	370	
MS	38	
Ogółem	978 670	1 084 276

WYKRES NR 1. PRZECIĘTNA MIESIĘCZNA LICZBA ŚWIADCZENIOBIORCÓW NA TLE LICZBY UBEZPIECZONYCH

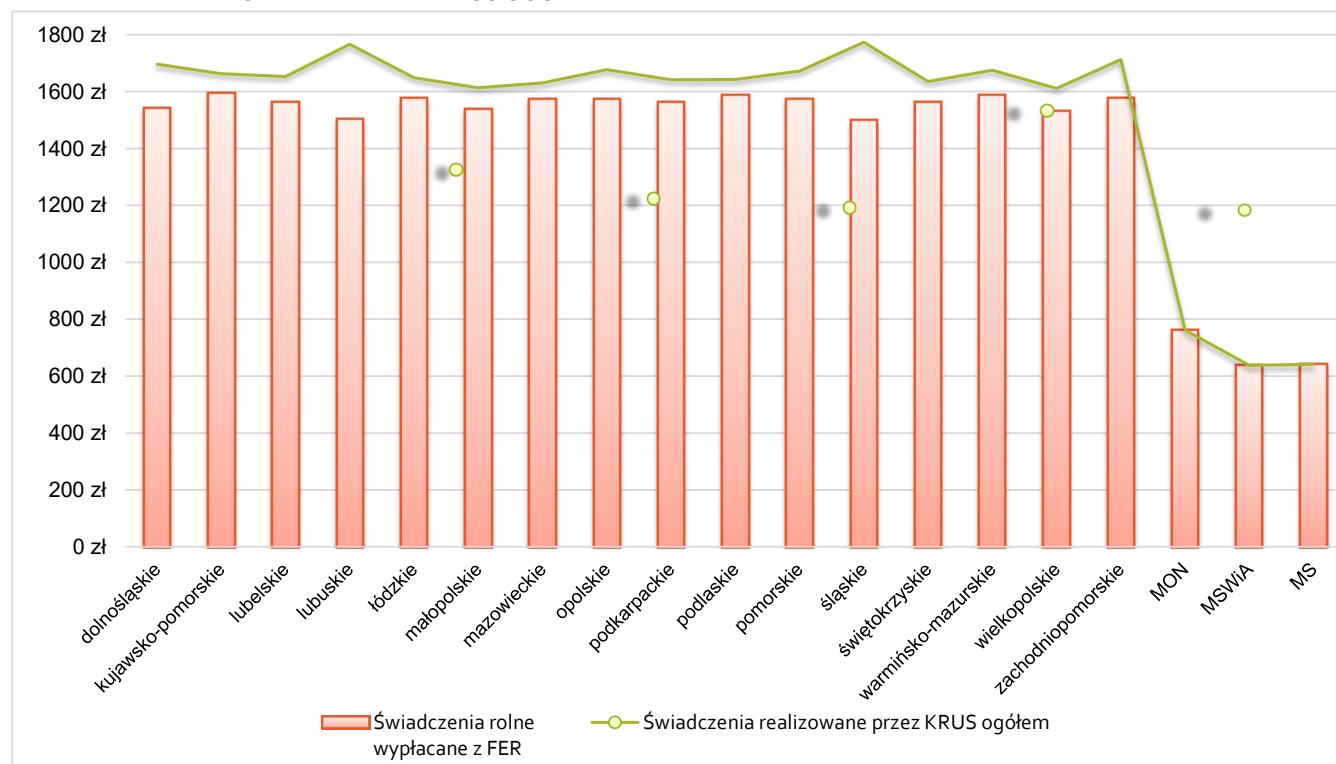


II. FUNDUSZ EMERYTALNO-RENTOWY

TABLICA 3 (15). PRZECIĘTNE MIESIĘCZNE ŚWIADCZENIA EMERYTALNO-RENTOWE WEDŁUG WOJEWÓDZTW

Wyszczególnienie	Świadczenia rolne wypłacane z FER	Świadczenia realizowane przez KRUS ogółem
	w złotych	
	I KWARTAŁ 2023 R.	
dolnośląskie	1 541,03	1 696,81
kujawsko-pomorskie	1 594,22	1 663,47
lubelskie	1 563,25	1 652,85
lubuskie	1 501,97	1 766,63
łódzkie	1 576,43	1 648,57
małopolskie	1 538,19	1 613,51
mazowieckie	1 574,32	1 630,37
opolskie	1 573,38	1 677,48
podkarpackie	1 561,39	1 641,67
podlaskie	1 587,33	1 642,65
pomorskie	1 574,39	1 671,78
śląskie	1 498,19	1 773,62
świętokrzyskie	1 560,63	1 635,31
warmińsko-mazurskie	1 585,52	1 675,16
wielkopolskie	1 530,09	1 611,18
zachodniopomorskie	1 576,24	1 712,35
MON	762,13	762,13
MSWiA	637,82	637,82
MS	641,78	641,78

WYKRES NR 2. PRZECIĘTNE MIESIĘCZNE ŚWIADCZENIA ROLNE WYPŁACANE Z FER W ODNIESIENIU DO ŚWIADCZEŃ REALIZOWANYCH PRZEZ KRUS OGÓŁEM



II. FUNDUSZ EMERYTALNO-RENTOWY

TABLICA 4 (16). PRZECIĘTNA MIESIĘCZNA LICZBA EMERYTUR I RENT WEDŁUG WOJEWÓDZTW ORAZ ŚWIADCZEŃ EMERYTALNYCH WYPŁACONYCH PRZEZ MON, MSWiA i MS

Wyszczególnienie	Ogółem	z tego:					
		emerytury	renty razem	z tego:			
				z tytułu niezdolności do pracy		rodzinne	
				ogółem	w tym wypadkowe	ogółem	w tym wypadkowe
I KWARTAŁ 2023 R.							
OGÓŁEM	978 670	763 123	215 548	174 462	11 685	41 086	788
dolnośląskie	36 581	28 852	7 729	6 253	456	1 476	22
kujawsko-pomorskie	66 575	51 766	14 809	12 438	999	2 371	58
lubelskie	124 607	97 153	27 454	22 415	1 447	5 039	112
lubuskie	12 931	9 585	3 346	2 803	181	543	9
łódzkie	82 885	69 509	13 376	10 342	892	3 033	43
małopolskie	84 988	57 533	27 455	23 691	1 129	3 764	64
mazowieckie	150 785	122 227	28 558	21 719	1 575	6 839	111
opolskie	19 443	16 701	2 742	2 064	156	678	15
podkarpackie	55 695	41 696	13 999	11 708	600	2 291	27
podlaskie	69 538	55 651	13 887	10 987	769	2 900	65
pomorskie	32 169	23 958	8 211	6 695	434	1 516	29
śląskie	27 461	21 950	5 511	4 511	322	1 000	21
świętokrzyskie	53 083	42 144	10 939	8 618	611	2 321	51
warmińsko-mazurskie	35 735	27 199	8 537	6 702	500	1 835	39
wielkopolskie	104 734	80 256	24 478	19 840	1 354	4 638	103
zachodniopomorskie	20 973	16 457	4 516	3 675	260	841	18
Emerytury finansowane z funduszu emerytalno-rentowego, wypłacane przez MON, MSWiA, MS z tego:	486	486	-	-	-	-	-
MON	78	78	-	-	-	-	-
MSWiA	370	370	-	-	-	-	-
MS	38	38	-	-	-	-	-

II. FUNDUSZ EMERYTALNO-RENTOWY

TABLICA 5 (17). WYDATKI NA ŚWIADCZENIA EMERYTALNO-RENTOWE WEDŁUG RODZAJÓW ŚWIADCZEŃ

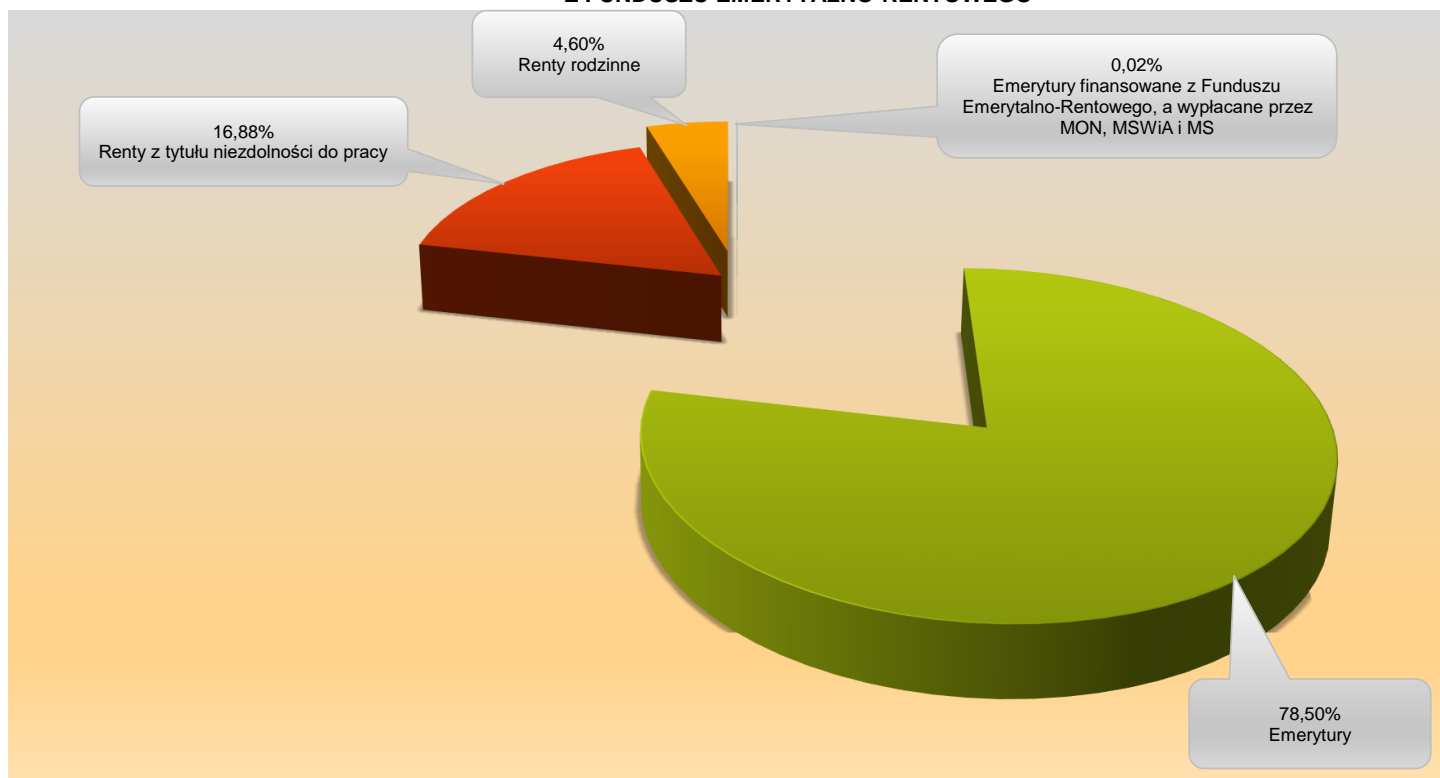
Wyszczególnienie	2022 rok		2023 rok		
	I kwartał	IV kwartał	I kwartał	porównanie (wzrost/spadek)	
				I kwartału 2023 r. z I kwartałem 2022 r.	I kwartału 2023 r. z IV kwartałem 2022 r.
	w złotych				
OGÓŁEM¹⁾					
EMERYTURY I RENTY z tego:	4 124 169 730,69	4 230 865 851,36	4 585 050 372,06	11,2%	8,4%
Emerytury	3 219 403 397,14	3 317 054 027,04	3 600 192 135,36	11,8%	8,5%
Renty	904 766 333,55	913 811 824,32	984 858 236,70	8,9%	7,8%
EMERYTURY					
EMERYTURY RAZEM	3 219 403 397,14	3 317 054 027,04	3 600 192 135,36	11,8%	8,5%
Emerytury rolnicze	2 876 918 339,90	3 004 408 090,49	3 282 277 376,44	14,1%	9,2%
Emerytury za przekazane gospodarstwo rolne Państwu	52 319 744,62	47 890 835,26	48 645 519,01	-7,0%	1,6%
Emerytury za przekazane gospodarstwo rolne następcy	278 823 212,30	253 360 359,05	257 372 724,94	-7,7%	1,6%
Emerytury nie związane z przekazaniem gospodarstwa rolnego	11 342 100,32	11 394 742,24	11 896 514,97	4,9%	4,4%
RENTY					
RENTY RAZEM z tego:	904 766 333,55	913 811 824,32	984 858 236,70	8,9%	7,8%
RENTY Z TYTUŁU NIEZDOLNOŚCI DO PRACY RAZEM	712 259 047,57	714 965 496,67	774 007 445,14	8,7%	8,3%
w tym renty z tytułu niezdolności do pracy wypadkowe	47 937 296,69	47 488 555,72	51 919 425,48	8,3%	9,3%
Renty rolnicze z tytułu niezdolności do pracy	703 672 738,80	707 001 867,24	765 897 150,07	8,8%	8,3%
Renty z tytułu niezdolności do pracy za przekazane gospodarstwo rolne Państwu	600 600,08	535 746,08	512 356,66	-14,7%	-4,4%
Renty z tytułu niezdolności do pracy za przekazane gospodarstwo rolne następcy	1 647 899,26	1 475 473,48	1 519 662,33	-7,8%	3,0%
Renty z tytułu niezdolności do pracy nie związane z przekazaniem gospodarstwa rolnego	6 337 809,43	5 952 409,87	6 078 276,08	-4,1%	2,1%
RENTY RODZINNE RAZEM	192 507 285,98	198 846 327,65	210 850 791,56	9,5%	6,0%
w tym renty rodzinne wypadkowe	3 922 680,44	3 885 257,86	4 113 564,90	4,9%	5,9%
Renty rodzinne rolnicze	184 657 660,10	190 956 902,24	202 604 139,41	9,7%	6,1%
Renty rodzinne za przekazane gospodarstwo rolne Państwu	1 758 328,46	1 697 907,33	1 753 724,26	-0,3%	3,3%
Renty rodzinne za przekazane gospodarstwo rolne następcy	4 329 209,00	4 377 424,86	4 592 269,68	6,1%	4,9%
Renty rodzinne nie związane z przekazaniem gospodarstwa rolnego	1 762 088,42	1 814 093,22	1 900 658,21	7,9%	4,8%

¹⁾ Kwota nie obejmuje należnych świadczeń z innych systemów ubezpieczeniowych, wypłacanych w tzw. zbiegu z emeryturą lub rentą rolną.

II. FUNDUSZ EMERYTALNO-RENTOWY

WYKRES NR 3. STRUKTURA WYDATKÓW NA ŚWIADCZENIA FINANSOWANE

Z FUNDUSZU EMERYTALNO-RENTOWEGO



Dane do wykresu nr 3

Wyszczególnienie	Emerytury	Renty z tytułu niezdolności do pracy	Renty rodzinne	Emerytury finansowane z Funduszu Emerytalno-Rentowego, a wypłacane przez MON, MSWiA i MS	Ogółem
Kwota w zł	3 599 232 014,50	774 007 445,14	210 850 791,56	960 120,86	4 585 050 372,06
Udział procentowy	78,50%	16,88%	4,60%	0,02%	100,00%

II. FUNDUSZ EMERYTALNO-RENTOWY

TABLICA 6 (18). WYDATKI NA ŚWIADCZENIA EMERYTALNO-RENTOWE WEDŁUG WOJEWÓDZTW ORAZ ŚWIADCZENIA EMERYTALNE WYPŁACONE PRZEZ MON, MSWiA i MS

Wyszczególnienie	Ogółem ¹⁾	z tego:		z tego:			
		emerytury	renty razem	z tytułu niezdolności do pracy		rodzinne	
				ogółem	w tym wypadkowe	ogółem	w tym wypadkowe
		I KWARTAŁ 2023 R.					
w złotych							
OGÓŁEM	4 585 050 372,06	3 600 192 135,36	984 858 236,70	774 007 445,14	51 919 425,48	210 850 791,56	4 113 564,90
dolnośląskie	169 117 614,15	134 423 723,46	34 693 890,69	27 495 985,55	1 956 695,85	7 197 905,14	101 700,76
kujawsko-pomorskie	318 406 815,85	248 805 551,46	69 601 264,39	56 145 062,75	4 566 164,32	13 456 201,64	336 128,22
lubelskie	584 376 694,47	458 784 727,50	125 591 966,97	99 893 646,66	6 474 035,23	25 698 320,31	552 317,14
lubuskie	58 267 600,49	43 329 458,48	14 938 142,01	12 222 296,57	745 801,49	2 715 845,44	42 860,29
łódzkie	391 985 709,55	327 851 418,79	64 134 290,76	45 828 843,85	3 919 762,49	18 305 446,91	319 841,03
małopolskie	392 180 321,28	268 235 323,81	123 944 997,47	105 233 477,77	4 943 723,08	18 711 519,70	325 834,32
mazowieckie	712 154 096,39	582 445 562,80	129 708 533,59	95 792 165,19	7 064 494,22	33 916 368,40	569 512,29
opolskie	91 775 143,30	78 786 404,84	12 988 738,46	9 273 120,91	702 530,46	3 715 617,55	74 143,84
podkarpackie	260 885 208,51	197 425 498,33	63 459 710,18	51 698 554,90	2 647 967,76	11 761 155,28	146 050,15
podlaskie	331 139 393,42	267 039 792,27	64 099 601,15	48 688 028,85	3 477 840,06	15 411 572,30	330 923,68
pomorskie	151 939 667,03	114 219 503,97	37 720 163,06	29 885 785,91	1 977 927,79	7 834 377,15	154 256,18
śląskie	123 425 244,41	98 987 044,04	24 438 200,37	19 620 593,40	1 365 448,23	4 817 606,97	107 786,64
świętokrzyskie	248 529 423,81	198 977 056,09	49 552 367,72	38 135 433,25	2 689 578,97	11 416 934,47	263 056,84
warmińsko-mazurskie	169 977 258,92	130 723 052,03	39 254 206,89	29 863 636,37	2 264 911,52	9 390 570,52	203 049,42
wielkopolskie	480 756 016,11	370 968 272,23	109 787 743,88	87 929 886,39	5 988 610,81	21 857 857,49	500 978,70
zachodniopomorskie	99 174 043,51	78 229 624,40	20 944 419,11	16 300 926,82	1 133 933,20	4 643 492,29	85 125,40
Emerytury finansowane z funduszu emerytalno-rentowego, wypłacane przez MON, MSWiA, MS z tego:	960 120,86	960 120,86	-	-	-	-	-
MON	178 337,77	178 337,77	-	-	-	-	-
MSWiA	707 978,08	707 978,08	-	-	-	-	-
MS	73 805,01	73 805,01	-	-	-	-	-

¹⁾ Kwota nie obejmuje należnych świadczeń z innych systemów ubezpieczeniowych, wypłacanych w tzw. zbiegu z emeryturą lub rentą rolną.

II. FUNDUSZ EMERYTALNO-RENTOWY

TABLICA 7 (19). PRZECIĘTNE MIESIĘCZNE ŚWIADCZENIE EMERYTALNO-RENTOWE WEDŁUG RODZAJÓW ŚWIADCZEŃ

Wyszczególnienie	2022 rok		2023 rok		
	I kwartał	IV kwartał	I kwartał	porównanie (wzrost/spadek)	
				I kwartału 2023 r. z I kwartałem 2022 r.	I kwartału 2023 r. z IV kwartałem 2022 r.
w złotych					
OGÓŁEM¹⁾					
EMERYTURY I RENTY z tego:	1 368,79	1 432,50	1 561,66	14,1%	9,0%
Emerytury	1 370,46	1 439,45	1 572,57	14,7%	9,2%
Renty	1 362,88	1 407,84	1 523,03	11,8%	8,2%
EMERYTURY					
EMERYTURY RAZEM	1 370,46	1 439,45	1 572,57	14,7%	9,2%
Emerytury rolnicze	1 386,64	1 453,94	1 591,40	14,8%	9,5%
Emerytury za przekazane gospodarstwo rolne Państwu	1 177,05	1 242,05	1 327,63	12,8%	6,9%
Emerytury za przekazane gospodarstwo rolne następcy	1 255,38	1 320,17	1 408,02	12,2%	6,7%
Emerytury nie związane z przekazaniem gospodarstwa rolnego	1 445,04	1 512,24	1 600,50	10,8%	5,8%
RENTY					
RENTY RAZEM z tego:	1 362,88	1 407,84	1 523,03	11,8%	8,2%
RENTY Z TYTUŁU NIEZDOLNOŚCI DO PRACY RAZEM	1 321,67	1 355,91	1 478,85	11,9%	9,1%
w tym renty z tytułu niezdolności do pracy wypadkowe	1 326,98	1 344,56	1 481,04	11,6%	10,2%
Renty rolnicze z tytułu niezdolności do pracy	1 322,12	1 356,09	1 479,61	11,9%	9,1%
Renty z tytułu niezdolności do pracy za przekazane gospodarstwo rolne Państwu	1 161,70	1 212,10	1 208,39	4,0%	-0,3%
Renty z tytułu niezdolności do pracy za przekazane gospodarstwo rolne następcy	1 087,00	1 122,03	1 181,70	8,7%	5,3%
Renty z tytułu niezdolności do pracy nie związane z przekazaniem gospodarstwa rolnego	1 364,44	1 422,32	1 504,15	10,2%	5,8%
RENTY RODZINNE RAZEM	1 540,61	1 632,67	1 710,65	11,0%	4,8%
w tym renty rodzinne wypadkowe	1 581,09	1 667,49	1 740,82	10,1%	4,4%
Renty rodzinne rolnicze	1 531,11	1 623,44	1 700,21	11,0%	4,7%
Renty rodzinne za przekazane gospodarstwo rolne Państwu	1 872,55	1 951,62	2 068,07	10,44%	6,0%
Renty rodzinne za przekazane gospodarstwo rolne następcy	1 819,00	1 918,24	2 037,39	12,0%	6,2%
Renty rodzinne nie związane z przekazaniem gospodarstwa rolnego	1 707,45	1 787,28	1 915,99	12,2%	7,2%

¹⁾ Kwota nie obejmuje należnych świadczeń z innych systemów ubezpieczeniowych, wypłacanych w tzw. zbiegu z emeryturą lub rentą rolną.

II. FUNDUSZ EMERYTALNO-RENTOWY

TABLICA 8 (20). PRZECIĘTNE MIESIĘCZNE ŚWIADCZENIE EMERYTALNO-RENTOWE WEDŁUG WOJEWÓDZTW ORAZ PRZECIĘTNE MIESIĘCZNE ŚWIADCZENIE EMERYTALNE WYPŁACONE PRZEZ MON, MSWiA i MS

Wyszczególnienie	Ogółem ¹⁾	w tym:		z tego:			
		emerytury	renty razem	z tytułu niezdolności do pracy		rodzinne	
				ogółem	w tym wypadkowe	ogółem	w tym wypadkowe
		I KWARTAŁ 2023 R.					
w złotych							
OGÓŁEM	1 561,66	1 572,57	1 523,03	1 478,85	1 481,04	1 710,65	1 740,82
dolnośląskie	1 541,03	1 553,03	1 496,26	1 465,75	1 430,33	1 625,54	1 540,92
kujawsko-pomorskie	1 594,22	1 602,12	1 566,61	1 504,62	1 523,58	1 891,78	1 931,77
lubelskie	1 563,25	1 574,09	1 524,88	1 485,50	1 491,37	1 700,07	1 638,92
lubuskie	1 501,97	1 506,80	1 488,16	1 453,65	1 376,02	1 666,16	1 587,42
łódzkie	1 576,43	1 572,23	1 598,28	1 477,06	1 464,24	2 011,59	2 479,39
małopolskie	1 538,19	1 554,10	1 504,83	1 480,64	1 459,19	1 657,06	1 705,94
mazowieckie	1 574,32	1 588,42	1 513,98	1 470,20	1 495,13	1 653,01	1 715,40
opolskie	1 573,38	1 572,49	1 578,79	1 497,60	1 504,35	1 825,86	1 647,64
podkarpackie	1 561,39	1 578,29	1 511,05	1 471,84	1 470,28	1 711,46	1 803,09
podlaskie	1 587,33	1 599,48	1 538,64	1 477,14	1 506,86	1 771,65	1 688,39
pomorskie	1 574,39	1 589,19	1 531,22	1 487,89	1 520,31	1 722,60	1 773,06
śląskie	1 498,19	1 503,22	1 478,15	1 449,94	1 412,05	1 605,33	1 710,90
świętokrzyskie	1 560,63	1 573,80	1 509,91	1 475,03	1 468,11	1 639,42	1 708,16
warmińsko-mazurskie	1 585,52	1 602,08	1 532,77	1 485,38	1 509,94	1 705,83	1 750,43
wielkopolskie	1 530,09	1 540,78	1 495,03	1 477,32	1 474,66	1 570,81	1 616,06
zachodniopomorskie	1 576,24	1 584,56	1 545,94	1 478,41	1 451,90	1 841,19	1 547,73
Emerytury finansowane z funduszu emerytalno-rentowego, wypłacane przez MON, MSWiA, MS z tego:	658,07	658,07	-	-	-	-	-
MON	762,13	762,13	-	-	-	-	-
MSWiA	637,82	637,82	-	-	-	-	-
MS	641,78	641,78	-	-	-	-	-

¹⁾ Kwota nie obejmuje należnych świadczeń z innych systemów ubezpieczeniowych, wypłacanych w tzw. zbiegu z emeryturą lub rentą rolną.

II. FUNDUSZ EMERYTALNO-RENTOWY

TABLICA 9 (21). ZASIŁKI MACIERZYŃSKIE

Wyszczególnienie	2022 rok		2023 rok		
	I kwartał	IV kwartał	I kwartał	porównanie (wzrost/spadek)	
				I kwartału 2023 r. z I kwartałem 2022 r.	I kwartału 2023 r. z IV kwartałem 2022 r.
Liczba świadczeń	35 840	31 916	31 009	-13,5%	-2,8%
Kwota wypłat w zł	35 399 813,89	31 455 659,15	30 546 500,30	-13,7%	-2,9%
Przeciętne świadczenie w zł	987,72	985,58	985,08	-0,3%	-0,1%

TABLICA 10 (22). ZASIŁKI MACIERZYŃSKIE WEDŁUG WOJEWÓDZTW

Wyszczególnienie	Liczba świadczeń	Kwota wypłat w zł	Przeciętne świadczenie
	I KWARTAŁ 2023 R.		
OGÓŁEM	31 009	30 546 500,30	985,08
dolnośląskie	611	606 216,80	992,17
kujawsko-pomorskie	1 273	1 237 980,30	972,49
lubelskie	4 151	4 181 160,10	1 007,27
lubuskie	265	262 651,70	991,14
łódzkie	1 799	1 776 452,10	987,47
małopolskie	5 582	5 442 290,40	974,97
mazowieckie	3 720	3 662 380,60	984,51
opolskie	630	604 290,60	959,19
podkarpackie	2 981	2 942 780,50	987,18
podlaskie	2 324	2 290 824,40	985,72
pomorskie	1 089	1 084 973,90	996,30
śląskie	737	728 749,20	988,80
świętokrzyskie	1 656	1 649 616,10	996,14
warmińsko-mazurskie	895	888 655,30	992,91
wielkopolskie	2 962	2 860 257,80	965,65
zachodniopomorskie	334	327 220,50	979,70

II. FUNDUSZ EMERYTALNO-RENTOWY

TABLICA 11 (23). ZASIŁKI POGRZEBOWE

Wyszczególnienie	2022 rok		2023 rok		
	I kwartał	IV kwartał	I kwartał	porównanie (wzrost/spadek)	
				I kwartału 2023 r. z I kwartałem 2022 r.	I kwartału 2023 r. z IV kwartałem 2022 r.
ZASIŁKI POGRZEBOWE OGÓŁEM					
Liczba świadczeń	17 287	11 151	12 356	-28,5%	10,8%
Kwota wypłat w zł	69 135 996,63	44 597 306,40	49 421 163,09	-28,5%	10,8%
Przeciętne świadczenie w zł	3 999,31	3 999,40	3 999,77	0,01%	0,01%
ZASIŁKI POGRZEBOWE PO EMERYTACH I RENCISTACH					
Liczba świadczeń	15 631	9 827	10 984	-29,7%	11,8%
Kwota wypłat w zł	62 512 000,63	39 305 604,50	43 933 163,09	-29,7%	11,8%
Przeciętne świadczenie w zł	3 999,23	3 999,76	3 999,74	0,01%	-0,001%
ZASIŁKI POGRZEBOWE PO UBEZPIECZONYCH					
Liczba świadczeń	1 122	856	881	-21,5%	2,9%
Kwota wypłat w zł	4 487 996,00	3 421 665,50	3 524 000,00	-21,5%	3,0%
Przeciętne świadczenie w zł	4 000,00	3 997,27	4 000,00	0,0%	0,1%
ZASIŁKI POGRZEBOWE PO CZŁONKACH RODZIN					
Liczba świadczeń	534	468	491	-8,1%	4,9%
Kwota wypłat w zł	2 136 000,00	1 870 036,40	1 964 000,00	-8,1%	5,0%
Przeciętne świadczenie w zł	4 000,00	3 995,80	4 000,00	0,0%	0,1%

TABLICA 12 (24). ZASIŁKI POGRZEBOWE WEDŁUG WOJEWÓDZTW

Wyszczególnienie	Zasiłki pogrzebowe							
	Ogółem		z tego:					
			po emerytach, rencistach		po ubezpieczonych		po członkach rodzin	
	Liczba świadczeń	Kwota wypłat w zł	Liczba świadczeń	Kwota wypłat w zł	Liczba świadczeń	Kwota wypłat w zł	Liczba świadczeń	Kwota wypłat w zł
I KWARTAŁ 2023 R.								
OGÓŁEM	12 356	49 421 163,09	10 984	43 933 163,09	881	3 524 000,00	491	1 964 000,00
dolnośląskie	378	1 512 000,00	336	1 344 000,00	29	116 000,00	13	52 000,00
kujawsko-pomorskie	800	3 198 303,61	733	2 930 303,61	38	152 000,00	29	116 000,00
lubelskie	1 642	6 567 807,00	1 455	5 819 807,00	124	496 000,00	63	252 000,00
lubuskie	150	600 000,00	128	512 000,00	15	60 000,00	7	28 000,00
łódzkie	1 105	4 420 000,00	984	3 936 000,00	80	320 000,00	41	164 000,00
małopolskie	946	3 784 000,00	813	3 252 000,00	86	344 000,00	47	188 000,00
mazowieckie	2 053	8 211 990,00	1 830	7 319 990,00	146	584 000,00	77	308 000,00
opolskie	274	1 095 922,00	237	947 922,00	27	108 000,00	10	40 000,00
podkarpackie	711	2 843 970,00	615	2 459 970,00	56	224 000,00	40	160 000,00
podlaskie	1 030	4 120 000,00	918	3 672 000,00	68	272 000,00	44	176 000,00
pomorskie	394	1 576 000,00	363	1 452 000,00	19	76 000,00	12	48 000,00
śląskie	271	1 084 000,00	246	984 000,00	15	60 000,00	10	40 000,00
świętokrzyskie	682	2 727 180,00	592	2 367 180,00	55	220 000,00	35	140 000,00
warmińsko-mazurskie	507	2 028 000,00	451	1 804 000,00	37	148 000,00	19	76 000,00
wielkopolskie	1 179	4 715 998,80	1 068	4 271 998,80	77	308 000,00	34	136 000,00
zachodniopomorskie	234	935 991,68	215	859 991,68	9	36 000,00	10	40 000,00

III. POZOSTAŁE ŚWIADCZENIA

TABLICA 1 (25). ŚWIADCZENIA ZLECONE DO WYPŁATY KASIE ROLNICZEGO UBEZPIECZENIA SPOŁECZNEGO

Wyszczególnienie	2022 rok		2023 rok		
	I kwartał	IV kwartał	I kwartał	porównanie (wzrost/spadek)	
				I kwartału 2023 r. z I kwartałem 2022 r.	I kwartału 2023 r. z IV kwartałem 2022 r.
ŚWIADCZENIA PIENIĘŻNE DLA INWALIDÓW WOJENNYCH, WOJSKOWYCH I OSÓB REPRESJONOWANYCH					
Przeciętna miesięczna liczba osób	3 043	2 713	2 629	-13,6%	-3,1%
Kwota wypłat w zł	23 342 952,20	21 727 299,28	21 955 210,52	-5,9%	1,0%
Przeciętne świadczenie w zł	2 556,73	2 669,86	2 783,37	8,9%	4,3%
ZASIŁKI POGRZEBOWE PO INWALIDACH WOJENNYCH, WOJSKOWYCH, OSOBACH REPRESJONOWANYCH I CZŁONKACH ICH RODZIN					
Liczba świadczeń	154	72	75	-51,3%	4,2%
Kwota wypłat w zł	616 000,00	288 000,00	300 000,00	-51,3%	4,2%
Przeciętne świadczenie w zł	4 000,00	4 000,00	4 000,00	0,0%	0,0%
DODATKI KOMBATANCKIE					
Przeciętna miesięczna liczba świadczeń	8 957	7 818	7 518	-16,1%	-3,8%
Kwota wypłat w zł	6 552 232,04	5 997 585,16	6 044 144,39	-7,8%	0,8%
Przeciętne świadczenie w zł	243,83	255,73	267,99	9,9%	4,8%
DODATKI PIENIĘŻNE DLA INWALIDÓW WOJENNYCH					
Przeciętna miesięczna liczba świadczeń	128	102	92	-28,1%	-9,8%
Kwota wypłat w zł	360 315,24	300 433,86	282 093,84	-21,7%	-6,1%
Wysokość świadczenia w zł	981,81	981,81	1 127,12	14,8%	14,8%
RYCZAŁTY ENERGETYCZNE					
Przeciętna miesięczna liczba świadczeń	31 225	27 498	26 409	-15,4%	-4,0%
Kwota wypłat w zł	17 177 207,58	15 850 983,45	16 843 118,02	-1,9%	6,3%
Przeciętne świadczenie w zł	183,37	192,15	212,59	15,9%	10,6%
ŚWIADCZENIA PIENIĘŻNE DLA ŻOŁNIERZY ZASTĘPCZEJ SŁUŻBY WOJSKOWEJ					
Przeciętna miesięczna liczba świadczeń	2 317	1 953	1 851	-20,1%	-5,2%
Kwota wypłat w zł	1 689 005,10	1 495 045,20	1 484 494,74	-12,1%	-0,7%
Przeciętne świadczenie w zł	242,95	255,21	267,33	10,0%	4,7%
ŚWIADCZENIA PIENIĘŻNE DLA OSÓB DEPORTOWANYCH DO PRACY PRZYMUSOWEJ					
Przeciętna miesięczna liczba świadczeń	6 075	5 262	5 038	-17,1%	-4,3%
Kwota wypłat w zł	3 963 168,24	3 579 507,08	3 586 556,11	-9,5%	0,2%
Przeciętne świadczenie w zł	217,45	226,77	237,32	9,1%	4,7%
DODATKI KOMPENSACYJNE					
Przeciętna miesięczna liczba świadczeń	25 715	22 247	21 239	-17,4%	-4,5%
Kwota wypłat w zł	2 822 327,68	2 559 847,16	2 559 829,86	-9,3%	0,0%
Przeciętne świadczenie w zł	36,58	38,36	40,17	9,8%	4,7%
ŚWIADCZENIA PIENIĘŻNE DLA CYWILNYCH NIEWIDOMYCH OFIAR DZIAŁAŃ WOJENNYCH					
Przeciętna miesięczna liczba świadczeń	8	7	6	-25,0%	-14,3%
Kwota wypłat w zł	23 086,28	20 977,50	20 730,64	-10,2%	-1,2%
Przeciętne świadczenie w zł	961,93	998,93	1 091,09	13,4%	9,2%
DODATKI DLA WETERANA POSZKODOWANEGO					
Przeciętna miesięczna liczba świadczeń	1	1	1	0,0%	0,0%
Kwota wypłat w zł	384,02	401,52	426,52	11,1%	6,2%
Przeciętne świadczenie w zł	128,01	133,84	142,17	11,1%	6,2%
RODZIELSKIE ŚWIADCZENIA UZUPEŁNIAJĄCE					
Przeciętna miesięczna liczba osób	1 276	1 344	1 341	5,1%	-0,2%
Kwota wypłat w zł	5 023 607,43	5 496 168,08	5 854 163,64	16,5%	6,5%
Wysokość świadczenia w zł	1 338,44	1 338,44	1 588,44	18,7%	18,7%
RENTY SOCJALNE					
Przeciętna miesięczna liczba osób	11 772	11 805	11 824	0,4%	0,2%
Kwota wypłat w zł	45 679 609,99	47 876 914,76	50 898 808,33	11,4%	6,3%
Przeciętne świadczenie w zł	1 293,49	1 351,84	1 434,90	10,9%	6,1%
ŚWIADCZENIE UZUPEŁNIAJĄCE DLA OSÓB NIEZDOLNYCH DO SAMODZIELNEJ EGZYSTENCJI					
Przeciętna miesięczna liczba świadczeń	191 430	189 308	187 334	-2,1%	-1,0%
Kwota wypłat w zł	291 993 991,16	291 919 010,61	281 391 718,39	-3,6%	-3,6%
Przeciętne świadczenie w zł	508,44	514,01	500,70	-1,5%	-2,6%
ŚWIADCZENIA WYRÓWNAWCZE DLA DZIAŁACZY OPOZYCJI ANTYKOMUNISTYCZNEJ ORAZ OSÓB REPRESJONOWANYCH Z POWODÓW POLITYCZNYCH					
Przeciętna miesięczna liczba świadczeń	283	302	303	7,1%	0,3%
Kwota wypłat w zł	1 056 675,08	1 180 786,93	1 171 364,25	10,9%	-0,8%
Przeciętne świadczenie w zł	1 243,15	1 301,86	1 290,05	3,8%	-0,9%

IV. FUNDUSZ SKŁADKOWY

TABLICA 1 (26). ZASIŁKI CHOROBY I JEDNORAZOWE ODSZKODOWANIA

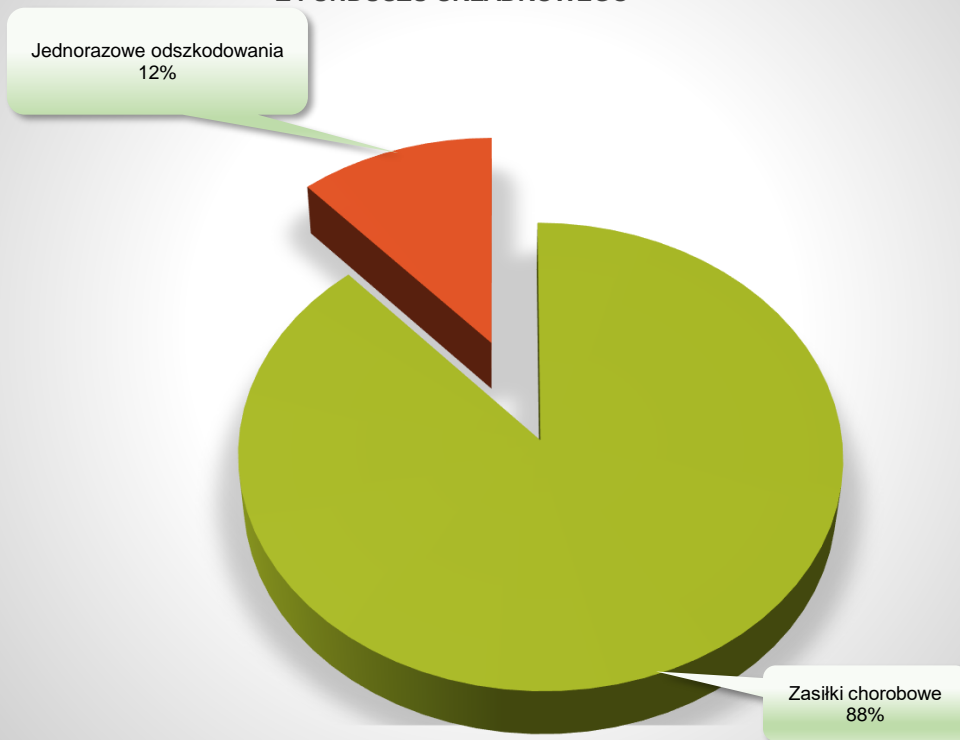
Wyszczególnienie	2022 rok		2023 rok		
	I kwartał	IV kwartał	I kwartał	porównanie (wzrost/spadek)	
				I kwartału 2023 r. z I kwartałem 2022 r.	I kwartału 2023 r. z IV kwartałem 2022 r.
ZASIŁKI CHOROBY					
Liczba dni	5 982 606	6 631 692	6 395 376	6,9%	-3,6%
w tym zasiłki chorobowe o przedłużonym okresie zasiłku	454 070	880 327	718 862	58,3%	-18,3%
Kwota wypłat w zł	119 661 206,00	132 695 752,00	127 942 550,00	6,9%	-3,6%
w tym zasiłki chorobowe o przedłużonym okresie zasiłku	9 067 395,00	17 608 480,00	14 377 340,00	58,6%	-18,3%
Przeciętny zasiłek za 1 dzień w zł	20,00	20,01	20,01	0,1%	0,0%
JEDNORAZOWE ODSZKODOWANIA					
Liczba świadczeń	2 218	2 339	2 117	-4,6%	-9,5%
Kwota wypłat w zł	16 685 678,50	18 570 075,00	16 680 408,00	0,0%	-10,2%
Przeciętne świadczenie w zł	7 522,85	7 939,32	7 879,27	4,7%	-0,8%

TABLICA 2 (27). ZASIŁKI CHOROBY I JEDNORAZOWE ODSZKODOWANIA WEDŁUG WOJEWÓDZTW

Wyszczególnienie	Zasiłki chorobowe				Jednorazowe odszkodowania	
	ogółem		w tym: zasiłki chorobowe o przedłużonym okresie zasiłku		Liczba świadczeń	Kwota wypłat w zł
	Liczba dni	Kwota wypłat w zł	Liczba dni	Kwota wypłat w zł		
I KWARTAŁ 2023 R.						
OGÓŁEM	6 395 376	127 942 550,00	718 862	14 377 340,00	2 117	16 680 408,00
dolnośląskie	154 610	3 094 100,00	20 924	418 480,00	62	543 875,00
kujawsko-pomorskie	351 413	7 031 030,00	55 896	1 117 920,00	149	1 191 566,00
lubelskie	1 109 896	22 202 020,00	115 162	2 303 240,00	302	2 405 341,00
lubuskie	46 417	928 750,00	7 804	156 080,00	25	240 689,00
łódzkie	561 639	11 234 070,00	60 086	1 201 720,00	166	1 483 388,00
małopolskie	679 232	13 589 410,00	61 124	1 222 480,00	218	2 079 429,00
mazowieckie	823 132	16 467 460,00	103 321	2 066 480,00	288	2 107 838,00
opolskie	86 777	1 736 360,00	7 024	140 480,00	33	237 603,00
podkarpackie	601 554	12 033 940,00	45 682	913 640,00	152	995 813,00
podlaskie	320 646	6 413 490,00	70 372	1 407 480,00	213	1 643 503,00
pomorskie	201 178	4 025 730,00	27 619	552 380,00	58	419 626,00
śląskie	135 499	2 710 240,00	13 927	278 540,00	31	252 052,00
świętokrzyskie	493 029	9 862 960,00	19 106	382 120,00	97	521 665,00
warmińsko-mazurskie	192 171	3 844 790,00	23 932	478 640,00	63	507 016,00
wielkopolskie	558 326	11 169 980,00	76 903	1 538 060,00	230	1 771 061,00
zachodniopomorskie	79 857	1 598 220,00	9 980	199 600,00	30	279 943,00

IV. FUNDUSZ SKŁADKOWY

WYKRES NR 4. STRUKTURA WYDATKÓW NA ŚWIADCZENIA FINANSOWANE
Z FUNDUSZU SKŁADKOWEGO



Dane do wykresu nr 4

	Zasiłki chorobowe	Jednorazowe odszkodowania	Ogółem
Kwota w zł	127 942 550,00	16 680 408,00	144 622 958,00
Udział procentowy	88%	12%	100%

IV. FUNDUSZ SKŁADKOWY

TABLICA 3 (28). WYPADKI PRZY PRACY ROLNICZEJ I CHOROBY ZAWODOWE ROLNIKÓW

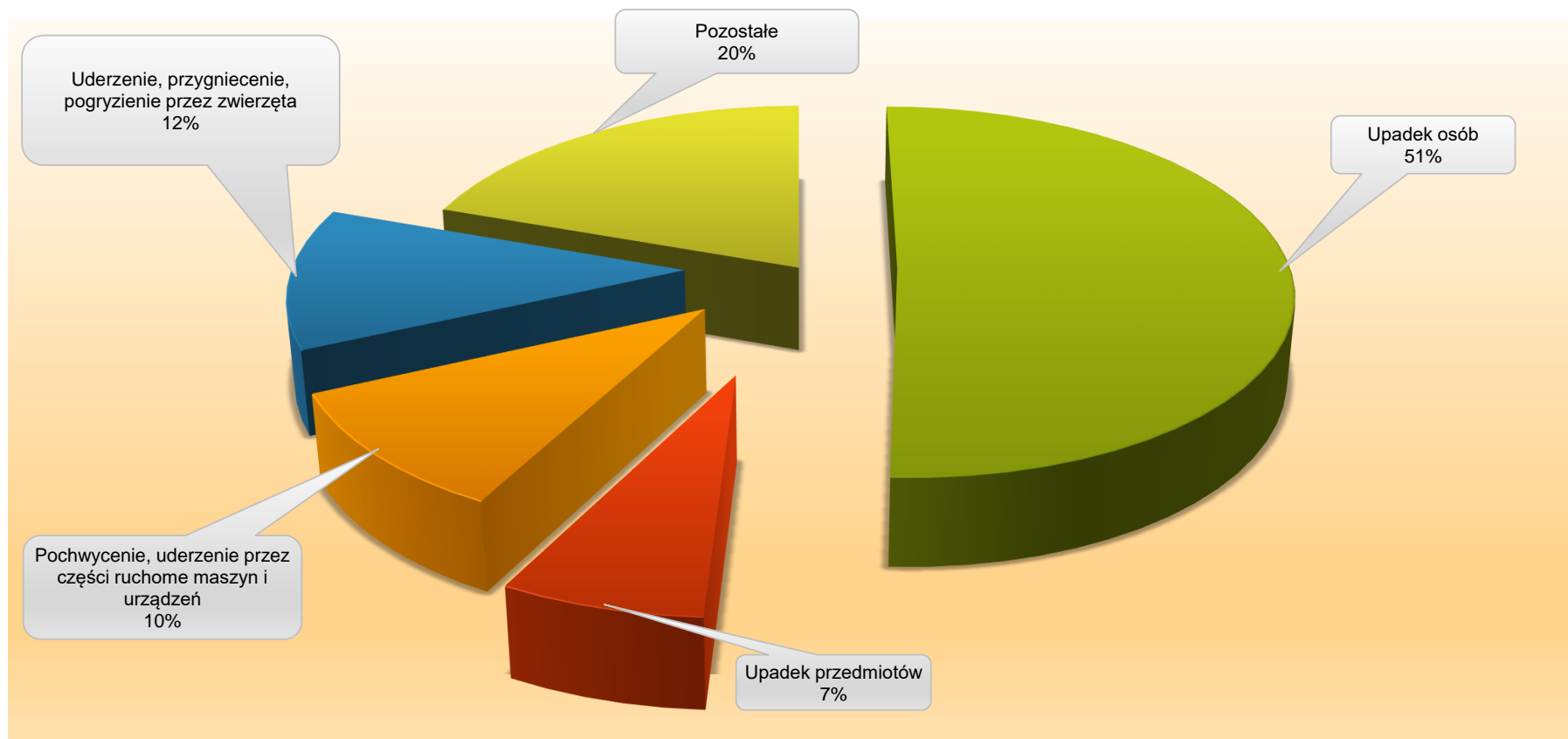
Wyszczególnienie	2022 rok		2023 rok		
	I kwartał	IV kwartał	I kwartał	porównanie (wzrost/spadek)	
				I kwartału 2023 r. z I kwartałem 2022 r.	I kwartału 2023 r. z IV kwartałem 2022 r.
WYPADKI PRZY PRACY ROLNICZEJ					
Liczba zdarzeń zgłoszonych jako wypadki przy pracy rolniczej	2 940	2 668	2 839	-3,4%	6,4%
Liczba zdarzeń uznanych za wypadki przy pracy rolniczej	2 834	2 549	2 757	-2,7%	8,2%
Liczba decyzji przyznających świadczenia	2 362	2 085	2 296	-2,8%	10,1%
w tym śmiertelnych	14	13	13	-7,1%	0,0%
Liczba decyzji odmawiających świadczenia	847	721	859	1,4%	19,1%
CHOROBY ZAWODOWE					
Liczba zarejestrowanych wniosków o jednorazowe odszkodowanie zakończonych wydaniem decyzji	61	46	65	6,6%	41,3%
Liczba decyzji przyznających świadczenia	51	31	48	-5,9%	54,8%
w tym śmiertelnych	-	1	-	-	-100,0%
Liczba decyzji odmawiających świadczenia	16	14	17	6,3%	21,4%

TABLICA 4 (29). WYPADKI I CHOROBY ZAWODOWE, Z TYTUŁU KTÓRYCH PRYZNANO JEDNORAZOWE ODSZKODOWANIA WEDŁUG WOJEWÓDZTW

Wyszczególnienie	Liczba wypadków			z tego według rodzajów zdarzeń:					Liczba chorób zawodowych
	Ogółem	w tym śmiertelnych	na 1000 ubezpieczonych (wg decyzji przyznających jednorazowe odszkodowania)	upadek osób	upadek przedmiotów	pochwycenie, uderzenie przez części ruchome maszyn i urządzeń	uderzenie, przygniecenie, pogrzyżenie przez zwierzęta	pozostałe	
OGÓŁEM	2 296	13	2,1	1 165	160	240	281	450	48
dolnośląskie	66	-	1,8	39	7	3	5	12	1
kujawsko pomorskie	167	1	2,9	76	8	19	26	38	1
lubelskie	314	2	2,3	169	19	29	29	68	2
lubuskie	25	1	2,0	8	4	3	4	6	1
łódzkie	203	1	2,4	103	19	22	22	37	2
małopolskie	221	3	1,7	130	9	27	18	37	2
mazowieckie	300	-	2,0	163	18	35	31	53	14
opolskie	33	-	1,4	17	7	2	5	2	-
podkarpackie	160	1	2,0	99	2	20	6	33	3
podlaskie	235	2	3,1	87	22	26	55	45	10
pomorskie	69	-	1,9	37	5	7	9	11	-
śląskie	30	-	1,0	14	5	3	1	7	1
świętokrzyskie	108	-	1,8	65	5	10	5	23	-
warmińsko-mazurskie	72	1	1,9	30	4	5	20	13	7
wielkopolskie	261	1	2,5	119	21	23	42	56	1
zachodniopomorskie	32	-	1,5	9	5	6	3	9	3

IV. FUNDUSZ SKŁADKOWY

WYKRES NR 5. WYPADKI PRZY PRACY ROLNICZEJ



Dane do wykresu nr 5

	Upadek osób	Upadek przedmiotów	Pochwycenie, uderzenie przez części ruchome maszyn i urządzeń	Uderzenie, przygniecenie, pogryzienie przez zwierzęta	Pozostałe	Ogółem
Liczba	1 165	160	240	281	450	2 296
Udział procentowy	51%	7%	10%	12%	20%	100%

V. UBEZPIECZENIE SPOŁECZNE ROLNIKÓW

TABLICA 1 (30). LICZBA PŁATNIKÓW SKŁADEK WEDŁUG WOJEWÓDZTW

Wyszczególnienie	Liczba płatników ogółem	w tym:		z tego:							
		liczba płatników czynnych	w tym płatników czynnych, którzy zawarli z pomocnikami umowy o pomocy przy zbiorach	w Funduszu Składowym (wyłącznie ubezpieczenie wypadkowe, chorobowe i macierzyńskie)		w Funduszu Emerytalno-Rentowym (wyłącznie ubezpieczenie emerytalno-rentowe)				w Funduszu Składowym i Emerytalno-Rentowym (łącznie ubezpieczenie wypadkowe, chorobowe i macierzyńskie oraz emerytalno-rentowe)	
				razem	w tym czynnych	razem	w tym czynnych	w tym		razem	w tym czynnych
								pobierających renty strukturalne	konta założone w związku z art. 16c		
STAN NA DZIEŃ 31 MARCA 2023 R.											
OGÓLEM	827 500	802 862	818	5 859	4 204	8 944	6 666	1	-	812 697	791 992
dolnośląskie	29 959	28 394	44	219	70	507	255	1	-	29 233	28 069
kujawsko-pomorskie	43 342	41 913	18	366	294	458	364	-	-	42 518	41 255
lubelskie	108 482	105 019	62	367	237	776	612	-	-	107 339	104 170
lubuskie	10 193	9 878	10	59	50	114	98	-	-	10 020	9 730
łódzkie	66 292	63 762	115	646	456	793	509	-	-	64 853	62 797
małopolskie	98 311	96 228	27	1 611	1 425	1 045	881	-	-	95 655	93 922
mazowieckie	115 722	112 021	319	891	445	1 309	923	-	-	113 522	110 653
opolskie	17 513	17 198	4	43	33	133	112	-	-	17 337	17 053
podkarpackie	65 067	63 661	4	259	206	648	570	-	-	64 160	62 885
podlaskie	53 114	52 102	4	176	140	544	487	-	-	52 394	51 475
pomorskie	26 357	25 445	18	174	81	369	229	-	-	25 814	25 135
śląskie	24 182	23 610	20	84	53	308	256	-	-	23 790	23 301
świętokrzyskie	47 880	46 576	20	149	103	505	396	-	-	47 226	46 077
warmińsko-mazurskie	28 257	27 355	5	132	107	319	249	-	-	27 806	26 999
wielkopolskie	74 849	72 855	131	557	456	747	563	-	-	73 545	71 836
zachodniopomorskie	17 980	16 845	17	126	48	369	162	-	-	17 485	16 635

V. UBEZPIECZENIE SPOŁECZNE ROLNIKÓW

TABLICA 2 (31). LICZBA UBEZPIECZONYCH WEDŁUG STATUSU UBEZPIECZONEGO

Wyszczególnienie	Ogółem ^{1) 2) 3)}	z tego:					
		Fundusz Składowy (ubezpieczenie wypadkowe, chorobowe i macierzyńskie na wniosek)	Fundusz Składowy (ubezpieczenie wypadkowe, chorobowe i macierzyńskie z mocy ustawy w zakresie ograniczonym) ¹⁾	Fundusz Emerytalno-Rentowy (ubezpieczenie emerytalno-rentowe na wniosek)	Fundusz Emerytalno-Rentowy (ubezpieczenie emerytalno-rentowe z mocy ustawy) ²⁾	Fundusz Składowy i Emerytalno-Rentowy (łącznie objętych ubezpieczeniem wypadkowym, chorobowym i macierzyńskim oraz ubezpieczeniem emerytalno-rentowym)	w tym: ubezpieczeni na wniosek
STAN NA DZIEŃ 31 MARCA 2023 R.							
OGÓŁEM	1 084 276	9 444	3 357	15 961	1	1 055 513	115 456
z tego:							
Liczba rolników	646 859	4 998	-	3 331	1	638 529	73 300
Liczba współmałżonków	279 547	1 537	-	1 526	-	276 484	22 642
Liczba domowników	143 664	2 909	-	255	-	140 500	19 514
Liczba pomocników rolnika	3 357	-	3 357	-	-	-	-
Liczba ubezpieczonych z tytułu przyznania świadczenia pielęgnacyjnego lub specjalnego zasiłku opiekuńczego albo zasiłku dla opiekuna	10 839	-	-	10 839	-	-	-
Liczba członków rodzin sprawujących opiekę nad dzieckiem ³⁾	10	-	-	10	-	-	-

¹⁾ Liczba pomocników rolnika podlegających ubezpieczeniu wypadkowemu, chorobowemu i macierzyńskiemu z mocy ustawy w zakresie ograniczonym do jednorazowego odszkodowania z tytułu stałego lub długotrwałego uszczerbku na zdrowiu albo śmierci wskutek wypadku przy pracy rolniczej lub rolniczej choroby zawodowej z tytułu świadczenia odpłatnej pomocy rolnikowi na podstawie umowy o pomocy przy zbiorach.

²⁾ Liczba rolników/współmałżonków podlegających obowiązkowo ubezpieczeniu z tytułu pobierania renty strukturalnej przyznanej i wypłacanej przez Agencję Restrukturyzacji i Modernizacji Rolnictwa zgodnie z ustawą z dnia 28 listopada 2003 r. o wspieraniu rozwoju obszarów wiejskich ze środków pochodzących z Sekcji Gwarancji Europejskiego Funduszu Orientacji i Gwarancji Rolnej.

³⁾ Liczba członków rodzin (rolnika lub domownika) sprawujących opiekę nad dzieckiem podlegających ubezpieczeniu emerytalno-rentowemu na wniosek na podstawie art.16c ustawy o ubezpieczeniu społecznym rolników.

TABLICA 3 (32). LICZBA UBEZPIECZONYCH I PŁATNIKÓW SKŁADEK

Wyszczególnienie	2022 rok		2023 rok		
	I kwartał (stan na dzień 31 marca)	IV kwartał (stan na dzień 31 grudnia)	I kwartał (stan na dzień 31 marca)	porównanie (wzrost/spadek)	
				I kwartału 2023 r. z I kwartałem 2022 r.	I kwartału 2023 r. z IV kwartałem 2022 r.
LICZBA PŁATNIKÓW					
OGÓŁEM	858 878	833 274	827 500	-3,7%	-0,7%
Fundusz Składowy	850 258	824 525	818 556	-3,7%	-0,7%
Fundusz Emerytalno-Rentowy	852 753	827 371	821 641	-3,6%	-0,7%
LICZBA UBEZPIECZONYCH					
OGÓŁEM	1 127 508	1 092 650	1 084 276	-3,8%	-0,8%
Fundusz Składowy	1 112 519	1 077 065	1 068 314	-4,0%	-0,8%
Fundusz Emerytalno-Rentowy	1 114 056	1 081 495	1 071 475	-3,8%	-0,9%

V. UBEZPIECZENIE SPOŁECZNE ROLNIKÓW

TABLICA 4 (33). LICZBA UBEZPIECZONYCH WEDŁUG WOJEWÓDZTW

Wyszczególnienie	Ogółem ^{1) 2)}	z tego:						Fundusz Składowy i Emerytalno-Rentowy (łącznie objętych ubezpieczeniem wypadkowym, chorobowym i macierzyńskim oraz ubezpieczeniem emerytalno-rentowym)	
		Fundusz Składowy (ubezpieczenie wypadkowe, chorobowe i macierzyńskie na wniosek)	Fundusz Składowy (ubezpieczenie wypadkowe, chorobowe i macierzyńskie z mocy ustawy w zakresie ograniczonym) ¹⁾	Fundusz Emerytalno- Rentowy (ubezpieczenie emerytalno-rentowe na wniosek)	Fundusz Emerytalno- Rentowy (ubezpieczenie emerytalno-rentowe z mocy ustawy) ²⁾	Ogółem	w tym ubezpieczeni na wniosek		
		STAN NA DZIEŃ 31 MARCA 2023 R.							
OGÓŁEM	1 084 276	9 444	3 357	15 961	1	1 055 513	115 456		
dolnośląskie	36 540	127	241	328	1	35 843	1 699		
kujawsko-pomorskie	57 841	735	56	765	-	56 285	2 242		
lubelskie	138 373	435	304	1 779	-	135 855	6 201		
lubuskie	12 708	77	34	122	-	12 475	1 047		
łódzkie	85 591	961	507	1 009	-	83 114	6 277		
małopolskie	129 371	3 477	147	2 023	-	123 724	44 150		
mazowieckie	152 594	811	1 033	1 962	-	148 788	9 790		
opolskie	23 379	84	4	167	-	23 124	1 361		
podkarpackie	79 938	286	44	2 374	-	77 234	13 979		
podlaskie	76 490	391	208	1 164	-	74 727	4 727		
pomorskie	36 212	199	80	479	-	35 454	3 524		
śląskie	29 968	84	87	502	-	29 295	4 364		
świętokrzyskie	60 459	181	37	1 113	-	59 128	6 375		
warmińsko-mazurskie	38 110	245	30	402	-	37 433	1 382		
wielkopolskie	105 135	1 282	460	1 552	-	101 841	7 504		
zachodniopomorskie	21 567	69	85	220	-	21 193	834		

¹⁾ Liczba pomocników rolnika świadczących pomoc rolnikowi na podstawie umowy o pomocy przy zbiorach podlegających ubezpieczeniu z mocy ustawy w zakresie ograniczonym do świadczeń takich jak jednorazowe odszkodowanie z tytułu stałego lub długotrwałego uszczerbku na zdrowiu albo śmierci wskutek wypadku przy pracy rolniczej lub rolniczej choroby zawodowej.

²⁾ Liczba rolników/współmałżonków ubezpieczonych obowiązkowo z tytułu pobierania renty strukturalnej przyznanej i wypłacanej przez Agencję Restrukturyzacji i Modernizacji Rolnictwa zgodnie z ustawą z dnia 28 listopada 2003 r. o wspieraniu rozwoju obszarów wiejskich ze środków pochodzących z Sekcji Gwarancji Europejskiego Funduszu Orientacji i Gwarancji Rolnej.

V. UBEZPIECZENIE SPOŁECZNE ROLNIKÓW

TABLICA 5 (34). LICZBA UBEZPIECZONYCH Z TYTUŁU PROWADZENIA JEDNOCZEŚNIE DZIAŁALNOŚCI ROLNICZEJ I POZAROLNICZEJ DZIAŁALNOŚCI GOSPODARCZEJ WEDŁUG WOJEWÓDZTW

Wyszczególnienie	Ogółem	z tego:	
		rolnicy/współmałżonkowie	domownicy
STAN NA DZIEŃ 31 MARCA 2023 R.			
OGÓŁEM	72 832	66 507	6 325
dolnośląskie	3 241	2 959	282
kujawsko-pomorskie	3 261	3 070	191
lubelskie	8 933	8 414	519
lubuskie	1 248	1 123	125
łódzkie	6 435	5 938	497
małopolskie	7 637	6 562	1 075
mazowieckie	9 841	9 171	670
opolskie	1 917	1 673	244
podkarpackie	5 522	5 125	397
podlaskie	3 952	3 647	305
pomorskie	2 295	2 043	252
śląskie	3 123	2 858	265
świętokrzyskie	3 499	3 255	244
warmińsko-mazurskie	2 170	2 035	135
wielkopolskie	7 973	6 951	1 022
zachodniopomorskie	1 785	1 683	102

TABLICA 6 (35). LICZBA UBEZPIECZONYCH W KRUS PRZY JEDNOCZESNYM OBJĘCIU UBEZPIECZENIEM SPOŁECZNYM W ZUS Z INNEGO TYTUŁU ¹⁾ WEDŁUG WOJEWÓDZTW

Wyszczególnienie	Ogółem	z tego:	
		rolnicy/współmałżonkowie	domownicy
STAN NA DZIEŃ 31 MARCA 2023 R.			
OGÓŁEM	13 109	11 678	1 431
dolnośląskie	407	366	41
kujawsko-pomorskie	932	851	81
lubelskie	1 514	1 403	111
lubuskie	158	140	18
łódzkie	964	872	92
małopolskie	1 671	1 388	283
mazowieckie	1 492	1 388	104
opolskie	405	325	80
podkarpackie	785	706	79
podlaskie	1 085	963	122
pomorskie	487	400	87
śląskie	317	280	37
świętokrzyskie	683	636	47
warmińsko-mazurskie	568	523	45
wielkopolskie	1 199	1 028	171
zachodniopomorskie	442	409	33

¹⁾ Liczba osób ubezpieczonych w KRUS objętych jednocześnie ubezpieczeniem społecznym w ZUS z tytułu pozarolniczych aktywności zawodowych, o których mowa w art. 5b i art. 5c ustawy o ubezpieczeniu społecznym rolników

V. UBEZPIECZENIE SPOŁECZNE ROLNIKÓW

TABLICA 7 (36). PRZYPIS I WPŁYWY NALEŻNOŚCI Z TYTUŁU SKŁADEK NA UBEZPIECZENIE SPOŁECZNE ROLNIKÓW WEDŁUG WOJEWÓDZTW

Wyszczególnienie	Przypis należności z tytułu składek			Wpływy z tytułu należności składkowych			Wskaźnik ściągalności (wpływy ogółem/przypis ogółem)	Składki finansowane z budżetu państwa na ubezpieczenie emerytalno-rentowe za osoby sprawujące opiekę nad dzieckiem ¹⁾
	Ogółem	Fundusz Składkowy (ubezpieczenie wypadkowe, chorobowe i macierzyńskie)	Fundusz Emerytalno-Rentowy (ubezpieczenie emerytalno-rentowe)	Ogółem	Fundusz Składkowy (ubezpieczenie wypadkowe, chorobowe i macierzyńskie)	Fundusz Emerytalno-Rentowy (ubezpieczenie emerytalno-rentowe)		
	I KWARTAŁ 2023 R.							
w złotych								
OGÓŁEM	561 679 419,34	191 243 708,70	370 435 710,64	571 191 639,31	194 098 293,77	377 093 345,54	101,69%	12 769 306,00
dolnośląskie	20 493 911,11	6 491 387,97	14 002 523,14	20 815 542,43	6 574 007,29	14 241 535,14	101,57%	219 520,00
kujawsko-pomorskie	30 865 599,84	10 069 606,04	20 795 993,80	31 675 572,21	10 331 203,40	21 344 368,81	102,62%	407 965,00
lubelskie	71 491 725,04	24 661 921,37	46 829 803,67	73 214 889,11	25 174 623,82	48 040 265,29	102,41%	1 829 052,00
lubuskie	7 116 309,07	2 232 042,69	4 884 266,38	7 236 458,62	2 263 457,40	4 973 001,22	101,69%	70 640,00
łódzkie	43 993 727,51	15 122 735,90	28 870 991,61	45 008 506,63	15 437 615,37	29 570 891,26	102,31%	826 819,00
małopolskie	63 323 719,48	22 677 758,23	40 645 961,25	63 863 551,52	22 851 447,92	41 012 103,60	100,85%	2 385 174,00
mazowieckie	78 586 133,58	27 160 092,79	51 426 040,79	80 003 353,93	27 618 333,37	52 385 020,56	101,80%	1 599 905,00
opolskie	12 979 073,95	4 153 300,58	8 825 773,37	13 014 127,57	4 160 953,05	8 853 174,52	100,27%	235 869,00
podkarpackie	40 026 432,45	13 813 867,55	26 212 564,90	40 653 303,72	14 005 799,76	26 647 503,96	101,57%	1 367 133,00
podlaskie	38 511 360,25	13 462 251,08	25 049 109,17	38 694 214,96	13 505 785,75	25 188 429,21	100,47%	930 418,00
pomorskie	19 396 004,66	6 425 874,29	12 970 130,37	19 545 843,72	6 458 176,13	13 087 667,59	100,77%	394 484,00
śląskie	16 108 244,22	5 342 396,37	10 765 847,85	16 380 847,52	5 414 473,81	10 966 373,71	101,69%	240 511,00
świętokrzyskie	30 775 689,64	10 670 063,37	20 105 626,27	31 714 467,92	10 965 505,29	20 748 962,63	103,05%	775 156,00
warmińsko-mazurskie	20 580 894,24	6 776 191,39	13 804 702,85	20 756 920,29	6 797 191,04	13 959 729,25	100,86%	386 350,00
wielkopolskie	54 863 943,18	18 391 409,37	36 472 533,81	55 768 464,94	18 674 833,02	37 093 631,92	101,65%	1 025 267,00
zachodniopomorskie	12 566 651,12	3 792 809,71	8 773 841,41	12 845 574,22	3 864 887,35	8 980 686,87	102,22%	75 043,00

¹⁾ Składki finansowane z budżetu państwa na ubezpieczenie emerytalno-rentowe za osoby sprawujące osobistą opiekę nad dzieckiem; uprawnienie do finansowania składek jest związane z wiekiem dziecka, nad którym sprawowana jest osobista opieka i realizowane przez okres do 3 lat, nie dłużej jednak niż do ukończenia przez dziecko 5 roku życia, a w przypadku sprawowania opieki nad dzieckiem niepełnosprawnym przez okres 6 lat, nie dłużej jednak niż do ukończenia przez dziecko 18 roku życia.

**TABLICA 8 (37).
DECYZJE O PODLEGANIU I USTANIU UBEZPIECZENIA
SPOŁECZNEGO ROLNIKÓW WEDŁUG WOJEWÓDZTW**

Wyszczególnienie	Liczba wydanych decyzji	
	o podleganiu ubezpieczeniu społecznemu rolników	o ustaniu ubezpieczenia społecznego rolników
	I KWARTAŁ 2023 R.	
OGÓŁEM	29 174	45 177
dolnośląskie	920	1 470
kujawsko-pomorskie	1 163	2 427
lubelskie	3 698	5 964
lubuskie	347	583
łódzkie	2 169	3 362
małopolskie	4 511	6 287
mazowieckie	3 350	5 353
opolskie	523	962
podkarpackie	3 354	4 538
podlaskie	1 665	2 640
pomorskie	857	1 332
śląskie	874	1 255
świętokrzyskie	1 892	2 856
warmińsko-mazurskie	885	1 243
wielkopolskie	2 445	3 928
zachodniopomorskie	521	977

VI. UBEZPIECZENIA ZDROWOTNE

TABLICA 1 (38). LICZBA OSÓB PODLEGAJĄCYCH UBEZPIECZENIU ZDROWOTNEMU WEDŁUG WOJEWÓDZTW

Wyszczególnienie	Ogółem	z tego:									członkowie rodzin rolników i domowników ⁴⁾	członkowie rodzin emerytów i rencistów ⁴⁾
		rolnicy prowadzący działalność rolniczą w gospodarstwach rolnych poniżej 6 ha przelicz. ¹⁾	domownicy rolników pracujący w gospodarstwach rolnych poniżej 6 ha przelicz. ¹⁾	rolnicy prowadzący działalność rolniczą w gospodarstwach rolnych 6 ha przelicz. i więcej	domownicy pracujący w gospodarstwach rolnych 6 ha przelicz. i więcej	rolnicy prowadzący gospodarstwo rolne i dział specjalny produkcji rolnej ²⁾	rolnicy prowadzący wyłącznie działy specjalne produkcji rolnej ²⁾	domownicy rolników pracujący wyłącznie w działach specjalnych produkcji rolnej ²⁾	pomocnicy rolników ³⁾	emeryci i renciści		
W MARCU 2023 ROKU												
Ogółem	2 048 837	562 185	92 896	345 766	50 059	10 355	2 786	167	3 695	980 928	504 339	28 341
dolnośląskie	73 312	16 790	2 680	14 129	2 251	377	134	7	250	36 694	13 212	771
kujawsko-pomorskie	123 246	18 036	1 825	31 761	3 733	463	122	6	62	67 238	25 188	1 975
lubelskie	261 576	72 686	7 716	49 639	5 300	498	44	-	387	125 306	64 441	3 915
lubuskie	25 465	5 864	941	4 551	781	236	92	7	43	12 950	4 959	355
łódzkie	169 273	46 399	5 752	27 912	3 817	934	135	5	592	83 727	35 158	1 375
małopolskie	211 347	85 023	27 722	10 717	1 778	692	130	3	166	85 116	73 587	4 079
mazowieckie	303 794	79 912	9 043	53 779	6 179	1 566	288	20	1 102	151 905	69 492	3 535
opolskie	42 774	9 380	1 721	10 061	1 871	206	64	10	4	19 457	11 435	351
podkarpackie	133 107	58 899	8 841	7 513	1 130	401	49	6	50	56 218	38 925	1 958
podlaskie	144 926	34 833	4 843	28 996	5 447	370	44	1	218	70 174	37 481	2 352
pomorskie	68 016	17 363	3 660	11 762	2 104	438	140	10	85	32 454	18 956	1 075
śląskie	57 099	17 893	3 012	6 327	1 015	830	333	24	91	27 574	11 318	619
świętokrzyskie	113 991	37 375	4 537	16 639	1 718	246	50	4	39	53 383	26 868	1 320
warmińsko-mazurskie	73 503	12 693	1 488	19 565	3 154	549	143	6	34	35 871	16 790	1 267
wielkopolskie	205 012	40 141	8 130	42 859	8 457	2 285	900	48	485	101 707	48 412	2 922
zachodniopomorskie	42 396	8 898	985	9 556	1 324	264	118	10	87	21 154	8 117	472

¹⁾ Za rolników i domowników prowadzących działalność rolniczą w gospodarstwach rolnych poniżej 6 ha przeliczeniowych składka na ubezpieczenie zdrowotne finansowana jest z dotacji budżetowej.

²⁾ Dział specjalny produkcji rolnej w rozumieniu ustawy o ubezpieczeniu społecznym rolników, o którym mowa w załączniku do ustawy o ubezpieczeniu społecznym rolników.

³⁾ Obowiązek ubezpieczenia zdrowotnego pomocników rolnika powstaje od dnia zgłoszenia do tego ubezpieczenia w trybie ustawy o ubezpieczeniu społecznym rolników, a ustaje z dniem rozwiązania lub wygaśnięcia umowy o pomocy przy zbiorach.

⁴⁾ Za członków rodzin rolników, domowników i świadczeniobiorców nie jest odprowadzana składka na ubezpieczenie zdrowotne.

TABLICA 2 (39). PRZYPIS SKŁADEK NA UBEZPIECZENIE ZDROWOTNE

Wyszczególnienie	I KWARTAŁ 2023 R.
	Kwota w złotych
Ogółem z tego:	879 581 313,63
składka od emerytów i rencistów	399 363 553,00
składka za rolników i domowników	465 501 000,00
składka za pomocników rolnika	1 553 324,18
działy specjalne produkcji rolnej	13 163 436,45

Oddziały Regionalne Kasy Rolniczego Ubezpieczenia Społecznego



Opracowano w Biurze Statystyki
na podstawie danych statystycznych Kasy Rolniczego Ubezpieczenia Społecznego.



www.krus.gov.pl