



KASA ROLNICZEGO UBEZPIECZENIA SPOŁECZNEGO

KWARTALNA INFORMACJA STATYSTYCZNA

III KWARTAŁ 2015 R.

WARSZAWA 2015 R.

SPIS TREŚCI

Uwagi wstępne	3
---------------------	---

I. FUNDUSZ EMERYTALNO-RENTOWY

TABL. 1. Przeciętna miesięczna liczba emerytur i rent według rodzajów świadczeń	6
TABL. 2. Przeciętna miesięczna liczba emerytur i rent w okresie trzech kwartałów 2015 r.	7
TABL. 3. Wydatki na świadczenia emerytalno-rentowe według rodzajów świadczeń	8
TABL. 4. Wydatki na świadczenia emerytalno-rentowe w okresie trzech kwartałów 2015 r.	9
TABL. 5. Przeciętne miesięczne świadczenie emerytalno-rentowe według rodzajów świadczeń	10
TABL. 6. Przeciętne miesięczne świadczenie emerytalno-rentowe w okresie trzech kwartałów 2015 r.	11
TABL. 7. Zasiłki pogrzebowe finansowane z funduszu emerytalno-rentowego.....	12
TABL. 8. Zasiłki pogrzebowe w okresie trzech kwartałów 2015 r.	12

II. ŚWIADCZENIA FINANSOWANE Z BUDŻETU PAŃSTWA

TABL. 1.(9). Świadczenia finansowane z budżetu państwa, zlecone do wypłaty Kasie Rolniczego Ubezpieczenia Społecznego	13
---	----

III. EMERYTURY I RENTY REALIZOWANE PRZEZ KASĘ ROLNICZEGO UBEZPIECZENIA SPOŁECZNEGO

TABL. 1. (10). Emerytury i renty	14
TABL. 2. (11). Emerytury i renty finansowane z FER, wypłacane obok świadczeń pracowniczych	15
TABL. 3. (12). Wnioski o przyznanie emerytur i rent według rodzajów świadczeń w okresie trzech kwartałów 2015 r.	15
TABL. 4. (13). Decyzje i umorzenia w sprawach o emerytury i renty według rodzajów świadczeń w okresie trzech kwartałów 2015 r.	16
TABL. 5. (14). Decyzje i umorzenia w sprawach o emerytury i renty w okresie trzech kwartałów 2015 r. ...	16
TABL. 6. (15). Wnioski o przyznanie emerytur i rent rolniczych rozpatrywane z zastosowaniem przepisów wspólnotowych UE w III kwartale 2015 r.	17
TABL. 7. (16). Decyzje w sprawach wniosków o emerytury i renty rolnicze podejmowane z zastosowaniem przepisów wspólnotowych UE w III kwartale 2015 r.	17
TABL. 8. (17). Świadczenia emerytalno-rentowe transferowane w III kwartale 2015 r. do poszczególnych państw EOG i Szwajcarii oraz do innych państw na podstawie umów dwustronnych przez jednostki organizacyjne KRUS	18

IV. FUNDUSZ SKŁADKOWY

TABL. 1. (18). Zasiłki i jednorazowe odszkodowania powypadkowe	19
TABL. 2. (19). Zasiłki i jednorazowe odszkodowania powypadkowe w okresie trzech kwartałów 2015 r.	19

V. UBEZPIECZENIE SPOŁECZNE ROLNIKÓW

TABL. 1. (20). Liczba płatników składek według stanu na 30 września 2015 r.	20
TABL. 2. (21). Liczba ubezpieczonych według stanu na 30 września 2015 r. w podziale na województwa	20
TABL. 3. (22). Liczba ubezpieczonych według stanu na 30 września 2015 r.....	21
TABL. 4. (23). Liczba ubezpieczonych i płatników składek (stan na koniec okresu)	21
TABL. 5. (24). Przypis i wpływy należności (w złotych) z tytułu składek na ubezpieczenie społeczne rolników w III kwartale 2015 r.	22

VI. UBEZPIECZENIA ZDROWOTNE

TABL. 1. (25). Składki na ubezpieczenie zdrowotne przekazane do Narodowego Funduszu Zdrowia w okresie trzech kwartałów 2015 r.	22
TABL. 2. (26). Rolnicy (współmałżonkowie), domownicy, emeryci i renciści podlegający ubezpieczeniu zdrowotnemu oraz członkowie ich rodzin we wrześniu 2015 r.	23

VII. WYPADKI PRZY PRACY I CHOROBY ZAWODOWE ROLNIKÓW

TABL. 1. (27). Wypadki przy pracy rolniczej i choroby zawodowe rolników w okresie trzech kwartałów 2015 r.	24
TABL. 2. (28). Wypadki i choroby zawodowe, z tytułu których przyznano jednorazowe odszkodowania w okresie trzech kwartałów 2015 r.	25

WYKRESY

1. Struktura wydatków na świadczenia finansowane z Funduszu Emerytalno-Rentowego w III kwartale 2015 r.	27
2. Liczba świadczeniobiorców na tle ubezpieczonych w III kwartale 2015 r.	29
3. Przeciętne świadczenia emerytalno-rentowe wypłacone przez KRUS w III kwartale 2015 r.	31
4. Struktura wydatków na świadczenia finansowane z Funduszu Składkowego w III kwartale 2015 r.	33
5. Wypadki przy pracy rolniczej w okresie trzech kwartałów 2015 r.	35

UWAGI WSTĘPNE

1. Publikacja zawiera informacje statystyczne o realizacji ustawy z dnia 20 grudnia 1990 r. o ubezpieczeniu społecznym rolników (Dz. U. z 2015 r. poz. 704, z późn. zm.) zwanej dalej ustawą. Kwartalna informacja przedstawia dane z zakresu świadczeń pieniężnych z ubezpieczenia emerytalno-rentowego, ubezpieczenia wypadkowego, chorobowego i macierzyńskiego oraz świadczeń pozaubezpieczeniowych.
2. W dziale **Fundusz Emerytalno-Rentowy** zamieszczono świadczenia pieniężne z ubezpieczenia emerytalno-rentowego, czyli emerytury, renty i zasiłki pogrzebowe.
Kwota wypłat świadczeń emerytalno-rentowych oznacza kwotę łącznie z zaliczką na podatek dochodowy, składką na ubezpieczenie zdrowotne oraz z dodatkami pielęgnacyjnymi, dla sierot zupełnych, za tajne nauczanie i z tytułu pracy przymusowej po 1 września 1939 r. Kwota uwzględnia poza należnymi bieżącymi świadczeniami wypłaty wyrównawcze za okresy wsteczne. Nie obejmuje ona kwoty należnych świadczeń z innych systemów ubezpieczeniowych, wypłacanych w tzw. zbiegu obok emerytury i renty rolnej.
3. W dziale **Świadczenia finansowane z budżetu państwa** zaprezentowano dane o:
 - świadczeniach finansowanych z odrębnego rozdziału wydatków budżetu państwa 75313 (do końca 2006 r. były one wypłacane z FER i podlegały refundacji z dotacji celowej budżetu państwa),
 - rentach socjalnych.

Z odrębnego rozdziału wydatków budżetu państwa finansowane są:

 - a) świadczenia rentowe inwalidów wojennych, wojskowych i osób represjonowanych,
 - b) zasiłki pogrzebowe wypłacone po osobach pobierających świadczenia wymienione w pkt. a) i członkach ich rodzin,
 - c) ryczałty energetyczne, dodatki kombatanckie, świadczenia pieniężne dla żołnierzy zastępczej służby wojskowej, świadczenia pieniężne dla osób deportowanych, dodatki kompensacyjne oraz świadczenia pieniężne dla cywilnych niewidomych ofiar działań wojennych.

Rentę socjalną przyznaje Zakład Ubezpieczeń Społecznych, który jest dysponentem środków przyznanych przez budżet państwa na finansowanie rent socjalnych. W przypadku, gdy uprawnienia do renty rodzinnej zostały ustalone przez KRUS, Kasa wypłaca rentę socjalną w zbiegu z rentą rodzinną. Zakład dokonuje zwrotu kosztów związanych z wypłatą rent socjalnych. W tablicy 1.(9). kwoty wypłat rent socjalnych wykazane są bez kwoty rent rodzinnych finansowanych z funduszu emerytalno-rentowego.
4. W kolejnym dziale zawarto informacje dotyczące m.in. wypłat i przyznania świadczeń emerytalno-rentowych.
Kwoty wypłat w tablicy 1. (10). wykazywane są łącznie z wypłatami z innych systemów ubezpieczeniowych w przypadku zbiegu uprawnień do świadczeń z tych systemów z uprawnieniami do świadczeń z funduszu emerytalno-rentowego.
Świadczenia pracownicze wypłacane obok świadczenia rolniczego, finansowane są z Funduszu Ubezpieczeń Społecznych, którym dysponuje Zakład Ubezpieczeń Społecznych.
Przez decyzję zamienną należy rozumieć każdą decyzję dot. aktualnie pobieranego świadczenia emerytalno-rentowego.
W związku z akcesją Polski do Unii Europejskiej, KRUS realizuje zadania wynikające z przepisów Rozporządzeń Parlamentu Europejskiego i Rady (WE) 883/2004 i 987/2009 w sprawie koordynacji systemów zabezpieczenia społecznego.
Zadania te realizuje Centrala KRUS jako instytucja łącznikowa oraz dwie wytypowane jednostki organizacyjne KRUS, pełniące funkcję instytucji właściwych w postępowaniu międzynarodowym, są to: OR Kraków – PT Nowy Sącz oraz OR Poznań – PT Ostrów Wielkopolski.
5. Świadczeniami pieniężnymi z ubezpieczenia wypadkowego, chorobowego i macierzyńskiego są:
 - a) jednorazowe odszkodowania z tytułu stałego lub długotrwałego uszczerbku na zdrowiu albo śmierci wskutek wypadku przy pracy rolniczej lub rolniczej choroby zawodowej,
 - b) zasiłek chorobowy,
 - c) zasiłek macierzyński.
6. W dziale **Ubezpieczenie Społeczne Rolników** prezentowane są dane dotyczące liczby płatników składek oraz ubezpieczonych, przypisu i wpływów należności z tytułu składek na ubezpieczenie społeczne rolników.
W ubezpieczeniu społecznym rolników występują dwa rodzaje ubezpieczeń:
 - **ubezpieczenie wypadkowe, chorobowe i macierzyńskie**; świadczenia z tego ubezpieczenia finansowane są z funduszu składowego,
 - **ubezpieczenie emerytalno-rentowe**; świadczenia z tego ubezpieczenia finansowane są z funduszu emerytalno-rentowego.

W ramach każdego z tych ubezpieczeń występuje **ubezpieczenie obowiązkowe** i **ubezpieczenie dobrowolne**.

Ubezpieczeniu społecznemu rolników z mocy ustawy (obowiązkowo) w pełnym zakresie wypadkowym, chorobowym i macierzyńskim oraz emerytalno-rentowym podlega:

- **rolnik**, zamieszkujący i prowadzący na terytorium Rzeczypospolitej Polskiej osobiście i na własny rachunek działalność rolniczą w pozostającym w jego posiadaniu gospodarstwie rolnym o powierzchni powyżej 1 ha przeliczeniowego użytków rolnych lub prowadzący dział specjalny produkcji rolnej w rozumieniu przepisów ustawy o ubezpieczeniu społecznym rolników, w tym również w ramach grupy producentów rolnych,
 - **małżonek** ww. rolnika, do którego stosuje się przepisy ustawy dotyczące ubezpieczenia rolnika,
 - **domownik**, osoba bliska rolnikowi, która ukończyła 16 lat, pozostaje z rolnikiem we wspólnym gospodarstwie lub zamieszkuje na terenie jego gospodarstwa rolnego albo w bliskim sąsiedztwie i stale pracuje w tym gospodarstwie i nie jest związana z rolnikiem stosunkiem pracy,
- jeżeli rolnik ten, jego małżonek i domownik nie podlegają innemu ubezpieczeniu społecznemu i nie mają ustalonego prawa do emerytury lub renty albo nie mają ustalonego prawa do świadczeń z ubezpieczeń społecznych.

Ponadto ubezpieczeniu emerytalno-rentowemu z mocy ustawy podlega:

- osoba pobierająca rentę strukturalną współfinansowaną ze środków Sekcji Gwarancji Europejskiego Funduszu Orientacji i Gwarancji Rolnej,
- małżonek ww. osoby, jeżeli renta strukturalna jest wypłacana wraz z dodatkiem na tego małżonka.

Ubezpieczeniem społecznym rolników na wniosek (dobrowolnie) obejmuje się innego rolnika lub domownika, który nie spełnia warunków do obowiązkowego podlegania ubezpieczeniu, jeżeli działalność rolnicza stanowi stałe źródło jego utrzymania, a także osobę, która będąc rolnikiem przeznaczyła grunty prowadzonego gospodarstwa rolnego do zalesienia na zasadach określonych w odrębnych przepisach, przy czym:

- rolnik prowadzący działalność rolniczą w gospodarstwie rolnym o powierzchni nie przekraczającej 1 ha przeliczeniowego, a także jego domownik oraz osoba, która przeznaczyła grunty rolne do zalesienia, jeśli nie podlegają innemu ubezpieczeniu społecznemu i nie mają ustalonego prawa do emerytury lub renty albo do świadczeń z ubezpieczeń społecznych, mogą przystąpić na wniosek do ubezpieczenia w pełnym zakresie wypadkowym, chorobowym i macierzyńskim oraz emerytalno-rentowym bądź tylko do ubezpieczenia wypadkowego, chorobowego i macierzyńskiego,
- rolnicy i domownicy oraz osoby, które przeznaczyły grunty gospodarstwa rolnego do zalesienia, podlegające innemu ubezpieczeniu społecznemu lub posiadające prawo do emerytury bądź renty albo do świadczeń z ubezpieczeń społecznych mogą przystąpić jedynie na wniosek w ograniczonym zakresie do ubezpieczenia wypadkowego, chorobowego i macierzyńskiego z prawem do jednorazowego odszkodowania z tytułu wypadku przy pracy rolniczej.

Ponadto ubezpieczeniem emerytalno-rentowym na wniosek obejmuje się:

- osobę, która podlegała ubezpieczeniu jako rolnik, zaprzestała prowadzenia działalności rolniczej nie nabywając prawa do emerytury lub renty z ubezpieczenia, jeżeli podlegała ubezpieczeniu emerytalno-rentowemu przez okres co najmniej 12 lat i 6 miesięcy,
- osobę pobierającą rentę rolniczą z tytułu niezdolności do pracy, jako rentę okresową.

Podział prezentowanej liczby płatników składek i ubezpieczonych według funduszy wynika z istnienia dwóch rodzajów i możliwości ich objęcia:

- wyłącznie z ubezpieczeniem wypadkowym, chorobowym i macierzyńskim,
- wyłącznie z ubezpieczeniem emerytalno-rentowym,
- obydwojoma rodzajami ubezpieczeń łącznie.

Pod pojęciem **płatnika składek** należy rozumieć osobę opłacającą składki na ubezpieczenie społeczne za co najmniej jednego ubezpieczonego (czynny płatnik) oraz osobę nie będącą aktualnie czynnym płatnikiem, ale posiadającą zadłużenie z tytułu nieopłaconych składek na ubezpieczenie.

Przypis należności z tytułu składek na ubezpieczenie jest to obciążenie kont płatników składek kwotami miesięcznych składek oraz odsetek za zwłokę od opłaconych po terminie składek na ubezpieczenie: wypadkowe, chorobowe i macierzyńskie oraz emerytalno-rentowe.

Wpływy należności z tytułu składek na ubezpieczenie są to kwoty opłaconych składek i odsetek za zwłokę, kosztów upomnień, przeniesienia nadpłat przedawnionych na różne dochody, uznanie wypłat, zwrot świadczeń nienależnie pobranych, którymi pokryto należności.

Przypis i wpływy należności z tytułu składek na ubezpieczenie społeczne ogółem jest to odpowiednio suma przypisanych i opłaconych należności składkowych na fundusz składkowy oraz fundusz emerytalno-rentowy.

Wskaźnik ściągłości jest to stosunek procentowy wpływów należności ogółem do przypisu należności ogółem.

Przez należności z tytułu składek – rozumie się składki, należne od nich odsetki i koszty upomnienia.

7. Kolejny dział **Ubezpieczenie zdrowotne** obejmuje informacje statystyczne dotyczące realizowanych przez KRUS zadań na podstawie ustawy z dnia 27 sierpnia 2004 r. o świadczeniach opieki zdrowotnej finansowanych ze środków publicznych (Dz. U. z 2015 r., poz. 581, z późn. zm.).

Od 1 lutego 2012 r. obowiązują przepisy ustawy z dnia 13 stycznia 2012 r. o składkach na ubezpieczenie zdrowotne rolników za lata 2012-2016 (Dz. U. z 2012 r. poz. 123, z późn. zm.). Za rolników objętych ubezpieczeniem zdrowotnym, którzy prowadzą działalność rolniczą na gruntach rolnych poniżej 6 ha przeliczeniowych oraz za domowników, składki na ubezpieczenie zdrowotne finansowane są przez budżet państwa a od 6 ha przeliczeniowych użytków rolnych płatnikiem składki zdrowotnej jest rolnik.

Natomiast rolnicy, prowadzący działalność rolniczą w ramach działów specjalnych w rozumieniu przepisów ustawy o ubezpieczeniu społecznym rolników, zobowiązani są opłacać składkę zdrowotną indywidualnie. Składka zdrowotna za osoby posiadające prawo do świadczeń dla inwalidów wojennych, wojskowych i osób represjonowanych, nie opodatkowanych oraz za osoby, które utraciły wzrok w wyniku działań wojennych w latach 1939-1945 lub eksplozji niewypałów i niewybuchów pozostałych po tych działaniach, otrzymujących dochody z tytułu emerytury lub renty zwolnione z podatku dochodowego od osób fizycznych na podstawie odrębnych przepisów są finansowane z budżetu państwa.

Składka zdrowotna za emerytów i rencistów wynosi 9% podstawy wymiaru, z czego ubezpieczony finansuje składkę w wysokości 1,25% podstawy z kwoty netto emerytury lub renty (z wyłączeniem dodatków, zasiłków, świadczeń pieniężnych i ryczałtu energetycznego, ekwiwalentu pieniężnego z tytułu prawa do bezpłatnego węgla oraz do deputatu węglowego). Natomiast składka pomniejszająca zaliczkę na podatek dochodowy stanowi 7,75% podstawy.

8. W dziale **Wypadki przy pracy w gospodarstwach rolnych** prezentowane są statystyki dotyczące wypadków związanych z przyznaniem jednorazowego odszkodowania oraz chorób zawodowych.

Za **wypadek przy pracy rolniczej** uważa się nagłe zdarzenie wywołane przyczyną zewnętrzną, które nastąpiło podczas wykonywania czynności związanych z prowadzeniem działalności rolniczej albo pozostających w związku z wykonywaniem tych czynności:

- na terenie gospodarstwa rolnego, które ubezpieczony prowadzi lub w którym stale pracuje, albo na terenie gospodarstwa domowego bezpośrednio związanego z tym gospodarstwem rolnym lub
- w drodze ubezpieczonego z mieszkania do gospodarstwa rolnego, albo w drodze powrotnej lub
- podczas wykonywania poza terenem gospodarstwa rolnego zwykłych czynności związanych z prowadzeniem działalności rolniczej lub w związku z wykonywaniem tych czynności lub
- w drodze do miejsca wykonywania czynności, o których mowa w tiret trzecim albo w drodze powrotnej.

Ubezpieczonemu rolnikowi i domownikowi, który doznał stałego lub długotrwałego uszczerbku na zdrowiu wskutek wypadku przy pracy rolniczej lub rolniczej choroby zawodowej lub członkom rodziny ubezpieczonego zmarłego wskutek wypadku przy pracy rolniczej lub rolniczej choroby zawodowej, przysługuje jednorazowe odszkodowanie powypadkowe.

Jednorazowe odszkodowania z tytułu stałego lub długotrwałego uszczerbku na zdrowiu albo śmierci wskutek wypadku przy pracy rolniczej lub rolniczej choroby zawodowej ustala się w myśl art. 13 ust. 1 ustawy, proporcjonalnie do określonego procentowo stałego lub długotrwałego uszczerbku na zdrowiu. Za stały uszczerbek na zdrowiu uznaje się takie naruszenie sprawności organizmu, które powoduje upośledzenie jego czynności nie rokujące poprawy. Za długotrwały uszczerbek uznaje się takie naruszenie sprawności organizmu, które spowodowało upośledzenie czynności organizmu na okres przekraczający 6 miesięcy, mogące jednak ulec poprawie.

Jednorazowe odszkodowanie nie przysługuje ubezpieczonemu, jeżeli:

- spowodował wypadek umyślnie albo wskutek rażącego niedbalstwa,
- będąc w stanie nietrzeźwości lub będąc pod wpływem środków odurzających, substancji psychotropowych lub innych środków o podobnym działaniu, sam w znacznym stopniu przyczynił się do wypadku.

Ze względu na elektroniczną technikę przetwarzania danych, sumy składników mogą różnić się od podanych wielkości „ogółem” lub „razem”.

OBJAŚNIENIA ZNAKÓW UMOWNYCH

Kreska (—) – zjawisko nie wystąpiło,

Zero (0) – zjawisko istniało w wielkości mniejszej od 0,5,

(0,0) – zjawisko istniało w wielkości mniejszej od 0,05,

Kropka (.) – zupełny brak informacji albo brak informacji wiarygodnych,

Znak (x) – wypełnienie pozycji jest niemożliwe i niecelowe,

„w tym” – oznacza, że nie podaje się wszystkich składników sumy.

I. FUNDUSZ EMERYTALNO-RENTOWY

TABLICA 1. PRZECIĘTNA MIESIĘCZNA LICZBA EMERYTUR I RENT WEDŁUG RODZAJÓW ŚWIADCZEŃ

Wyszczególnienie	2014		2015			
	VII-IX	IV-VI	VII-IX	I-IX	VII-IX	
	w liczbach bezwzględnych				VII-IX 2014=100	IV-VI 2015=100
OGÓŁEM						
EMERYTURY I RENTY RAZEM	1 207 142	1 200 518	1 208 881	1 202 500	100,1	100,7
Emerytury	947 033	940 369	949 015	942 473	100,2	100,9
Renty	259 914	259 962	259 687	259 841	99,9	99,9
GBRZ ^{a)}	195	187	179	186	91,8	95,7
EMERYTURY ^{b)}						
EMERYTURY RAZEM	947 033	940 369	949 015	942 473	100,2	100,9
w tym emerytury wcześniejsze	51 802	55 932	57 713	55 906	111,4	103,2
Emerytury rolnicze	669 540	687 095	703 199	688 723	105,0	102,3
Emerytury za przekazane gospodarstwo rolne Państwu	46 801	42 509	41 164	42 584	88,0	96,8
Emerytury za przekazane gospodarstwo rolne następcy	226 479	206 843	200 818	207 237	88,7	97,1
Emerytury nie związane z przekazaniem gospodarstwa rolnego	4 213	3 922	3 834	3 929	91,0	97,8
RENTY Z TYTUŁU NIEZDOLNOŚCI DO PRACY						
RENTY Z TYT. NIEZDOLNOŚCI DO PRACY RAZEM	216 061	215 048	215 534	215 302	99,8	100,2
w tym renty z tyt. niezdolności do pracy wypadkowe	13 267	13 215	13 238	13 223	99,8	100,2
Renty rolnicze z tytułu niezdolności do pracy	210 529	209 841	210 425	210 096	100,0	100,3
Renty z tyt. niezdolności do pracy za przekazane gospodarstwo rolne Państwu	722	642	621	643	86,0	96,7
Renty z tyt. niezdolności do pracy za przekazane gospodarstwo rolne następcy	1 345	1 250	1 218	1 248	90,6	97,4
Renty z tyt. niezdolności do pracy nie związane z przekazaniem gospodarstwa rolnego	3 465	3 315	3 270	3 315	94,4	98,6
RENTY RODZINNE						
RENTY RODZINNE RAZEM	43 853	44 914	44 153	44 539	100,7	98,3
w tym renty rodzinne wypadkowe	1 158	1 171	1 128	1 157	97,4	96,3
Renty rodzinne rolnicze	41 705	42 841	42 107	42 466	101,0	98,3
Renty rodzinne za przekazane gospodarstwo rolne Państwu	532	510	505	512	94,9	99,0
Renty rodzinne za przekazane gospodarstwo rolne następcy	1 144	1 111	1 096	1 110	95,8	98,6
Renty rodzinne nie związane z przekazaniem gospodarstwa rolnego	472	452	445	451	94,3	98,5

^{a)} Świadczenie rolne w wysokości 50 % ze względu na uprawnienia do świadczeń pracowniczych zbiegających się ze świadczeniami zagranicznymi.

^{b)} Łącznie z emeryturami finansowanymi z FER, a wypłaconymi przez MON, MSW, MS.

I. FUNDUSZ EMERYTALNO-RENTOWY

TABLICA 2. PRZECIĘTNA MIESIĘCZNA LICZBA EMERYTUR I RENT W OKRESIE TRZECH KWARTAŁÓW 2015 R.

Wyszczególnienie	Ogółem ^{a)}	w tym – otrzymujący				
		emerytury	renty			
			z tytułu niezdolności do pracy		rodzinne	
			ogółem	w tym wypadkowe	ogółem	w tym wypadkowe
OGÓŁEM	1 202 500	942 473 ^{b)}	215 302	13 223	44 539	1 157
dolnośląskie	46 597	35 970	8 883	530	1 729	26
kujawsko-pomorskie	76 272	58 094	15 409	1 110	2 765	99
lubelskie	157 998	123 848	28 839	1 666	5 308	146
lubuskie	18 407	14 095	3 674	197	632	11
łódzkie	101 430	84 438	13 106	1 019	3 884	89
małopolskie	99 155	70 003	25 657	1 170	3 470	92
mazowieckie	182 863	148 345	27 172	1 831	7 329	197
opolskie	25 525	21 852	2 856	217	813	19
podkarpackie	75 464	58 989	14 035	672	2 436	39
podlaskie	87 240	71 812	12 301	810	3 127	98
pomorskie	37 740	27 107	8 962	504	1 670	30
śląskie	38 357	31 658	5 520	379	1 085	24
świętokrzyskie	65 894	52 999	10 433	737	2 462	71
warmińsko-mazurskie	44 349	33 187	9 089	599	2 073	60
wielkopolskie	116 779	87 911	24 105	1 470	4 754	138
zachodniopomorskie	27 006	20 741	5 261	312	1 002	18

^{a)} Łącznie z GBRZ.

^{b)} Łącznie z emeryturami finansowanymi z FER, a wypłaconymi przez MON, MSW, MS.

I. FUNDUSZ EMERYTALNO-RENTOWY

TABLICA 3. WYDATKI NA ŚWIADCZENIA EMERYTALNO-RENTOWE WEDŁUG RODZAJÓW ŚWIADCZEŃ ^{a) b)}

Wyszczególnienie	2014		2015			
	VII-IX	IV-VI	VII-IX	I-IX	VII-IX	
	w tysiącach złotych				VII-IX 2014=100	IV-VI 2015=100
OGÓŁEM						
EMERYTURY I RENTY RAZEM	3 704 610,9	3 871 955,5	3 869 593,4	11 483 616,1	104,5	99,9
Emerytury	2 926 726,6	3 060 673,5	3 057 169,9	9 069 372,2	104,5	99,9
Renty	777 604,7	810 995,2	812 150,3	2 413 403,5	104,4	100,1
GBRZ ^{c)}	279,6	286,8	273,2	840,4	97,7	95,3
EMERYTURY ^{d)}						
EMERYTURY RAZEM	2 926 726,6	3 060 673,5	3 057 169,9	9 069 372,2	104,5	99,9
w tym emerytury wcześniejsze	144 600,7	164 308,2	167 554,9	485 793,5	115,9	102,0
Emerytury rolnicze	2 133 106,2	2 312 260,8	2 330 627,1	6 836 190,3	109,3	100,8
Emerytury za przekazane gospodarstwo rolne Państwu	130 383,4	122 300,5	118 495,5	364 906,8	90,9	96,9
Emerytury za przekazane gospodarstwo rolne następcy	650 485,7	613 812,5	596 041,4	1 831 670,1	91,6	97,1
Emerytury nie związane z przekazaniem gospodarstwa rolnego	12 751,3	12 299,7	12 005,9	36 605,0	94,2	97,6
RENTY Z TYTUŁU NIEZDOLNOŚCI DO PRACY						
RENTY Z TYTU. NIEZDOLNOŚCI DO PRACY RAZEM	639 178,3	664 573,2	667 223,2	1 979 848,6	104,4	100,4
w tym renty z tyt. niezdolności do pracy wypadkowe	41 441,0	42 998,4	43 132,2	128 196,7	104,1	100,3
Renty rolnicze z tytułu niezdolności do pracy	624 275,1	650 032,2	652 987,9	1 936 586,9	104,6	100,5
Renty z tyt. niezdolności do pracy za przekazane gospodarstwo rolne Państwu	1 923,4	1 789,4	1 707,2	5 310,4	88,8	95,4
Renty z tyt. niezdolności do pracy za przekazane gospodarstwo rolne następcy	3 528,6	3 354,2	3 289,9	10 010,0	93,2	98,1
Renty z tyt. niezdolności do pracy nie związane z przekazaniem gospodarstwa rolnego	9 451,2	9 397,4	9 238,2	27 941,3	97,7	98,3
RENTY RODZINNE						
RENTY RODZINNE RAZEM	138 426,4	146 422,0	144 927,1	433 554,9	104,7	99,0
w tym renty rodzinne wypadkowe	4 170,1	4 263,0	4 170,0	12 664,6	100,0	97,8
Renty rodzinne rolnicze	130 489,7	138 546,9	137 138,3	410 049,7	105,1	99,0
Renty rodzinne za przekazane gospodarstwo rolne Państwu	2 070,6	2 052,1	2 029,2	6 132,9	98,0	98,9
Renty rodzinne za przekazane gospodarstwo rolne następcy	4 291,9	4 287,6	4 251,8	12 812,9	99,1	99,2
Renty rodzinne nie związane z przekazaniem gospodarstwa rolnego	1 574,2	1 535,4	1 507,8	4 559,4	95,8	98,2

^{a)} Bez wypłat z innych systemów ubezpieczeniowych w przypadku zbiegu uprawnień do świadczeń z tych systemów z uprawnieniami do świadczeń z funduszu emerytalno-rentowego.

^{b)} Łącznie z wypłatami dokonywanymi na podstawie art. 25 ust. 4 w związku z art. 25 ust. 2a ustawy o ubezpieczeniu społecznym rolników, lecz bez potrąceń nieprzekazywanych.

^{c)} Świadczenie rolne w wysokości 50 % ze względu na uprawnienia do świadczeń pracowniczych zbiegających się ze świadczeniami zagranicznymi.

^{d)} Łącznie z emeryturami finansowanymi z FER, a wypłaconymi przez MON, MSW, MS.

I. FUNDUSZ EMERYTALNO-RENTOWY

TABLICA 4. WYDATKI NA ŚWIADCZENIA EMERYTALNO-RENTOWE W OKRESIE TRZECH KWARTAŁÓW 2015 R. ^{a) b)}

Wyszczególnienie	Ogółem ^{c)}	w tym – otrzymujący				
		emerytury	renty			
			z tytułu niezdolności do pracy		rodzinne	
			ogółem	w tym wypadkowe	ogółem	w tym wypadkowe
OGÓŁEM	11 483 616,1	9 069 372,2^{d)}	1 979 848,6	128 196,7	433 554,9	12 664,6
dolnośląskie	438 591,0	337 891,2	83 703,6	5 218,2	16 936,0	296,0
kujawsko-pomorskie	751 932,9	574 793,1	147 223,6	11 011,2	29 900,4	1 173,8
lubelskie	1 521 501,9	1 200 571,6	267 271,8	16 169,2	53 650,6	1 676,2
lubuskie	166 896,0	126 931,8	33 890,1	1 932,7	6 045,9	125,0
łódzkie	977 866,5	817 824,5	120 356,4	9 889,3	39 675,1	1 040,6
małopolskie	920 459,1	658 627,3	229 611,2	11 020,2	32 124,6	929,4
mazowieckie	1 768 777,0	1 453 806,1	245 830,3	17 580,3	68 964,0	2 055,0
opolskie	246 960,6	211 551,3	27 111,8	2 183,7	8 281,6	188,4
podkarpackie	711 563,4	561 377,5	127 289,5	6 394,6	22 879,8	386,3
podlaskie	853 198,1	708 882,2	113 083,2	7 879,6	31 228,7	1 144,6
pomorskie	360 248,0	262 115,4	81 869,3	4 867,3	16 263,3	314,7
śląskie	339 101,0	278 705,5	49 973,4	3 568,6	10 061,2	238,6
świętokrzyskie	624 680,8	506 833,1	95 076,4	7 126,6	22 771,3	729,3
warmińsko-mazurskie	432 238,3	327 675,1	84 611,2	5 787,4	19 951,9	701,2
wielkopolskie	1 103 760,8	836 322,8	223 694,0	14 512,2	43 704,2	1 403,4
zachodniopomorskie	259 883,3	199 506,3	49 252,8	3 055,6	11 116,3	262,1

^{a)} Bez wypłat z innych systemów ubezpieczeniowych w przypadku zbiegu uprawnień do świadczeń z tych systemów z uprawnieniami do świadczeń z funduszu emerytalno-rentowego.

^{b)} Łącznie z wypłatami dokonywanymi na podstawie art. 25 ust. 4 w związku z art. 25 ust. 2a ustawy o ubezpieczeniu społecznym rolników, lecz bez potrąceń nieprzekazywanych.

^{c)} Łącznie z GBRZ.

^{d)} Łącznie z emeryturami finansowanymi z FER, a wypłaconymi przez MON, MSW, MS.

I. FUNDUSZ EMERYTALNO-RENTOWY

TABLICA 5. PRZECIĘTNE MIESIĘCZNE ŚWIADCZENIE EMERYTALNO-RENTOWE WEDŁUG RODZAJÓW ŚWIADCZEŃ ^{a) b)}

Wyszczególnienie	2014		2015			
	VII-IX	IV-VI	VII-IX	I-IX	VII-IX	
	w złotych				VII-IX 2014=100	IV-VI 2015=100
OGÓLEM						
EMERYTURY I RENTY RAZEM	1 022,97	1 075,08	1 066,99	1 061,09	104,3	99,2
Emerytury	1 030,14	1 084,92	1 073,80	1 069,22	104,2	99,0
Renty	997,26	1 039,89	1 042,47	1 032,00	104,5	100,2
GBRZ ^{c)}	477,95	511,23	508,75	502,03	106,4	99,5
EMERYTURY ^{d)}						
EMERYTURY RAZEM	1 030,14	1 084,92	1 073,80	1 069,22	104,2	99,0
w tym emerytury wcześniejsze	930,47	979,21	967,75	965,50	104,0	98,8
Emerytury rolnicze	1 061,98	1 121,76	1 104,77	1 102,88	104,0	98,5
Emerytury za przekazane gospodarstwo rolne Państwu	928,64	959,02	959,54	952,12	103,3	100,1
Emerytury za przekazane gospodarstwo rolne następcy	957,39	989,18	989,36	982,06	103,3	100,0
Emerytury nie związane z przekazaniem gospodarstwa rolnego	1 008,89	1 045,36	1 043,81	1 035,18	103,5	99,9
RENTY Z TYTUŁU NIEZDOLNOŚCI DO PRACY						
RENTY Z TYT. NIEZDOLNOŚCI DO PRACY RAZEM	986,11	1 030,12	1 031,89	1 021,74	104,6	100,2
w tym renty z tyt. niezdolności do pracy wypadkowe	1 041,20	1 084,59	1 086,07	1 077,22	104,3	100,1
Renty rolnicze z tytułu niezdolności do pracy	988,42	1 032,58	1 034,40	1 024,18	104,7	100,2
Renty z tyt. niezdolności do pracy za przekazane gospodarstwo rolne Państwu	888,00	929,08	916,37	917,64	103,2	98,6
Renty z tyt. niezdolności do pracy za przekazane gospodarstwo rolne następcy	874,50	894,45	900,36	891,20	103,0	100,7
Renty z tyt. niezdolności do pracy nie związane z przekazaniem gospodarstwa rolnego	909,21	944,94	941,71	936,53	103,6	99,7
RENTY RODZINNE						
RENTY RODZINNE RAZEM	1 052,20	1 086,68	1 094,13	1 081,59	104,0	100,7
w tym renty rodzinne wypadkowe	1 200,37	1 213,49	1 232,27	1 216,23	102,7	101,5
Renty rodzinne rolnicze	1 042,96	1 077,99	1 085,63	1 072,88	104,1	100,7
Renty rodzinne za przekazane gospodarstwo rolne Państwu	1 297,37	1 341,24	1 339,41	1 330,92	103,2	99,9
Renty rodzinne za przekazane gospodarstwo rolne następcy	1 250,55	1 286,41	1 293,13	1 282,57	103,4	100,5
Renty rodzinne nie związane z przekazaniem gospodarstwa rolnego	1 111,72	1 132,30	1 129,44	1 123,28	101,6	99,7

^{a)} Bez wypłat z innych systemów ubezpieczeniowych w przypadku zbiegu uprawnień do świadczeń z tych systemów z uprawnieniami do świadczeń z funduszu emerytalno-rentowego.

^{b)} Łącznie z wypłatami dokonywanymi na podstawie art. 25 ust. 4 w związku z art. 25 ust. 2a ustawy o ubezpieczeniu społecznym rolników, lecz bez potrąceń nieprzekazywanych.

^{c)} Świadczenie rolne w wysokości 50 % ze względu na uprawnienia do świadczeń pracowniczych zbiegających się ze świadczeniami zagranicznymi.

^{d)} Łącznie z emeryturami finansowanymi z FER, a wypłaconymi przez MON, MSW, MS.

I. FUNDUSZ EMERYTALNO-RENTOWY

**TABLICA 6. PRZECIĘTNE MIESIĘCZNE ŚWIADCZENIE EMERYTALNO-RENTOWE
W OKRESIE TRZECH KWARTAŁÓW 2015 R. ^{a) b)}**

Wyszczególnienie	Ogółem ^{c)}	w tym – otrzymujący				
		emerytury	renty			
			z tytułu niezdolności do pracy		rodzinne	
			ogółem	w tym wypadkowe	ogółem	w tym wypadkowe
OGÓŁEM	1 061,09	1 069,22 ^{d)}	1 021,74	1 077,22	1 081,59	1 216,23
dolnośląskie	1 045,83	1 043,74	1 046,99	1 093,96	1 088,36	1 264,96
kujawsko-pomorskie	1 095,40	1 099,35	1 061,60	1 102,22	1 201,54	1 317,40
lubelskie	1 069,99	1 077,10	1 029,75	1 078,38	1 123,06	1 275,65
lubuskie	1 007,44	1 000,61	1 024,92	1 090,07	1 062,92	1 262,63
łódzkie	1 071,20	1 076,17	1 020,37	1 078,32	1 135,00	1 299,13
małopolskie	1 031,45	1 045,40	994,36	1 046,55	1 028,65	1 122,46
mazowieckie	1 074,74	1 088,91	1 005,24	1 066,83	1 045,53	1 159,05
opolskie	1 075,03	1 075,68	1 054,77	1 118,13	1 131,83	1 101,75
podkarpackie	1 047,69	1 057,41	1 007,71	1 057,31	1 043,60	1 100,57
podlaskie	1 086,66	1 096,82	1 021,45	1 080,88	1 109,64	1 297,73
pomorskie	1 060,61	1 074,41	1 015,02	1 073,04	1 082,06	1 165,56
śląskie	982,29	978,18	1 005,91	1 046,20	1 030,33	1 104,63
świętokrzyskie	1 053,34	1 062,56	1 012,56	1 074,42	1 027,68	1 141,31
warmińsko-mazurskie	1 082,92	1 097,07	1 034,35	1 073,53	1 069,41	1 298,52
wielkopolskie	1 050,19	1 057,03	1 031,11	1 096,92	1 021,46	1 129,95
zachodniopomorskie	1 069,24	1 068,77	1 040,21	1 088,18	1 232,68	1 617,90

^{a)} Bez wypłat z innych systemów ubezpieczeniowych w przypadku zbiegu uprawnień do świadczeń z tych systemów z uprawnieniami do świadczeń z funduszu emerytalno-rentowego.

^{b)} Łącznie z wypłatami dokonywanymi na podstawie art. 25 ust. 4 w związku z art. 25 ust. 2a ustawy o ubezpieczeniu społecznym rolników, lecz bez potrąceń nieprzekazywanych.

^{c)} Łącznie z GBRZ.

^{d)} Łącznie z emeryturami finansowanymi z FER, a wypłaconymi przez MON, MSW, MS.

I. FUNDUSZ EMERYTALNO-RENTOWY

TABLICA 7. ZASIŁKI POGRZEBOWE FINANSOWANE Z FUNDUSZU EMERYTALNO-RENTOWEGO

Wyszczególnienie	2014		2015			
	VII-IX	IV-VI	VII-IX	I-IX	VII-IX	
					VII-IX 2014=100	IV-VI 2015=100
ZASIŁKI POGRZEBOWE OGÓŁEM						
Liczba świadczeń	12 265	14 260	12 643	41 521	103,1	88,7
Kwota wypłat w tys. zł	49 042,8	57 034,0	50 553,9	166 053,0	103,1	88,6
Przeciętne świadczenie w zł	3 998,60	3 999,58	3 998,57	3 999,25	100,0	100,0
ZASIŁKI POGRZEBOWE PO EMERYTACH I RENCISTACH						
Liczba świadczeń	11 055	12 853	11 362	37 681	102,8	88,4
Kwota wypłat w tys. zł	44 205,7	51 406,6	45 429,9	150 693,9	102,8	88,4
Przeciętne świadczenie w zł	3 998,71	3 999,58	3 998,41	3 999,20	100,0	100,0
ZASIŁKI POGRZEBOWE PO UBEZPIECZONYCH						
Liczba świadczeń	1 068	1 033	908	2 947	85,0	87,9
Kwota wypłat w tys. zł	4 272,0	4 131,4	3 632,0	11 787,4	85,0	87,9
Przeciętne świadczenie w zł	4 000,00	3 999,42	4 000,00	3 999,80	100,0	100,0
ZASIŁKI POGRZEBOWE PO CZŁONKACH RODZIN						
Liczba świadczeń	142	374	373	893	262,7	99,7
Kwota wypłat w tys. zł	565,1	1 496,0	1 492,0	3 571,7	264,0	99,7
Przeciętne świadczenie w zł	3 979,58	4 000,00	4 000,00	3 999,66	100,5	100,0

TABLICA 8. ZASIŁKI POGRZEBOWE W OKRESIE TRZECH KWARTAŁÓW 2015 R.

Wyszczególnienie	Zasiłki pogrzebowe					
	po emerytach, rencistach		po ubezpieczonych		po członkach rodzin	
	Liczba świadczeń	Kwota wypłat w zł	Liczba świadczeń	Kwota wypłat w zł	Liczba świadczeń	Kwota wypłat w zł
OGÓŁEM	37 681	150 693 896	2 947	11 787 428	893	3 571 700
dolnośląskie	1 466	5 863 975	125	500 000	28	112 000
kujawsko-pomorskie	2 244	8 972 965	148	592 000	60	240 000
lubelskie	4 975	19 892 198	359	1 436 000	118	472 000
lubuskie	499	1 995 980	40	160 000	12	48 000
łódzkie	3 391	13 561 748	301	1 204 000	49	196 000
małopolskie	2 798	11 189 639	230	920 000	84	336 000
mazowieckie	6 246	24 982 099	472	1 887 428	134	536 000
opolskie	893	3 571 946	79	316 000	13	52 000
podkarpackie	2 438	9 747 623	157	628 000	59	236 000
podlaskie	2 961	11 839 720	224	896 000	81	323 700
pomorskie	1 014	4 056 000	92	368 000	51	204 000
śląskie	938	3 751 598	105	420 000	10	40 000
świętokrzyskie	2 177	8 705 959	167	668 000	61	244 000
warmińsko-mazurskie	1 420	5 680 000	112	448 000	33	132 000
wielkopolskie	3 349	13 396 000	274	1 096 000	85	340 000
zachodniopomorskie	872	3 486 446	62	248 000	15	60 000

II. ŚWIADCZENIA FINANSOWANE Z BUDŻETU PAŃSTWA

**TABLICA 1.(9). ŚWIADCZENIA FINANSOWANE Z BUDŻETU PAŃSTWA, ZLECONE DO WYPŁATY
KASIE ROLNICZEGO UBEZPIECZENIA SPOŁECZNEGO**

Wyszczególnienie	2014		2015			
	VII-IX	IV-VI	VII-IX	I-IX	VII-IX	
					VII-IX 2014=100	IV-VI 2015=100
ŚWIADCZENIA RENTOWE DLA INWALIDÓW WOJENNYCH, WOJSKOWYCH I OSÓB REPRESJONOWANYCH						
Liczba osób ^{a)}	7 674	7 106	6 923	7 111	90,2	97,4
Kwota wypłat w tys. zł	49 661,5	46 558,1	45 263,7	139 235,7	91,1	97,2
Przeciętne świadczenie w zł	2 157,13	2 183,98	2 179,39	2 175,59	101,0	99,8
ZASIŁKI POGRZEBOWE PO INWALIDACH WOJENNYCH, WOJSKOWYCH, OSOBACH REPRESJONOWANYCH I CZŁONKACH ICH RODZIN						
Liczba świadczeń	181	203	160	555	88,4	78,8
Kwota wypłat w tys. zł	723,6	811,3	639,9	2 218,3	88,4	78,9
Przeciętne świadczenie w zł	3 997,79	3 996,55	3 999,38	3 996,94	100,0	100,1
DODATKI KOMBATANCKIE						
Liczba świadczeń ^{a)}	27 477	24 946	24 176	24 991	88,0	96,9
Kwota wypłat w tys. zł	17 013,3	15 536,7	15 066,9	46 634,6	88,6	97,0
Przeciętne świadczenie w zł	206,39	207,60	207,74	207,34	100,6	100,1
RYCZAŁTY ENERGETYCZNE						
Liczba świadczeń ^{a)}	83 436	76 956	74 956	77 062	89,8	97,4
Kwota wypłat w tys. zł	41 461,0	38 260,0	37 273,5	114 922,3	89,9	97,4
Przeciętne świadczenie w zł	165,64	165,72	165,76	165,70	100,1	100,0
ŚWIADCZENIA PIENIĘŻNE DLA ŻOŁNIERZY ZASTĘPCZEJ SŁUŻBY WOJSKOWEJ						
Liczba świadczeń ^{a)}	7 367	6 801	6 620	6 809	89,9	97,3
Kwota wypłat w tys. zł	3 927,3	3 643,8	3 547,5	10 929,7	90,3	97,4
Przeciętne świadczenie w zł	177,70	178,59	178,63	178,35	100,5	100,0
ŚWIADCZENIA PIENIĘŻNE DLA OSÓB DEPORTOWANYCH DO PRACY PRZYMUSOWEJ						
Liczba świadczeń ^{a)}	20 594	18 548	17 936	18 590	87,1	96,7
Kwota wypłat w tys. zł	11 738,8	10 619,8	10 265,1	31 878,1	87,4	96,7
Przeciętne świadczenie w zł	190,00	190,85	190,77	190,53	100,4	100,0
DODATKI KOMPENSACYJNE						
Liczba świadczeń ^{a)}	69 358	63 447	61 624	63 538	88,8	97,1
Kwota wypłat w tys. zł	6 445,9	5 936,7	5 767,9	17 809,0	89,5	97,2
Przeciętne świadczenie w zł	30,98	31,19	31,20	31,14	100,7	100,0
ŚWIADCZENIA PIENIĘŻNE DLA CYWILNYCH NIEWIDOMYCH OFIAR DZIAŁAŃ WOJENNYCH						
Liczba świadczeń ^{a)}	16	16	15	16	93,8	93,8
Kwota wypłat w tys. zł	31,0	31,3	31,3	93,8	101,0	100,0
Przeciętne świadczenie w zł	645,83	652,08	695,56	651,39	107,7	106,7
RENTY SOCJALNE						
Liczba osób ^{a)}	10 896	11 066	11 113	11 060	102,0	100,4
Kwota wypłat w tys. zł	23 411,9	24 777,2	24 962,5	73 696,2	106,6	100,7
Przeciętne świadczenie w zł	716,22	746,35	748,75	740,37	104,5	100,3

^{a)} Przeciętna w miesiącu.

III. EMERYTURY I RENTY REALIZOWANE PRZEZ KASĘ ROLNICZEGO UBEZPIECZENIA SPOŁECZNEGO

TABLICA 1.(10). EMERYTURY I RENTY ^{a) b)}

Wyszczególnienie	2014		2015			
	VII-IX	IV-VI	VII-IX	I-IX	VII-IX	
					VII-IX 2014=100	IV-VI 2015=100
OGÓŁEM						
Liczba świadczeniobiorców ^{c)}	1 207 142	1 200 518	1 208 881	1 202 500	100,1	100,7
w tym świadczenia zbiegowe pracownicze	110 568	102 006	99 513	102 251	90,0	97,6
Kwota wypłat w tys. zł ^{d)}	4 152 880,7	4 300 537,0	4 288 395,6	12 763 305,3	103,3	99,7
w tym świadczenia zbiegowe pracownicze	375 165,5	357 214,9	348 544,8	1 066 663,4	92,9	97,6
Przeciętne świadczenie w zł ^{d)}	1 146,75	1 194,08	1 182,47	1 179,33	103,1	99,0
EMERYTURY						
Liczba świadczeniobiorców ^{c)}	947 033	940 369	949 015	942 473	100,2	100,9
Kwota wypłat w tys. zł ^{e)}	3 348 793,6	3 461 575,3	3 448 110,1	10 266 747,3	103,0	99,6
Przeciętne świadczenie w zł ^{e)}	1 178,70	1 227,03	1 211,12	1 210,38	102,8	98,7
RENTY Z TYTUŁU NIEZDOLNOŚCI DO PRACY						
Liczba świadczeniobiorców ^{c)}	216 061	215 048	215 534	215 302	99,8	100,2
Kwota wypłat w tys. zł	641 933,6	667 436,5	670 086,6	1 988 356,3	104,4	100,4
Przeciętne świadczenie w zł	990,36	1 034,55	1 036,32	1 026,13	104,6	100,2
RENTY RODZINNE						
Liczba świadczeniobiorców ^{c)}	43 853	44 914	44 153	44 539	100,7	98,3
Kwota wypłat w tys. zł ^{f)}	161 839,0	171 203,0	169 890,3	507 255,5	105,0	99,2
Przeciętne świadczenie w zł ^{f)}	1 230,16	1 270,60	1 282,59	1 265,45	104,3	100,9
GBRZ ^{g)}						
Liczba świadczeniobiorców ^{c)}	195	187	179	186	91,8	95,7
Kwota wypłat w tys. zł	283,5	290,9	277,3	852,4	97,8	95,3
Przeciętne świadczenie w zł	484,62	518,54	516,39	509,20	106,6	99,6

^{a)} Łącznie z wypłatami z innych systemów ubezpieczeniowych w przypadku zbiegu uprawnień do świadczeń z tych systemów z uprawnieniami do świadczeń z funduszu emerytalno-rentowego.

^{b)} Łącznie z wypłatami dokonywanymi na podstawie art. 25 ust. 4 w związku z art. 25 ust. 2a ustawy o ubezpieczeniu społecznym rolników, lecz bez potrąceń nieprzekazywanych.

^{c)} Przeciętna miesięczna.

^{d)} Łącznie ze świadczeniami pieniężnymi dla cywilnych, niewidomych ofiar działań wojennych.

^{e)} Łącznie z emeryturami finansowanymi z FER, a wypłaconymi przez MON, MSW, MS.

^{f)} Łącznie z rentami socjalnymi.

^{g)} Świadczenie rolne w wysokości 50% ze względu na uprawnienia do świadczeń pracowniczych zbiegających się ze świadczeniami zagranicznymi.

III. EMERYTURY I RENTY REALIZOWANE PRZEZ KASĘ ROLNICZEGO UBEZPIECZENIA SPOŁECZNEGO

**TABLICA 2.(11). EMERYTURY I RENTY FINANSOWANE Z FER, WYPŁACANE OBOK
ŚWIADCZEŃ PRACOWNICZYCH ^{a)}**

Wyszczególnienie	2014		2015			
	VII-IX	IV-VI	VII-IX	I-IX	VII-IX	
					VII-IX 2014=100	IV-VI 2015=100
OGÓŁEM						
Liczba osób ^{b)}	633 683	635 262	633 632	634 132	100,0	99,7
Kwota wypłat w tys. zł	156 830,3	158 321,1	157 094,4	472 353,3	100,2	99,2
EMERYTURY						
Liczba osób ^{b)}	498 314	499 280	497 832	498 443	99,9	99,7
Kwota wypłat w tys. zł	134 760,0	137 057,7	136 011,6	408 421,1	100,9	99,2
RENTY Z TYTUŁU NIEZDOLNOŚCI DO PRACY						
Liczba osób ^{b)}	19 708	19 143	18 730	18 935	95,0	97,8
Kwota wypłat w tys. zł	5 951,9	4 943,2	4 792,0	15 143,4	80,5	96,9
RENTY RODZINNE						
Liczba osób ^{b)}	115 661	116 839	117 070	116 754	101,2	100,2
Kwota wypłat w tys. zł	16 118,4	16 320,2	16 290,8	48 788,8	101,1	99,8

^{a)} Wypłacone na podstawie art. 56, 63, 73 i 180 ustawy o emeryturach i rentach z FUS z dnia 17.12.1998 r. (Dz. U. z 2015 r., poz. 748).

^{b)} Przeciętna miesięczna.

**TABLICA 3.(12). WNIOSKI O PRYZNANIE EMERYTUR I RENT
WEDŁUG RODZAJÓW ŚWIADCZEŃ W OKRESIE TRZECH KWARTAŁÓW 2015 R.**

Wyszczególnienie	Pozostałe z poprzedniego okresu	Zarejestrowane	Załatwione		Pozostałe do załatwienia
			Razem	w tym po terminie ustawowym	
OGÓŁEM	6 527	79 492	80 339	9	5 680
Emerytury	2 868	58 228	58 859	7	2 237
w tym wcześniejsze	1 239	22 289	21 924	2	1 604
Renty z tytułu niezdolności do pracy	3 220	16 693	16 888	1	3 025
Renty rodzinne	289	3 837	3 824	1	302
Renty z tytułu niezdolności do pracy wypadkowe	150	726	760	–	116
Emerytury i renty z art. 9 ustawy z dnia 24.02.1990 r.	–	8	8	–	–

III. EMERYTURY I RENTY REALIZOWANE PRZEZ KASĘ ROLNICZEGO UBEZPIECZENIA SPOŁECZNEGO

**TABLICA 4.(13). DECYZJE I UMORZENIA W SPRAWACH O EMERYTURY I RENTY
WEDŁUG RODZAJÓW ŚWIADCZEŃ W OKRESIE TRZECH KWARTAŁÓW 2015 R.**

Wyszczególnienie	Decyzje i umorzenia ogółem	Decyzje			Wnioski umorzone	
		Razem	Przyznające świadczenia	Odmowne		
	w liczbach bezwzględnych				w % ogółu wydanych decyzji	w liczbach bezwzględnych
OGÓŁEM	80 339	79 870	67 464	12 406	15,5	469
Emerytury	58 859	58 622	52 305	6 317	10,8	237
w tym wcześniejsze	21 924	21 859	17 268	4 591	21,0	65
Renty z tytułu niezdolności do pracy	16 888	16 698	11 118	5 580	33,4	190
Renty rodzinne	3 824	3 793	3 587	206	5,4	31
Renty z tytułu niezdolności do pracy wypadkowe	760	749	448	301	40,2	11
Emerytury i renty z art. 9 ustawy z dnia 24.02.1990 r.	8	8	6	2	25,0	–

**TABLICA 5.(14). DECYZJE I UMORZENIA W SPRAWACH O EMERYTURY I RENTY
W OKRESIE TRZECH KWARTAŁÓW 2015 R.**

Wyszczególnienie	Decyzje i umorzenia ogółem	Decyzje			Wnioski umorzone	
		Razem	Przyznające świadczenia	Odmowne		
	w liczbach bezwzględnych				w % ogółu wydanych decyzji	w liczbach bezwzględnych
OGÓŁEM	80 339	79 870	67 464	12 406	15,5	469
dolnośląskie	3 632	3 611	3 061	550	15,2	21
kujawsko-pomorskie	5 864	5 841	5 099	742	12,7	23
lubelskie	9 026	8 968	6 924	2 044	22,8	58
lubuskie	802	799	687	112	14,0	3
łódzkie	7 738	7 729	6 600	1 129	14,6	9
małopolskie	5 504	5 459	4 683	776	14,2	45
mazowieckie	12 477	12 441	10 840	1 601	12,9	36
opolskie	2 135	2 129	1 707	422	19,8	6
podkarpackie	4 004	3 950	3 351	599	15,2	54
podlaskie	6 140	6 120	4 870	1 250	20,4	20
pomorskie	2 515	2 501	2 178	323	12,9	14
śląskie	2 414	2 407	2 032	375	15,6	7
świętokrzyskie	5 011	4 956	4 158	798	16,1	55
warmińsko-mazurskie	2 944	2 932	2 474	458	15,6	12
wielkopolskie	8 256	8 177	7 209	968	11,8	79
zachodniopomorskie	1 877	1 850	1 591	259	14,0	27

III. EMERYTURY I RENTY REALIZOWANE PRZEZ KASĘ ROLNICZEGO UBEZPIECZENIA SPOŁECZNEGO

TABLICA 6.(15). WNIOSKI O PRYZNANIE EMERYTUR I RENT ROLNICZYCH ROZPATRYWANE Z ZASTOSOWANIEM PRZEPISÓW WSPÓLNOTOWYCH UE W III KWARTALE 2015 R.

Wyszczególnienie	Liczba spraw pozostałych do załatwienia z poprzedniego okresu sprawozdawczego	Wpływ wniosków w okresie sprawozdawczym	Liczba wniosków przekazanych do instytucji zagranicznych	Liczba spraw załatwionych	Liczba spraw, w których trwa postępowanie międzynarodowe
OGÓŁEM	462	350	119	332	480
Emerytury	210	154	43	150	214
w tym: emerytury wcześniejsze	87	59	20	63	83
Renty rolnicze z tytułu niezdolności do pracy	180	133	57	120	193
Renty rodzinne	67	59	18	55	71
Renty rolnicze wypadkowe	5	4	1	7	2

TABLICA 7.(16). DECYZJE W SPRAWACH WNIOSKÓW O EMERYTURY I RENTY ROLNICZE PODEJMOWANE Z ZASTOSOWANIEM PRZEPISÓW WSPÓLNOTOWYCH UE W III KWARTALE 2015 R.

Wyszczególnienie	Decyzje						
	Przyznające/przeliczające					Odmowne	Razem decyzje
	Tymczasowe	Ostateczne			Razem przyznające/przeliczające		
		Płatne pro rata temporis	Płatne na podstawie tylko polskich okresów ubezpieczenia	Razem ostateczne			
OGÓŁEM	52	114	83	197	249	83	332
Emerytury	14	64	37	101	115	35	150
w tym: emerytury wcześniejsze	8	23	9	32	40	23	63
Renty rolnicze z tytułu niezdolności do pracy	25	32	28	60	85	35	120
Renty rodzinne	11	18	15	33	44	11	55
Renty rolnicze wypadkowe	2	–	3	3	5	2	7

III. EMERYTURY I RENTY REALIZOWANE PRZEZ KASĘ ROLNICZEGO UBEZPIECZENIA SPOŁECZNEGO

TABLICA 8.(17). ŚWIADCZENIA EMERYTALNO-RENTOWE TRANSFEROWANE W III KWARTALE 2015 R. DO POSZCZEGÓLNYCH PAŃSTW EOG I SZWAJCARII ORAZ DO INNYCH PAŃSTW NA PODSTAWIE UMÓW DWUSTRONNYCH PRZEZ JEDNOSTKI ORGANIZACYJNE KRUS

Wyszczególnienie	Razem emerytury i renty		Emerytury		Renty z tytułu niezdolności do pracy		w tym: renty z tyt. niezdolności do pracy wypadkowe		Renty rodzinne	
	Liczba osób ^{a)}	Kwota wypłat brutto w zł	Liczba osób ^{a)}	Kwota wypłat brutto w zł	Liczba osób ^{a)}	Kwota wypłat brutto w zł	Liczba osób ^{a)}	Kwota wypłat brutto w zł	Liczba osób ^{a)}	Kwota wypłat brutto w zł
OGÓLEM	2 968	6 071 293	2 424	4 956 048	234	557 427	2	7 898	310	557 818
w tym:										
świadczenia „zbiegowe”	148	232 978	113	217 531	20	13 738	–	–	15	1 709
z tego:										
do państw EOG i Szwajcarii										
Austria	35	68 679	20	38 039	11	25 300	–	–	4	5 340
Belgia	10	26 643	7	21 711	–	–	–	–	3	4 932
Bułgaria	–	–	–	–	–	–	–	–	–	–
Chorwacja	–	–	–	–	–	–	–	–	–	–
Cypr	–	–	–	–	–	–	–	–	–	–
Czechy	–	–	–	–	–	–	–	–	–	–
Dania	–	–	–	–	–	–	–	–	–	–
Estonia	–	–	–	–	–	–	–	–	–	–
Finlandia	–	–	–	–	–	–	–	–	–	–
Francja	18	69 416	16	64 459	2	4 957	–	–	–	–
Grecja	2	1 370	–	–	1	842	–	–	1	528
Hiszpania	12	36 745	7	24 825	4	11 312	–	–	1	608
Holandia	4	13 881	3	11 092	–	–	–	–	1	2 789
Irlandia	6	20 633	3	11 234	1	4 065	–	–	2	5 334
Islandia	1	1 782	–	–	1	1 782	–	–	–	–
Lichtenstein	–	–	–	–	–	–	–	–	–	–
Litwa	2	5 420	–	–	1	2 779	–	–	1	2 641
Luksemburg	–	–	–	–	–	–	–	–	–	–
Łotwa	–	–	–	–	–	–	–	–	–	–
Malta	–	–	–	–	–	–	–	–	–	–
Niemcy	2 700	5 269 638	2 218	4 337 778	201	436 638	2	7 898	281	495 222
Norwegia	3	22 954	–	–	2	19 353	–	–	1	3 601
Portugalia	–	–	–	–	–	–	–	–	–	–
Rumunia	–	–	–	–	–	–	–	–	–	–
Słowacja	1	2 869	–	–	–	–	–	–	1	2 869
Słowenia	–	–	–	–	–	–	–	–	–	–
Szwajcaria	1	3 376	1	3 376	–	–	–	–	–	–
Szwecja	8	31 009	4	5 804	2	23 678	–	–	2	1 527
Węgry	–	–	–	–	–	–	–	–	–	–
Wlk. Brytania	12	39 230	9	30 970	1	3 849	–	–	2	4 411
Włochy	9	24 053	5	13 803	2	6 246	–	–	2	4 004
do państw objętych umowami dwustronnymi										
Australia	41	102 909	38	92 225	3	10 684	–	–	–	–
Kanada	41	131 454	36	116 082	1	3 174	–	–	4	12 198
USA	62	199 232	57	184 650	1	2 768	–	–	4	11 814

^{a)} Przeciętna w miesiącu.

IV. FUNDUSZ SKŁADKOWY

TABLICA 1.(18). ZASIŁKI I JEDNORAZOWE ODSZKODOWANIA POWYPADKOWE

Wyszczególnienie	2014		2015			
	VII-IX	IV-VI	VII-IX	I-IX	VII-IX	
					VII-IX 2014=100	IV-VI 2015=100
ZASIŁKI CHOROBY						
Liczba dni	9 469 596	10 543 095	8 982 881	29 113 877	94,9	85,2
Kwota wypłat w tys. zł	94 698,4	105 438,3	89 831,1	291 171,5	94,9	85,2
Przeciętny zasiłek na 1 dzień w zł	10,00	10,00	10,00	10,00	100,0	100,0
ZASIŁKI MACIERZYŃSKIE						
Liczba świadczeń	7 650	7 122	7 081	20 942	92,6	99,4
Kwota wypłat w tys. zł	25 694,7	24 807,8	24 807,3	72 328,5	96,5	100,0
Przeciętne świadczenie w zł	3 358,78	3 483,26	3 503,36	3 453,75	104,3	100,6
JEDNORAZOWE ODSZKODOWANIA POWYPADKOWE						
Liczba świadczeń	3 599	4 016	3 178	10 955	88,3	79,1
Kwota wypłat w tys. zł	17 926,5	18 760,2	15 186,6	52 439,7	84,7	81,0
Przeciętne świadczenie w zł	4 980,97	4 671,36	4 778,67	4 786,83	95,9	102,3

TABLICA 2.(19). ZASIŁKI I JEDNORAZOWE ODSZKODOWANIA POWYPADKOWE W OKRESIE TRZECH KWARTAŁÓW 2015 R.

Wyszczególnienie	Zasiłki				Jednorazowe odszkodowania powypadkowe	
	chorobowe		macierzyńskie		Liczba świadczeń	Kwota wypłat w zł
	Liczba dni	Kwota wypłat w zł	Liczba świadczeń	Kwota wypłat w zł		
OGÓŁEM	29 113 877	291 171 507	20 942	71 528 495	10 955	52 439 664
dolnośląskie	810 790	8 108 400	623	2 141 859	368	1 726 950
kujawsko-pomorskie	1 709 153	17 091 353	1 020	3 529 997	685	3 513 150
lubelskie	4 712 190	47 125 923	2 681	9 265 429	1 547	7 578 900
lubuskie	237 440	2 374 600	235	811 391	823	874 300
łódzkie	2 873 165	28 731 649	1 415	4 877 915	823	4 303 250
małopolskie	3 022 757	30 232 542	2 867	9 926 228	912	4 398 450
mazowieckie	3 581 764	35 816 876	2 759	9 467 481	1 392	7 181 865
opolskie	370 650	3 707 725	516	1 789 146	149	657 089
podkarpackie	2 870 475	28 704 754	1 604	5 522 960	802	3 348 550
podlaskie	1 091 274	10 912 669	1 522	5 290 576	911	3 941 360
pomorskie	917 318	9 185 092	847	2 930 864	409	1 908 050
śląskie	659 732	6 597 410	579	1 190 466	220	1 110 900
świętokrzyskie	2 447 421	24 472 830	1 094	3 784 161	561	2 509 850
warmińsko-mazurskie	795 136	7 951 240	690	2 380 982	581	2 368 100
wielkopolskie	2 634 237	26 351 006	2 152	7 447 101	1 270	6 280 600
zachodniopomorskie	380 375	3 807 438	338	1 171 939	178	738 300

V. UBEZPIECZENIE SPOŁECZNE ROLNIKÓW

TABLICA 1.(20). LICZBA PŁATNIKÓW SKŁADEK WEDŁUG STANU NA 30 WRZEŚNIA 2015 R.

Wyszczególnienie	Ogółem		Fundusz Składkowy i Emerytalno-Rentowy		Fundusz Emerytalno-Rentowy			Fundusz Składkowy	
	razem	w tym czynnych	razem	w tym czynnych	razem	w tym czynnych	w tym pobierających renty strukturalne ^{a)}	razem	w tym czynnych
OGÓŁEM	1 054 873	1 013 963	1 014 199	980 966	32 202	26 440	24 370	8 472	6 557
dolnośląskie	42 165	39 855	40 008	38 443	1 874	1 311	1 218	283	101
kujawsko-pomorskie	57 243	55 316	54 663	52 974	2 157	1 972	1 764	423	370
lubelskie	135 536	129 307	131 375	125 820	3 471	3 045	2 968	690	442
lubuskie	13 954	13 320	13 453	12 922	390	310	291	111	88
łódzkie	87 412	83 300	83 629	80 316	3 117	2 486	2 337	666	498
małopolskie	116 823	113 190	112 229	109 395	1 798	1 264	1 082	2 796	2 531
mazowieckie	148 713	142 793	142 107	137 513	5 698	4 687	4 243	908	593
opolskie	23 575	23 139	22 723	22 354	788	732	688	64	53
podkarpackie	80 615	78 003	78 459	76 322	1 589	1 274	1 153	567	407
podlaskie	66 329	64 320	63 760	62 095	2 317	2 028	1 878	252	197
pomorskie	33 041	31 855	31 885	30 995	987	748	676	169	112
śląskie	33 302	32 262	32 211	31 348	932	786	688	159	128
świętokrzyskie	62 320	59 458	59 964	57 501	2 107	1 765	1 700	249	192
warmińsko-mazurskie	34 856	33 384	33 486	32 252	1 197	995	876	173	137
wielkopolskie	94 873	92 052	91 364	89 076	2 739	2 336	2 179	770	640
zachodniopomorskie	24 116	22 409	22 883	21 640	1 041	701	629	192	68

^{a)} Renty strukturalne przyznaje i wypłaca Agencja Restrukturyzacji i Modernizacji Rolnictwa (zgodnie z ustawą z dnia 28 listopada 2003 r. o wspieraniu rozwoju obszarów wiejskich ze środków pochodzących z Sekcji Gwarancji Europejskiego Funduszu Orientacji i Gwarancji Rolnej (Dz. U. z 2014 r., poz. 1613).

TABLICA 2.(21). LICZBA UBEZPIECZONYCH WEDŁUG STANU NA 30 WRZEŚNIA 2015 R. W PODZIALE NA WOJEWÓDZTWA

Wyszczególnienie	Ogółem	Fundusz Składkowy i Emerytalno-Rentowy	w tym ubezpieczeni na wniosek	Fundusz Emerytalno-Rentowy (obowiązkowo)	Fundusz Emerytalno-Rentowy (na wniosek)	Fundusz Składkowy (na wniosek)
OGÓŁEM	1 384 230	1 339 744	139 477	25 830	2 901	15 755
dolnośląskie	52 607	50 947	2 674	1 308	131	221
kujawsko-pomorskie	78 913	75 643	3 156	1 855	274	1 141
lubelskie	172 710	168 575	7 433	3 148	105	882
lubuskie	17 706	17 189	1 568	322	31	164
łódzkie	113 109	109 165	7 764	2 483	214	1 247
małopolskie	152 090	144 581	48 742	1 132	274	6 103
mazowieckie	195 229	188 916	12 456	4 451	587	1 275
opolskie	32 584	31 648	2 364	717	63	156
podkarpackie	97 599	95 604	15 798	1 244	164	587
podlaskie	94 219	91 458	6 064	1 961	194	606
pomorskie	46 264	45 109	4 930	730	93	332
śląskie	40 954	39 865	6 115	737	136	216
świętokrzyskie	77 905	75 649	7 473	1 806	87	363
warmińsko-mazurskie	47 596	46 117	1 715	923	167	389
wielkopolskie	135 031	130 475	9 890	2 335	273	1 948
zachodniopomorskie	29 714	28 803	1 335	678	108	125

V. UBEZPIECZENIE SPOŁECZNE ROLNIKÓW

TABLICA 3.(22). LICZBA UBEZPIECZONYCH WEDŁUG STANU NA 30 WRZEŚNIA 2015 R.

Wyszczególnienie	Ogółem	Fundusz Składkowy i Emerytalno-Rentowy	w tym ubezpieczeni na wniosek	Fundusz Emerytalno-Rentowy (obowiązkowo)	Fundusz Emerytalno-Rentowy (na wniosek)	Fundusz Składkowy (na wniosek)
OGÓŁEM	1 384 230	1 339 744	139 477	25 830	2 901	15 755
w tym:						
rolników	846 095	813 210	90 990	22 979	1 761	8 145
współmałżonków	384 001	377 327	27 307	2 851	982	2 841
domowników	154 100	149 207	21 180	–	124	4 769

TABLICA 4.(23). LICZBA UBEZPIECZONYCH I PŁATNIKÓW SKŁADEK (stan na koniec okresu)

Wyszczególnienie	2014		2015			
	VII-IX	IV-VI	VII-IX	I-IX ^{a)}	VII-IX	
					VII-IX 2014=100	IV-VI 2015=100
LICZBA PŁATNIKÓW						
OGÓŁEM	1 099 653	1 063 992	1 054 873	1 067 275	95,9	99,1
Fundusz Składkowy	1 030 271	1 022 063	1 022 671	1 023 674	99,3	100,1
Fundusz Emerytalno-Rentowy	1 090 834	1 055 522	1 046 401	1 058 784	95,4	99,1
LICZBA UBEZPIECZONYCH						
OGÓŁEM	1 444 070	1 390 799	1 384 230	1 399 197	95,2	99,5
Fundusz Składkowy	1 374 723	1 357 710	1 355 499	1 380 906	98,0	99,8
Fundusz Emerytalno-Rentowy	1 427 324	1 374 811	1 368 475	1 383 193	95,3	99,5

^{a)} Przeciętna z trzech kwartałów.

V. UBEZPIECZENIE SPOŁECZNE ROLNIKÓW

TABLICA 5.(24). PRZYPIS I WPŁYWY NALEŻNOŚCI (W ZŁOTYCH) Z TYTUŁU SKŁADEK NA UBEZPIECZENIE SPOŁECZNE ROLNIKÓW W III KWARTALE 2015 R.

Wyszczególnienie	Przypis			Wpływ			Wskaźnik ściągalności %
	Ogółem	Fundusz Składkowy	Fundusz Emerytalno- Rentowy ^{a)}	Ogółem	Fundusz Składkowy	Fundusz Emerytalno- Rentowy ^{a)}	
OGÓŁEM	543 879 289	170 477 552	373 401 737	532 679 787	166 942 710	365 737 077	97,9
dolnośląskie	22 266 661	6 515 219	15 751 442	21 856 237	6 408 725	15 447 512	98,2
kujawsko-pomorskie	31 574 585	9 575 291	21 999 294	30 560 842	9 278 154	21 282 688	96,8
lubelskie	67 852 977	21 643 749	46 209 228	67 444 037	21 477 972	45 966 065	99,4
lubuskie	7 545 676	2 182 011	5 363 665	7 450 539	2 160 803	5 289 736	98,7
łódzkie	44 899 974	14 067 611	30 832 363	43 825 863	13 744 534	30 081 329	97,6
małopolskie	55 698 485	18 625 969	37 072 516	52 878 282	17 649 748	35 228 534	94,9
mazowieckie	77 030 493	24 266 565	52 763 928	74 992 833	23 633 075	51 359 758	97,4
opolskie	13 020 114	3 894 198	9 125 916	12 967 572	3 890 193	9 077 379	99,6
podkarpackie	37 382 649	12 074 862	25 307 787	36 831 214	11 897 551	24 933 663	98,5
podlaskie	35 031 207	11 218 210	23 812 997	34 333 032	10 988 335	23 344 697	98,0
pomorskie	18 737 208	5 696 929	13 040 279	18 383 290	5 611 399	12 771 891	98,1
śląskie	16 437 994	5 017 028	11 420 966	16 299 040	4 979 853	11 319 187	99,2
świętokrzyskie	30 398 357	9 688 927	20 709 430	30 575 029	9 740 863	20 834 166	100,6
warmińsko-mazurskie	19 462 343	5 850 460	13 611 883	19 208 254	5 754 796	13 453 458	98,7
wielkopolskie	53 492 341	16 524 053	36 968 288	52 211 191	16 142 953	36 068 238	97,6
zachodniopomorskie	13 048 225	3 636 470	9 411 755	12 862 532	3 583 756	9 278 776	98,6

^{a)} Bez składek na ubezpieczenie emerytalno-rentowe za osoby sprawujące osobistą opiekę nad dzieckiem, finansowanych z budżetu państwa, przysługujących zgodnie z ustawą z dnia 26.07.2013 r. o zmianie ustawy o systemie ubezpieczeń społecznych oraz niektórych innych ustaw (Dz.U.z 2013 r., poz. 983).

VI. UBEZPIECZENIA ZDROWOTNE

TABLICA 1.(25). SKŁADKI NA UBEZPIECZENIE ZDROWOTNE PRZEKAZANE DO NARODOWEGO FUNDUSZU ZDROWIA W OKRESIE TRZECH KWARTAŁÓW 2015 R. ^{a)}

Wyszczególnienie	Kwota w złotych
OGÓŁEM	2 460 583 960
z tego:	
składka od emerytów i rencistów	1 035 345 270
składka za rolników i domowników	1 396 503 000
działy specjalne ^{b)}	28 735 690

^{a)} Dane w ujęciu kasowym.

^{b)} Dane w ujęciu memoriałowym.

VI. UBEZPIECZENIA ZDROWOTNE

TABLICA 2.(26). ROLNICY (WSPÓŁMAŁŻONKOWIE), DOMOWNICY, EMERYCI I RENCISCI PODLEGAJĄCY UBEZPIECZENIU ZDROWOTNEMU ORAZ CZŁONKOWIE ICH RODZIN WE WRZEŚNIU 2015 R.

Wyszczególnienie	Ogółem	z tego								członkowie rodzin emerytów i rencistów ^{b)}	
		rolnicy prowadzący działalność rolniczą w gospodarstwach rolnych poniżej 6 ha przelicz. ^{a)}	domownicy rolników pracujący w gospodarstwach rolnych poniżej 6 ha przelicz. ^{a)}	rolnicy prowadzący działalność rolniczą w gospodarstwach rolnych 6 ha przelicz. i więcej	domownicy pracujący w gospodarstwach rolnych 6 ha przelicz. i więcej	rolnicy prowadzący gospodarstwo rolne i dział specjalny produkcji rolnej	rolnicy prowadzący wyłącznie działy specjalne produkcji rolnej	domownicy rolników pracujący wyłącznie w działach specjalnych produkcji rolnej	emeryci i rencisci		członkowie rodzin rolników i domowników ^{b)}
Ogółem	2 584 415	735 780	101 188	451 991	53 667	15 064	4 275	248	1 222 202	724 277	36 221
dolnośląskie	99 277	24 185	3 255	20 272	3 087	662	190	13	47 613	20 917	1 181
kujawsko-pomorskie	154 570	25 496	1 926	43 360	4 325	666	159	9	78 629	38 764	2 559
lubelskie	330 776	90 929	8 022	64 983	5 245	655	56	2	160 884	93 554	4 890
lubuskie	35 795	8 351	1 163	6 321	1 002	341	147	11	18 459	7 680	547
łódzkie	216 141	63 028	6 079	37 380	3 931	1 324	218	12	104 169	54 588	1 978
małopolskie	252 204	103 918	30 481	14 055	1 935	984	146	3	100 682	93 618	4 703
mazowieckie	379 066	105 232	9 071	69 108	6 023	2 347	438	22	186 825	101 540	4 316
opolskie	57 912	13 218	2 580	13 298	2 508	333	102	12	25 861	17 676	453
podkarpackie	172 189	75 386	9 690	9 588	1 132	477	54	5	75 857	51 347	2 567
podlaskie	181 700	47 288	5 245	34 495	4 959	435	81	5	89 192	53 204	2 893
pomorskie	84 173	22 559	4 017	15 659	2 421	629	226	18	38 644	27 575	1 620
śląskie	78 919	25 148	3 715	8 258	1 230	1 272	570	34	38 692	17 768	767
świętokrzyskie	144 763	48 567	4 529	22 340	1 670	294	65	5	67 293	38 932	1 502
warmińsko-mazurskie	91 714	15 895	1 466	24 983	3 209	713	174	7	45 267	23 957	1 863
wielkopolskie	248 632	54 048	8 805	54 770	9 365	3 548	1 463	76	116 557	69 393	3 549
zachodniopomorskie	56 584	12 532	1 144	13 121	1 625	384	186	14	27 578	13 764	833

^{a)} Za rolników i domowników prowadzących działalność rolniczą w gospodarstwach rolnych poniżej 6 ha przeliczeniowych składka na ubezpieczenie zdrowotne finansowana jest z dotacji budżetowej.

^{b)} Za członków rodzin rolników, domowników i świadczeniobiorców nie jest odprowadzana składka na ubezpieczenie zdrowotne.

VII. WYPADKI PRZY PRACY I CHOROBY ZAWODOWE ROLNIKÓW

**TABLICA 1.(27). WYPADKI PRZY PRACY ROLNICZEJ I CHOROBY ZAWODOWE ROLNIKÓW
W OKRESIE TRZECH KWARTAŁÓW 2015 R.**

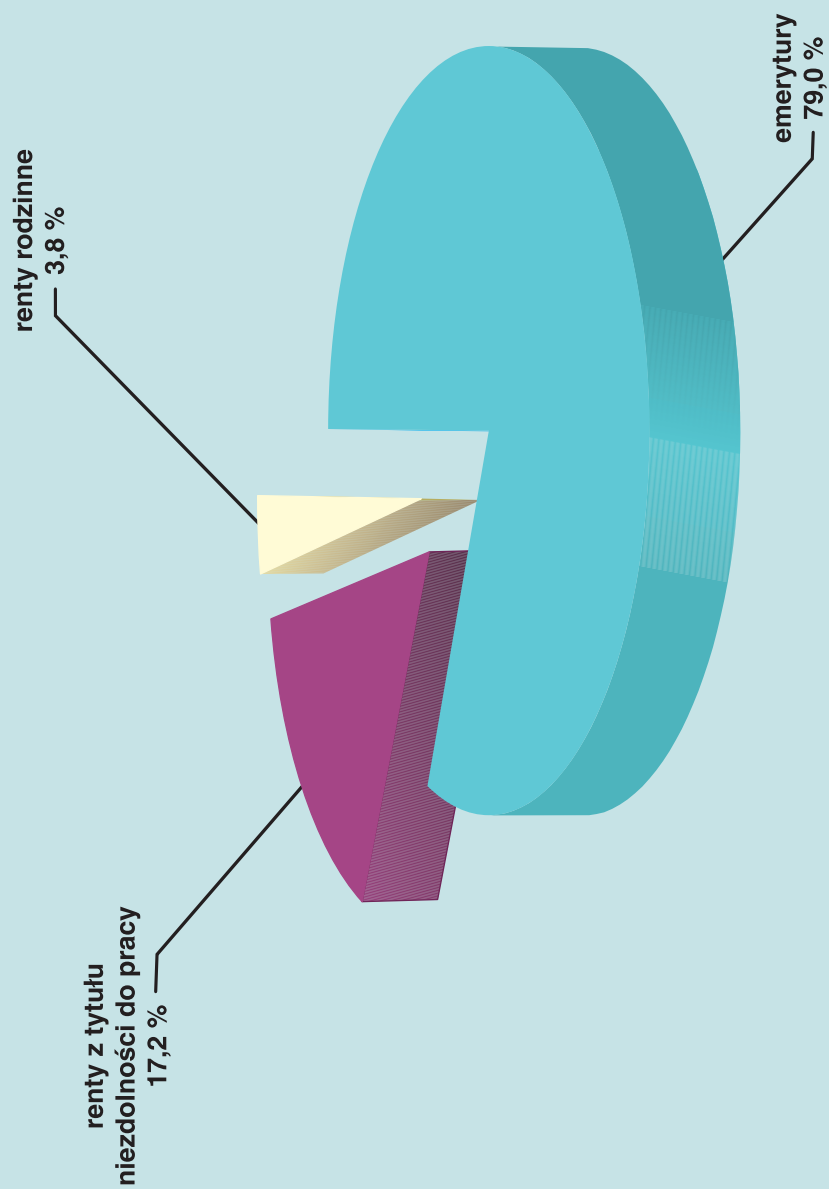
Wyszczególnienie	2014	2015				
	VII-IX	IV-VI	VII-IX	I-IX	VII-IX	
					VII-IX 2014=100	IV-VI 2015=100
WYPADKI PRZY PRACY ROLNICZEJ						
Liczba zdarzeń zgłoszonych w okresie sprawozdawczym jako wypadki przy pracy rolniczej	6 172	4 999	5 530	15 583	89,6	110,6
Liczba zdarzeń uznanych za wypadki przy pracy rolniczej w okresie sprawozdawczym	4 640	5 019	4 053	14 285	87,3	80,8
Liczba decyzji przyznających świadczenia w tym:	3 515	3 905	3 154	11 013	89,7	80,8
śmiertelnych	19	9	8	37	42,1	88,9
Liczba decyzji odmawiających świadczenia	1 623	1 716	1 370	5 021	84,4	79,8
CHOROBY ZAWODOWE						
Liczba zgłoszonych wniosków o jednorazowe odszkodowanie	92	100	85	272	92,4	85,0
Liczba decyzji przyznających świadczenia w tym:	64	60	71	185	110,9	118,3
śmiertelnych	1	–	–	–	X	X
Liczba decyzji odmawiających świadczenia	17	36	26	97	152,9	72,2

VII. WYPADKI PRZY PRACY I CHOROBY ZAWODOWE ROLNIKÓW

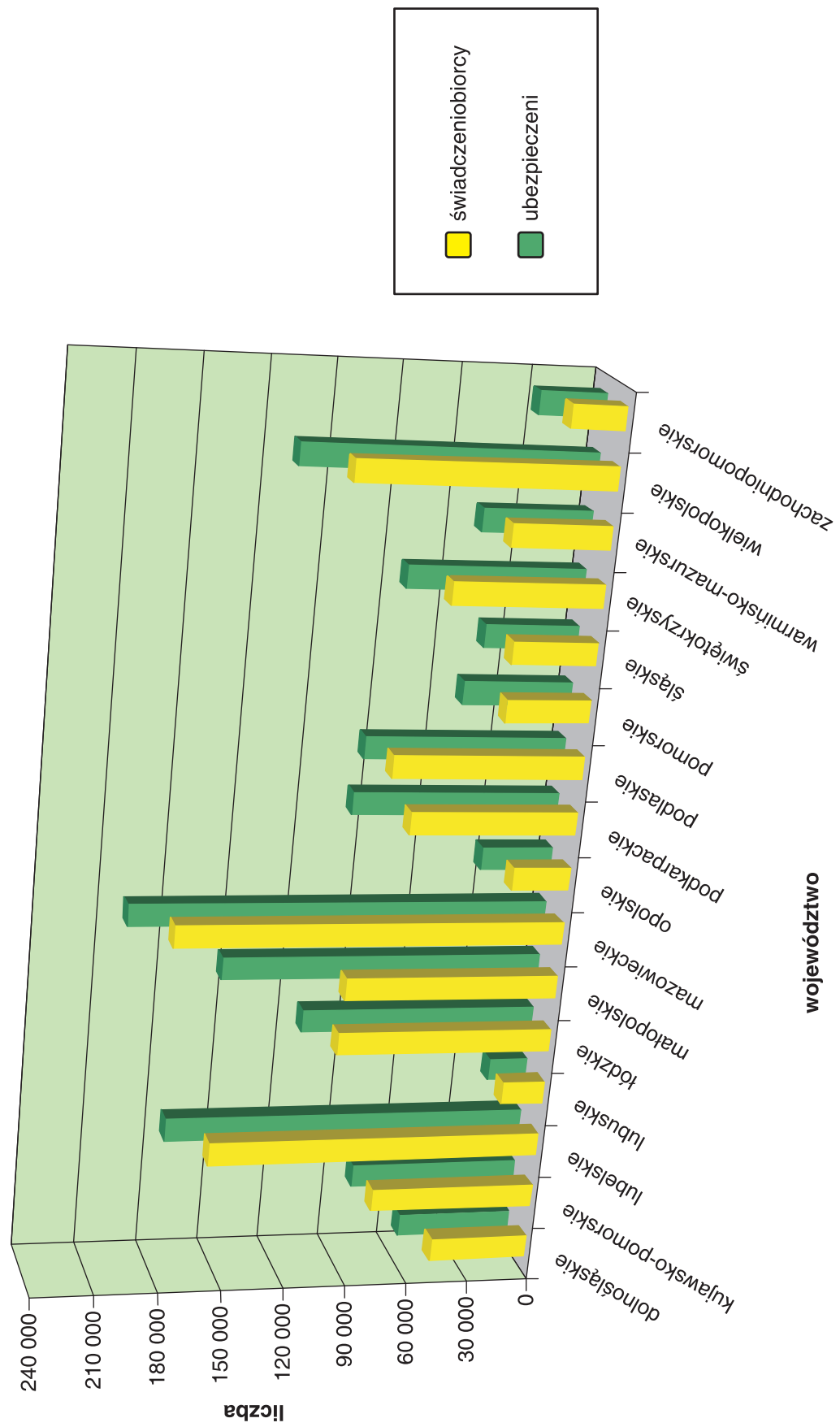
TABLICA 2.(28). WYPADKI I CHOROBY ZAWODOWE, Z TYTUŁU KTÓRYCH PRZYZNANO JEDNORAZOWE ODSZKODOWANIA
W OKRESIE TRZECH KWARTAŁÓW 2015 R.

Wyszczególnienie	Liczba wypadków					Liczba wypadków ogółem według rodzajów zdarzeń				
	Ogółem	w tym śmiertelnych	na 1 000 ubezpieczonych (wg decyzji przyznających jednorazowe odszkodowania)	Upadek osób	Upadek przedmiotów	Pochwycenie, uderzenie przez części ruchome maszyn i urządzeń	Uderzenie, przygniecenie, pogryzienie przez zwierzęta	Pozostałe	Liczba chorób zawodowych	
OGÓŁEM	11 013	37	7,9	5 255	862	1 434	1 345	2 117	185	
dolnośląskie	366	1	6,8	182	50	40	24	70	6	
kujawsko-pomorskie	703	4	8,8	295	53	79	103	173	5	
lubelskie	1 542	5	8,9	754	118	207	136	327	29	
lubuskie	148	4	8,3	77	13	14	10	34	2	
łódzkie	873	4	7,6	381	74	120	126	172	3	
małopolskie	895	1	5,8	482	58	142	76	137	18	
mazowieckie	1 403	5	7,1	653	102	189	211	248	20	
opolskie	158	-	4,8	65	13	29	15	36	1	
podkarpackie	805	1	8,2	435	52	121	37	160	5	
podlaskie	910	-	9,6	381	59	117	178	175	35	
pomorskie	409	-	8,8	223	36	46	46	58	5	
śląskie	214	2	5,1	108	18	24	22	42	6	
świętokrzyskie	590	1	7,5	311	40	80	48	111	2	
warmińsko-mazurskie	557	3	11,6	233	46	52	106	120	38	
wielkopolskie	1 266	5	9,3	582	120	150	193	221	6	
zachodniopomorskie	174	1	5,8	93	10	24	14	33	4	

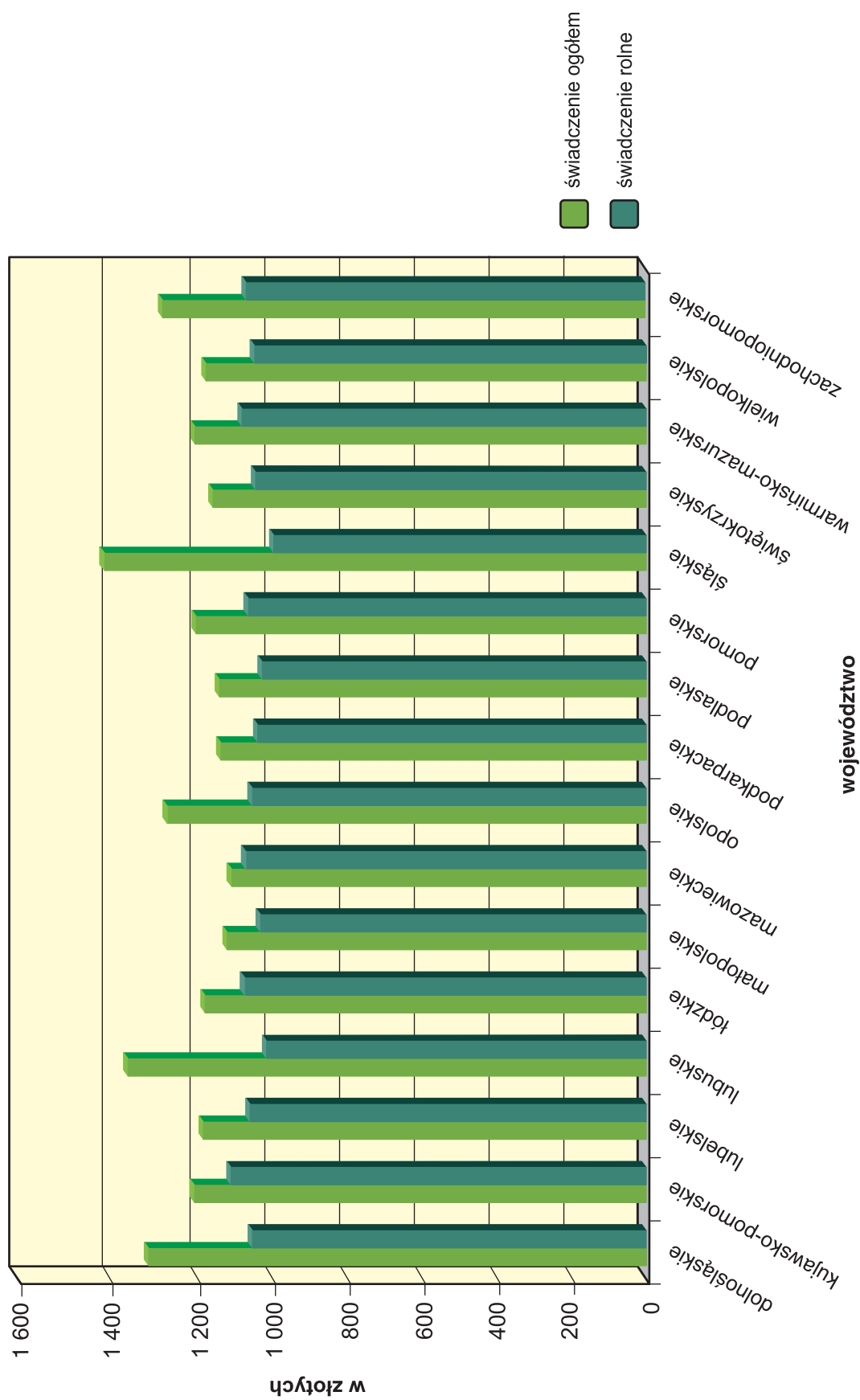
WYKRES NR 1. STRUKTURA WYDATKÓW NA ŚWIADCZENIA FINANSOWANE Z FUNDUSZU EMERYTALNO-RENTOWEGO W III KWARTALE 2015 R.



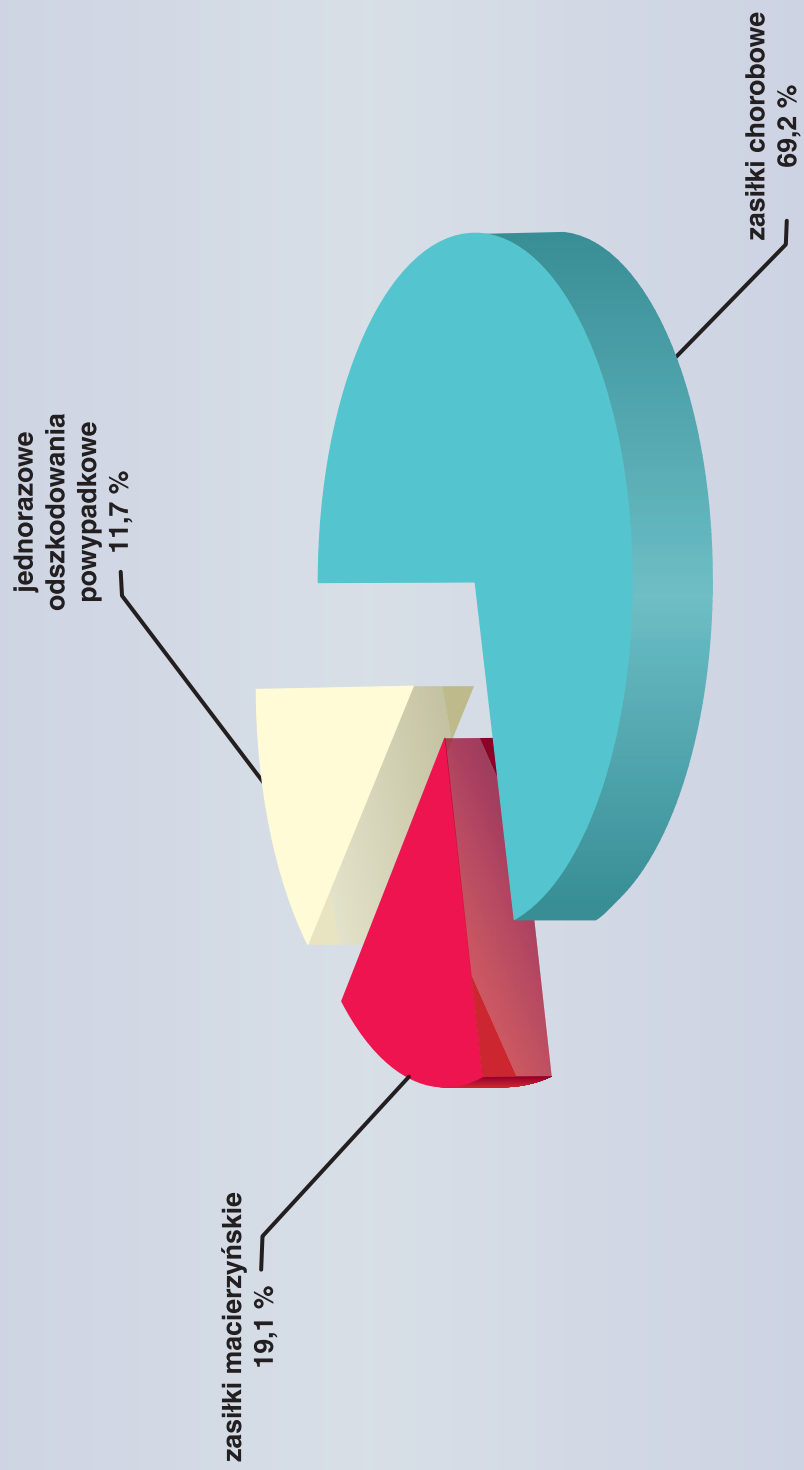
WYKRES NR 2. LICZBA ŚWIADCZENIOBIORCÓW NA TLE UBEZPIECZONYCH W III KWARTALE 2015 R.



WYKRES NR 3. PRZECIĘTNE ŚWIADCZENIA EMERYTALNO-RENTOWE WYPŁACONE PRZEZ KRUS W III KWARTALE 2015 R.



**WYKRES NR 4. STRUKTURA WYDATKÓW NA ŚWIADCZENIA FINANSOWANE Z FUNDUSZU SKŁADKOWEGO
W III KWARTALE 2015 R.**



WYKRES NR 5. WYPADKI PRZY PRACY ROLNICZEJ W OKRESIE TRZECH KWARTAŁÓW 2015 R.

