



## ZINTEGROWANY SYSTEM ROLNICZEJ INFORMACJI RYNKOWEJ

(podstawa prawna: ustawa z dnia 30 marca 2001 r. o rolniczych badaniach rynkowych  
Dz. U. Nr 42, poz. 471, z późn. zm.)

# PRZEGLĄD RYNKÓW ROLNYCH - informacja syntetyczna -

NR 38/2023

29.09.2023 r.

---

**Notowania za okres: 18.09.2023 r.- 24.09.2023 r.**

---

Informacja tygodniowa dotycząca aktualnych cen na podstawowych rynkach rolnych.

Informacje zamieszczane w niniejszym raporcie przekazywane są przez podmioty włączone do Zintegrowanego Systemu Rolniczej Informacji Rynkowej (ZSRIR).

Podstawy prawne:

- ustawa z dnia 30 marca 2001 r. o rolniczych badaniach rynkowych (Dz.U. 2015, poz. 1160 – tekst jednolity);
- rozporządzenie Ministra Rolnictwa i Rozwoju Wsi z dnia 8 marca 2021 r. w sprawie zbieranych danych rynkowych (Dz. U. z 2021 r., poz. 589).

# RYNEK MIĘSA WIEPRZOWEGO

## Sygnaly z rynku:

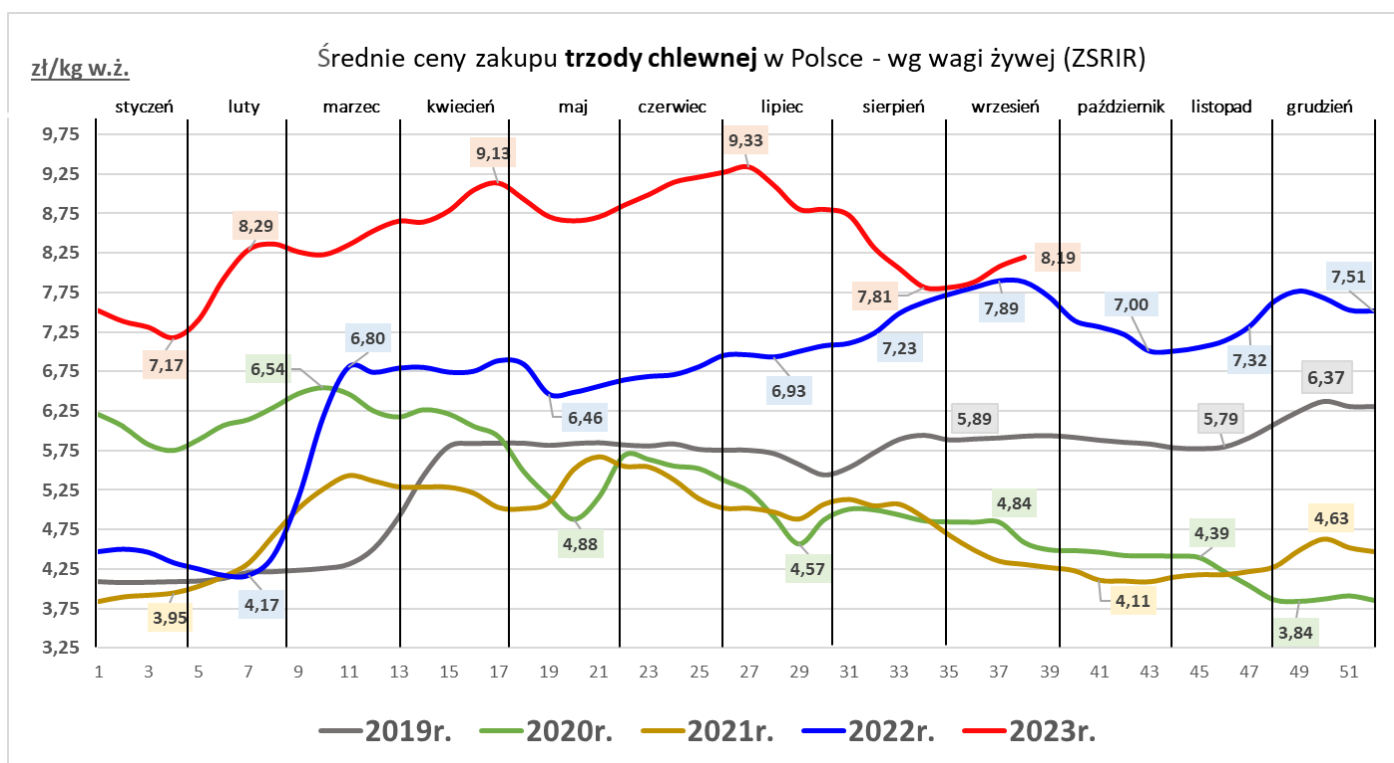
- 1 ... dalszy wzrost cen zakupu żywca wieprzowego w porównaniu do poprzedniego tygodnia ...
- 2 ... dalszy wzrost cen sprzedaży półtuszy wieprzowych w zakładach mięsnych w porównaniu do poprzedniego tygodnia ...

## Średnie ceny zakupu tuczników wg klasyfikacji EUROP [wg mpc\*]

Towar	CENA [zł/tonę]					OBROTY	
	24.09.2023	17.09.2023	25.09.2022	Zmiana tyg.	Zmiana roczna	Zmiana tyg.	Zmiana roczna
Klasa S	10 580	10 433	10 165	1,4%	4,1%	↑	↓
Klasa E	10 505	10 350	10 109	1,5%	3,9%	↑	↓
Klasa U	10 171	10 019	9 785	1,5%	3,9%	↑	↓
Klasa R	9 798	9 623	9 498	1,8%	3,2%	↓	↔
Klasa O	8 864	8 546	8 684	3,7%	2,1%	↓	↓
Klasa P	*	*	*	*	*	↔	↔
Klasa S-P	10 504	10 352	10 100	1,5%	4,0%	↑	↓

\*mpc - masa poubojowa ciepła

\* - niewystarczająca ilość danych do prezentacji



# RYNEK MIĘSA WOŁOWEGO

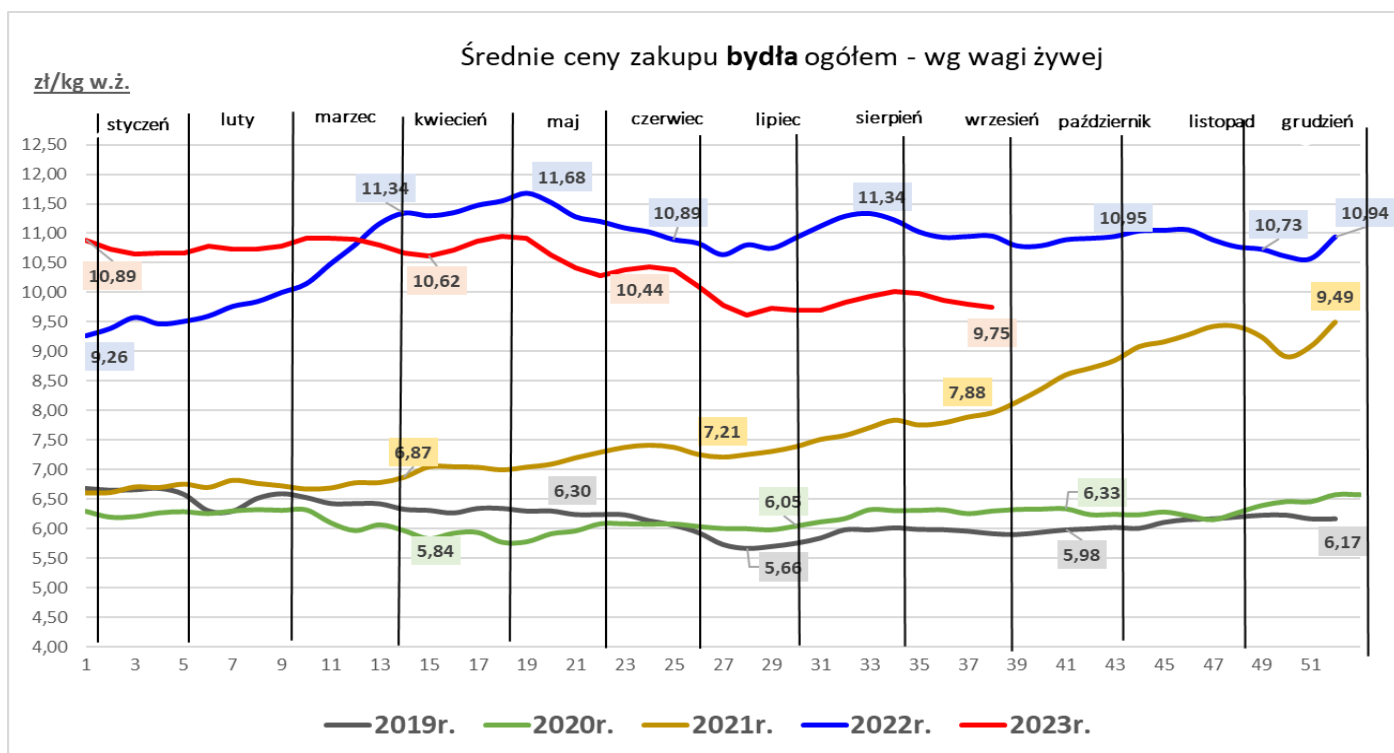
## Sygnaty z rynku:

1 ... dalszy spadek cen zakupu bydła w ubojniach, połączony ze spadkiem ubójów ...

Średnie ceny zakupu bydła rzeźnego w ubojniach [wg mpc\*]

Towar	CENA [zł/kg]					OBROTY	
	24.09.2023	17.09.2023	25.09.2022	Zmiana tyg.	Zmiana roczna	Zmiana tyg.	Zmiana roczna
Bydło ogółem	18,82	18,90	21,15	-0,4%	-11,0%	↓	↓
Bydło 8-12 m-cy [Z]	17,28	18,32	21,09	-5,6%	-18,1%	↑	↑
Byki 12-24 m-ce [A]	19,95	19,72	22,12	1,2%	-9,8%	↓	↓
Byki >24 m-cy [B]	19,61	19,34	22,01	1,4%	-10,9%	↓	↓
Krowy [D]	16,61	16,84	19,22	-1,3%	-13,6%	↑	↓
Jałówki > 12 m-cy [E]	20,40	20,46	22,14	-0,2%	-7,9%	↓	↓

mpc - masa poubojowa ciepła;

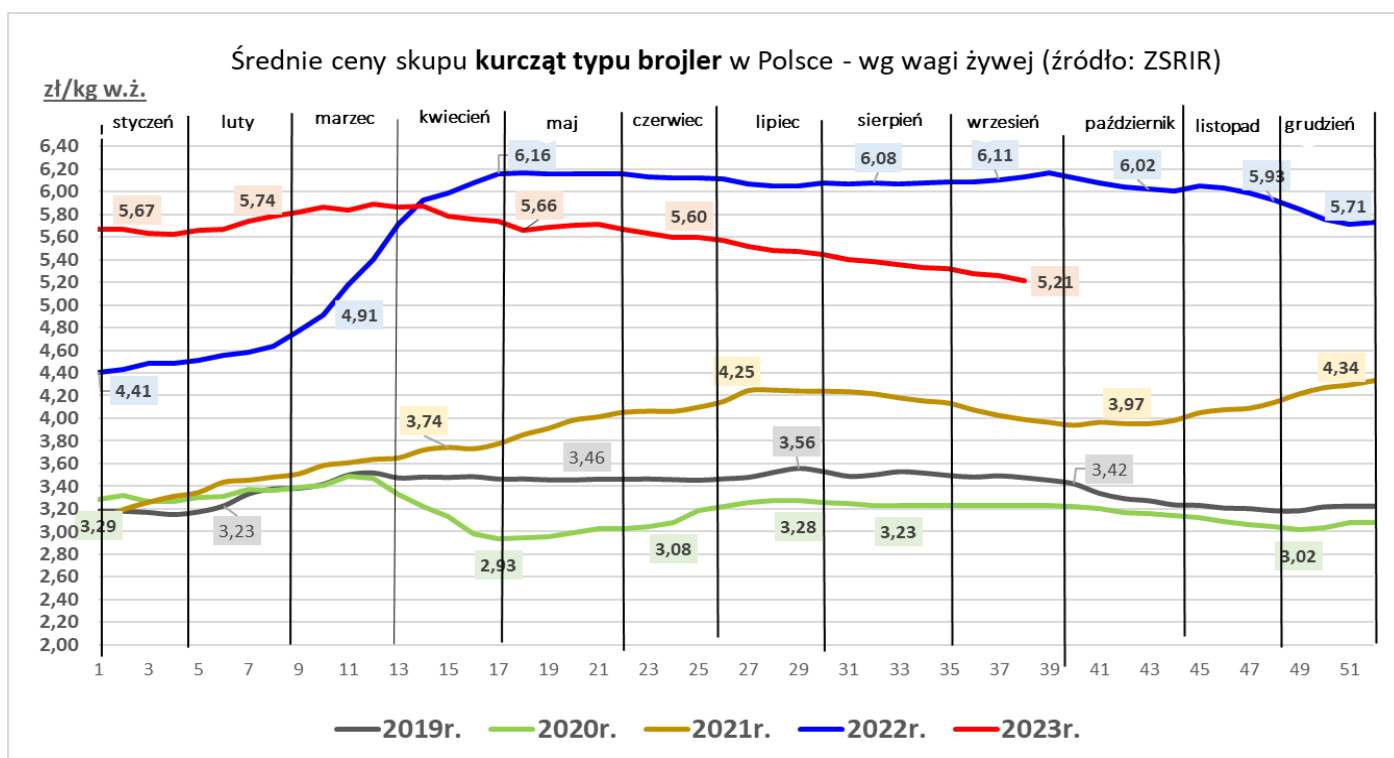


# RYNEK MIĘSA DROBIOWEGO

## Sygnaly z rynku:

- 1 ...spadek ceny skupu indorów...
- 2 ...spadek cen sprzedaży mięsa z kurczaka.....
- 3 ...wzrost cen sprzedaży mięsa z indyka...

Towar	CENA [zł/kg]					OBROTY	
	24.09.2023	17.09.2023	25.09.2022	Zmiana tyg.	Zmiana roczna	Zmiana tyg.	Zmiana roczna
<b>skup</b>							
Kurczęta typu brojler	5,21	5,26	6,13	-0,9%	-15,0%	↑	↑
Indory	6,05	5,94	8,40	1,8%	-28,0%	↓	↑
Indyczki	5,98	6,01	8,78	-0,5%	-31,9%	↓	↔
Kaczki typu brojler	7,11	7,16	7,44	-0,7%	-4,4%	↑	↑
<b>sprzedaż</b>							
Tuszki kurcząt patroszonych 65% bez szyji	8,71	8,64	10,10	0,8%	-13,8%	↑	↑
Tuszki kurcząt patroszonych 65% z szyjami	8,29	7,55	9,75	9,8%	-15,0%	↓	↓
Ćwiartki z kurczaka	6,30	6,14	6,98	2,6%	-9,8%	↔	↑
Filety z piersi kurczaka	17,58	17,70	21,38	-0,7%	-17,8%	↓	↑
Filety z piersi indyka	18,89	19,08	25,41	-1,0%	-25,7%	↓	↓
Skrzydła z indyka	8,25	8,16	10,89	1,1%	-24,2%	↑	↓
Udźce z indyka	10,22	10,00	16,98	2,2%	-39,8%	↔	↑
Podudzia z indyka	6,44	6,37	9,58	1,1%	-32,8%	↑	↓



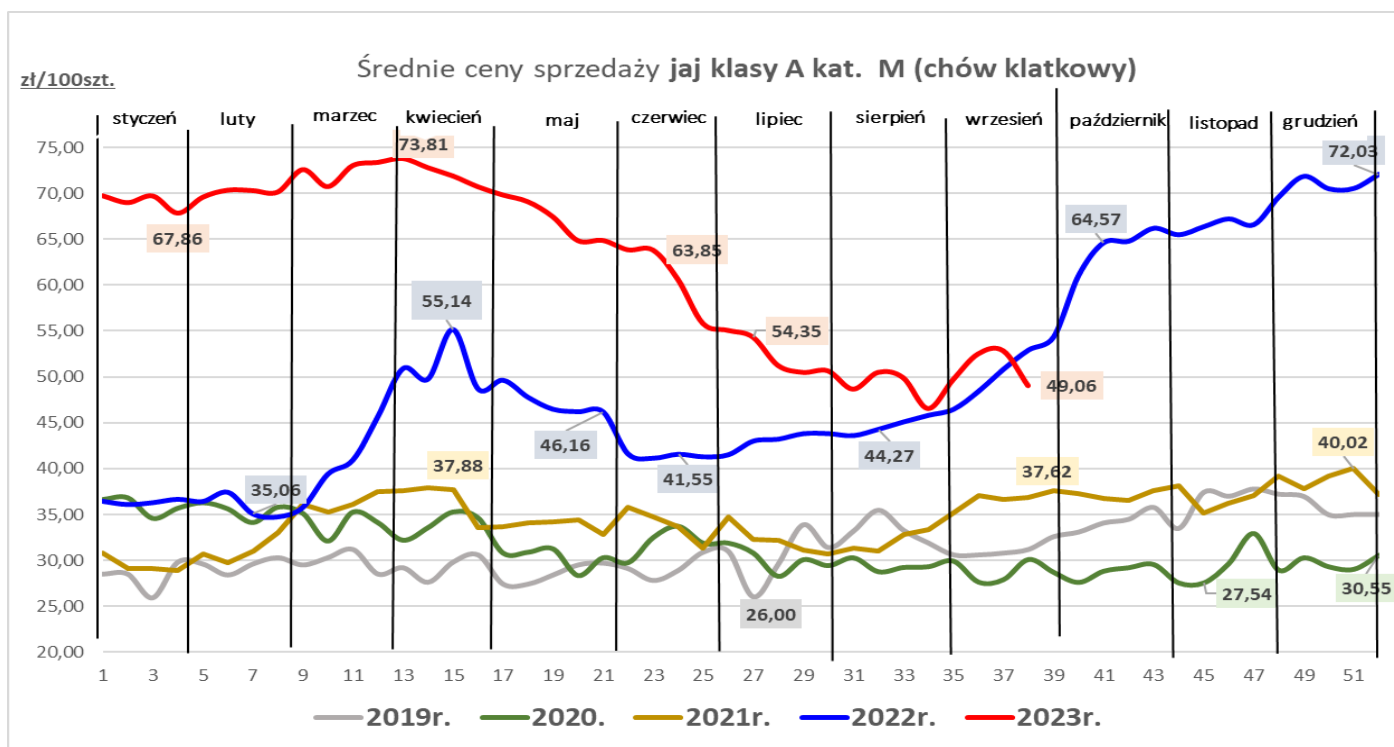
# RYNEK JAJ SPOŻYWCZYCH

## Sygnaly z rynku:

- 1 ... dalszy wzrost cen sprzedaży jaj w klasie wagowej L ...
- 2 ... spadek cen sprzedaży jaj w obu klasach wagowych w porównaniu do ubiegłego roku ...

## Średnie ceny sprzedaży jaj spożywczych w klasie A (chów klatkowy)

Kategorie	CENA [zł/100szt.]					OBROTY	
	24.09.2023	17.09.2023	25.09.2022	Zmiana tyg.	Zmiana roczna	Zmiana tyg.	Zmiana roczna
L	62,09	61,49	63,50	1,0%	-2,2%	↓	↓
M	49,06	52,88	52,90	-7,2%	-7,3%	↓	↓



# RYNEK PRODUKTÓW MLECZARSKICH

## Sygnaly z rynku:

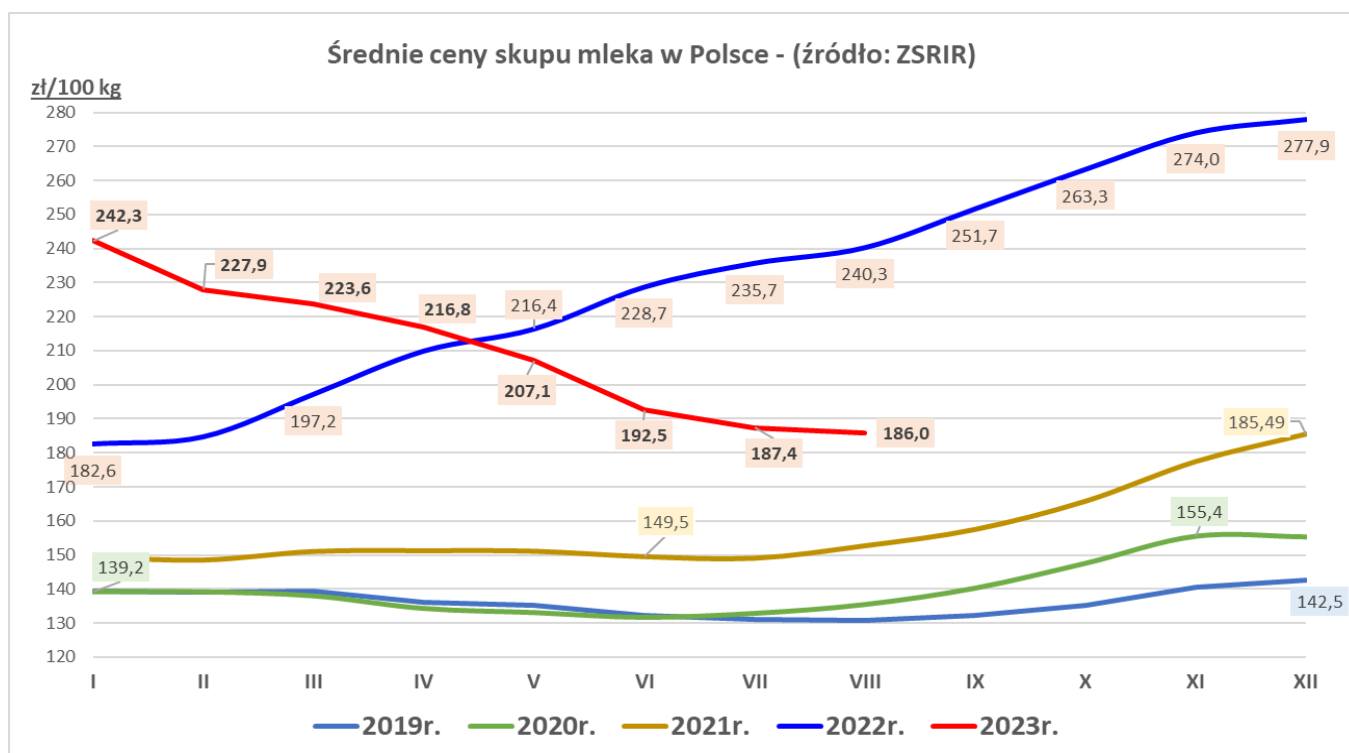
- 1 ...spadek ceny skupu mleka w sierpniu...
- 2 ...wzrost cen sprzedaży masła, spadek cen mleka w proszku...
- 3 ...wzrost ceny sprzedaży sera Edamskiego i sera Gouda...

### Średnia cena skupu mleka surowego o standardowych parametrach

Towar	CENA [zł/100kg]					OBROTY	
	sierpień 2023	lipiec 2023	sierpień 2022	Zmiana miesięczna	Zmiana roczna	Zmiana miesięczna	Zmiana roczna
Mleko surowe	186,0	187,4	240,3	-0,8%	-22,6%	↓	↑

### Średnie ceny sprzedaży wybranych produktów mleczarskich

Towar	CENA [zł/100kg]					OBROTY	
	24.09.2023	17.09.2023	25.09.2022	Zmiana tyg.	Zmiana roczna	Zmiana tyg.	Zmiana roczna
Odtłuszczone mleko w proszku	1110	1134	1 792	-2,1%	-38,1%	↓	↓
Masło w blokach	2 103	2 051	3 247	2,5%	-35,2%	↑	↑
Masło konfekcjonowane	2 360	2 254	3 376	4,7%	-30,1%	↑	↔
Ser EDAMSKI	2 039	2 012	2 446	1,3%	-16,6%	↓	↑
Ser GOUDA	2 152	2 110	2 465	2,0%	-12,7%	↑	↑



## RYNEK ZBÓŻ

### Sygnaly z rynku:

...wzrost cen zakupu większości zbóż w przedsiębiorstwach...

...spadek ceny sprzedaży mąki pszennej piekarniczej typ 550...

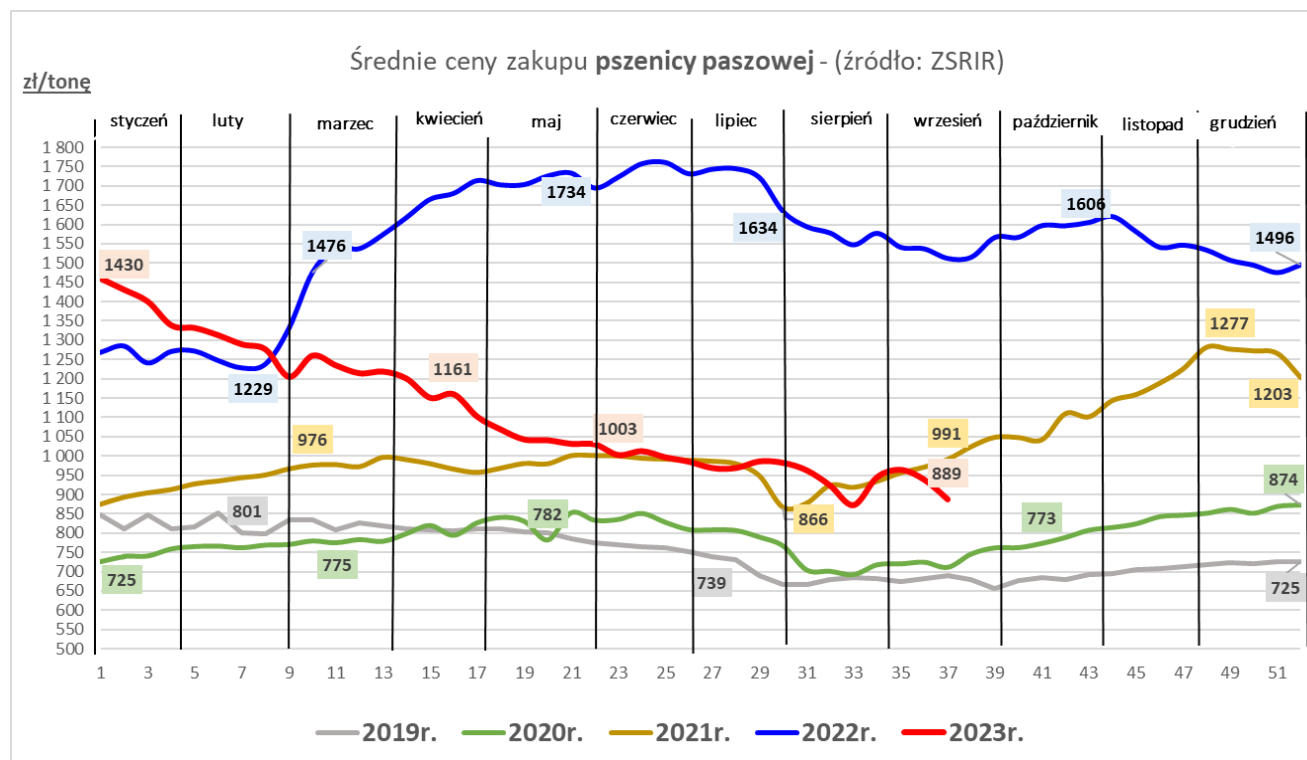
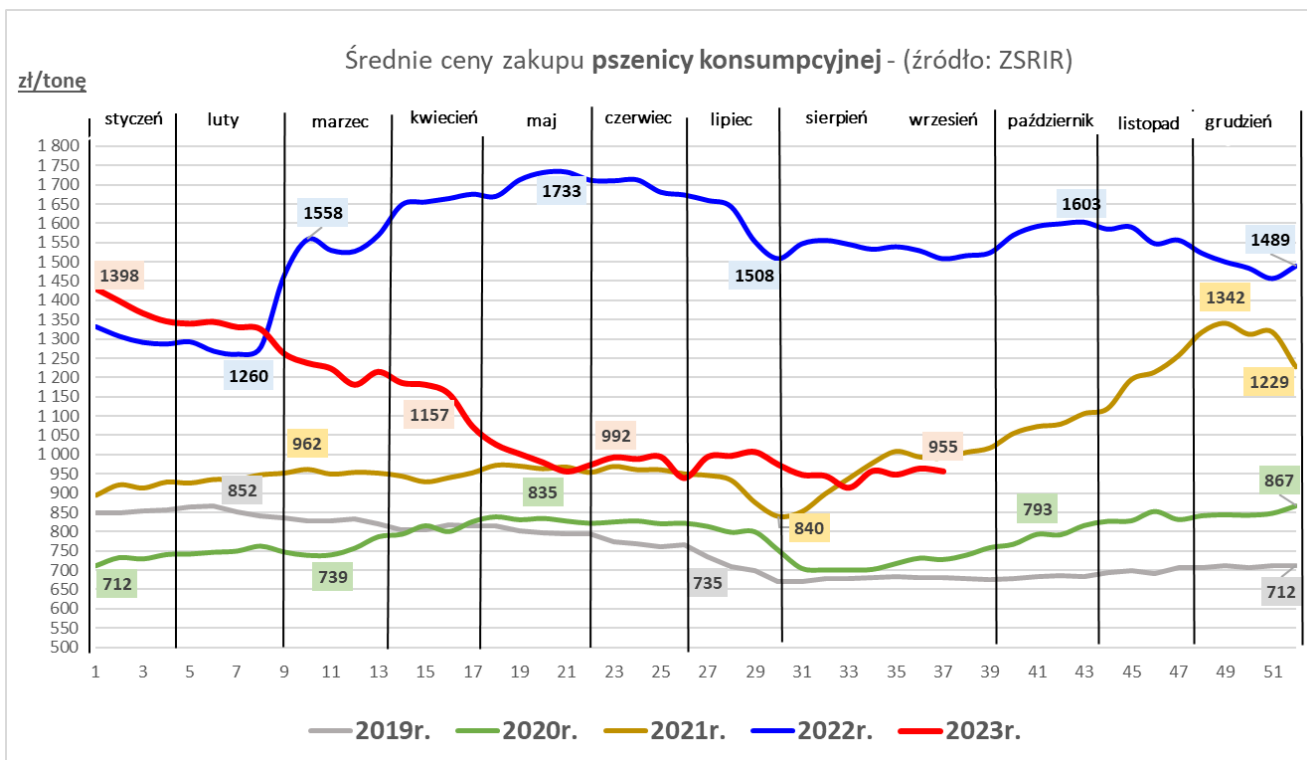
...spadek ceny sprzedaży otrąb pszennych w przedsiębiorstwach...

### Średnie ceny zakupu zbóż

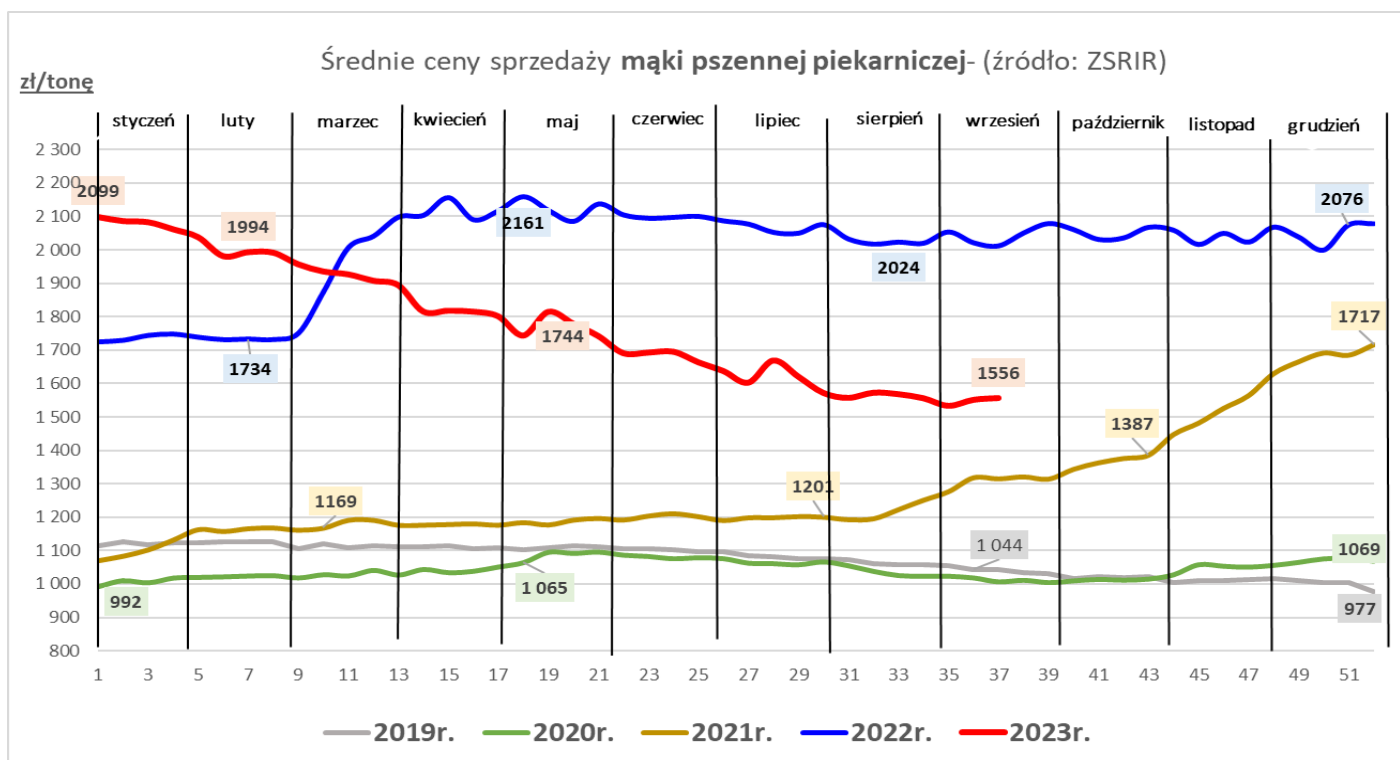
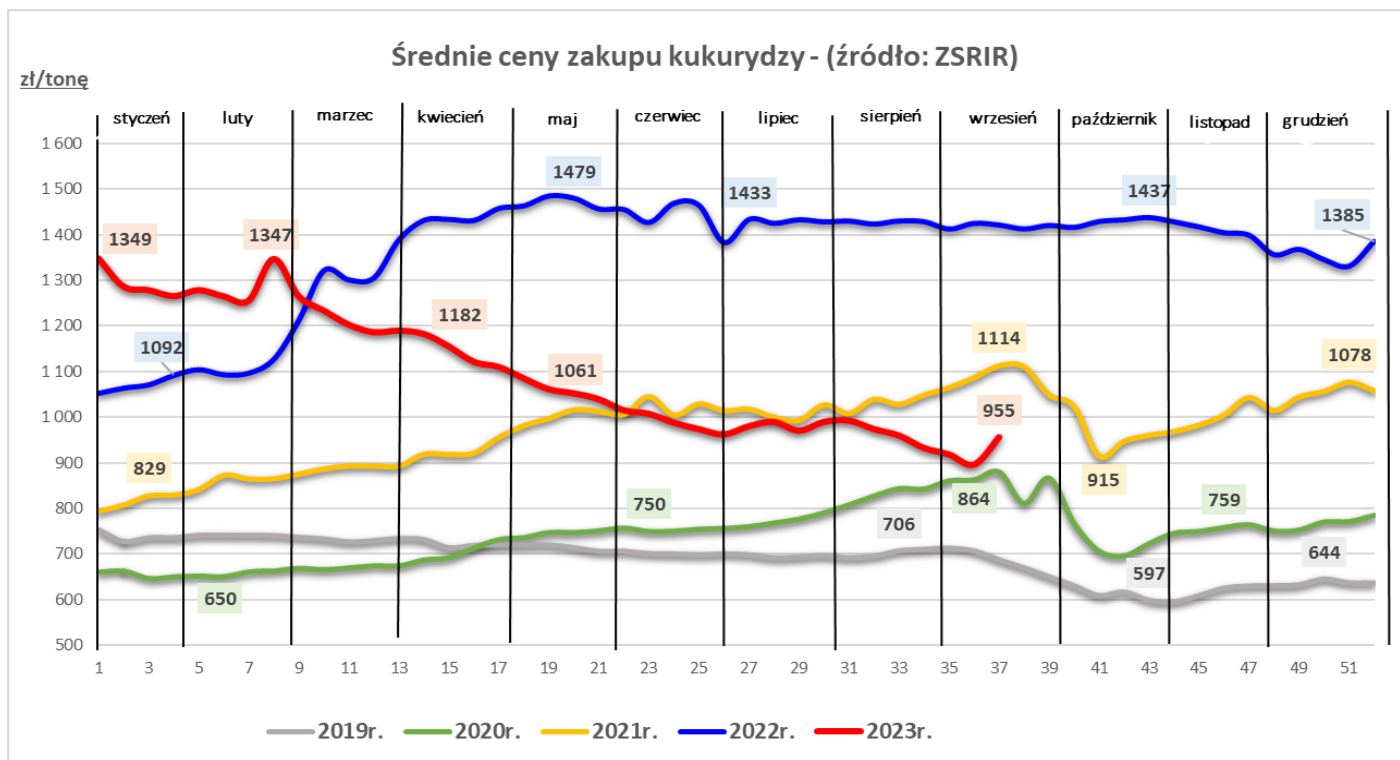
Towar	CENA [zł/tonę]					OBROTY	
	24.09.2023	17.09.2023	25.09.2022	Zmiana tyg.	Zmiana roczna	Zmiana tyg.	Zmiana roczna
Pszenica konsumpcyjna	976	955	1 516	2,1%	-35,6%	↓	↑
Pszenica paszowa	953	929	1 529	2,6%	-37,6%	↑	↑
Żyto konsumpcyjne	664	647	1 216	2,6%	-45,4%	↓	↓
Żyto paszowe	689	690	1 173	-0,1%	-41,3%	↓	↑
Jęczmień paszowy	759	753	1 300	0,8%	-41,6%	↑	↑
Kukurydza paszowa	896	889	1 412	0,9%	-36,5%	↑	↑
Pszenżyto paszowe	788	836	1 344	-5,7%	-41,4%	↓	↓

### Średnie ceny sprzedaży mąki i otrąb

Towar	CENA [zł/tonę]					OBROTY	
	24.09.2023	17.09.2023	25.09.2022	Zmiana tyg.	Zmiana roczna	Zmiana tyg.	Zmiana roczna
Mąka pszenna detaliczna T-450 (paczkowana 1kg)	2 292	2 301	2 659	-0,4%	-13,8%	↑	↑
Mąka pszenna detaliczna T-500 (paczkowana 1kg)	2 696	2 413	2 863	11,7%	-5,8%	↓	↑
Mąka pszenna piek. T-500 (w workach)	1 592	1 588	2 187	0,3%	-27,2%	↑	↓
Mąka pszenna piek. T-750 (w workach)	1 462	1 472	2 109	-0,7%	-30,7%	↑	↑
Mąka pszenna piek. T-550 (luzem)	1 686	1 768	1 946	-4,7%	-13,4%	↑	↑
Mąka żytnia piek. T-720 (w workach)	1 417	1 442	1 978	-1,7%	-28,4%	↑	↓
Otręby pszenne (luzem)	543	563	857	-3,5%	-36,7%	↓	↓







# RYNEK ROŚLIN OLEISTYCH

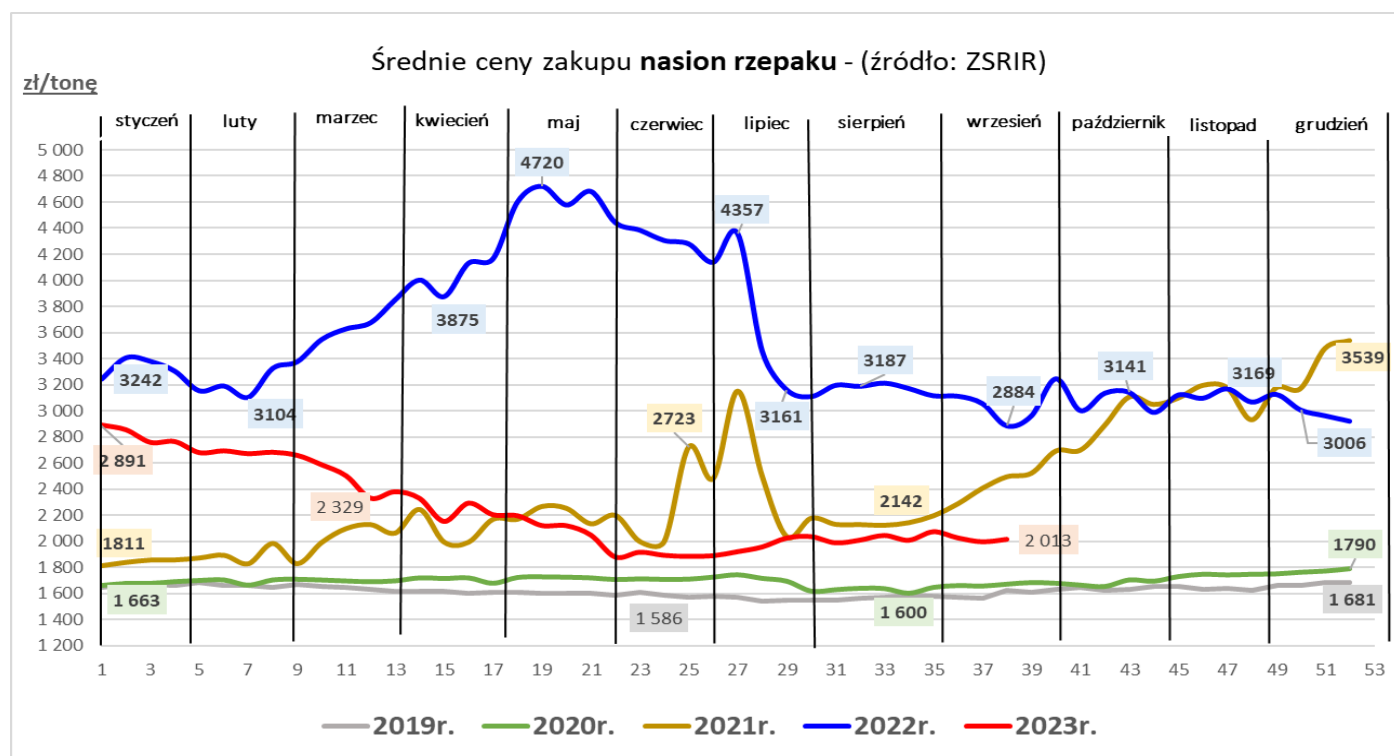
## Sygnaly z rynku:

... dalszy spadek ceny skupu oleju rzepakowego w porównaniu do ubiegłego tygodnia...

... znaczny spadek ceny zakupu nasion rzepaku i ceny sprzedaży produktów przetworzonych w zakładach tłuszczowych w

## Średnie ceny skupu nasion rzepaku i sprzedaży oleju rzepakowego i śrutu rzepakowej

Towar	CENA [zł/tonę]					OBROTY	
	24.09.2023	17.09.2023	25.09.2022	Zmiana tyg.	Zmiana roczna	Zmiana tyg.	Zmiana roczna
Rzepak - nasiona	2 013	1 994	2 884	1,0%	-30,2%	↓	↑
Olej rzepakowy rafinowany	5 778	6 004	7 164	-3,8%	-19,3%	↓	↑
Śruta rzepakowa	1 281	1 239	1 539	3,4%	-16,8%	↓	↑



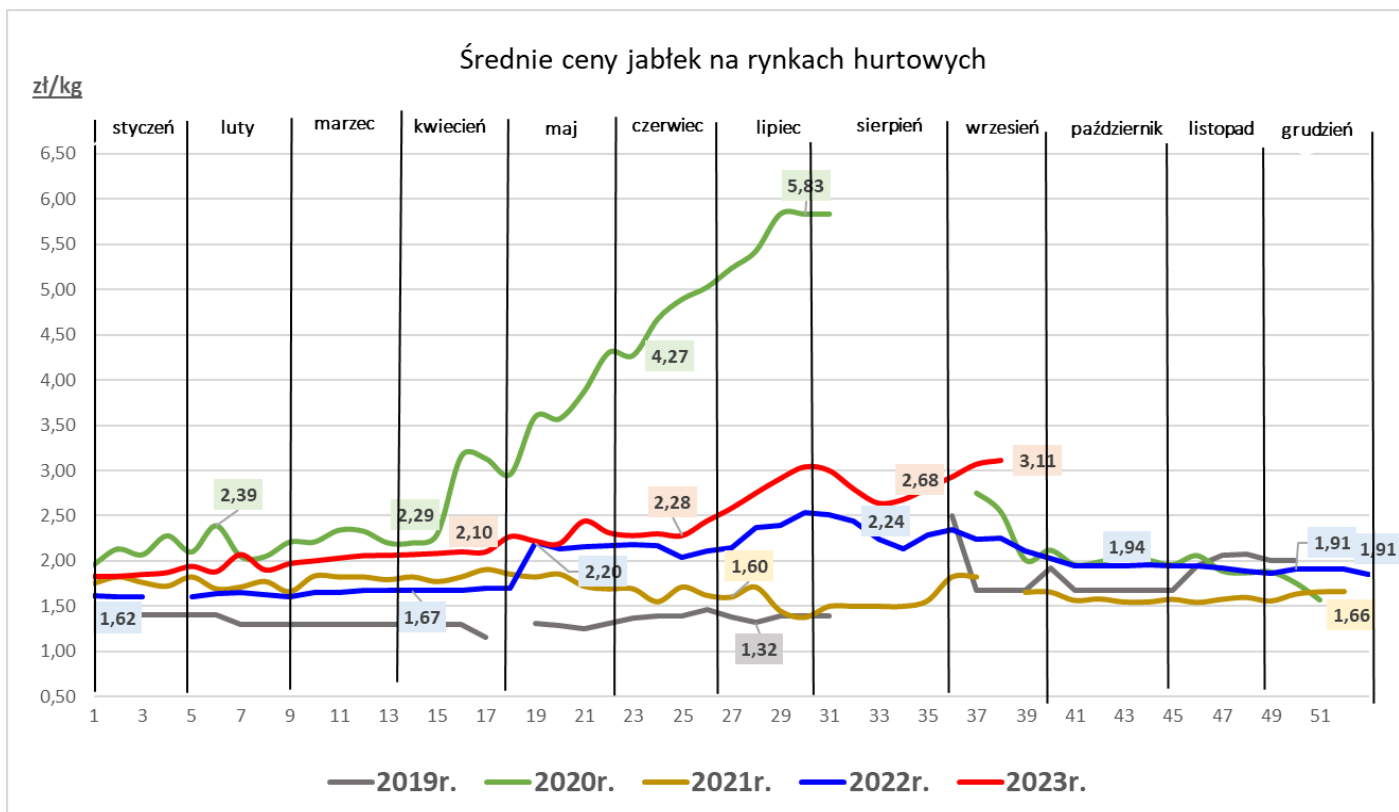
# RYNEK OWOCÓW I WARZYW

## Sygnaly z rynku:

...podrożały jabłka, są też droższe w porównaniu do roku ubiegłego....

...większość warzyw jest tańsza niż rok temu ...

Towar	CENA [zł/kg]				
	28.09.2023	21.09.2023	28.09.2022	Zmiana tygodniowa	Zmiana roczna
<b>OWOCE</b>					
Gruszki (kraj)	4,57	4,58	3,94	-0,3%	15,9%
Jabłka deserowe (kraj)	3,11	3,07	2,25	1,4%	38,3%
Banany (import)	4,73	4,39	6,15	7,7%	-23,1%
Cytryny (import)	6,38	6,71	6,92	-5,0%	-7,8%
Truskawki (kraj)	17,42	17,08	17,42	2,0%	0,0%
Maliny (kraj)	24,93	23,92	28,22	4,2%	-11,7%
Winogrona (import)	10,05	10,03	8,19	0,2%	22,7%
<b>WARZYWA</b>					
Cebula biała (kraj)	2,22	2,46	2,29	-9,6%	-2,9%
Kapusta biała (kraj)	1,32	1,38	2,01	-3,9%	-34,3%
Marchew (kraj)	1,49	1,60	1,69	-6,7%	-11,7%
Pietruszka (kraj)	4,26	4,90	4,88	-13,1%	-12,7%
Pomidory	5,30	4,76	6,10	11,3%	-13,2%
Selery (kraj)	3,92	4,61	4,08	-14,9%	-3,8%
Ziemniaki (kraj)	1,68	1,77	1,28	-5,1%	31,3%



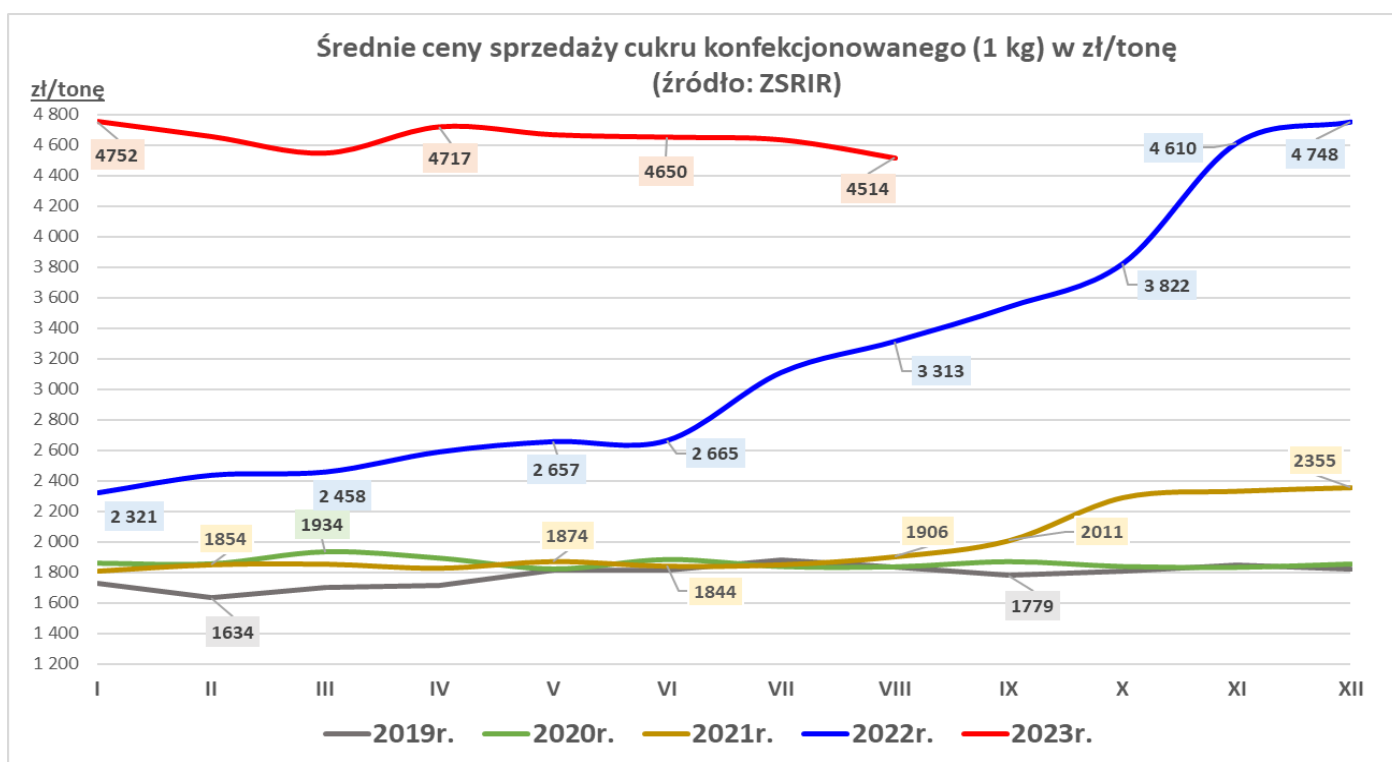
# RYNEK CUKRU

## Sygnaty z rynku:

... dalszy spadek ceny cukru białego konfekcjonowanego w porównaniu do poprzedniego miesiąca,  
 roczny wzrost...  
 ... spadek wielkości sprzedaży cukru konfekcjonowanego w porównaniu do poprzedniego miesiąca,  
 roczny spadek...

Średnie ceny sprzedaży cukru białego konfekcjonowanego (w opakow. 1 kg) - rynek krajowy

Towar	CENA [zł/tonę]				OBROTY		
	sierpień 2023	lipiec 2023	sierpień 2022	Zmiana miesięczna	Zmiana roczna	Zmiana miesięczna	Zmiana roczna
Cukier (1 kg)	4 514	4 633	3 313	-2,6%	36,2%	↓	↓



## RYNEK PASZ

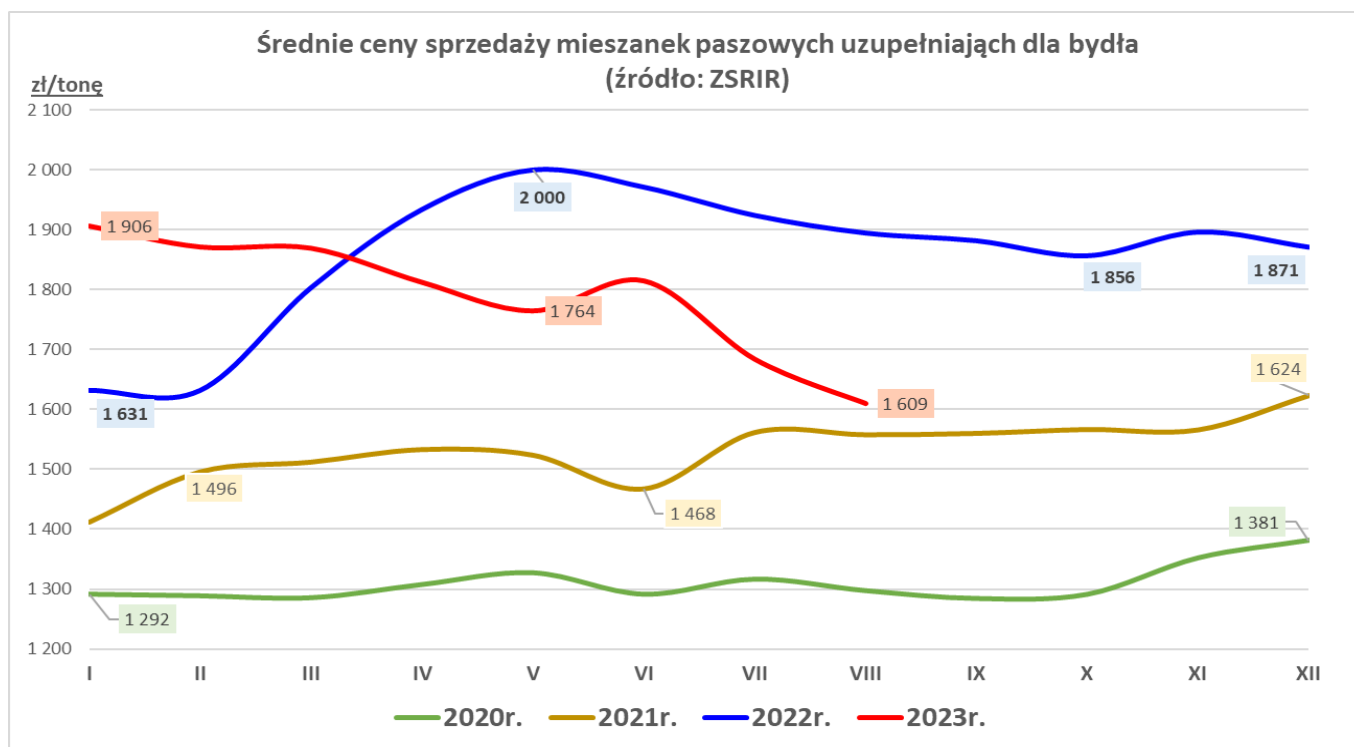
### Sygnaly z rynku:

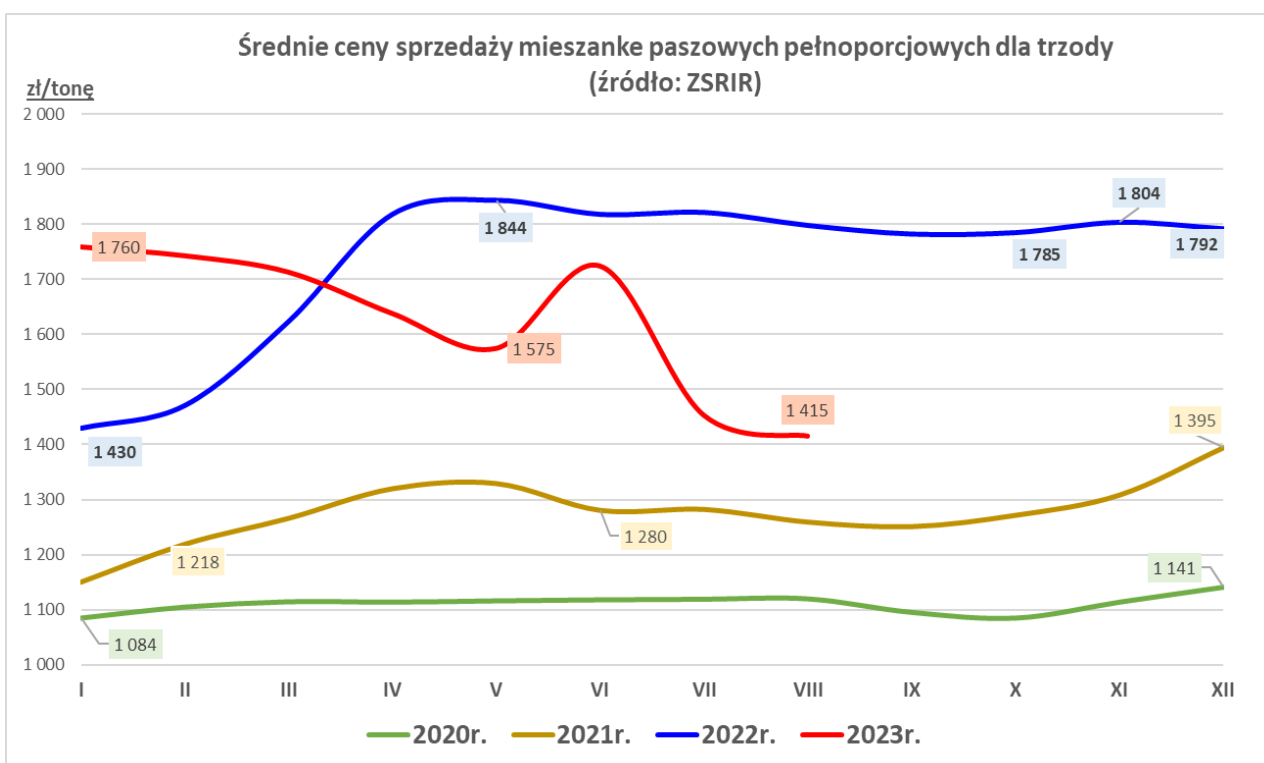
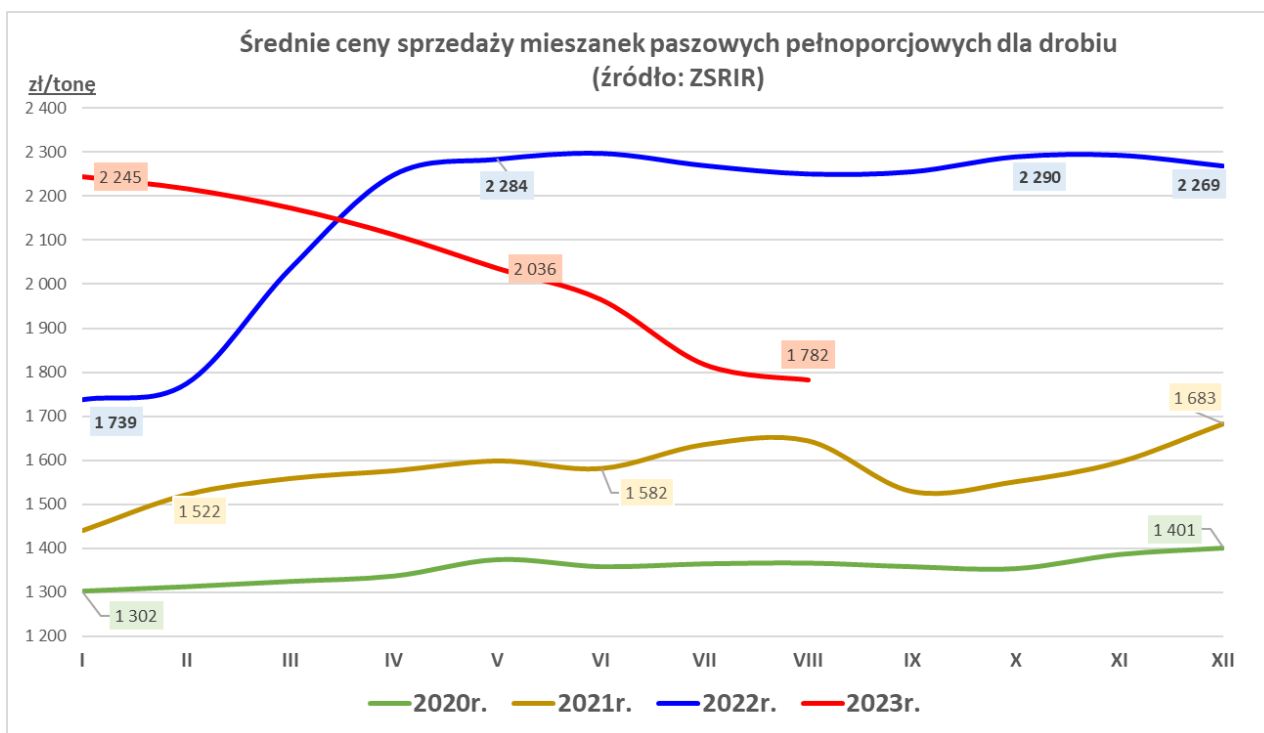
...dalszy spadek cen sprzedaży pasz...

...wzrost wielkości sprzedaży pasz ogółem...

### Średnie ceny sprzedaży mieszanek paszowych pełnoporcjowych

Przeznaczenie	CENA [zł/tonę]				OBROTY		
	sierpień 2023	lipiec 2023	sierpień 2022	Zmiana miesięczna	Zmiana roczna	Zmiana miesięczna	Zmiana roczna
Drób	1 782	1 817	1 645	-1,9%	8,3%	↑	↓
Trzoda chlewna	1 415	1 453	1 798	-2,6%	-21,3%	↑	↓
Bydło (tylko MPU)	1 609	1 683	1 894	-4,4%	-15,0%	↑	↑





## RYNEK CHMIELU

### Sygnaty z rynku:

... spadek ceny skupu odmian aromatycznych ...

... wzrost ceny skupu odmian goryczkowych ...

### Średnie ceny skupu szyszek chmielu w skupie kontraktacyjnym

Towar	CENA [zł/kg]					OBROTY	
	styczeń 2023	grudzień 2022	styczeń 2022	Zmiana miesięczna	Zmiana roczna	Zmiana miesięczna	Zmiana roczna
Chmiel aromatyczny	21,83	22,32	20,95	-2,2%	4,2%	↓	↓
Chmiel goryczkowy	21,25	20,81	17,09	2,1%	24,3%	↓	↓

