

MINISTERSTWO ROLNICTWA I ROZWOJU WSI

ZINTEGROWANY SYSTEM ROLNICZEJ INFORMACJI RYNKOWEJ - (ZSRIR)


(podstawa prawna: ustawa o rolniczych badaniach rynkowych z dnia 30 marca 2001 r.)

WYDZIAŁ INFORMACJI RYNKOWEJ I STATYSTYKI ROLNEJ

RYNEK JAJ SPOŻYWCZYCH

Nr 10/2021

18 marca 2021 r.



NOTOWANIA CEN ZA OKRES: 08.03 - 14.03.2021 r.

Badanie cen skupu i sprzedaży prowadzone jest na reprezentatywnej grupie.

Średnie ceny liczone są jako średnia ważona.

1. Ceny sprzedaży w zakładach pakowania jaj

Średnie krajowe ceny sprzedaży netto (bez VAT) jaj spożywczych klasy A w zakładach pakowania

[zł/100 szt.]

TOWAR	14.03.2021	07.03.2021	zm. ceny %
Chów klatkowy XL	49,63	50,30	-1,3
Chów klatkowy L	42,86	41,48	3,3
Chów klatkowy M	35,29	35,10	0,5
Chów klatkowy S	26,43	25,08	5,4

[zł/100 szt.]

TOWAR	14.03.2021	07.03.2021	zm. ceny %
Chów ściółkowy XL	nld	nld	
Chów ściółkowy L	49,25	47,97	2,7
Chów ściółkowy M	43,27	42,62	1,5
Chów ściółkowy S	nld	nld	

[zł/100 szt.]

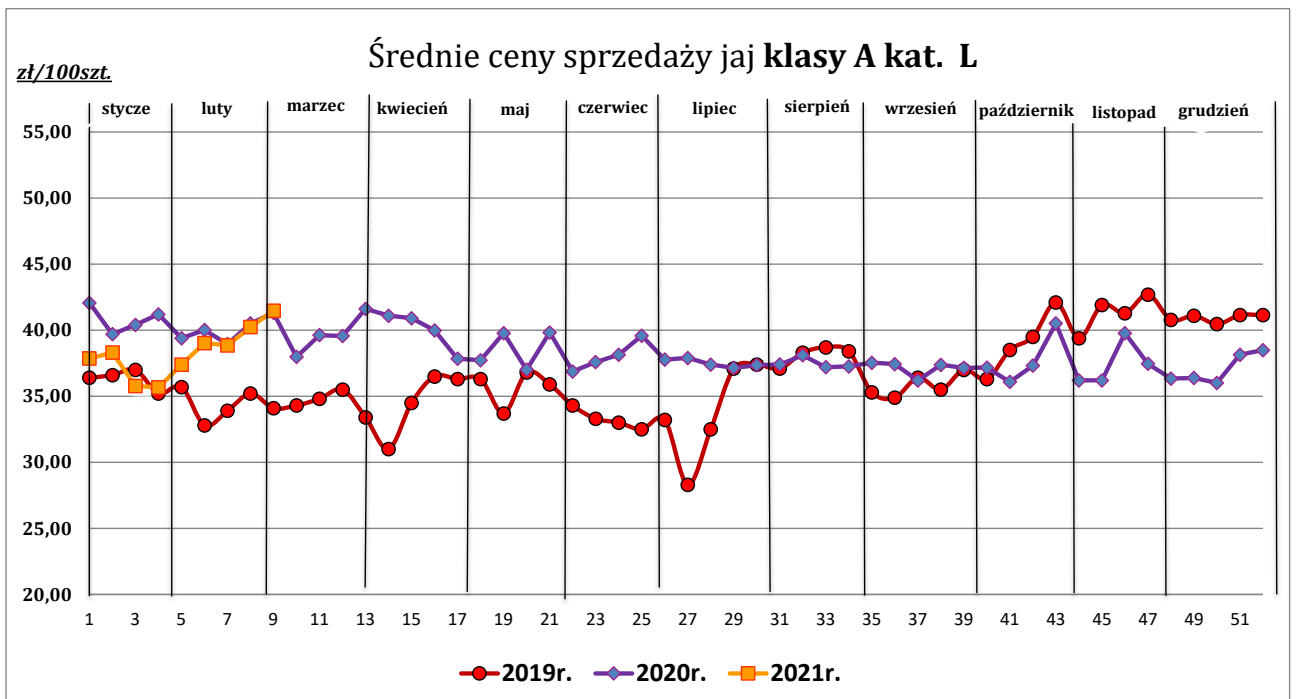
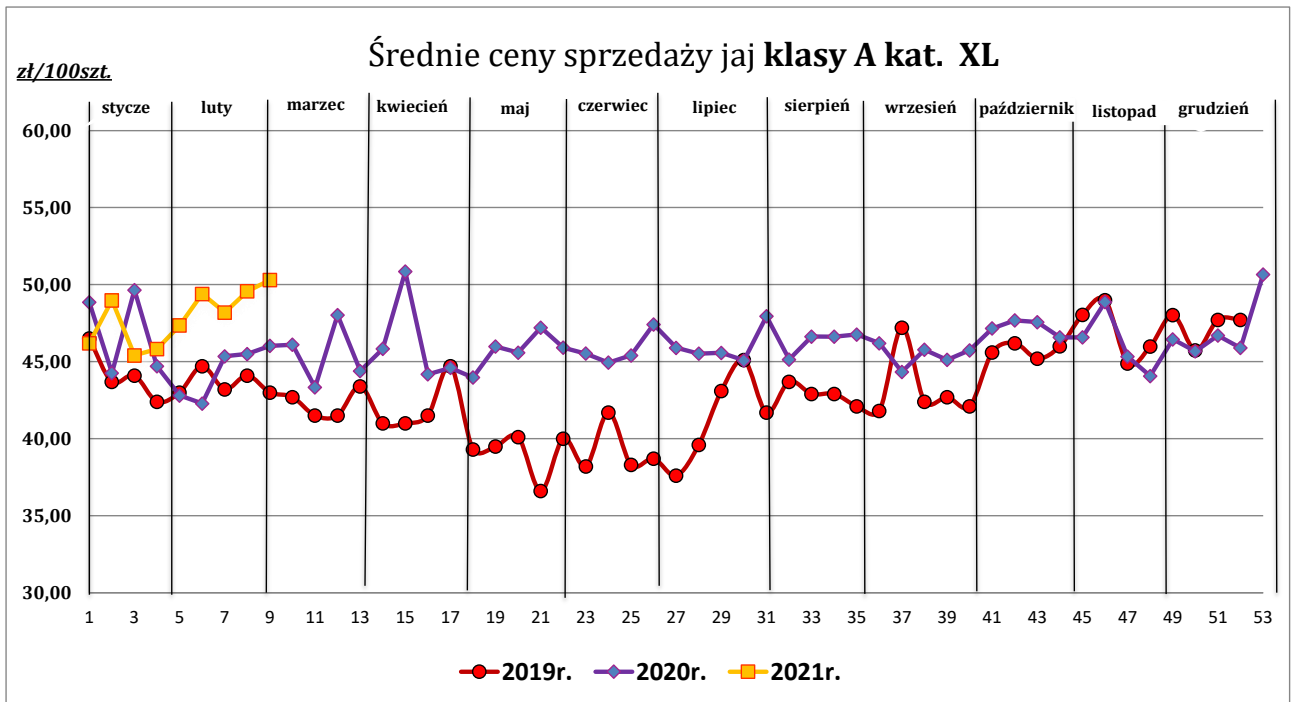
TOWAR	14.03.2021	07.03.2021	zm. ceny %
Chów wolnowybiegowy L	54,25	51,07	6,2
Chów wolnowybiegowy M	51,11	47,99	6,5

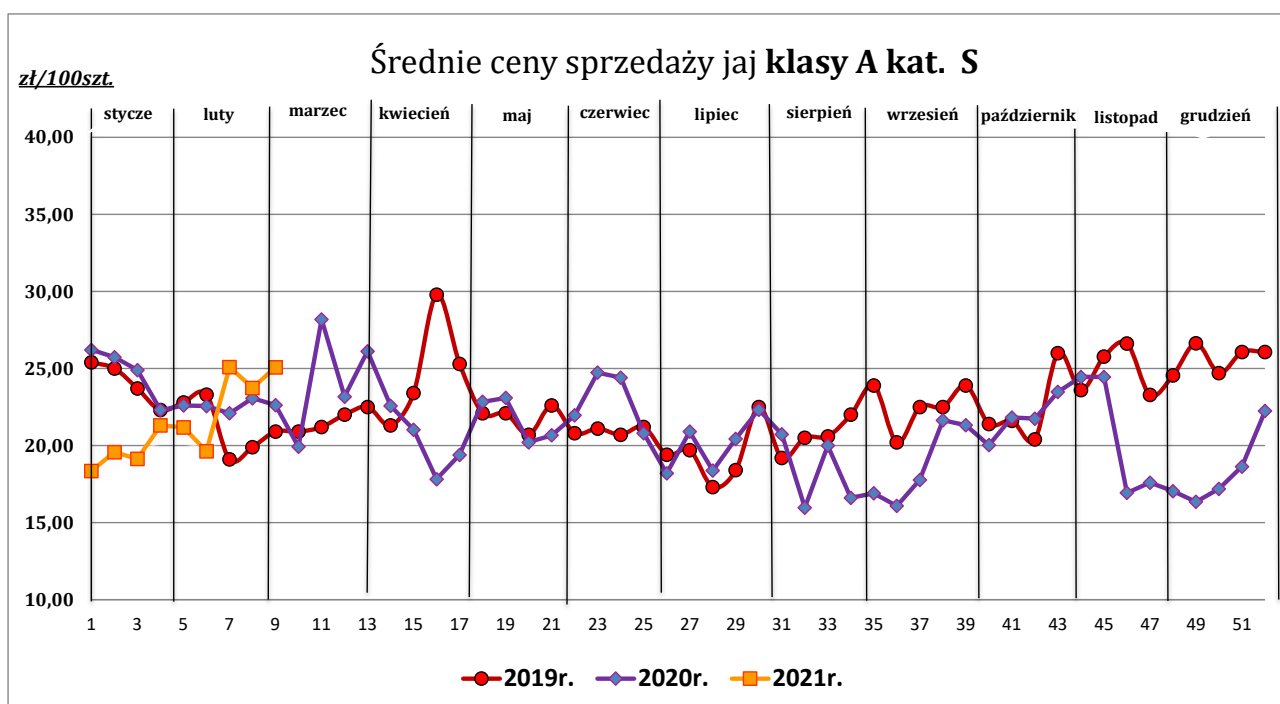
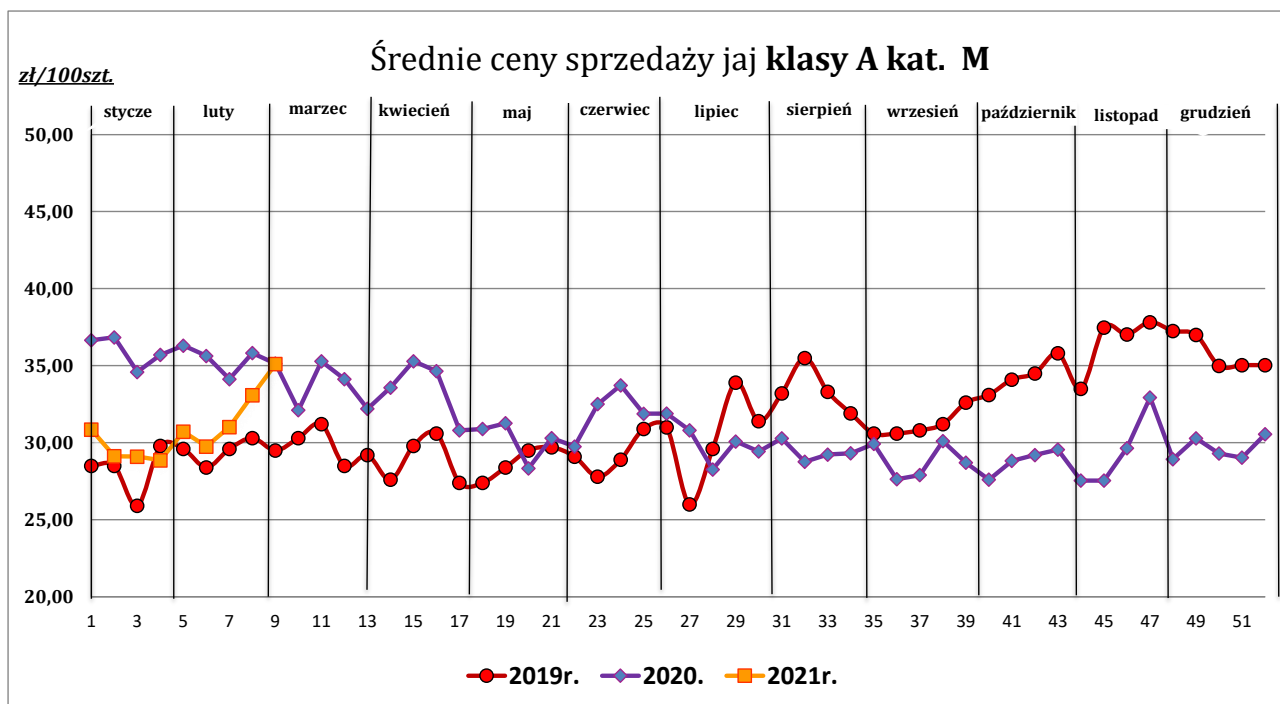
[zł/100 szt.]

TOWAR	14.03.2021	07.03.2021	zm. ceny %
Chów ekologiczny M	79,99	81,09	-1,4

nld - niewystarczająca liczba danych do prezentacji.

Wykorzystanie możliwe wyłącznie z podaniem źródła





Informacja:

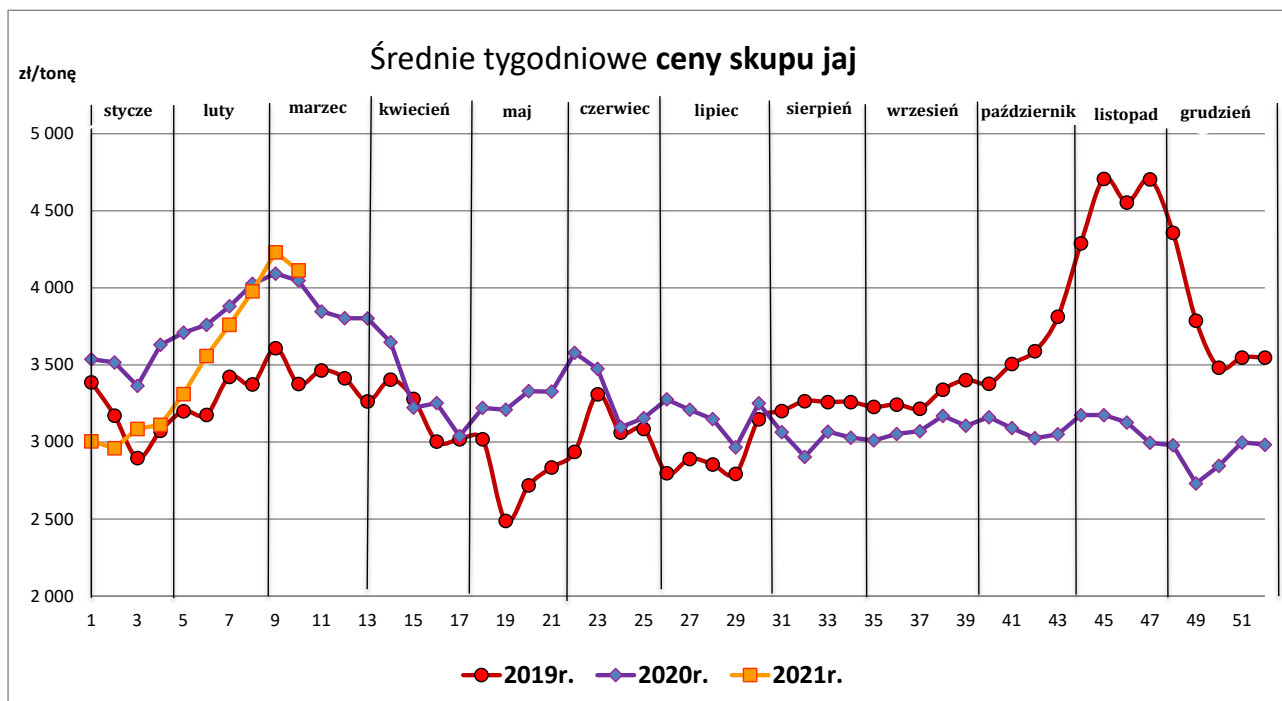
Aktualnie dostępne średnie ceny sprzedaży jaj spożywczych w poszczególnych państwach Unii Europejskiej zostały zamieszczone w wersji EXCEL biuletynu.

2. Ceny skupu jaj w zakładach przetwórstwa jaj za okres: 08.03 – 14.03.2021 r.

[zł/tona]

Towar	14.03.2021	07.03.2021	zm. ceny %
Jaja do przetwórstwa	4 113,00	4231*	-2,8

*korekta ceny



Polski handel jajami (PCN 0407) w styczniu 2021 r. (dane wstępne*)

EKSPORT		
I 2020r.*		
Kraj	Wartość [tys. EUR]	Wolumen [tony]
OGÓLEM	21 736	19 000
Niemcy	8 417	7 001
Holandia	5 983	5 779
Republika Czeska	1 326	1 145
Węgry	1 024	1 003
Włochy	988	798
Rumunia	739	660
Belgia	635	609
Francja	632	523
Austria	460	459
Grecja	267	137
Litwa	230	186
Wielka Brytania	200	112
Chorwacja	191	179
Łotwa	168	121

I 2021r.*		
Kraj	Wartość [tys. EUR]	Wolumen [tony]
OGÓLEM	16 699	14 253
Niemcy	3 024	1 890
Holandia	2 431	2 262
Węgry	1 364	1 383
Arabia Saudyjska	1 156	1 080
Republika Czeska	1 117	1 064
Singapur	1 114	1 081
Włochy	975	841
Rumunia	663	556
Katar	638	593
Francja	456	390
Słowacja	394	367
Belgia	383	369
Chorwacja	358	348

IMPORT		
I 2020r.*		
Kraj	Wartość [tys. EUR]	Wolumen [tony]
OGÓLEM	2 860	1 090
Francja	523	43
Litwa	474	531
Włochy	361	36
Węgry	343	28
Słowacja	291	27
Niemcy	256	146
Holandia	230	113

I 2021r.*		
Kraj	Wartość [tys. EUR]	Wolumen [tony]
OGÓLEM	1 687	1 174
Włochy	363	38
Litwa	290	289
Niemcy	248	198
Dania	152	115
Republika Czeska	143	193
Słowenia	108	34
Francja	107	98

Źródło: Dane Min. Finansów

Biuletyn „**Rynek jaj spożywczych**” ukazuje się w każdy czwartek

Wydawca:

Ministerstwo Rolnictwa i Rozwoju Wsi, ul. Wspólna 30; 00-930 Warszawa
Departament Przetwórstwa i Rynków Rolnych.

tel. (022) 623-16-33, fax (022) 623-27-06

Internet: [strona ZSRIR](#); E-mail: biuletyn@minrol.gov.pl

Autor:

Anna Pankiewicz, tel. (022) 623-16-33; E-mail: anna.pankiewicz@minrol.gov.pl

Warunki otrzymywania biuletynu:

Biuletyn udostępniany jest wszystkim zainteresowanym bezpłatnie.