



**ZINTEGROWANY SYSTEM ROLNICZEJ INFORMACJI RYNKOWEJ**

# RYNEK JAJ SPOŻYWCZYCH

**NR 11/2023**

**23.03.2023 r.**

---

***Notowania za okres: 13.03.2023 – 19.03.2023 r.***

---

Biuletyn tygodniowy.

Informacje zamieszczane w niniejszym biuletynie przekazywane są przez podmioty włączone do Zintegrowanego Systemu Rolniczej Informacji Rynkowej (ZSRIR).

Podstawy prawne:

- ustawa z dnia 30 marca 2001 r. o rolniczych badaniach rynkowych (Dz.U. 2015, poz. 1160 – tekst jednolity);
- rozporządzenie Ministra Rolnictwa i Rozwoju Wsi z dnia 8 marca 2021 r. w sprawie zbieranych danych rynkowych (Dz. U. z 2021 r., poz. 589).

# Spis treści

<b>1. Ceny sprzedaży w zakładach pakowania jaj</b> .....	3
1.1 Średnie ceny sprzedaży jaj spożywczych .....	3
1.2. Graficzna prezentacja średniej krajowej ceny sprzedaży netto (bez VAT) jaj spożywczych klasy A w zakładach pakowania .....	3
<b>2. Ceny skupu jaj w zakładach przetwórstwa jaj</b> .....	6
<b>3. Średnie ceny zakupu jaj spożywczych płacone przez podmioty handlu detalicznego</b> .....	7
<b>4. Polski handel jajami (PCN 0407) w I - XII 2022 r. (dane wstępne*)</b> .....	9

## Dodatkowe informacje

Badanie cen skupu i sprzedaży prowadzone jest na reprezentatywnej grupie.

Średnie ceny liczone są jako średnia ważona.

# 1. Ceny sprzedaży w zakładach pakowania jaj

1.1 Średnie ceny sprzedaży jaj spożywczych

1.2. Graficzna prezentacja średniej krajowej ceny sprzedaży netto (bez VAT) jaj spożywczych klasy A w zakładach pakowania

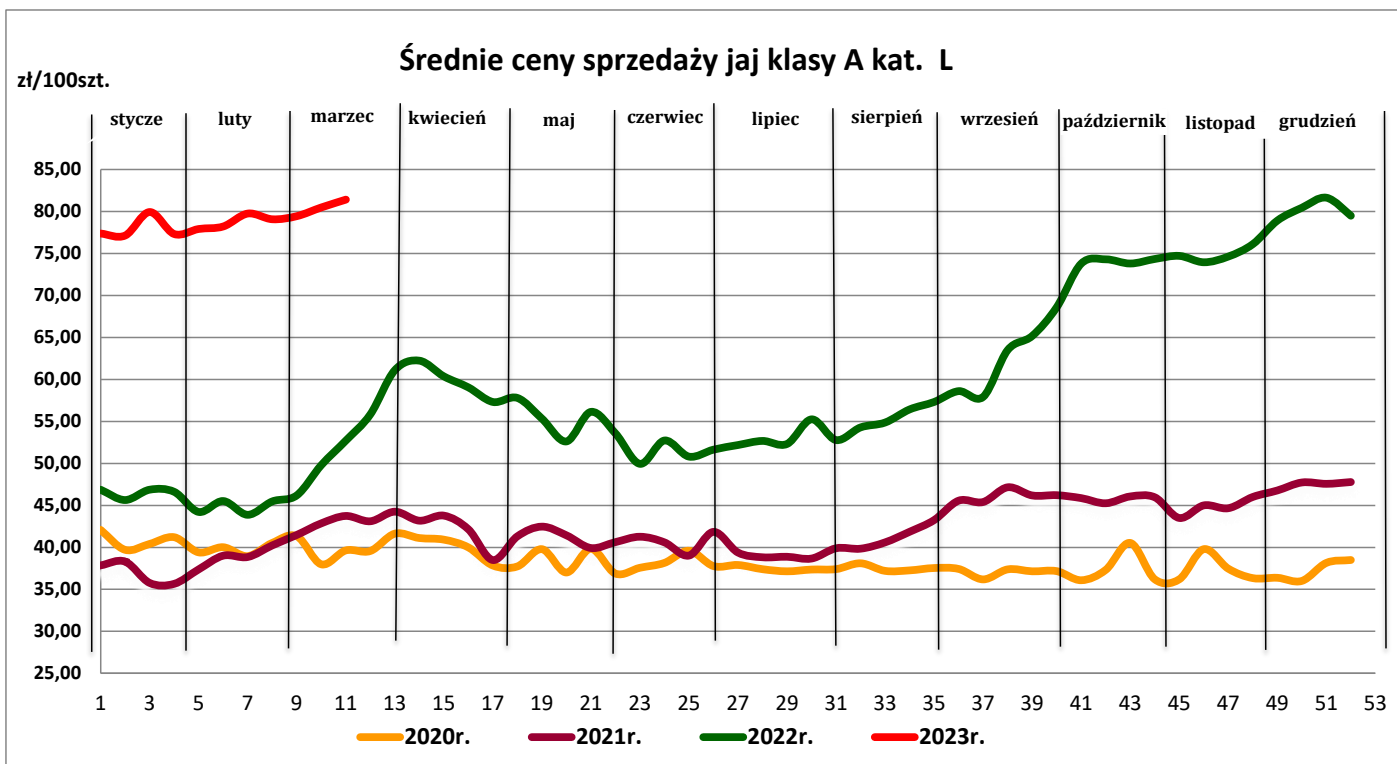
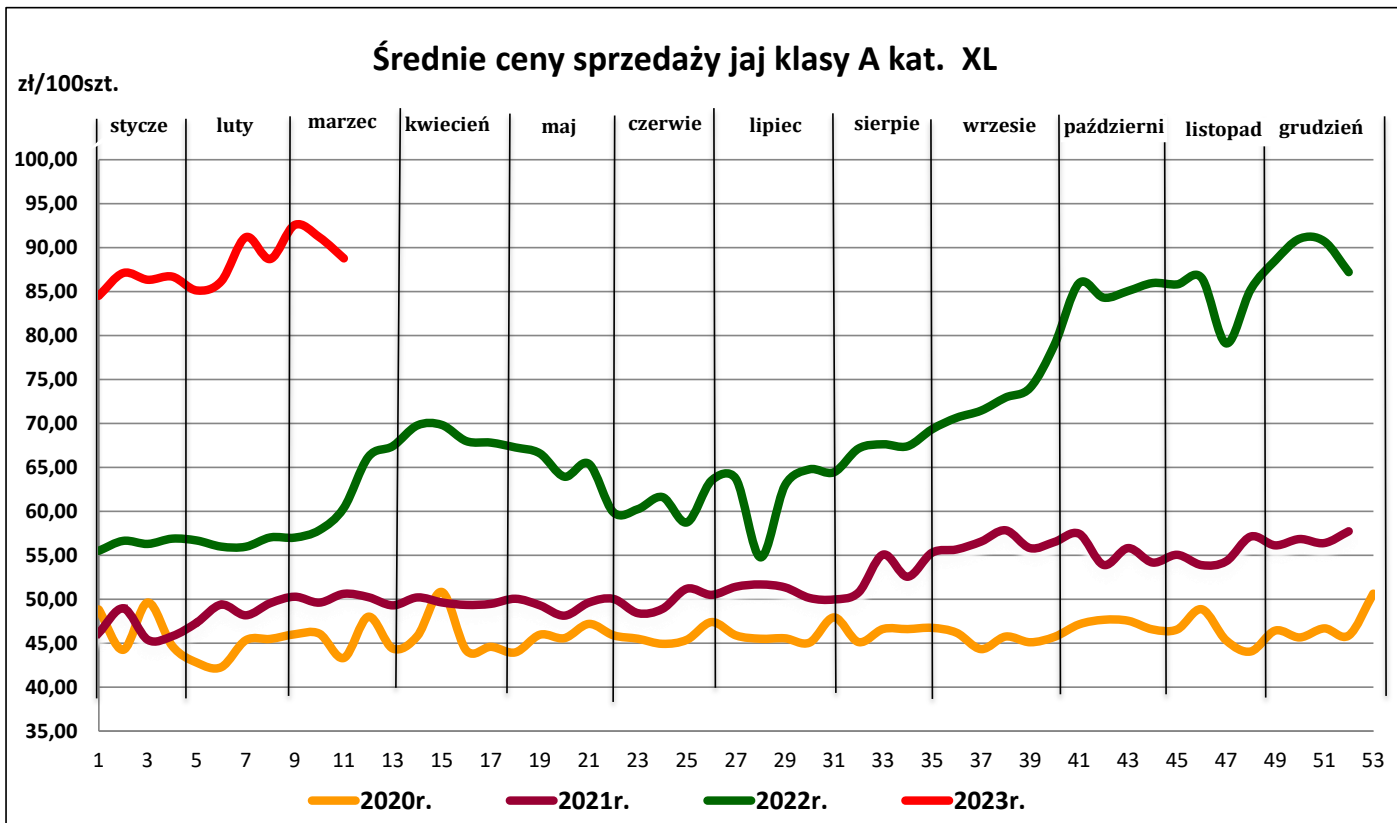
[zł/100 szt.]

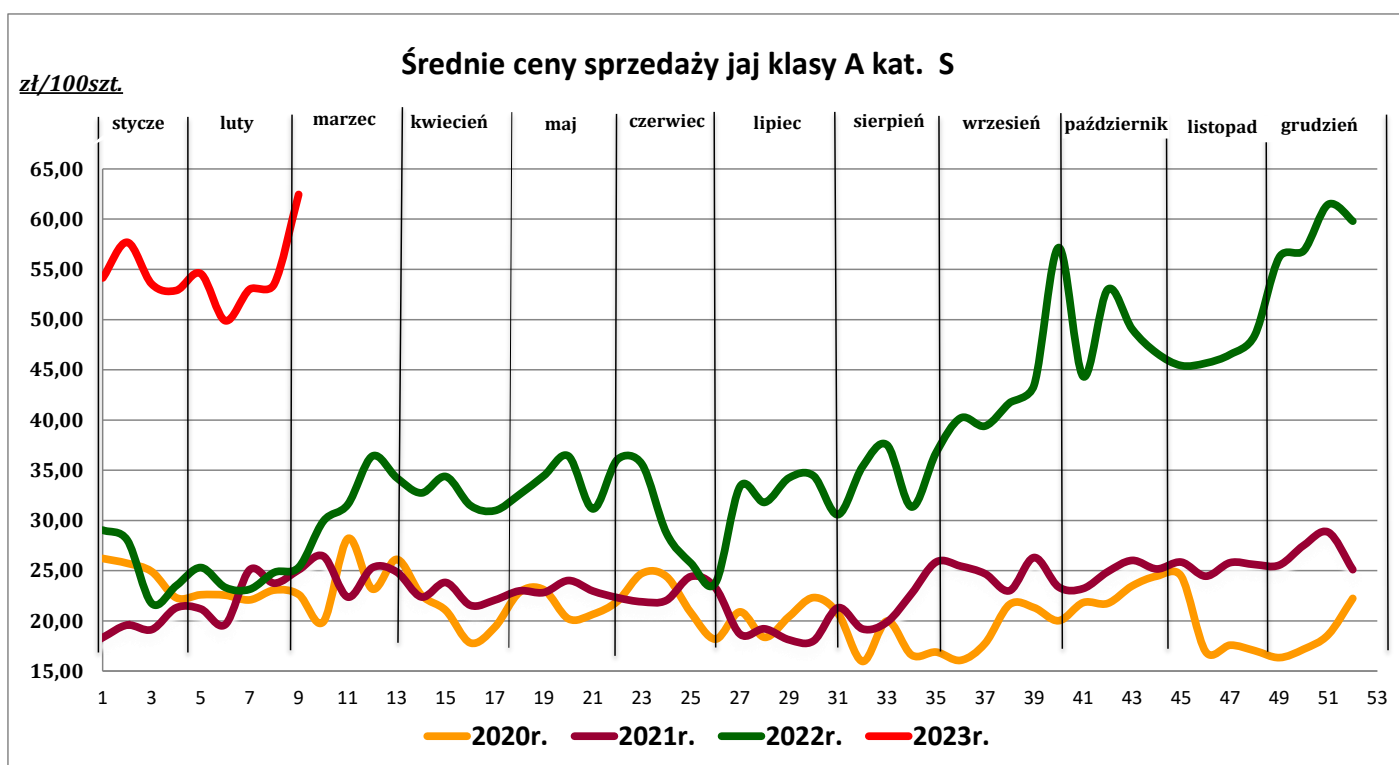
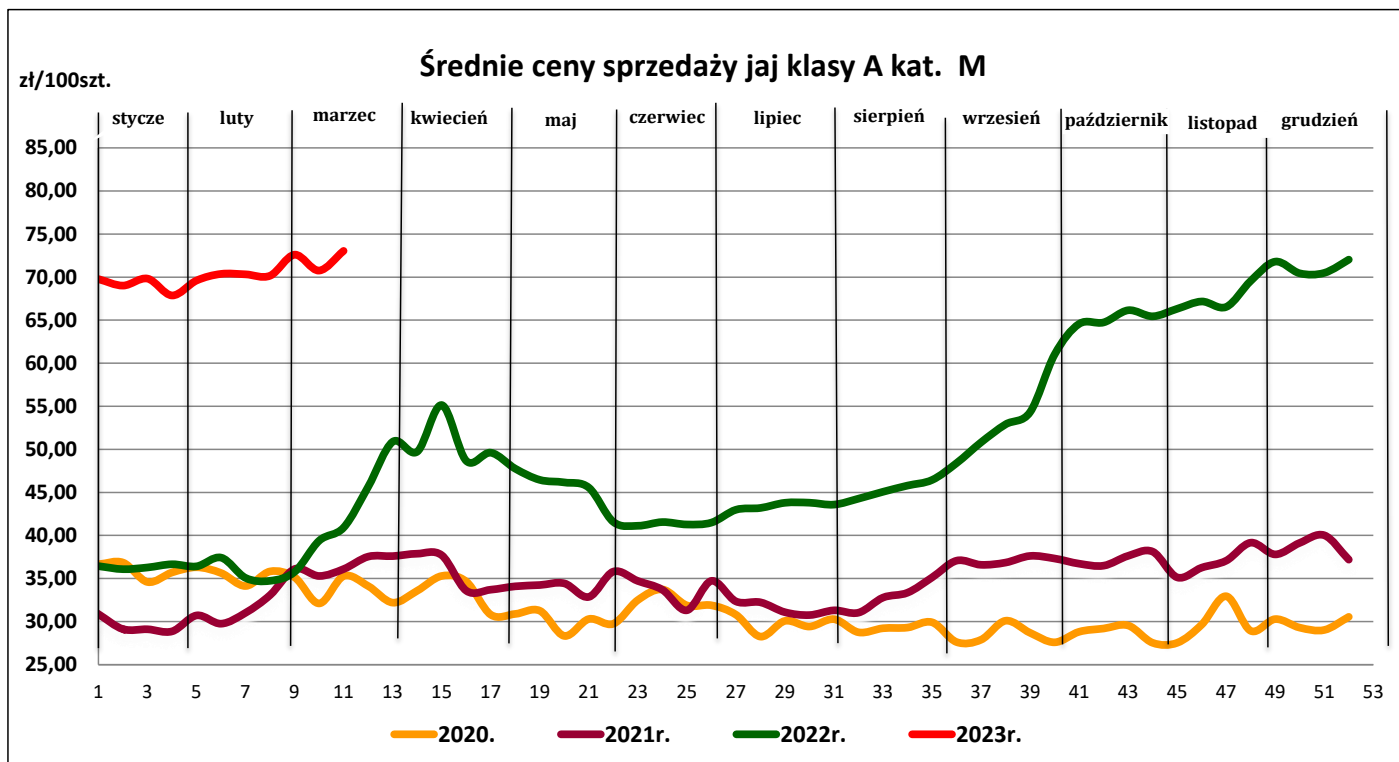
Towar:	Cena w zł/100szt.		Zmiana [%]
	19.03.2023	12.03.2023	
	Jaja klasy XL wg systemów chowu (krajowe):		
klatkowy	88,78	91,27	-2,7

Towar:	Cena w zł/100szt.		Zmiana [%]
	19.03.2023	12.03.2023	
	Jaja klasy L wg systemów chowu (krajowe):		
klatkowy	81,42	80,07	1,7
ściółkowy	91,37	91,40	0,0
wolny wybieg	93,89	95,31	-1,5

Towar:	Cena w zł/100szt.		Zmiana [%]
	19.03.2023	12.03.2023	
	Jaja klasy M wg systemów chowu (krajowe):		
klatkowy	73,05	70,75	3,3
ściółkowy	81,10	78,42	3,4
wolny wybieg	87,77	88,12	-0,4
ekologiczny	98,21	95,81	2,5

Towar:	Cena w zł/100szt.		Zmiana [%]
	19.03.2023	12.03.2023	
	Jaja klasy S wg systemów chowu (krajowe):		
klatkowy	64,91	64,20	1,1





\*wykresy (chów klatkowy)

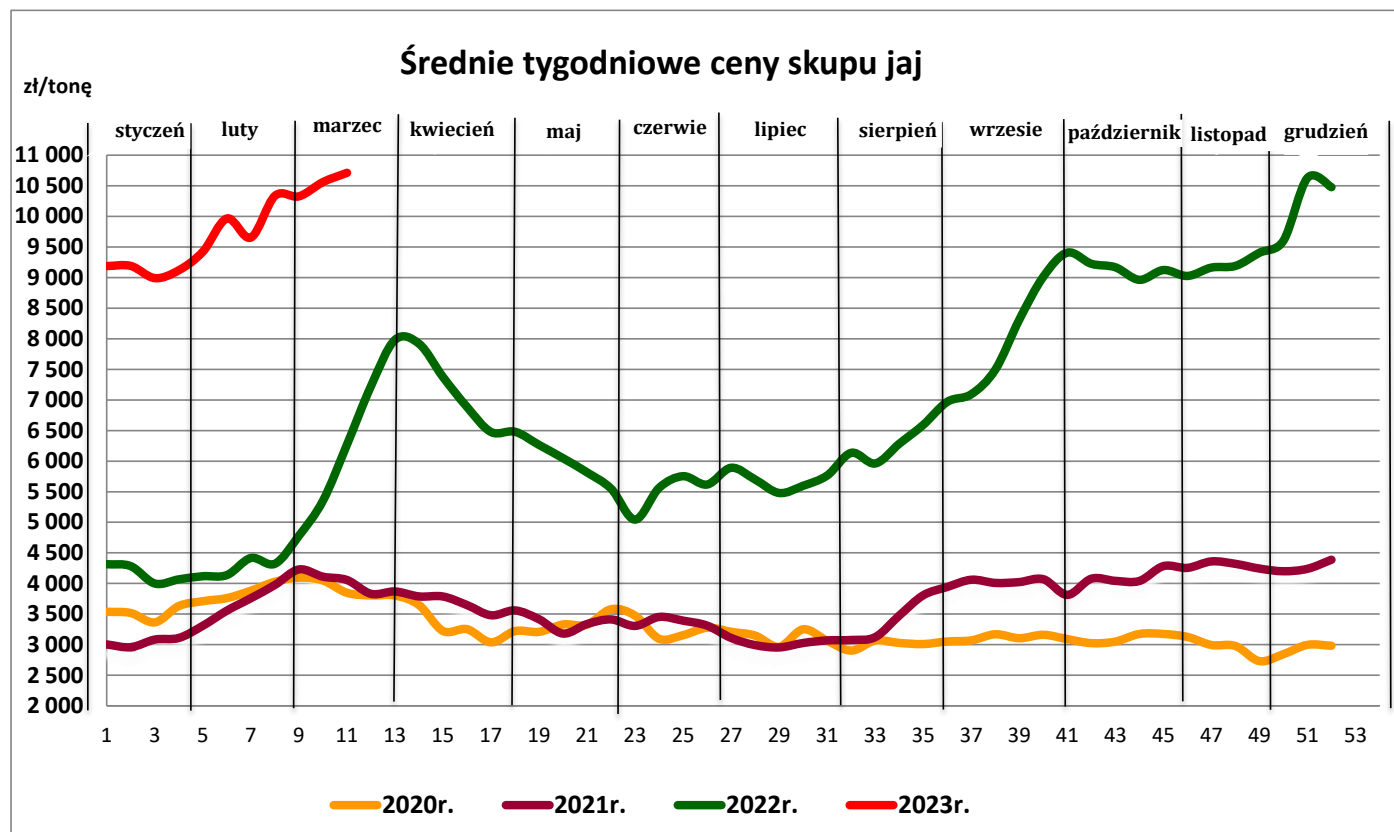
#### Informacja:

Aktualnie dostępne średnie ceny sprzedaży jaj spożywczych w poszczególnych państwach Unii Europejskiej zostały zamieszczone w wersji EXCEL biuletynu.

## 2. Ceny skupu jaj w zakładach przetwórstwa jaj

Ceny w okresie: 13.03.2023 – 19.03.2023 r.

[zł/tona]			
Towar	19.03.2023	12.03.2023	zm. ceny %
Jaja do przetwórstwa	10 710	10 559	1,4

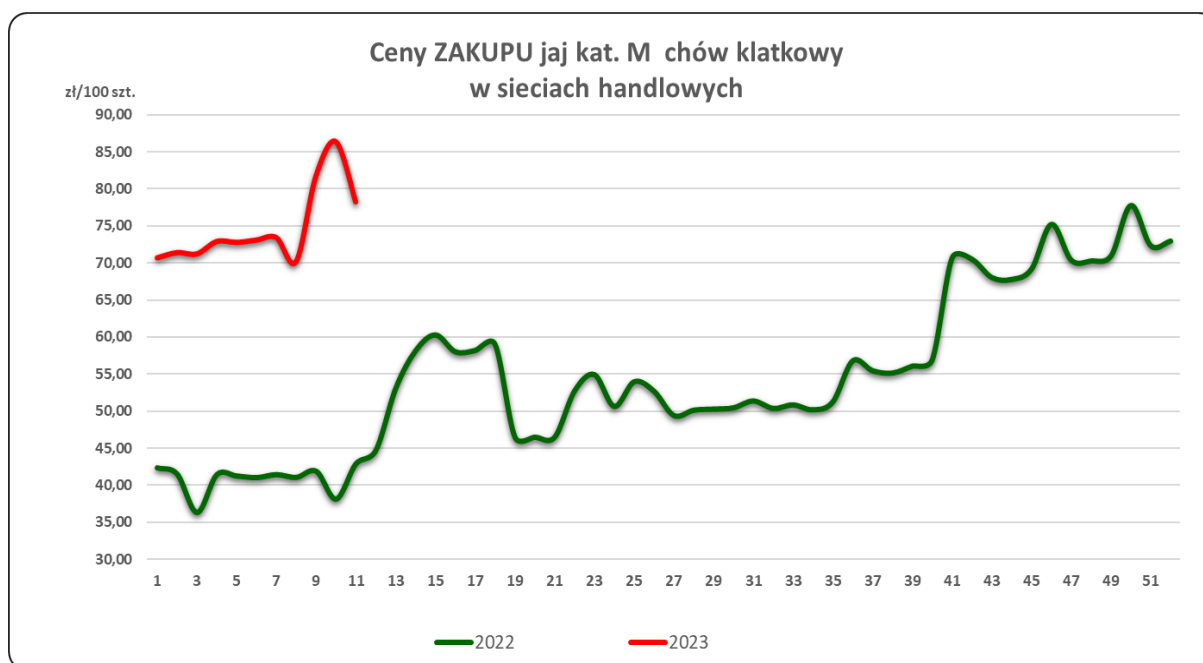


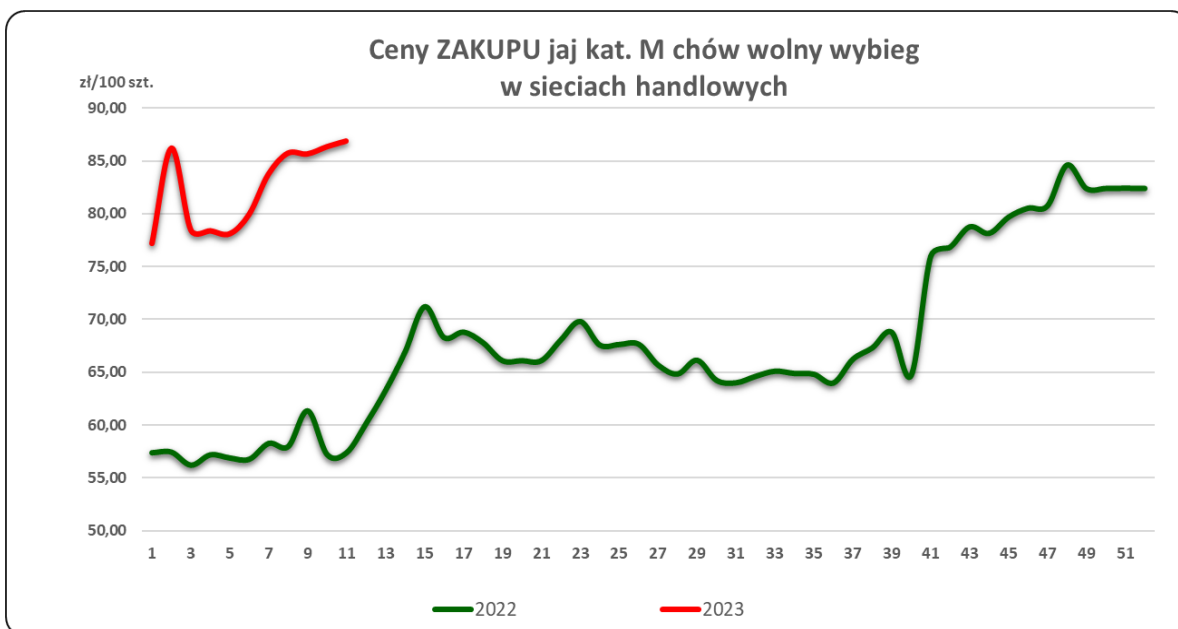
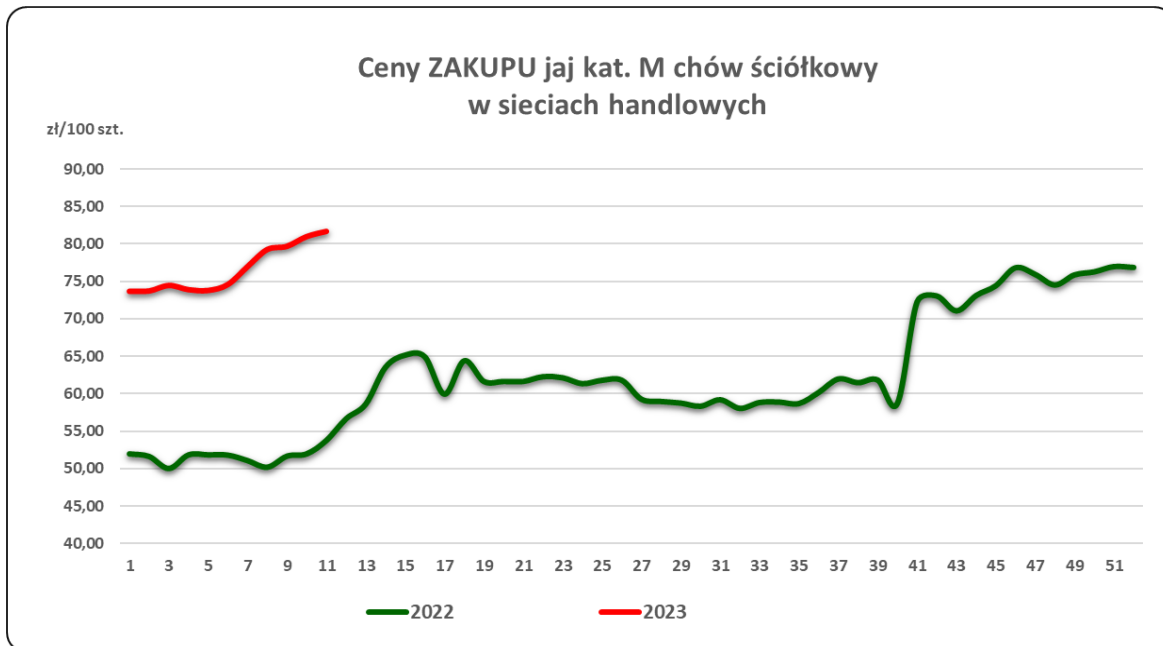
### 3. Średnie ceny zakupu jaj spożywczych płacone przez podmioty handlu detalicznego

Towar:	Cena w zł/100szt.		Zmiana [%]
	19.03.2023	12.03.2023	
	<b>Jaja klasy L wg systemów chowu (krajowe):</b>		
klatkowy	84,37	86,40	-2,3
ściółkowy	90,47	89,53	1,0
wolny wybieg	93,23	93,43	-0,2
ekologiczny	*	*	--

Towar:	Cena w zł/100szt.		Zmiana [%]
	19.03.2023	12.03.2023	
	<b>Jaja klasy M wg systemów chowu (krajowe):</b>		
klatkowy	78,24	80,24	-2,5
ściółkowy	81,66	80,98	0,8
wolny wybieg	86,84	86,30	0,6
ekologiczny	94,30	93,36	1,0

\* - z uwagi na ustawowy wymóg nieidentyfikowalności danych, ceny nie podano







#### 4. Polski handel jajami (PCN 0407) w I 2023 r. (dane wstępne\*)

EKSPORT						IMPORT					
I 2022 r.			I 2023 r.			I 2022 r.			I 2023 r.		
Kraj	Wartość [tys. EUR]	Wolumen [tony]	Kraj	Wartość [tys. EUR]	Wolumen [tony]	Kraj	Wartość [tys. EUR]	Wolumen [tony]	Kraj	Wartość [tys. EUR]	Wolumen [tony]
<b>OGÓŁEM</b>	<b>19 442</b>	<b>14 742</b>	<b>OGÓŁEM</b>	<b>38 151</b>	<b>15 428</b>	<b>OGÓŁEM</b>	<b>4 200</b>	<b>1 879</b>	<b>OGÓŁEM</b>	<b>6 668</b>	<b>1 657</b>
Niemcy	5 067	3 304	Niemcy	8 272	2 555	Holandia	1 156	301	Holandia	1 689	321
Holandia	3 039	2 610	Holandia	6 475	3 262	Łotwa	604	472	Niemcy	1 053	348
Włochy	1 689	1 497	Francja	5 539	2 260	Niemcy	506	289	Litwa	1 002	461
Singapur	1 667	1 163	Republika Czeska	3 955	1 621	Litwa	438	327	Włochy	868	80
Rumunia	1 624	1 342	Wielka Brytania	3 610	1 382	Belgia	414	129	Łotwa	606	200
Węgry	1 331	1 041	Węgry	2 337	991	Francja	348	35	Dania	423	63
Republika Czeska	1 222	995	Słowacja	2 105	892	Włochy	327	31	Francja	408	31
Gambia	663	476	Rumunia	1 492	558	Dania	112	19			
Belgia	538	465	Austria	761	329	Republika Czeska	108	115			
Wielka Brytania	512	361	Izrael	599	233						
Francja	384	322	Belgia	495	206						
Liberia	277	210	Włochy	481	295						
Litwa	244	131	Litwa	435	164						
Słowacja	229	183	Irlandia	383	158						
Irak	170	38	Bułgaria	338	181						
Hongkong	117	90	Dania	177	74						
Łotwa	113	57	Łotwa	152	49						
Sierra Leone	112	101	Grecja	101	43						
Austria	105	110									

Wykorzystanie możliwe wyłącznie z dokładnym podaniem źródła.

Biuletyn „**Rynek jaj spożywczych**” ukazuje się w każdy czwartek

**Wydawca:**

Ministerstwo Rolnictwa i Rozwoju Wsi, ul. Wspólna 30; 00-930 Warszawa

Departament Rynków Rolnych i Transformacji Energetycznej Obszarów Wiejskich

tel. (022) 623-16-33

Internet: [strona ZSRIR](#); E-mail: [biuletyn@minrol.gov.pl](mailto:biuletyn@minrol.gov.pl)

**Autor:**

Anna Pankiewicz, tel. (022) 623-16-33; E-mail: [anna.pankiewicz@minrol.gov.pl](mailto:anna.pankiewicz@minrol.gov.pl)

**Warunki otrzymywania biuletynu:**

Biuletyn udostępniany jest wszystkim zainteresowanym bezpłatnie.