



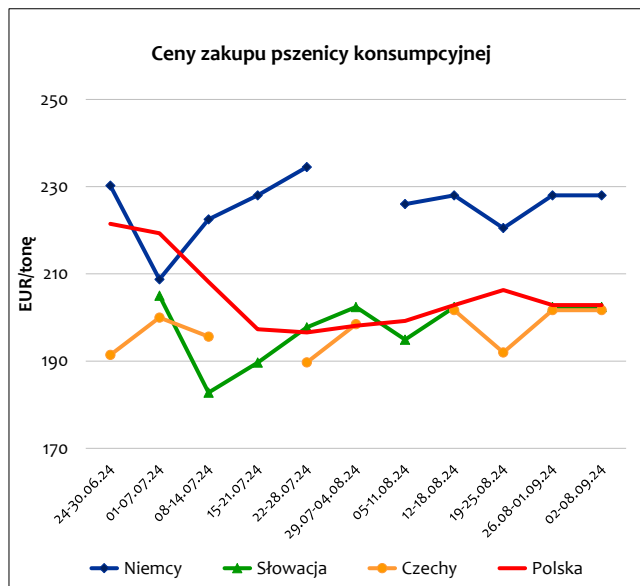
Krajowy Ośrodek  
Wsparcia Rolnictwa

16.09.2024

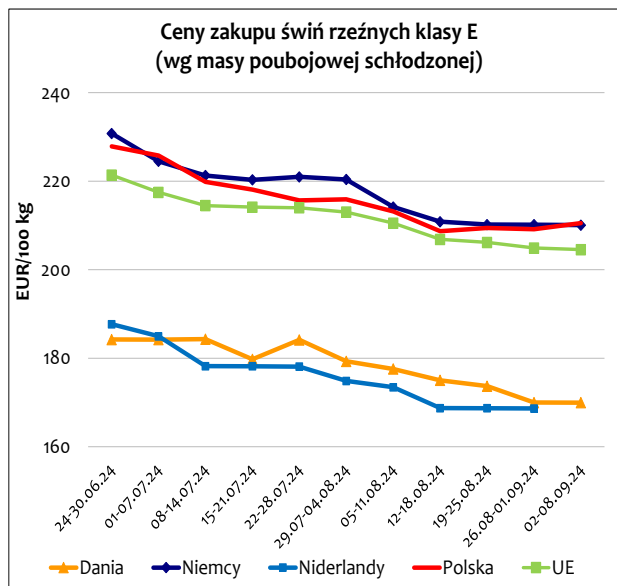
# SYTUACJA NA RYNKU PODSTAWOWYCH PRODUKTÓW ROLNO-ŻYWNOŚCIOWYCH (w okresie 2–8.09.2024 r.)

## Ceny produktów na wybranych rynkach

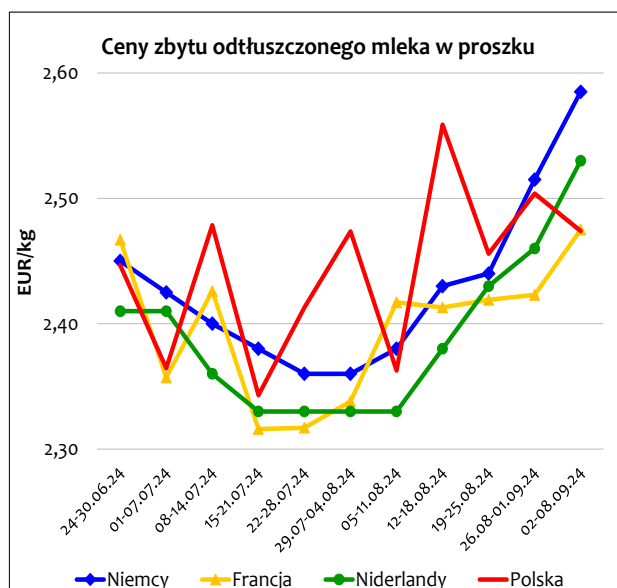
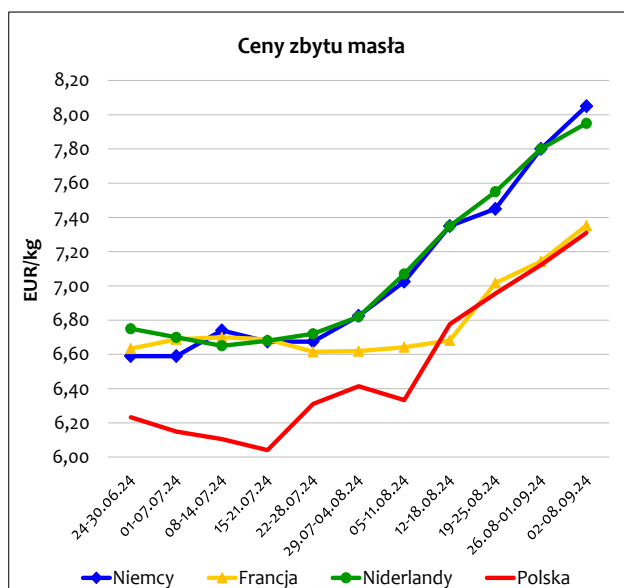
### Zboża



### Mięso



## Produkty mleczne



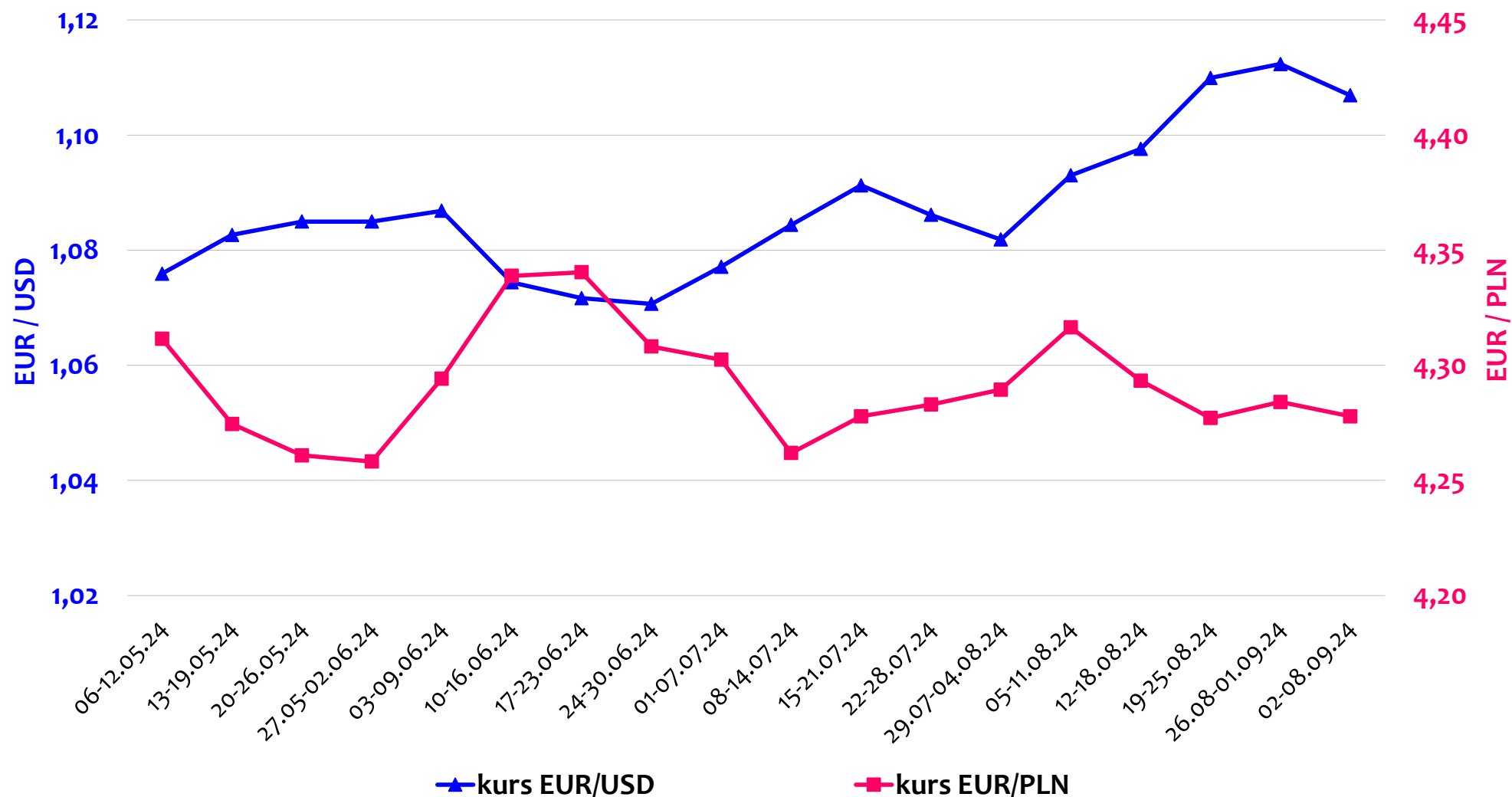
Źródło: opracowanie Biura Analiz i Strategii Krajowego Ośrodka Wsparcia Rolnictwa na podstawie danych KE, MRiRW, CLAL.

## Średnie ceny (bez VAT) zakupu zbóż i żywca rzeźnego oraz ceny zbytu produktów mlecznych

(według ZSRIR MRiRW)

Wyszczególnienie	Ceny zakupu							Ceny zbytu		
	zbóż (w zł/t)				żywca (w zł/kg)			produktów mlecznych (w zł/kg)		
	pszenicy konsumpcyjnej	żyta konsumpcyjnego	jęczmienia paszowego	kukurydzy	wieprzowego	wołowego	kurcząt typu brojler	masła w blokach	OMP	PMP
Aktualny: 02-08.09.24	867	590	710	862	6,90	10,00	5,19	31,26	10,58	17,12
Poprzedni tydzień	871	591	704	869	6,87	9,92	5,23	30,52	10,73	16,94
Przed miesiącem	860	581	695	883	7,04	9,97	5,20	27,34	10,20	16,36
Przed rokiem	963	648	767	895	7,88	9,86	5,28	20,19	11,15	16,12
Miesięczna zmiana ceny w %	0,8	1,6	2,2	-2,3	-2,0	0,3	-0,1	14,4	3,7	4,7
Roczna zmiana ceny w %	-9,9	-8,9	-7,4	-3,7	-12,4	1,4	-1,7	54,8	-5,1	6,3

### Średnie tygodniowe kursy wybranych walut\*



\* kurs EUR/USD na podstawie danych EBC, kurs EUR/PLN na podstawie danych NBP.