


ZINTEGROWANY SYSTEM ROLNICZEJ INFORMACJI RYNKOWEJ

(podstawa prawna: ustawa o rolniczych badaniach rynkowych z dnia 30 marca 2001 r.)

RYNEK MIĘSA DROBIOWEGO



Nr 41/2020

15 października 2020 r.

NOTOWANIA Z OKRESU: 5-11.10.2020r.

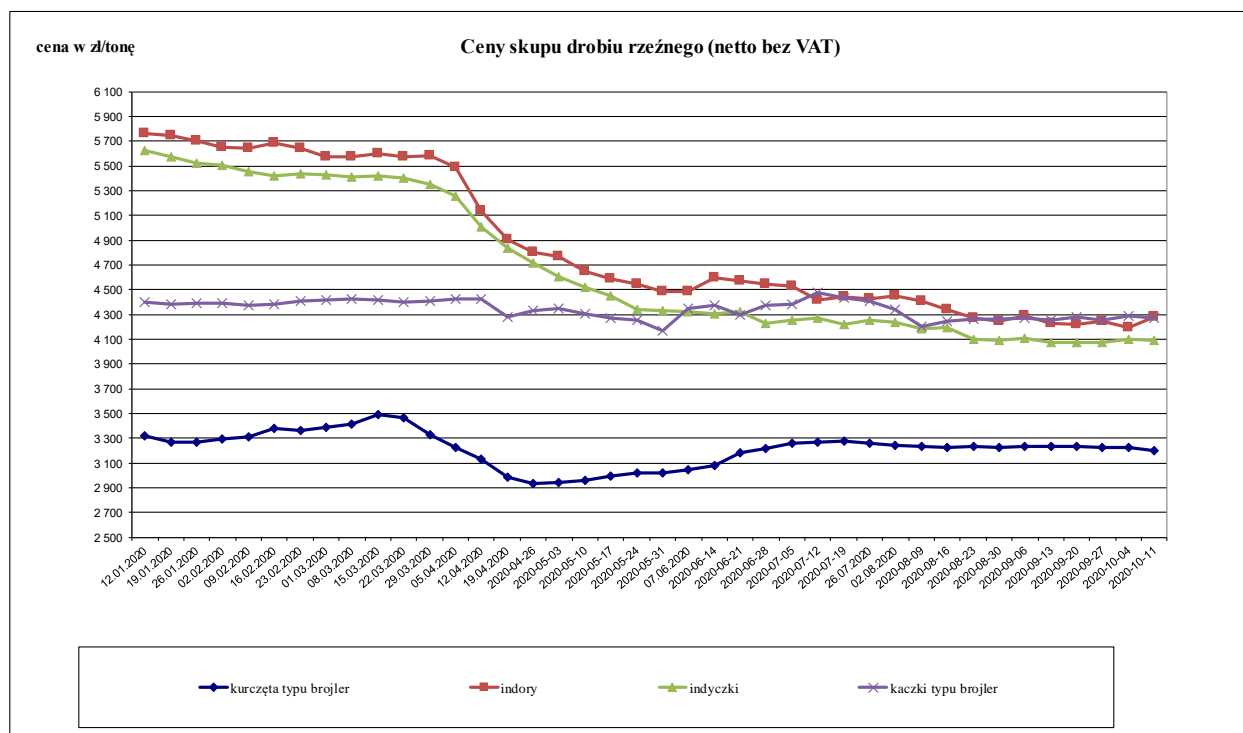
Badanie cen skupu i sprzedaży prowadzone jest na reprezentatywnej próbie, natomiast cen giełdowych na wybranych giełdach towarowych. Średnie ceny netto liczone są jako średnia ważona.

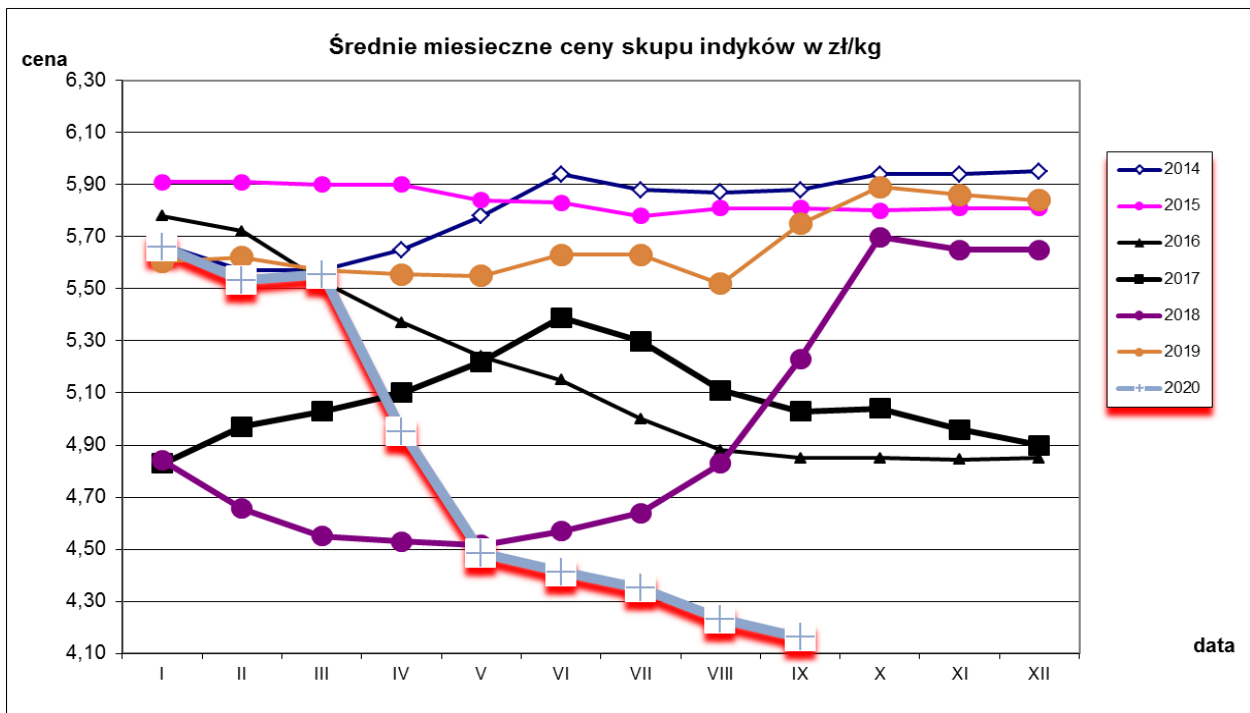
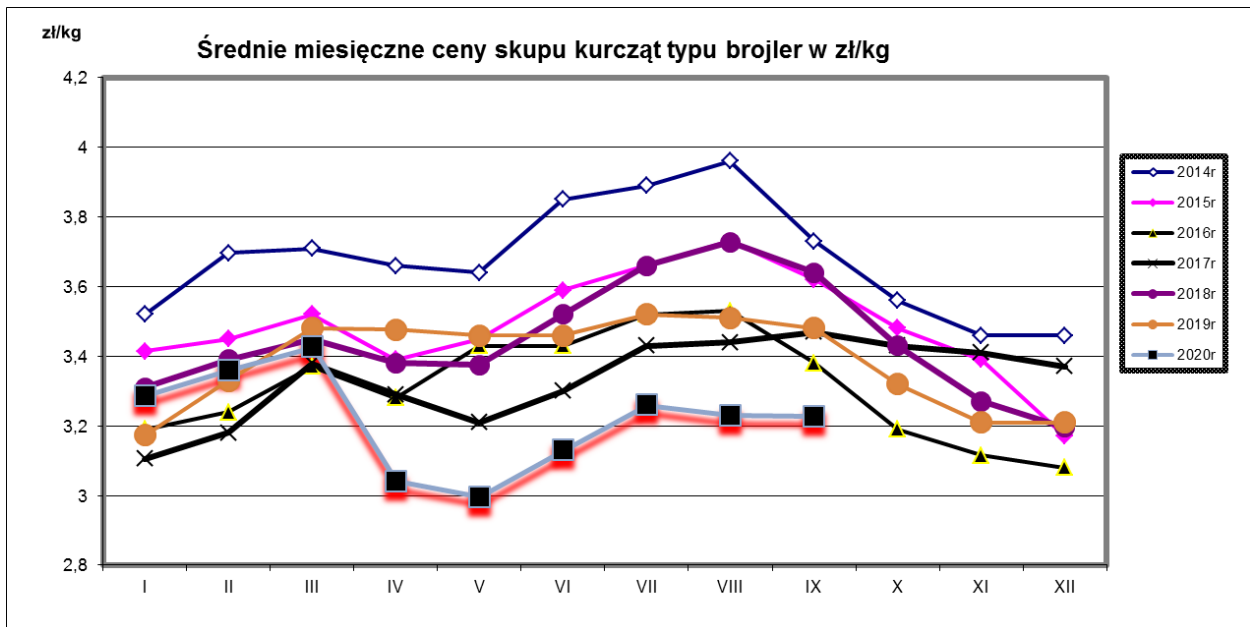
Średnie ceny skupu w zakładach drobiarskich

Z uwagi na zbyt małą ilość podmiotów przysyłających dane nie prezentujemy cen towarów we wszystkich regionach (nieidentyfikowalność danych rynkowych).

Ceny skupu drobiu rzeźnego za okres: **2020-10-05 - 2020-10-11**

TOWAR	POLSKA			MAKROREGIONY*											
				PÓŁNOČNY			CENTRALNY			POLUD-WŠCHOD			ZACHODNI		
	2020-10-11	2020-10-04	Zmiana ceny [%]	2020-10-11	2020-10-04	Zmiana ceny [%]	2020-10-11	2020-10-04	Zmiana ceny [%]	2020-10-11	2020-10-04	Zmiana ceny [%]	2020-10-11	2020-10-04	Zmiana ceny [%]
kureczka typu brojler	3 204	3 222	-0,6	3 198	3 230	-1,0	3 200	3 202	-0,1	3 070	3 111	-1,3	3 227	3 261	-1,1
indyorki	4 283	4 194	2,1	4 228	4 164	1,5	--	--	--	--	--	--	4 393	4 289	2,4
indyckie	4 095	4 102	-0,2	3 970	3 984	-0,3	4 200	4 210	-0,2	4 112	4 050	1,5	4 126	4 112	0,3
kaczki typu brojler	4 272	4 286	-0,3	--	--	--	--	--	--	--	--	--	--	--	--
gęsi tuczone	7 386	7 446	-0,8	--	--	--	--	--	--	--	--	--	--	--	--
kury mięsne ze stad reprodukcyjnych,	--	--	--	--	--	--	--	--	--	--	--	--	--	--	--





Wydział Informacji Rynkowej

ZINTEGROWANY SYSTEM ROLNICZEJ INFORMACJI RYNKOWEJ

Porównanie aktualnych cen skupu i sprzedaży drobiu z zakładów drobiarskich(5-11.10.2020r) z cenami w

Towar	CENA [zł/kg]					OBROTY	
	11.10.2020	4.10.2020	13.10.2019	Zmiana tygodniowa	Zmiana roczna	Zmiana tygodniowa	Zmiana roczna
skup							
Kurczęta typu brojler	3,20	3,22	3,34	-0,6%	-4,2%	↑	↑
Indory	4,28	4,19	6,02	2,1%	-28,9%	↓	↑
Indyczki	4,10	4,10	5,74	-0,1%	-28,7%	↑	↔
Kaczki typu brojler	4,27	4,29	4,47	-0,5%	-4,5%	↑	↓
skup							
Tuszki kurcząt patroszonych 65%	4,40	4,73	4,89	-6,9%	-10,0%	↓	↓
Ćwiartki z kurczaka	3,09	3,24	4,75	-4,6%	-34,9%	↑	↓
Filety z piersi kurczaka	11,38	12,02	12,76	-5,3%	-10,8%	↓	↓
Filety z piersi indyka	12,22	12,67	21,57	-3,6%	-43,3%	↓	↑
Skrzydła z indyka	4,55	4,50	5,85	1,1%	-22,2%	↑	↔
Udźce z indyka	7,38	7,61	10,37	-3,1%	-28,8%	↑	↑
Podudzia z indyka	4,19	4,35	5,74	-3,6%	-27,0%	↑	↑
skup							
skup							
skup							
Tuszki kurcząt patroszonych 65% z szyjami, luz	4,23	4,50	4,52	-6,0%	-6,4%	↑	↓

Średnie miesięczne ceny skupu kurcząt i indyków (typ brojler, w zł/kg)					
Regiony	KURCZĘTA				
	POLSKA	Północny	Centralny	Poł-wsch	Zachodni
I 2020	3,29	3,35	3,28	3,37	3,25
II 2020	3,36	3,42	3,36	3,50	3,32
III 2020	3,43	3,47	3,42	3,63	3,39
IV 2020	3,04	3,05	3,04	2,62	3,11
V 2020	3,00	3,01	3,00	2,87	3,02
VI 2020	3,13	3,22	3,11	3,36	3,10
VII 2020	3,26	3,35	3,24	3,34	3,25
VIII 2020	3,23	3,26	3,21	3,21	3,26
IX 2020	3,23	3,24	3,21	3,23	3,26
	INDYKI				
	POLSKA	Północny	Centralny	Poł-wsch	Zachodni
I 2020	5,66	5,57	5,64	5,72	5,85
II 2020	5,53	5,46	5,50	5,51	5,70
III 2020	5,48	5,44	5,45	5,46	5,62
IV 2020	4,95	4,85	5,04	5,05	5,06
V 2020	4,48	4,41	4,49	4,50	4,65
VI 2020	4,41	4,37	4,34	4,41	4,55
VII 2020	4,35	4,30	4,30	4,13	4,52
VIII 2020	4,23	4,20	4,21	4,13	4,32
IX 2020	4,16	4,14	4,17	4,08	4,21

Średnie ceny sprzedaży netto w zakładach drobiarskich (na rynek UE- w tym kraj)

Ceny sprzedaży mięsa drobiowego za okres: 2020-10-05 - 2020-10-11

TOWAR	POLSKA			MAKROREGIONY*											
	2020-10-11	2020-10-04	Zmiana ceny [%]	PÓLNOCNY			CENTRALNY			POLUD-WSCHOD			ZACHODNI		
				2020-10-11	2020-10-04	Zmiana ceny [%]	2020-10-11	2020-10-04	Zmiana ceny [%]	2020-10-11	2020-10-04	Zmiana ceny [%]	2020-10-11	2020-10-04	Zmiana ceny [%]
tuszkę kurcząt patroszonych 65% bez szczy	5 986	6 115	-2,1	4 980	5 081	-2,0	4 990	5 592	-10,8	--	--	--	6 624	6 693	-1,0
tuszkę kurcząt patroszonych 65% z szczyami	4 350	4 668	-6,8	4 419	5 075	-12,9	4 314	4 589	-6,0	4 148	4 349	-4,6	4 925	5 284	-6,8
tuszkę indyków patroszonych 73%	9 147	8 119	12,7	10 156	10 845	-6,4	--	--	--	--	--	--	8 914	8 030	11,0
ćwiartki z kurczaka	3 086	3 245	-4,9	2 755	2 805	-1,8	2 956	3 136	-5,7	4 690	4 702	-0,2	3 342	3 508	-4,7
skrzydła z kurczaka	6 148	6 393	-3,8	6 771	6 922	-2,2	5 901	6 142	-3,9	5 410	5 386	0,4	6 337	6 651	-4,7
filety z piersi kurczaka	11 375	12 015	-5,3	10 462	10 797	-3,1	10 830	12 017	-9,9	11 767	11 785	-0,2	12 904	12 787	0,9
nogi z kurczaka	4 618	5 091	-9,3	4 559	4 862	-6,2	4 593	5 047	-9,0	5 440	5 470	-0,5	4 786	5 509	-13,1
podudzia z kurczaka	4 902	4 514	8,6	4 949	4 481	10,5	4 719	4 459	5,8	6 032	6 096	-1,0	--	--	--
uda z kurczaka	5 065	4 922	2,9	4 829	4 980	-3,0	5 022	4 822	4,1	6 402	6 984	-8,3	5 235	5 041	3,8
filety z piersi indyka	12 219	12 671	-3,6	11 975	11 998	-0,2	12 580	12 520	0,5	12 137	11 428	6,2	12 436	13 675	-9,1
skrzydła z indyka	4 545	4 499	1,0	4 366	4 368	-0,1	4 760	4 560	4,4	4 601	4 376	5,1	4 666	4 696	-0,6
udźce z indyka	7 375	7 614	-3,1	7 202	7 279	-1,1	6 860	7 000	-2,0	7 200	7 341	-1,9	8 470	8 981	-5,7
podudzia z indyka	4 194	4 346	-3,5	4 059	4 859	-16,4	4 640	4 680	-0,9	3 272	3 071	6,5	4 389	3 940	11,4
wątroby z kurczaka	2 198	2 214	-0,7	2 221	2 291	-3,1	2 149	2 170	-1,0	4 878	5 222	-6,6	1 912	1 926	-0,8
wątroby z indyka	4 105	3 774	8,8	3 899	4 175	-6,6	4 520	4 450	1,6	3 446	3 537	-2,6	--	--	--

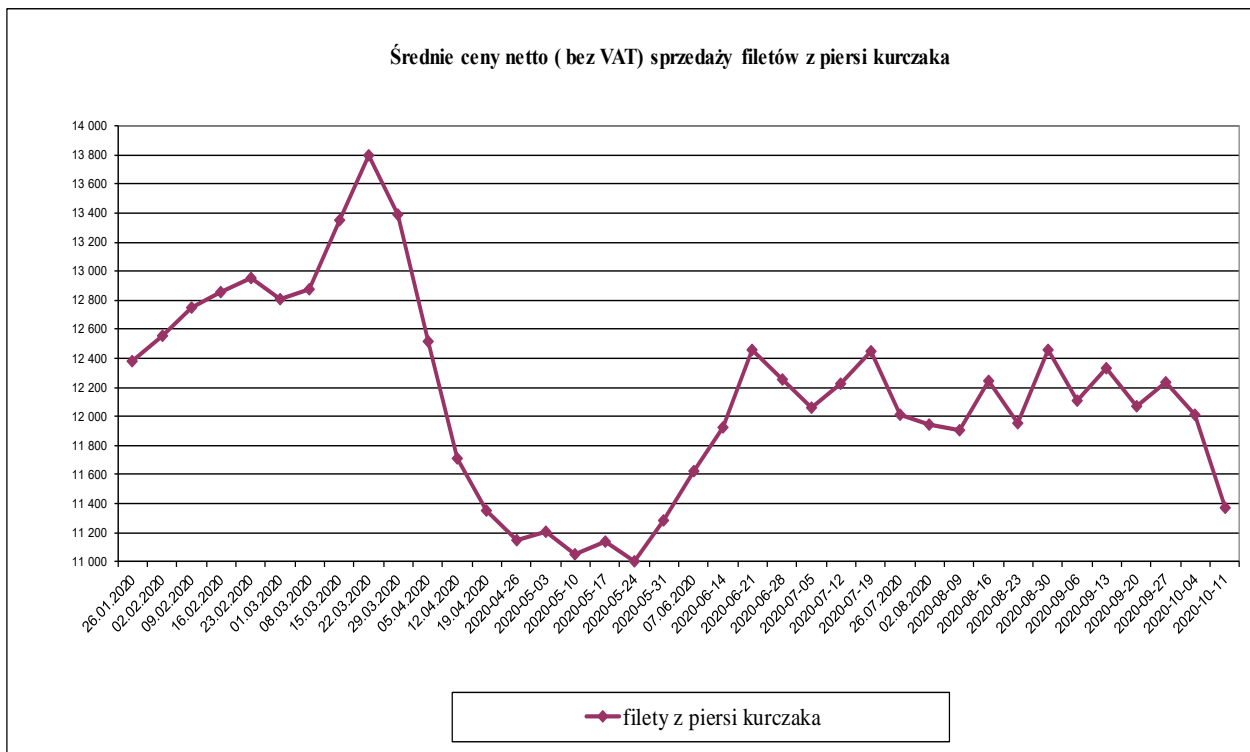
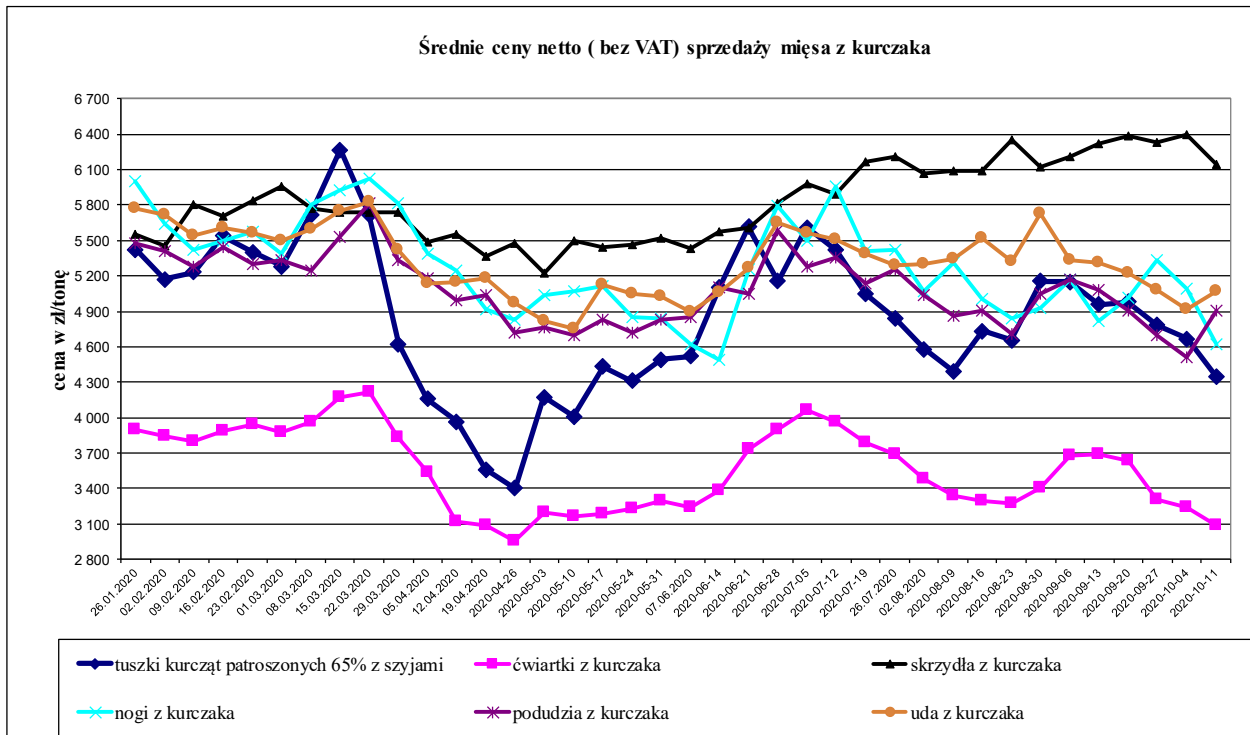
Ceny sprzedaży mięsa drobiowego (LUZEM) za okres: 2020-10-05 - 2020-10-11

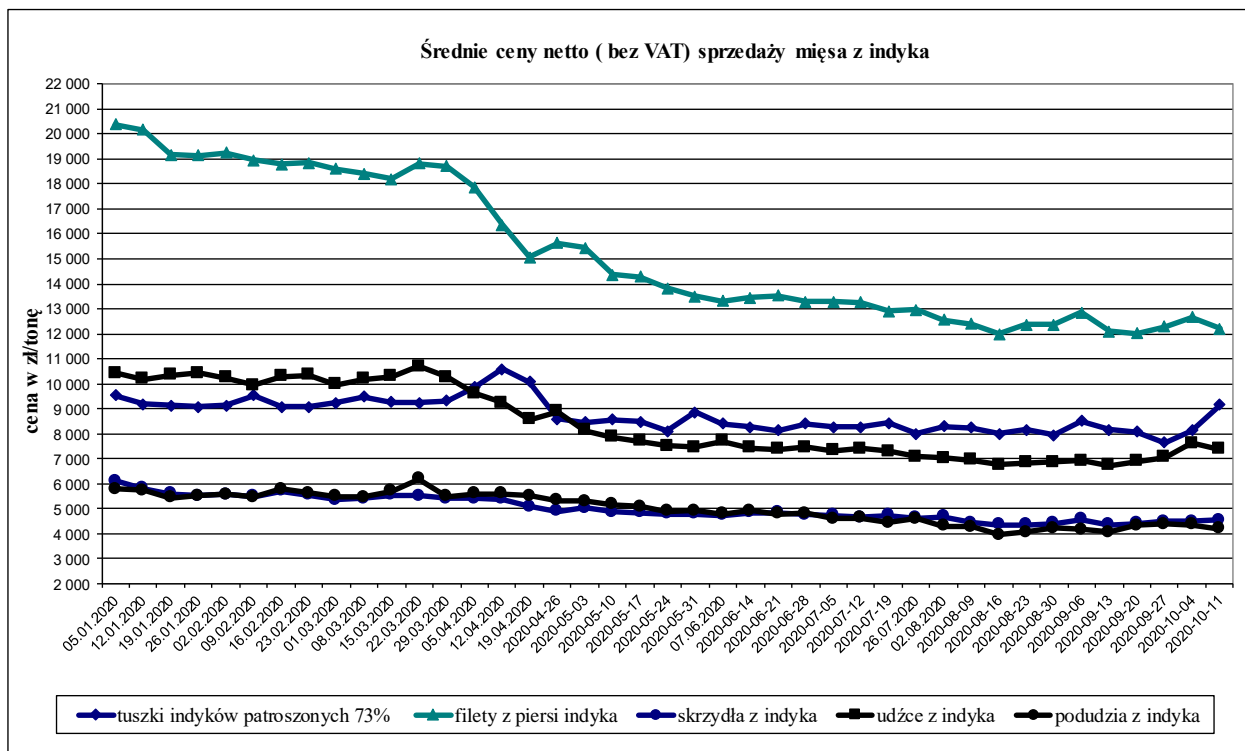
Cena [zł/tonę]

TOWAR	POLSKA			MAKROREGIONY*											
	2020-10-11	2020-10-04	Zmiana ceny [%]	PÓŁNOCNY			CENTRALNY			POLUD-WSCHOD			ZACHODNI		
				2020-10-11	2020-10-04	Zmiana ceny [%]	2020-10-11	2020-10-04	Zmiana ceny [%]	2020-10-11	2020-10-04	Zmiana ceny [%]	2020-10-11	2020-10-04	Zmiana ceny [%]
tuszkę kurcząt patroszonych 65% bez szczy	6 031	6 129	-1,6	4 980	5 081	-2,0	4 600	5 536	-16,9	--	--	--	6 624	6 693	-1,0
tuszkę kurcząt patroszonych 65% z szczyami	4 227	4 498	-6,0	4 419	4 515	-2,1	4 185	4 467	-6,3	4 117	4 290	-4,0	4 710	5 078	-7,2
tuszkę indyków patroszonych 73%	9 147	8 119	12,7	10 156	10 845	-6,4	--	--	--	--	--	--	8 914	8 030	11,0
ćwiartki z kurczaka	2 957	3 040	-2,7	2 576	2 754	-6,5	2 814	2 840	-0,9	4 862	4 867	-0,1	3 249	3 421	-5,0
skrzydła z kurczaka	6 199	6 478	-4,3	6 800	6 957	-2,3	5 936	6 171	-3,8	5 519	5 495	0,4	6 406	6 790	-5,7
filety z piersi kurczaka	11 102	11 776	-5,7	10 231	10 167	0,6	10 336	11 651	-11,3	11 826	11 829	0,0	13 118	13 007	0,9
nogi z kurczaka	4 598	5 091	-9,7	4 559	4 862	-6,2	4 598	5 061	-9,2	5 440	5 470	-0,5	--	--	--
podudzia z kurczaka	4 247	4 076	4,2	4 743	4 430	7,1	4 118	3 954	4,1	6 337	6 359	-0,3	4 526	4 265	6,1
uda z kurczaka	4 270	4 357	-2,0	4 459	4 644	-4,0	4 112	4 129	-0,4	5 854	5 927	-1,2	4 801	4 801	0,0
filety z piersi indyka	12 046	12 698	-5,1	--	--	--	12 580	12 520	0,5	12 137	11 428	6,2	12 033	13 825	-13,0
skrzydła z indyka	4 498	4 440	1,3	--	--	--	4 760	4 560	4,4	4 601	4 376	5,1	4 657	4 597	1,3
udźce z indyka	7 369	7 529	-2,1	--	--	--	6 860	7 000	-2,0	7 200	7 341	-1,9	8 762	8 981	-2,4
podudzia z indyka	4 192	4 319	-2,9	--	--	--	4 640	4 680	-0,9	3 272	3 071	6,5	--	--	--
wątroby z kurczaka	2 060	2 073	-0,6	2 048	2 164	-5,4	2 040	2 037	0,1	5 133	5 640	-9,0	1 722	1 782	-3,3
wątroby z indyka	4 048	4 200	-3,6	3 789	4 061	-6,7	4 520	4 450	1,6	3 446	3 537	-2,6	4 243	4 219	0,6

Ceny sprzedaży mięsa drobiowego w zł/tonę (KONFEKCYJOWANE) za okres: 2020-10-05 - 2020-10-11

TOWAR	POLSKA			MAKROREGIONY*											
	2020-10-11	2020-10-04	Zmiana ceny [%]	PÓŁNOCNY			CENTRALNY			POLUD-WSCHOD			ZACHODNI		
				2020-10-11	2020-10-04	Zmiana ceny [%]	2020-10-11	2020-10-04	Zmiana ceny [%]	2020-10-11	2020-10-04	Zmiana ceny [%]	2020-10-11	2020-10-04	Zmiana ceny [%]
tuszkę kurcząt patroszonych 65% bez szczy	--	--	--	--	--	--	--	--	--	--	--	--	--	--	--
tuszkę kurcząt patroszonych 65% z szczyami	6 309	6 111	3,2	5 818	5 620	3,5	7 142	7 393	-3,4	4 277	4 563	-6,3	6 481	6 463	0,3
tuszkę indyków patroszonych 73%	--	--	--	--	--	--	--	--	--	--	--	--	--	--	--
ćwiartki z kurczaka	4 351	4 408	-1,3	4 680	4 052	15,5	4 468	4 595	-2,8	3 526	3 656	-3,6	4 151	4 039	2,8
skrzydła z kurczaka	5 766	5 888	-2,1	5 990	6 021	-0,5	5 638	6 023	-6,4	3 742	3 904	-4,1	6 007	5 737	4,7
filety z piersi kurczaka	12 100	12 459	-2,9	10 902	12 019	-9,3	12 421	12 633	-1,7	10 615	10 878	-2,4	12 465	12 365	0,8
nogi z kurczaka	4 908	5 089	-3,6	--	--	--	4 427	4 678	-5,4	--	--	--	5 184	5 379	-3,6
podudzia z kurczaka	5 893	5 852	0,7	5 355	5 070	5,6	6 133	6 110	0,4	4 895	5 141	-4,8	5 724	5 366	6,7
uda z kurczaka	5 899	5 900	0,0	5 665	5 655	0,2	6 061	6 057	0,1	7 209	7 902	-8,8	5 487	5 420	1,2
filety z piersi indyka	12 592	12 594	0,0	12 320	12 390	-0,6	--	--	--	--	--	--	12 972	13 098	-1,0
skrzydła z indyka	4 964	5 192	-4,4	5 260	5 310	-0,9	--	--	--	--	--	--	4 693	5 058	-7,2
udźce z indyka	7 424	8 460	-12,2	7 600	8 460	-10,2	--	--	--	--	--	--	7 053	--	--
podudzia z indyka	--	--	--	--	--	--	--	--	--	--	--	--	4 828	--	--
wątroby z kurczaka	3 975	3 931	1,1	4 371	4 214	3,7	3 991	3 931	1,5	3 829	4 040	-5,2	3 875	3 799	2,0
wątroby z indyka	4 271	3 084	38,5	4 430	4 640	-4,5	--	--	--	--	--	--	--	--	--





KURCZAKI					
Miesiące/ Regiony	POLSKA	Północny	Centralny	Poł-wsch	Zachodni
I 2020	5,38	5,52	5,34	5,18	5,77
II 2020	5,40	5,38	5,35	5,27	5,93
III 2020	5,56	5,74	5,45	5,75	6,11
IV 2020	3,91	4,60	3,75	3,54	4,99
V 2020	4,40	4,74	4,29	4,23	5,30
VI 2020	5,10	5,43	5,05	5,10	5,42
VII 2020	5,10	5,09	5,04	4,99	5,71
VIII 2020	4,78	4,97	4,72	4,65	5,43
IX 2020	4,97	4,97	4,91	4,71	5,58
INDYKI					
	POLSKA	Północny	Centralny	Poł-wsch	Zachodni
I 2020	9,23	n	n	n	n
II 2020	9,18	n	n	n	n
III 2020	9,29	n	n	n	n
IV 2020	9,81	n	n	n	n
V 2020	8,52	n	n	n	n
VI 2020	8,28	n	n	n	n
VII 2020	8,25	n	n	n	n
VIII 2020	8,06	n	n	n	n
IX 2020	7,85	n	n	n	n

HANDEL ZAGRANICZNY

Polski eksport, import mięsa drobiowego i podrobów (0207) i drobiu żywego (0105) za I-VII 2020r

(dane wstępne w trakcie weryfikacji-mogą być obarczone błędami)

Mięso drobiowe - kod CN 0207							
WAŻNIEJSZE KRAJE							
IMPORT							
I-VII 2019r				I -VII 2020r			
Kraj	Wartość [tys. EUR]	Wartość [tys. PLN]	Wolumen [tony]	Kraj	Wartość [tys. EUR]	Wartość [tys. PLN]	Wolumen [tony]
OGÓLEM	79 348	340 624	54 665	OGÓLEM	38 215	167 284	29 141
Ukraina	29 105	124 951	20 661	Niemcy	15 373	66 986	11 689
Niemcy	22 769	97 766	11 817	Wielka Brytania	6 893	30 293	4 122
Wielka Brytania	8 287	35 575	4 410	Ukraina	3 852	16 919	2 079
Węgry	3 501	15 027	2 228	Włochy	2 652	11 667	2 488
Holandia	3 319	14 255	3 440	Szwecja	2 241	9 809	2 025
Włochy	2 649	11 371	2 459	Holandia	2 186	9 637	2 046
Słowacja	2 098	8 999	5 753	Węgry	1 770	7 744	1 927
Francja	1 459	6 257	496	Francja	988	4 321	535
Dania	1 402	6 020	946	Dania	773	3 399	465
Austria	1 235	5 296	293	Belgia	381	1 687	633
Rumunia	1 086	4 654	460	Słowacja	219	966	460
Hiszpania	941	4 038	474	Republika C	167	723	135
Belgia	734	3 140	420	Tajlandia	153	653	47
Litwa	206	888	216	Litwa	127	552	75
Irlandia	199	852	269	Irlandia	107	464	118
Finlandia	182	780	229	Brazylia	71	319	41
<i>dane wstępne</i>							
Mięso drobiowe - kod CN 0207							
WAŻNIEJSZE KRAJE							
EKSPORT							
I-VII 2019r				I -VII 2020r			
Kraj	Wartość [tys. EUR]	Wartość [tys. PLN]	Wolumen [tony]	Kraj	Wartość [tys. EUR]	Wartość [tys. PLN]	Wolumen [tony]
OGÓLEM	1 496 675	6 424 369	853 828	OGÓLEM	1 345 988	5 904 479	822 201
Niemcy	317 437	1 362 680	129 296	Niemcy	295 552	1 294 648	138 528
Wielka Brytania	192 204	825 114	68 932	Wielka Brytania	181 574	797 235	71 579
Francja	122 565	526 191	53 950	Francja	118 442	520 240	56 074
Holandia	120 942	519 054	71 645	Holandia	93 751	411 321	67 519
Republika Cz	90 515	388 486	45 547	Republika C	87 499	383 630	49 254
Słowacja	69 635	298 880	42 305	Hiszpania	68 881	301 267	25 036
Hiszpania	59 893	257 081	20 800	Słowacja	55 261	242 316	31 840
Belgia	53 304	228 783	25 473	Belgia	38 139	166 852	18 833
Litwa	32 757	140 600	21 052	Rumunia	34 643	152 472	27 572
Węgry	32 476	139 380	18 218	Litwa	31 839	139 469	22 715
Austria	32 382	139 059	11 157	Węgry	30 070	131 898	18 335
Bulgaria	31 209	133 956	28 073	Hongkong	28 662	125 870	21 274
Republika Po	27 507	118 079	32 158	Austria	20 649	90 265	8 550
Irlandia	26 755	114 827	8 312	Ghana	20 503	90 294	28 190
Chiny	25 511	109 504	14 104	Irlandia	19 397	85 063	7 113
Hongkong	25 384	109 039	21 221	Bulgaria	19 337	84 971	16 411
<i>dane wstępne</i>							

drób żywy - kod CN 0105							
WAŻNIEJSZE KRAJE							
EKSPORT							
I-VII 2019r				I -VII 2020r			
Kraj	Wartość [tys. EUR]	Wartość [tys. PLN]	Wolumen [tony]	Kraj	Wartość [tys. EUR]	Wartość [tys. PLN]	Wolumen [tony]
OGÓLEM	46 515	199 709	19 898	OGÓLEM	37 651	165 821	17 273
Niemcy	23 027	98 849	16 853	Niemcy	19 479	85 823	13 982
Ukraina	9 114	39 115	1 069	Ukraina	11 231	49 433	1 388
Chiny	4 482	19 280	11	Białoruś	1 595	7 021	176
Białoruś	4 058	17 407	416	Holandia	1 362	5 987	1 263
Holandia	1 441	6 183	1 202	Słowacja	1 042	4 573	133
Węgry	667	2 867	27	Rosja	813	3 535	19
Litwa	658	2 823	86	Łotwa	513	2 300	158
Słowacja	642	2 755	85	Litwa	450	1 977	24
Pakistan	545	2 350	2	Rumunia	420	1 872	55
Rosja	491	2 109	12	Republika C	336	1 467	22
Grecja	358	1 531	70	Grecja	305	1 372	49
Serbia	324	1 390	45	Egipt	103	459	3

dane wstępne

drób żywy - kod CN 0105							
WAŻNIEJSZE KRAJE							
IMPORT							
I-VII 2019r				I -VII 2020r			
Kraj	Wartość [tys. EUR]	Wartość [tys. PLN]	Wolumen [tony]	Kraj	Wartość [tys. EUR]	Wartość [tys. PLN]	Wolumen [tony]
OGÓLEM	93 017	399 172	67 333	OGÓLEM	89 424	392 486	67 349
Holandia	20 975	89 996	13 951	Niemcy	19 882	87 232	7 441
Niemcy	18 101	77 695	7 089	Holandia	15 831	69 795	11 803
Węgry	15 969	68 495	14 467	Węgry	11 624	50 966	13 166
Republika C	12 944	55 571	11 023	Republika C	11 331	49 829	9 671
Słowacja	7 798	33 467	12 668	Słowacja	7 491	32 915	13 529
Dania	5 373	23 066	620	Dania	6 690	29 343	672
Austria	4 555	19 564	297	Austria	5 066	22 197	343
Francja	2 737	11 738	522	Wielka Brytania	3 538	15 326	276
Litwa	2 647	11 356	4 445	Włochy	2 621	11 431	3 515
Szwecja	672	2 881	8	Francja	2 408	10 555	1 486
Łotwa	390	1 673	1 423	Litwa	1 826	8 027	2 347
Wielka Brytania	307	1 320	5	Łotwa	575	2 532	1 992
Grecja	152	652	17	Szwecja	243	1 044	84
Finlandia	129	552	5	Kanada	155	660	9

dane wstępne

* - Dane wstępne

Źródło: Ministerstwo Finansów

wykonała M. Czaczkó

Biuletyn „*Rynek mięsa drobiowego*” ukazuje się w każdy czwartek o godz. 13⁰⁰.

Wydawca:

Ministerstwo Rolnictwa i Rozwoju Wsi, Departament Rynków Rolnych

ul. Wspólna 30

00-930 Warszawa

tel. (022) 623-16-06

fax (022) 623-27-06

Internet: [strona ZSRiR](#)

Autor:

Małgorzata Czeczko, tel. (022) 623-16-06; E-mail: Malgorzata.Czeczko@minrol.gov.pl

Warunki otrzymywania biuletynu:

Biuletyn udostępniany jest wszystkim zainteresowanym bezpłatnie.