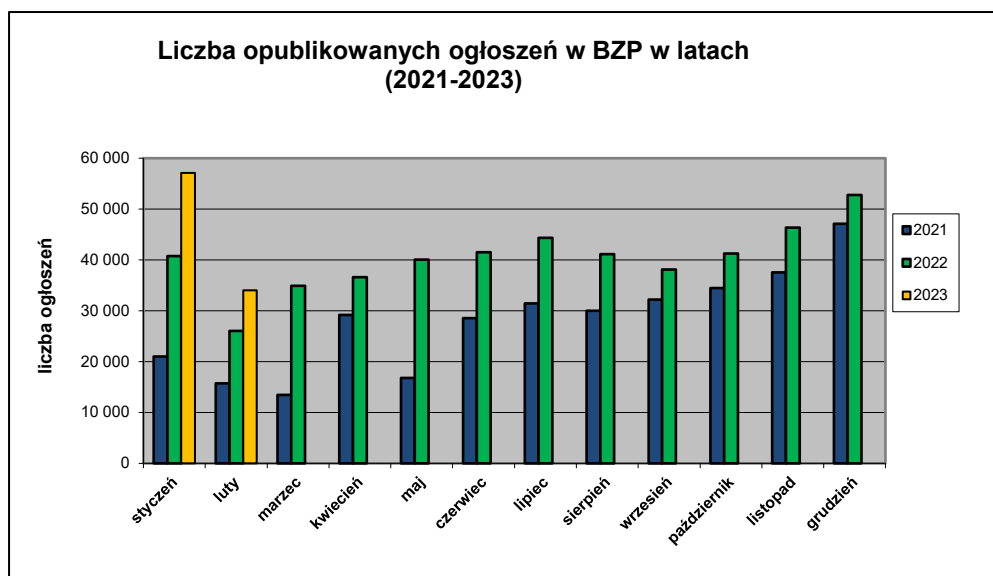


Informacja o polskim rynku zamówień publicznych w roku 2023
na podstawie ogłoszeń opublikowanych w Biuletynie Zamówień Publicznych
(stan na dzień 28 lutego 2023 roku)

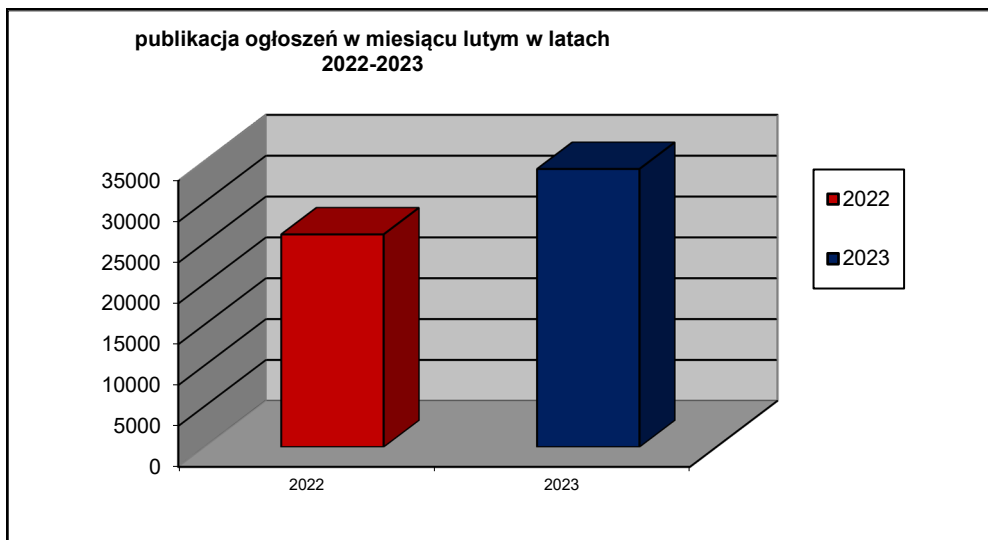
1. Od początku roku 2023 w Biuletynie Zamówień Publicznych opublikowano ogółem **98.321** ogłoszeń, w tym:

- ogłoszeń o zamówieniu – **16.771** co stanowi **17,06%** opublikowanych ogłoszeń,
- ogłoszeń o zamiarze zawarcia umowy – **610 (0,62%)**,
- ogłoszeń o wyniku postępowania (w tym: o udzielonych zamówieniach) – **21.623 (21,99%)**,
- ogłoszeń o konkursie – **5 (0,01%)**,
- ogłoszeń o wynikach konkursu – **3 (0,00%)**,
- ogłoszeń o zmianie ogłoszenia – **9.690 (9,86%)**,
- ogłoszeń o zmianie umowy – **2.045 (2,08%)**,
- ogłoszeń o wykonaniu umowy – **37.697 (38,34%)**,
- ogłoszeń o spełnianiu okoliczności, o których mowa w art. 214 ust. 1 pkt 11–14 ustawy Pzp – **119 (0,12%)**,
- ogłoszeń dotyczących zamówienia, dla którego nie ma obowiązku stosowania ustawy Pzp – **2.867 (2,92%)**,
- planów postępowań – **6.891 (7,01%)**.

Łączna liczba opublikowanych **ogłoszeń w 2023** roku jest **większa o 49,83 %** w stosunku do liczby ogłoszeń opublikowanych w analogicznym okresie roku 2022 (65.623 szt. opublikowanych ogłoszeń).



W lutym 2023 roku liczba opublikowanych ogłoszeń (34.040) **jest o około 31% większa** w porównaniu do tego samego okresu w roku 2022 (26.033 szt. opublikowanych ogłoszeń).

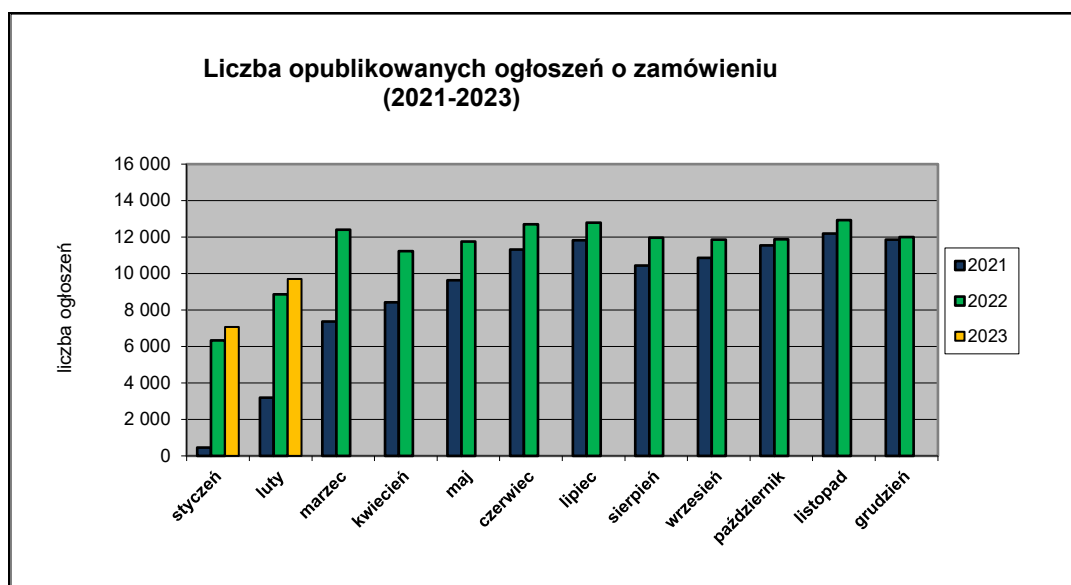


2. W roku 2023 liczba opublikowanych **ogłoszeń o zamówieniu jest o około 10,50% większa** w stosunku do tego samego okresu roku 2022 (15.175 szt. ogłoszeń o zamówieniu). Stanowią one 17,06% wszystkich opublikowanych ogłoszeń.

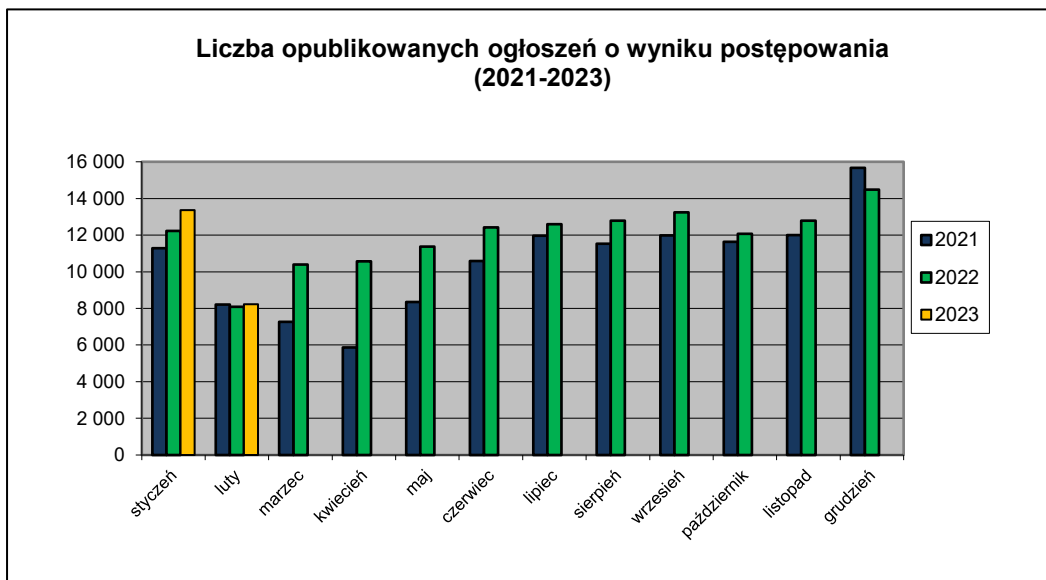
W ogłoszeniach o zamówieniu przeważają przetargi na **roboty budowlane (38,66%)**, a następnie na **dostawy (33,34%)** i **usługi (27,99%)**.

Większość z **16.771** postępowań prowadzonych było w trybie **podstawowym bez negocjacji (art. 275 pkt 1 Pzp) – 14.338 ogłoszeń (85,66%)**. Pozostałe stosowane tryby to:

- podstawowy z możliwością negocjacji (art. 275 pkt 2 Pzp) – **2.397 ogłoszeń (14,32%)**,
- podstawowy z negocjacjami (art. 275 pkt 3 Pzp) – **1 ogłoszenie (0,01%)**,
- partnerstwo innowacyjne (art. 297 Pzp) – **3 ogłoszenia (0,02%)**.



3. Od początku 2023 roku opublikowano 21.623 ogłoszenia o wyniku postępowania o udzielonych zamówieniach (w analogicznym okresie roku 2022 opublikowano 21.442 ogłoszenia).



W przypadku postępowań wszczętych na zasadach określonych w **ustawie z dnia 29 stycznia 2004 r. – Prawo zamówień publicznych** większość zamówień ogłaszanych w BZP udzielono w trybie przetargu nieograniczonego. Poniżej szczegółowa struktura trybów na podstawie ogłoszeń o udzieleniu zamówienia opublikowanych w roku 2023:

Tryb zamówienia	Odsetek
przetarg nieograniczony	61,70%
przetarg ograniczony	2,13%
negocjacje z ogłoszeniem	0,00%
dialog konkurencyjny	0,00%
negocjacje bez ogłoszenia	0,00%
zamówienie z wolnej ręki	29,79%
zapytanie o cenę	6,38%
partnerstwo innowacyjne	0,00%
licytacja elektroniczna	0,00%
Razem	100,00%

Natomiast w przypadku postępowań wszczętych na zasadach określonych w **ustawie z dnia 11 września 2019 r. – Prawo zamówień publicznych** większość zamówień ogłaszanych w BZP udzielono w trybie podstawowym bez negocjacji (art. 275 pkt 1 Pzp). Poniżej szczegółowa struktura trybów na podstawie ogłoszeń o wyniku postępowania opublikowanych w roku 2023:

Tryb zamówienia	Odsetek
podstawowy bez negocjacji (art. 275 pkt 1 Pzp)	76,85%
podstawowy z możliwością negocjacji (art. 275 pkt 2 Pzp)	11,96%
podstawowy z negocjacjami (art. 275 pkt 3 Pzp)	0,00%
partnerstwo innowacyjne (art. 297 Pzp)	0,01%
negocjacje bez ogłoszenia (art. 301 Pzp)	0,04%
zamówienie z wolnej ręki (art. 305 Pzp)	11,13%
Razem	100,00%

Na podstawie danych z BZP przygotował:
Departament Informacji, Edukacji i Analiz Systemowych
Warszawa, dnia 10.03.2023 r.