



ZINTEGROWANY SYSTEM ROLNICZEJ INFORMACJI RYNKOWEJ

# RYNEK ROŚLIN OLEISTYCH

NR 50/2023

21.12.2023 r.

---

***Notowania za okres: 11.12 – 17.12.2023 r.***

---

Biuletyn tygodniowy.

Informacje zamieszczane w niniejszym biuletynie przekazywane są przez podmioty włączone do Zintegrowanego Systemu Rolniczej Informacji Rynkowej (ZSRIR).

**Szanowni Państwo,**

**Informujemy, że ze względu na okres świąteczno-noworoczny kolejny *Biuletyn Informacyjny nr 51/52 za 2023 r.*, zostanie opublikowany w dniu *5 stycznia 2023 roku* i będzie dotyczył łącznie dwóch tygodni, tj. okresu od 18 do 31 grudnia 2023 roku.**

Podstawy prawne:

- ustawa z dnia 30 marca 2001 r. o rolniczych badaniach rynkowych (Dz.U. 2015, poz. 1160 – tekst jednolity);
- rozporządzenie Ministra Rolnictwa i Rozwoju Wsi z dnia 8 marca 2021 r. w sprawie zbieranych danych rynkowych (Dz. U. z 2021 r., poz. 589).

## Spis treści

1.1. Średnie ceny zakupu nasion rzepaku .....	3
1.2. Średnie ceny sprzedaży oleju rzepakowego rafinowanego .....	3
1.3 Średnie ceny sprzedaży oleju rzepakowego surowego .....	4
1.4 Średnie ceny sprzedaży śruty rzepakowej .....	5
1.5. Handel zagraniczny .....	6

Ceny zakupu i sprzedaży nie zawierają podatku VAT.

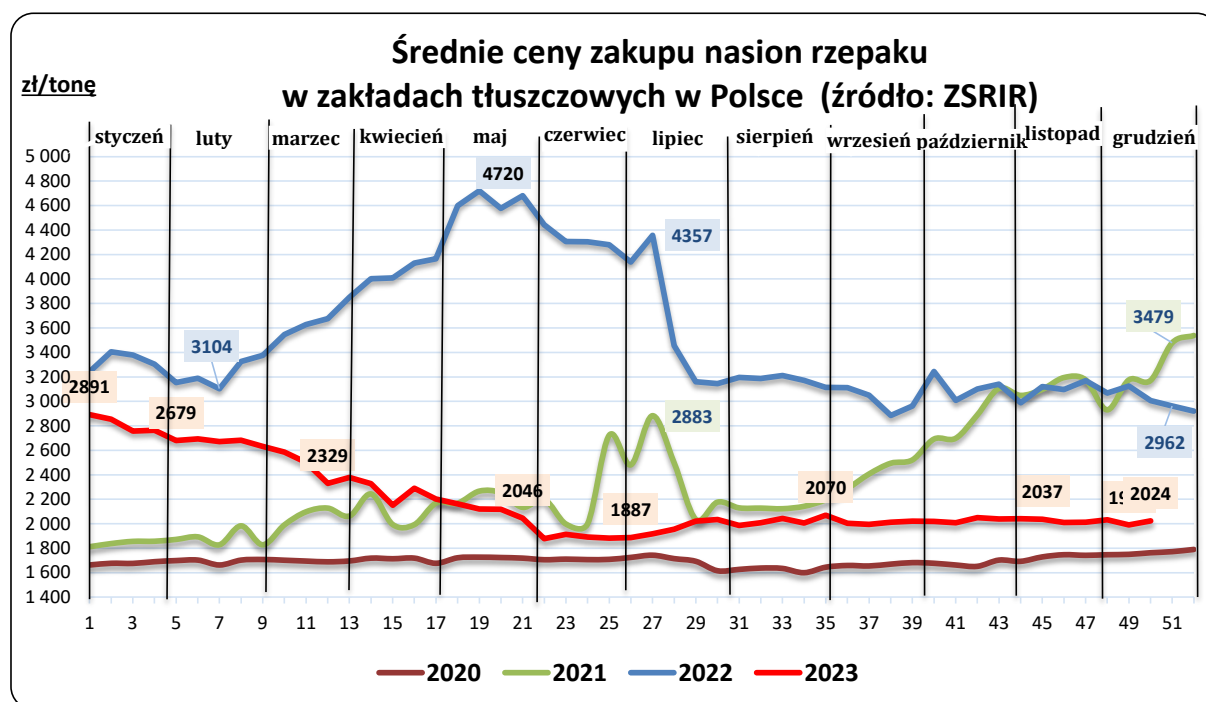
Daty prezentowane w tabelach oznaczają ostatni dzień analizowanego tygodnia (poniedziałek - niedziela).

### 1.1 Średnie ceny zakupu nasion rzepaku.

Średnia krajowa cena zakupu netto\* nasion rzepaku w zakładach tłuszczowych

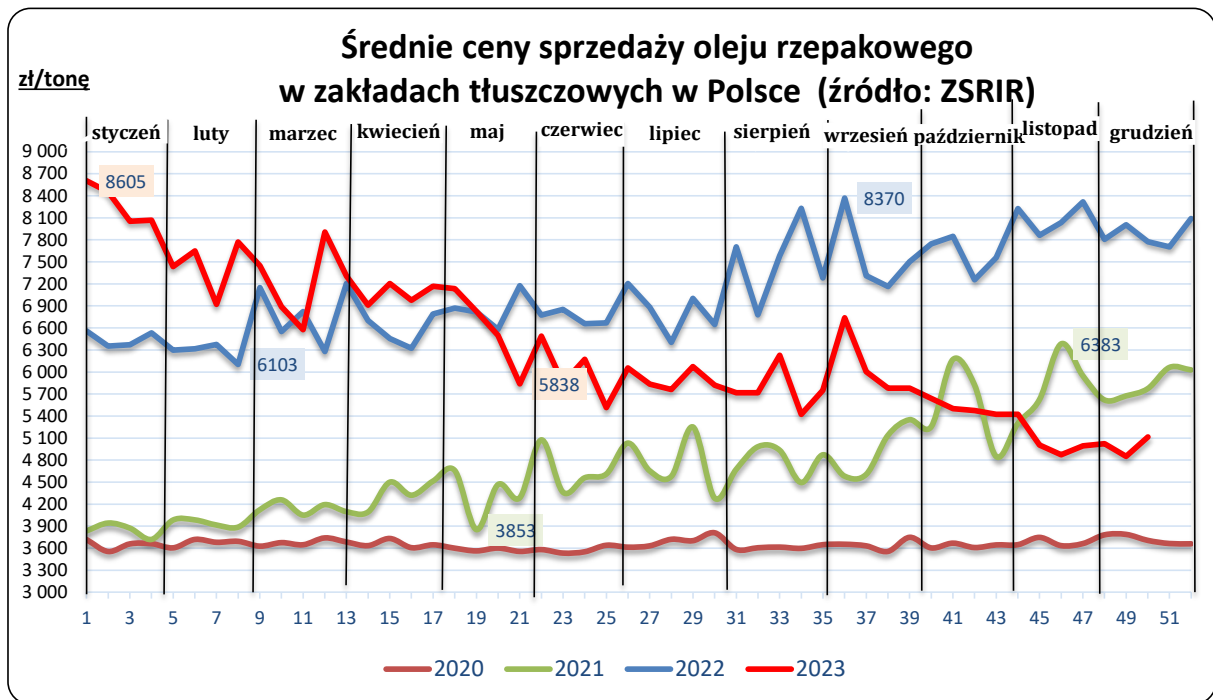
Cena wyliczona jako średnia cena rzepaku zakupionego w ramach zawartych kontraktów i poza nimi

TOWAR	CENA [zł/tonę]			Tyg. zm. ceny	Rocz. zm. ceny
	2023-12-17	2023-12-10	2022-12-18	[%]	[%]
Nasiona rzepaku	2 024	1 990	3 006	1,7	-32,7



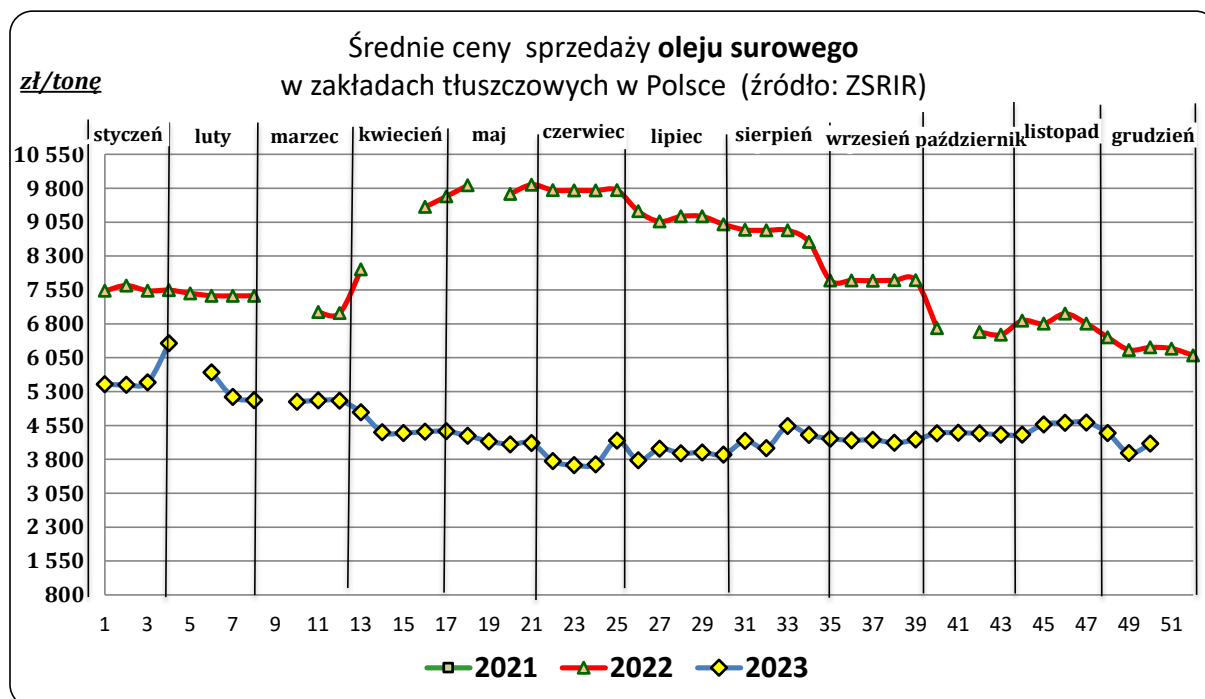
## 1.2. Średnie ceny sprzedaży (netto) oleju rzepakowego rafinowanego

TOWAR	CENA [zł/tonę]			Tyg. zm. ceny	Rocz. zm. ceny
	2023-12-17	2023-12-10	2022-12-18	[%]	[%]
Olej rzepakowy rafinowany	5 116	4 850	7 773	5,5	-34,2



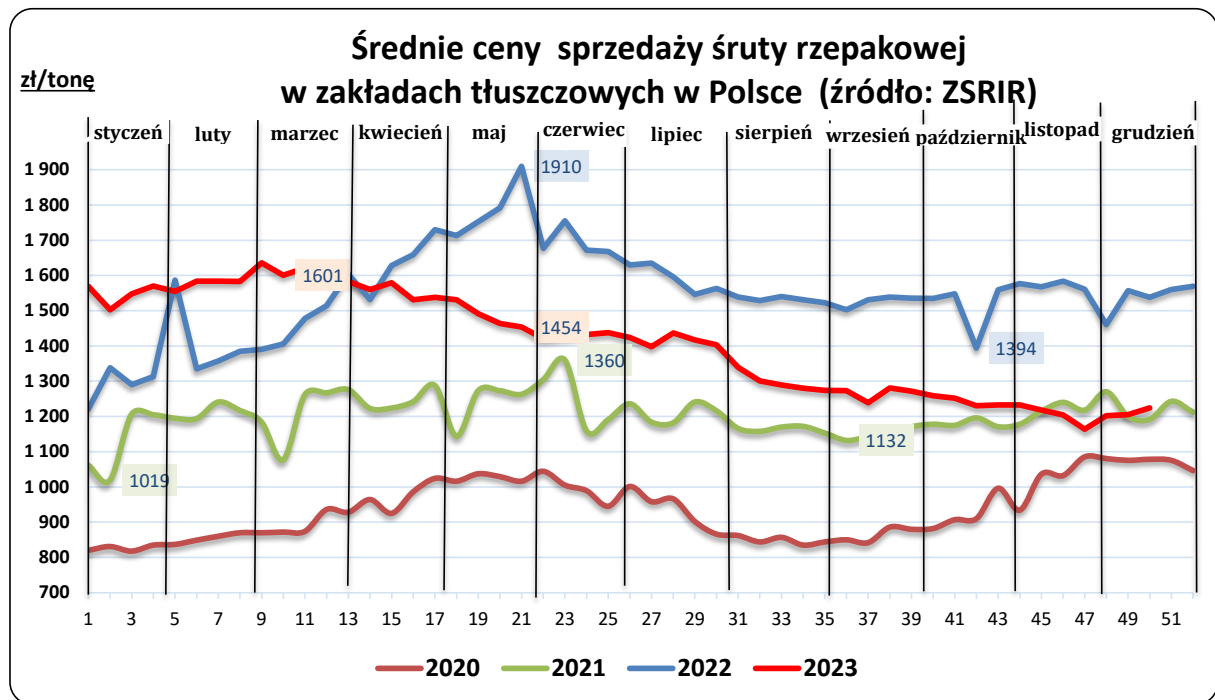
### 1.3 Średnie ceny sprzedaży (netto) oleju rzepakowego surowego

TOWAR	CENA [zł/tonę]			Tyg. zm. ceny	Rocz. zm. ceny
	2023-12-17	2023-12-10	2022-12-18	[%]	[%]
Olej surowy	4 146	3 939	6 277	5,3	-33,9



### 1.4 Średnie ceny sprzedaży (netto) śruty rzepakowej

TOWAR	CENA [zł/tonę]			Tyg. zm. ceny	Rocz. zm. ceny
	2023-12-17	2023-12-10	2022-12-18	[%]	[%]
Śruta rzepakowa	1 224	1 205	1 538	1,6	-20,4



Średnie, miesięczne ceny netto (bez VAT) płacone dostawcom przez przedsiębiorstwa dokonujące **ZAKUPU RZEPAKU** [zł/tonę].

	styczeń	luty	marzec	kwiecień	maj	czerwiec	lipiec	sierpień	wrzesień	październik	listopad	grudzień
<b>2023</b>	2818	2681	2470	2237	2081	1894	2019	2009	2015	2027	2025	
<b>2022</b>	3356	3352	3556	4019	4612	4341	3434	3181	3039	3102	3094	2930
<b>2021</b>	1863	1892	2061	2095	2210	2279	2188	2129	2366	2836	3080	3104
<b>2020</b>	1685	1693	1695	1707	1718	1713	1639	1631	1666	1677	1640	1767
<b>2019</b>	1668	1660	1639	1609	1599	1586	1548	1575	1590	1639	1637	1667
<b>2018</b>	1577	1554	1550	1487	1503	1520	1566	1597	1621	1641	1640	1666
<b>2017</b>	1874	1893	1882	1839	1794	1687	1565	1572	1586	1593	1618	1631
<b>2016</b>	1684	1690	1672	1695	1757	1769	1597	1612	1664	1698	1771	1835
<b>2015</b>	1501	1512	1544	1536	1552	1618	1463	1498	1540	1607	1605	1667
<b>2014</b>	1493	1555	1595	1719	1758	1631	1325	1358	1356	1351	1376	1404
<b>2013</b>	2006	1982	1986	1980	1979	1991	1510	1504	1568	1522	1519	1531
<b>2012</b>	2007	1977	1985	2060	2077	2012	2051	1998	2038	2003	1982	2007
<b>2011</b>	1678	1776	1597	1729	1765	1817	1827	1827	1916	1970	1954	1922

## Polski handel nasionami rzepaku (CN 1205) w okresie I - VIII 2023 r. według ważniejszych krajów - dane wstępne

Polski handel nasionami rzepaku (CN 1205) w okresie I - IX 2023 r. według ważniejszych krajów - dane wstępne

EKSPORT					
I-IX 2022r.*			I-IX 2023r.*		
Kraj	Wartość [tys. EUR]	Wolumen [tony]	Kraj	Wartość [tys. EUR]	Wolumen [tony]
<b>OGÓŁEM</b>	<b>162 362</b>	<b>226 756</b>	<b>OGÓŁEM</b>	<b>285 313</b>	<b>540 629</b>
Niemcy	139 390	199 505	Niemcy	251 630	469 463
Republika Czeska	9 003	13 831	Republika Czeska	10 783	20 459
Wielka Brytania	6 252	7 114	Holandia	8 671	19 019
Norwegia	2 171	3 026	Wielka Brytania	6 919	19 695
Słowacja	1 557	1 974	Łotwa	1 739	3 139
Węgry	952	256	Dania	1 413	3 120
Litwa	553	630	Słowacja	948	2 186
Białoruś	476	39	Belgia	689	1 307

IMPORT					
I-IX 2022r.*			I-IX 2023r.*		
Kraj	Wartość [tys. EUR]	Wolumen [tony]	Kraj	Wartość [tys. EUR]	Wolumen [tony]
<b>OGÓŁEM</b>	<b>510 711</b>	<b>682 123</b>	<b>OGÓŁEM</b>	<b>191 718</b>	<b>278 881</b>
Ukraina	201 585	342 255	Republika Czeska	55 464	102 216
Australia	104 741	127 718	Ukraina	38 489	73 394
Republika Czeska	73 101	86 477	Francja	28 777	1 510
Rumunia	41 276	54 753	Słowacja	25 688	51 480
Francja	29 108	2 061	Rumunia	18 921	33 775
Niemcy	26 213	24 283	Niemcy	14 579	10 542
Słowacja	23 220	31 545	Węgry	3 139	3 175
Węgry	4 273	5 438	Hiszpania	1 892	217

Źródło: Dane MF

Biuletyn „Rynek roślin oleistych” ukazuje się w każdy czwartek.

Wykorzystanie możliwe wyłącznie z dokładnym podaniem źródła.

**Wydawca:**

Ministerstwo Rolnictwa i Rozwoju Wsi, ul. Wspólna 30; 00-930 Warszawa  
Departament Rynków Rolnych i Transformacji Energetycznej Obszarów Wiejskich  
tel. (022) 623-16-32, fax (022) 623-23-00  
Internet: [strona ZSRIR](#); E-mail: [biuletyn@minrol.gov.pl](mailto:biuletyn@minrol.gov.pl)

**Autor:**

Tomasz Chruśliński, tel. (022) 623-27-67; E -mail: [tomasz.chruslinski@minrol.gov.pl](mailto:tomasz.chruslinski@minrol.gov.pl)

**Warunki otrzymywania biuletynu:**

Biuletyn udostępniany jest wszystkim zainteresowanym bezpłatnie.