



## ZINTEGROWANY SYSTEM ROLNICZEJ INFORMACJI RYNKOWEJ

(podstawa prawna: ustawa z dnia 30 marca 2001 r. o rolniczych badaniach rynkowych -Dz. U. Nr 42, poz. 471, z późn. zm.)

# RYNEK WOŁOWINY I CIEŁĘCINY

NR 50/2022

22.12.2022 r.

---

***Notowania za okres: 11.12 – 18.12.2022 r.***

---

Biuletyn tygodniowy.

Informacje zamieszczane w niniejszym biuletynie przekazywane są przez podmioty włączone do Zintegrowanego Systemu Rolniczej Informacji Rynkowej (ZSRIR).

# Spis treści

<b>1. Ceny zakupu bydła rzeźnego w Polsce .....</b>	<b>3</b>
1.1. Zbiorcze zestawienie danych dotyczących zakupionego bydła rzeźnego w ubojniach w kraju .....	3
1.2. Średnie ceny zakupu – wykresy .....	4
<b>2. Zbiorcze zestawienie danych dotyczących zakupu bydła rzeźnego wg makroregionów .....</b>	<b>6</b>
<b>3. Średnie ceny zakupu cieląt płci męskiej oraz młodego bydła opasowego .....</b>	<b>7</b>

## **Dodatkowe informacje**

Wersja biuletynu z prezentacją graficzną danych publikowana jest w ostatnim tygodniu każdego miesiąca.

Badanie cen zakupu i cen sprzedaży w zakładach mięsnych prowadzone jest na reprezentatywnej próbie. Ceny zakupu rejestrowane są dla klas SEUROP wg Rozporządzenia Parlamentu Europejskiego i Rady (UE) nr 1308/2013 z dnia 17 grudnia 2013 r. ustanawiającego wspólną organizację rynków produktów rolnych oraz uchylającego rozporządzenia Rady (EWG) nr 922/72, (EWG) nr 234/79, (WE) nr 1037/2001 i (WE) nr 1234/2007

(Dz. Urz. UE L 347 z 20.12.2013, z późn. zm. i wg Rozporządzenia wykonawczego Komisji (UE) 2017/1184 z dnia 20 kwietnia 2017 r. ustanawiające zasady stosowania rozporządzenia Parlamentu Europejskiego i Rady (UE) nr 1308/2013 w odniesieniu do unijnych skal klasyfikacji tusz wołowych, wieprzowych i baranich oraz raportowania cen rynkowych niektórych kategorii tusz i żywych zwierząt (Dz. Urz. UE L 171 z 04.07.2017) oraz rozporządzenia Ministra Rolnictwa i Rozwoju Wsi z dnia 4 lutego 2009 r. w sprawie szczegółowego sposobu oznaczania klasy jakości handlowej tusz wołowych (Dz.U. Nr 28, poz. 180 z późn. zm.). Ceny zakupu rejestrowane są dla masy poubojowej schłodzonej.

Badanie cen targowiskowych prowadzone jest na targowiskach na których dokonywany jest obrót bydłem, a ceny rejestrowane są jako średnie arytmetyczne zrealizowanych transakcji.

# 1. Ceny zakupu bydła rzeźnego w Polsce

## 1.1. Zbiornicze zestawienie danych dotyczących zakupionego bydła rzeźnego w ubojniach w kraju

POLSKA											
Kategoria bydła	CENA ZAKUPU*						Średnia masa tuszy ciepłej		Liczba sztuk Zmiana tyg. [%]	Struktura skupu	
	wg w.ż.* [zł/kg]	dla mpc [zł/tonę]	dla mps [zł/tonę]	Zmiana ceny [%]			[kg]	Zmiana tyg. [%]		[%]	Zmiana tyg.
	18.12.2022	18.12.2022	18.12.2022	tyg.	miesięczna	roczna	18.12.2022			18.12.2022	[w pkt.%]
<b>Bydło ogółem</b>	<b>10,61</b>	<b>20 479</b>	<b>20 888</b>	<b>-1,1</b>	<b>-4,1</b>	<b>19,1</b>	<b>313,7</b>	<b>-0,2</b>	<b>-9,2</b>	<b>100,0</b>	<b>-</b>
bydło 8-12 m-cy (Z)	11,04	20 481	20 891	2,8	-0,9	24,5	261,4	24,0	40,0	0,2	0,1
byki 12-24 m-ce (A)	11,57	21 698	22 132	-0,4	-2,6	17,4	346,2	0,0	-15,2	30,5	-2,2
byki > 24 m-cy (B)	11,42	21 431	21 859	-1,3	-3,9	16,9	396,1	1,2	-22,8	7,1	-1,2
wolce > 12 m-cy (C)	--	--	--	--	--	--	--	--	--	0,0	--
krowy (D)	8,79	18 059	18 420	-1,5	-6,6	18,0	286,3	1,5	-5,5	37,7	1,4
jałówki > 12 m-cy (E)	11,37	21 958	22 398	-0,3	-1,4	21,1	291,9	0,1	-1,4	24,5	1,9

- jest to cena netto (bez VAT) zapłacona dostawcom bydła za dostarczony do rzeźni pełnowartościowy żywiec wołowy na bazie franco zakład. Cena ta zawiera również wszelkie dodatkowe płatności (premie, nagrody itp.) niezależnie od okresu w jakim zostały wypłacone.

\* w.ż.- waga żywa ( cenę za wagę żywą wyliczono stosując średnie wskaźniki wydajności rzeźnej uzyskane w Polsce (średnia ważona) w latach 2011-2015: bydło ogółem - 0,518 (było 0,507); byki do 2 lat - 0,533 (było 0,539); byki > 2 lat - 0,533 (było 0,535); wolce - 0,521 (było 0,540); krowy - 0,487 (było 0,465) i jałówki – 0,518 (było 0,516),

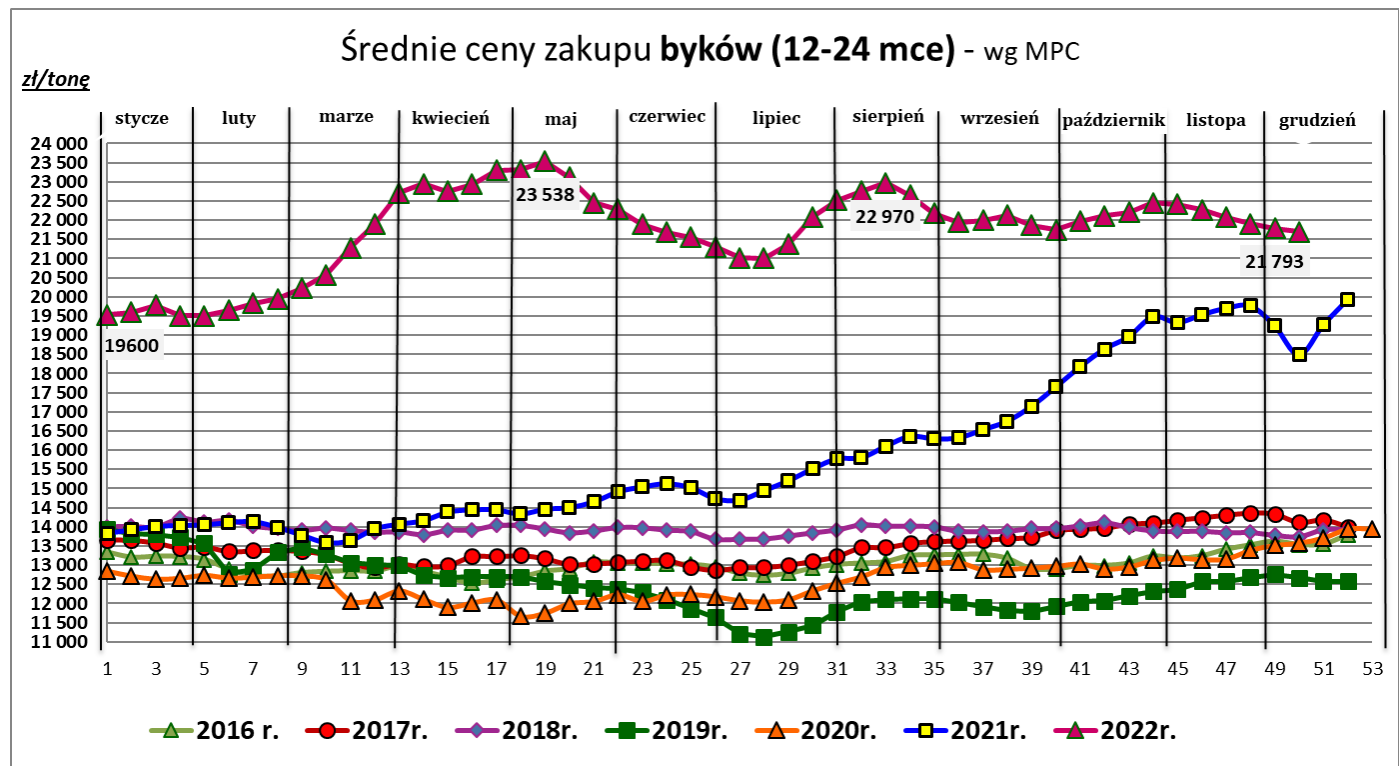
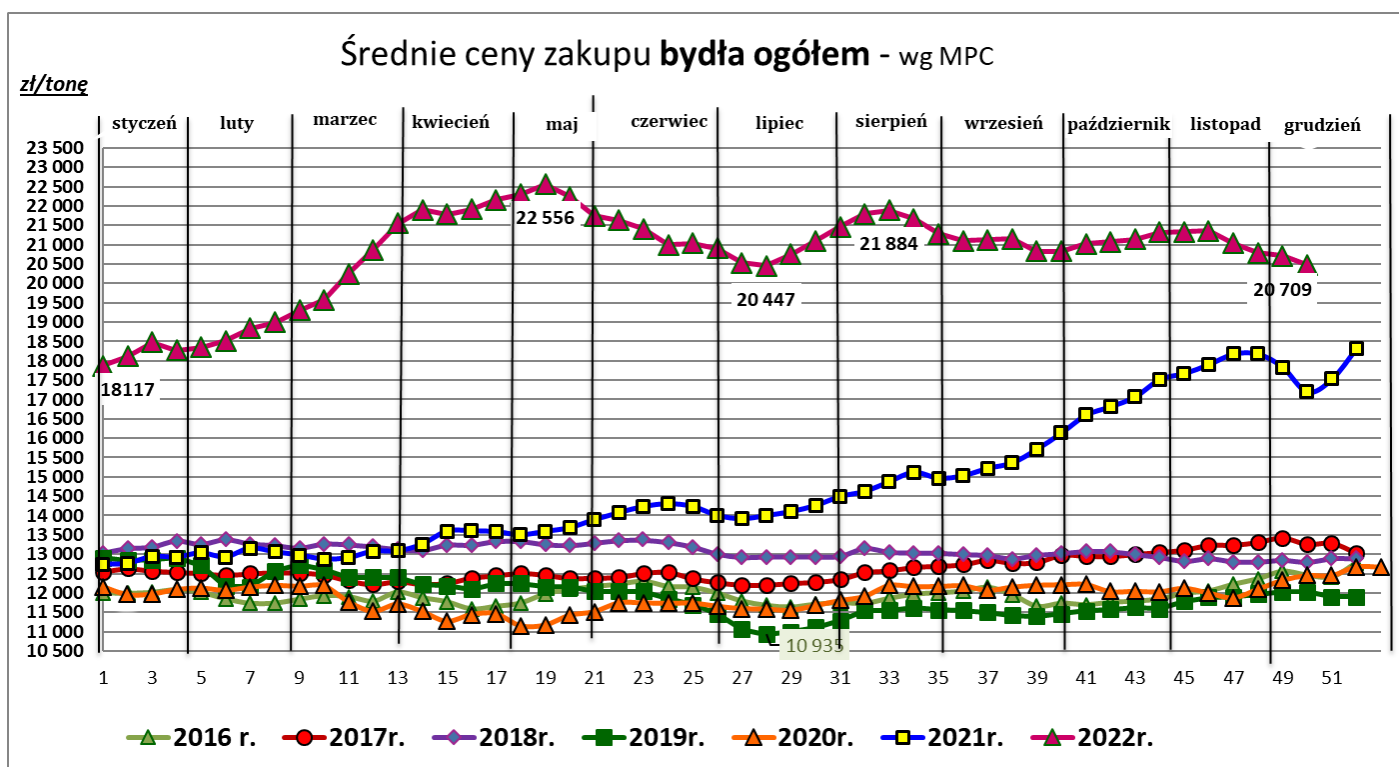
mpc - masa poubojowa ciepła, mps - masa poubojowa schłodzona,

nld z uwagi na ustawy o obowiązkach nieidentyfikowalności danych, ceny nie podano

Źródło: Zintegrowany System Rolniczej Informacji Rolniczej (ZSRIR – MRiRW)

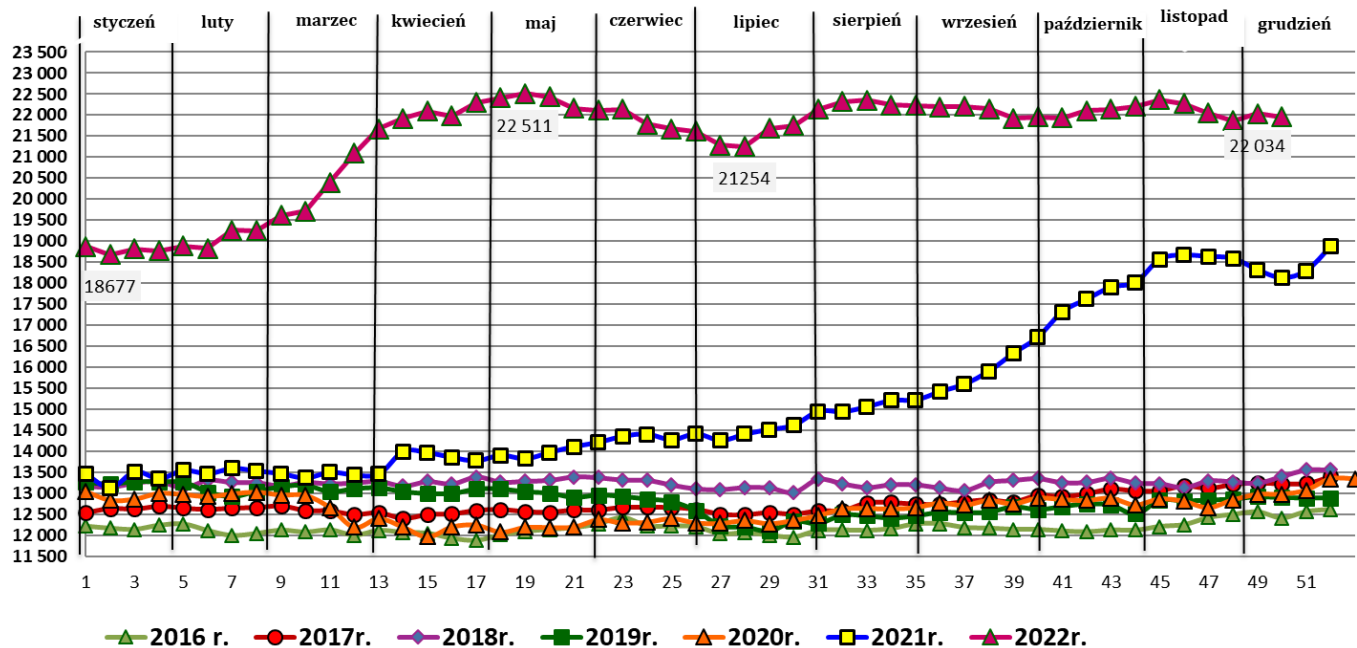
Wykorzystanie możliwe wyłącznie z dokładnym podaniem źródła.

## 1.2. Średnie ceny zakupu – wykresy



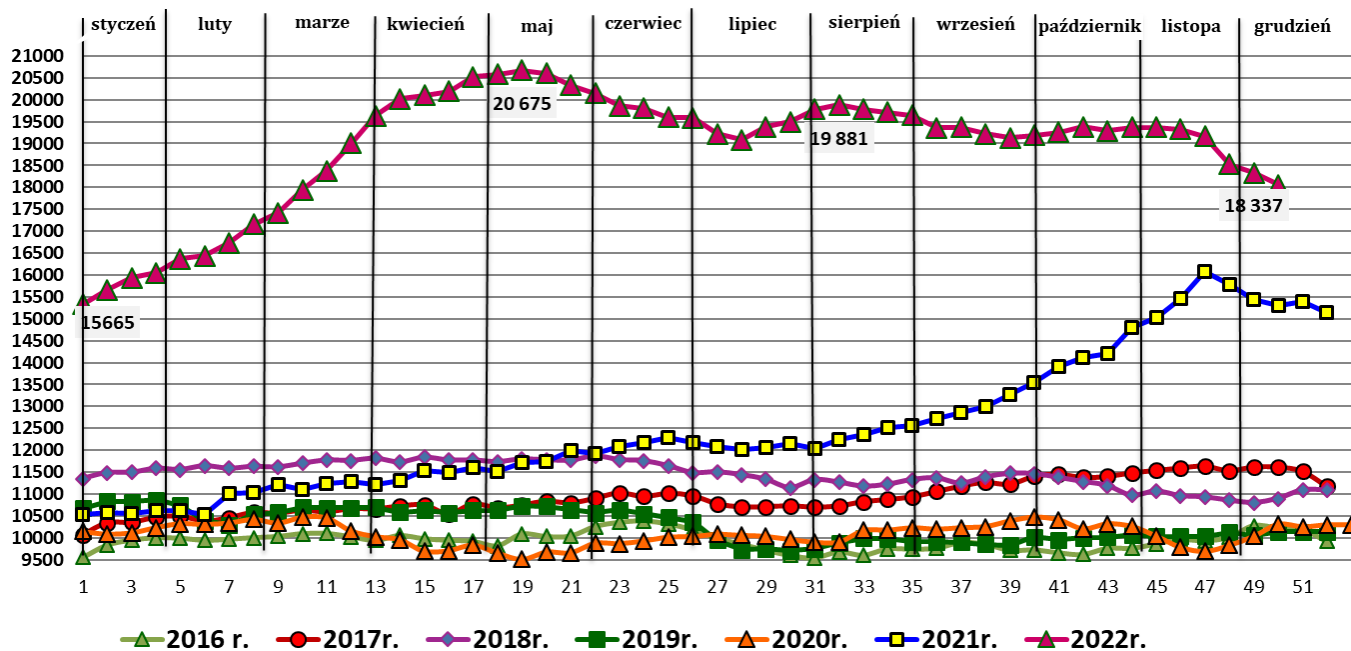
## Średnie ceny zakupu jałówek - wg MPC

zł/tonę



## Średnie ceny zakupu krów - wg MPC

zł/tonę



## 2. Zbiorcze zestawienie danych dotyczących zakupu bydła rzeźnego wg makroregionów

MAKROREGION										
Kategoria bydła	Cena zakupu				Średnia tuszy	masa ciepłej	Zmiana tyg. poziomu uboju	Struktura	zakupu	
	wg w.ż. [zł/kg]	dla mpc [zł/tonę]	dla mps [zł/tonę]	Zmiana tyg. [%]	[kg]	Zmiana	[%]	[%]	Zmiana tyg. [w pkt.%]	
	18.12.2022	18.12.2022	18.12.2022	[%]	18.12.2022	tyg. [%]	[%]	18.12.2022	[w pkt.%]	
<b>Centralny</b>										
<b>Bydło ogółem</b>	<b>10,73</b>	<b>20 709</b>	<b>21 123</b>	<b>-0,9</b>	<b>315,8</b>	<b>-0,7</b>	<b>-9,9</b>	<b>100,0</b>	<b>-</b>	
bydło 8-12 m-cy (Z)	10,78	20 003	20 403	-1,6	270,6	25,5	88,9	0,2	0,1	
byki 12-24 m-ce (A)	11,59	21 745	22 180	-0,5	345,9	-0,2	-20,1	34,0	-4,3	
byki > 24 m-cy (B)	11,34	21 283	21 709	-1,9	395,2	-1,9	-9,7	8,9	0,0	
wolce > 12 m-cy (C)	--	--	--	--	--	--	--	--	--	
krowy (D)	8,77	18 017	18 378	-0,9	278,9	0,4	-4,5	31,9	1,8	
jałówki > 12 m-cy (E)	11,41	22 036	22 477	0,0	293,7	1,2	-0,2	25,0	2,4	
<b>Południowy</b>										
<b>Bydło ogółem</b>	<b>10,58</b>	<b>20 417</b>	<b>20 826</b>	<b>-1,4</b>	<b>313,7</b>	<b>0,5</b>	<b>-4,9</b>	<b>100,0</b>	<b>-</b>	
bydło 8-12 m-cy (Z)	11,30	20 965	21 384	6,6	252,8	21,5	12,5	0,2	0,0	
byki 12-24 m-ce (A)	11,58	21 730	22 164	-0,1	346,6	0,9	-8,2	28,8	-1,0	
byki > 24 m-cy (B)	11,61	21 774	22 210	-0,6	395,8	5,1	-36,6	5,8	-2,9	
wolce > 12 m-cy (C)	--	--	--	--	--	--	--	--	--	
krowy (D)	8,80	18 073	18 435	-1,9	294,9	3,2	1,5	40,4	2,5	
jałówki > 12 m-cy (E)	11,43	22 064	22 505	-0,6	287,4	-1,4	1,0	24,7	1,4	
<b>Północny</b>										
<b>Bydło ogółem</b>	<b>10,12</b>	<b>19 542</b>	<b>19 933</b>	<b>-1,4</b>	<b>304,0</b>	<b>-0,9</b>	<b>-20,5</b>	<b>100,0</b>	<b>-</b>	
bydło 8-12 m-cy (Z)	--	--	--	--	--	--	--	0,0	--	
byki 12-24 m-ce (A)	11,31	21 215	21 639	-1,9	345,7	-3,6	-15,8	22,7	1,3	
byki > 24 m-cy (B)	11,08	20 796	21 212	-0,1	406,2	1,2	-30,4	4,0	-0,6	
wolce > 12 m-cy (C)	--	--	--	--	--	--	--	--	--	
krowy (D)	8,83	18 125	18 487	-1,7	278,4	-1,4	-24,7	52,3	-3,0	
jałówki > 12 m-cy (E)	10,57	20 396	20 804	-2,4	303,3	2,4	-10,7	21,0	2,3	

\* z uwagi na ustawy o obowiązkach nieidentyfikowalności danych, ceny nie podano

### Makroregiony skupu bydła oraz sprzedaży wołowiny w cwiértuszach

Nazwa makroregionu	Województwa wchodzące w skład makroregionu
centralny	kujawsko-pomorskie, mazowieckie, łódzkie, wielkopolskie, lubuskie
południowy	łubelskie, małopolskie, podkarpackie, świętokrzyskie, dolnośląskie, opolskie, śląskie
północny	podlaskie, pomorskie, warmińsko-mazurskie, zachodnio-pomorskie

\* z uwagi na ustawy o obowiązkach nieidentyfikowalności danych, ceny nie podano

### 3. Średnie ceny zakupu cieląt płci męskiej oraz młodego bydła opasowego

Kategoria bydła	Jednostka	Cena zakupu			Zmiana ceny	
		18.12.2022	11.12.2022	19.12.2021	tyg. [%]	roczna [%]
Byczki od 8 dni do 4 tygodni - typ mleczny	zł/szt	750,86	806,64	697,37	-6,9	7,7
Byczki od 8 dni do 4 tygodni - typ mięsny	zł/szt	1060,42	1254,74	1035,97	-15,5	2,4
Młode bydło opasowe 6-12 m-cy	zł/kg w.ż.	nld	nld	nld	--	--

\* z uwagi na ustawowy wymóg nieidentyfikowalności danych, ceny nie podano

W handlu hurtowym bydłem żywym, badane ceny byczków od 8 dni do 4 tygodni dotyczą cieląt przeznaczonych do dalszego chowu pochodzących od bydła ras mlecznych w przypadku typu mlecznego oraz od bydła ras mięsnych, ogólnoużytkowych i krzyżówek z rasami mięsnymi w przypadku typu mięsnego.

#### Uwaga:

**Analiza handlu zagranicznego za I-X 2022r. (dane wstępne) oraz uboje bydła w okresie: styczeń – wrzesień 2022 r. są zamieszczone w wersji EXCEL biuletynu.**

Biuletyn „*Rynek wołowiny i cielęciny*” ukazuje się w każdy czwartek.

*Informacje zamieszczane w tym biuletynie przekazywane są przez współpracujące z nami podmioty na podstawie Ustawy o badaniach rynkowych z dn. 30 marca 2001r.*

#### Wydawca:

Ministerstwo Rolnictwa i Rozwoju Wsi,

Departament Rynków Rolnych i Transformacji Energetycznej Obszarów Wiejskich.

ul. Wspólna 30, 00-930 Warszawa,

tel. (022) 623-16-33, fax (022) 623-27-06

Internet: <http://www.minrol.gov.pl>, E-mail: [biuletyn@minrol.gov.pl](mailto:biuletyn@minrol.gov.pl)

**Autor:** Anna Pankiewicz tel. (022) 623-16-33 E-mail: [Anna.Pankiewicz@minrol.gov.pl](mailto:Anna.Pankiewicz@minrol.gov.pl)