



## ZINTEGROWANY SYSTEM ROLNICZEJ INFORMACJI RYNKOWEJ

(podstawa prawna: ustawa z dnia 30 marca 2001 r. o rolniczych badaniach rynkowych  
Dz. U. Nr 42, poz. 471, z późn. zm.)

# PRZEGLĄD RYNKÓW ROLNYCH - informacja syntetyczna -

NR 1/2023

16.01.2023 r.

---

**Notowania za okres: 02.01.2023 r.- 08.01.2023 r.**

---

Informacja tygodniowa dotycząca aktualnych cen na podstawowych rynkach rolnych.

Informacje zamieszczane w niniejszym raporcie przekazywane są przez podmioty włączone do Zintegrowanego Systemu Rolniczej Informacji Rynkowej (ZSRIR).

Podstawy prawne:

- ustawa z dnia 30 marca 2001 r. o rolniczych badaniach rynkowych (Dz.U. 2015, poz. 1160 – tekst jednolity);
- rozporządzenie Ministra Rolnictwa i Rozwoju Wsi z dnia 8 marca 2021 r. w sprawie zbieranych danych rynkowych (Dz. U. z 2021 r., poz. 589).

# RYNEK MIĘSA WIEPRZOWEGO

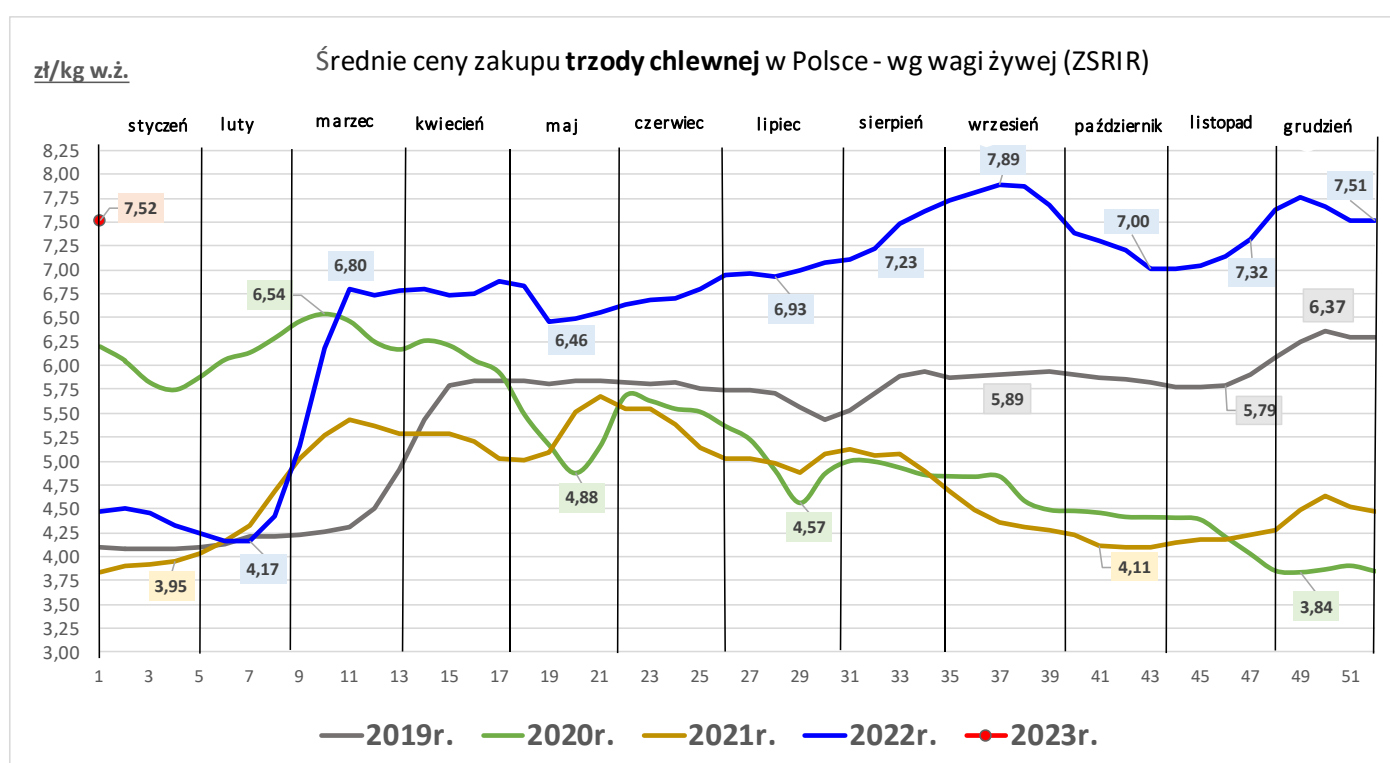
## Sygnaly z rynku:

...nieznaczny wzrost cen zakupu żywca wieprzowego w porównaniu do poprzedniego tygodnia ...  
 ... dalszy spadek cen sprzedaży półtuszy wieprzowych w zakładach mięsnych w porównaniu do poprzedniego tygodnia ...

## Średnie ceny zakupu tuczników wg klasyfikacji EUROP [wg mpc]

Towar	CENA [zł/tonę]					OBROTY	
	08.01.2023	01.01.2023	09.01.2022	Zmiana tyg.	Zmiana roczna	Zmiana tyg.	Zmiana roczna
Klasa S	9 708	9 697	5 841	0,1%	66,2%	↑	↓
Klasa E	9 657	9 646	5 743	0,1%	68,2%	↑	↓
Klasa U	9 344	9 332	5 426	0,1%	72,2%	↑	↓
Klasa R	9 004	8 981	5 081	0,3%	77,2%	↑	↓
Klasa O	8 177	8 053	4 133	1,5%	97,8%	↑	↔
Klasa P	*	*	*	*	*	↔	↔
Klasa S-P	9 636	9 630	5 734	0,1%	68,1%	↑	↓

mpc - masa poubojowa ciepła; \* - niewystarczająca ilość danych do prezentacji



# RYNEK MIĘSA WOŁOWEGO

## Sygnaty z rynku:

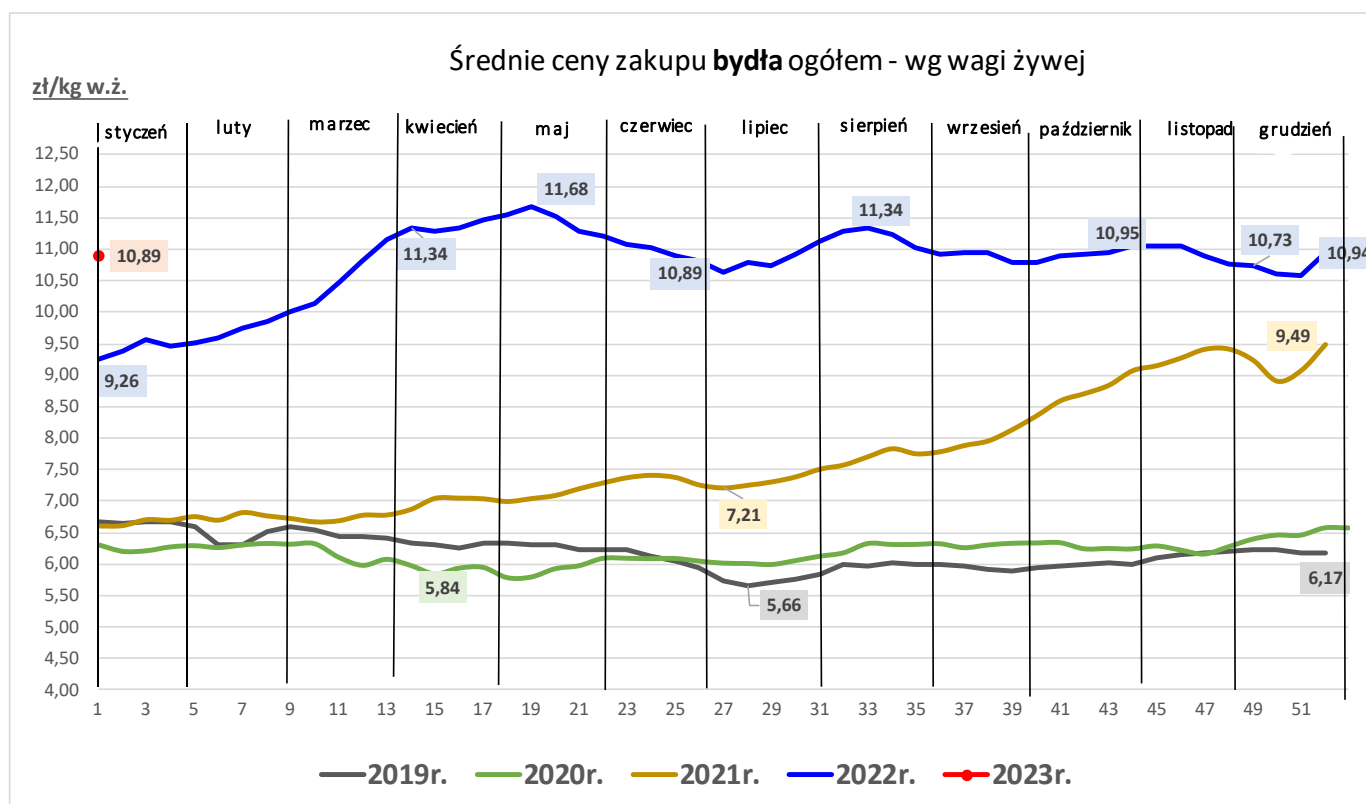
... spadek cen zakupu bydła w ubojniach ...

... wzrost ubojów bydła ...

## Średnie ceny zakupu bydła rzeźnego w ubojniach [wg mpc\*]

Towar	CENA [zł/kg]					OBROT	
	08.01.2023	01.01.2023	09.01.2022	Zmiana tyg.	Zmiana roczna	Zmiana tyg.	Zmiana roczna
Bydło ogółem	21,02	21,13	17,87	-0,5%	17,6%	↑	↑
Bydło 8-12 m-cy [Z]	21,80	19,08	18,00	14,3%	21,1%	↑	↑
Byki 12-24 m-ce [A]	22,40	22,35	19,53	0,2%	14,7%	↑	↑
Byki >24 m-cy [B]	22,22	22,32	19,15	-0,4%	16,0%	↑	↑
Krowy [D]	18,09	17,90	15,33	1,0%	18,0%	↑	↓
Jałówki > 12 m-cy [E]	22,33	22,43	18,87	-0,5%	18,3%	↑	↑

mpc - masa poubojowa ciepła;



# RYNEK MIĘSA DROBIOWEGO

## Sygnaty z rynku:

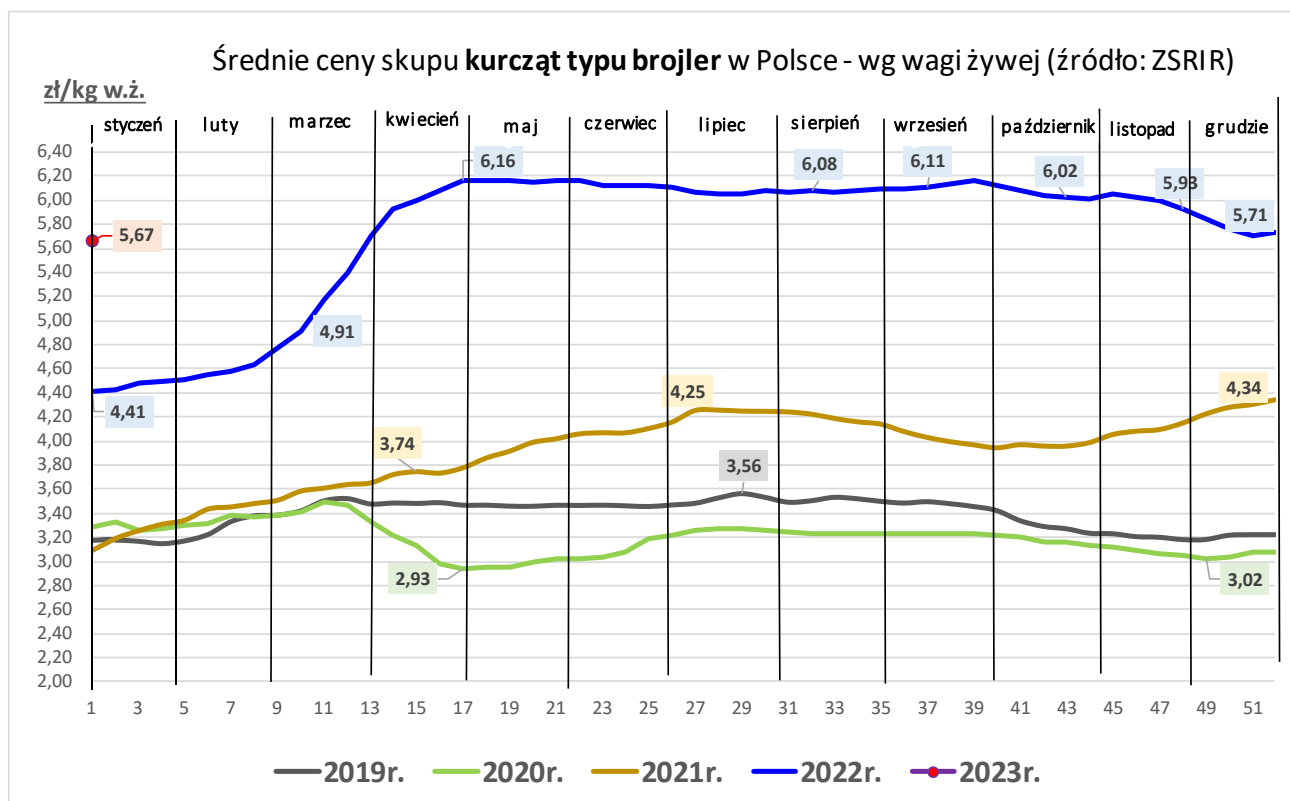
...spadek ceny skupudrobieu rzeźnego...

...wzrost cen sprzedaży mięsa z kurczaka.....

...wzrost cen sprzedaży mięsa z indyka...

## Średnia cena skupu drobieu rzeźnego i sprzedaży mięsa

Towar	CENA [zł/kg]					OBROTY	
	08.01.2023	01.01.2023	09.01.2022	Zmiana tyg.	Zmiana roczna	Zmiana tyg.	Zmiana roczna
<b>skup</b>							
Kurczęta typu brojler	5,67	5,73	4,41	-1,1%	28,6%	↑	↑
Indory	9,08	9,37	5,70	-3,1%	59,4%	↓	↑
Indyczki	9,17	9,20	5,88	-0,3%	56,0%	↓	↓
Kaczki typu brojler	7,68	7,69	5,94	-0,2%	29,2%	↑	↑
<b>sprzedaż</b>							
Tuszki kurcząt patroszonych 65% bez szyji	9,46	9,59	7,33	-1,3%	29,1%	↓	↑
Tuszki kurcząt patroszonych 65% z szyjami	8,43	8,24	7,45	2,3%	13,2%	↓	↑
Ćwiartki z kurczaka	6,51	6,48	5,43	0,5%	20,0%	↓	↑
Filety z piersi kurczaka	18,32	19,23	16,19	-4,7%	13,2%	↓	↑
Filety z piersi indyka	27,65	27,63	16,89	0,1%	63,7%	↓	↑
Skrzydła z indyka	11,08	11,40	7,62	-2,8%	45,4%	↑	↑
Udźce z indyka	17,96	17,76	11,75	1,1%	52,9%	↓	↑
Podudzia z indyka	10,35	10,62	6,21	-2,5%	66,7%	↓	↑



Wykorzystanie możliwe wyłącznie z dokładnym podaniem źródła.

# RYNEK JAJ SPOŻYWCZYCH

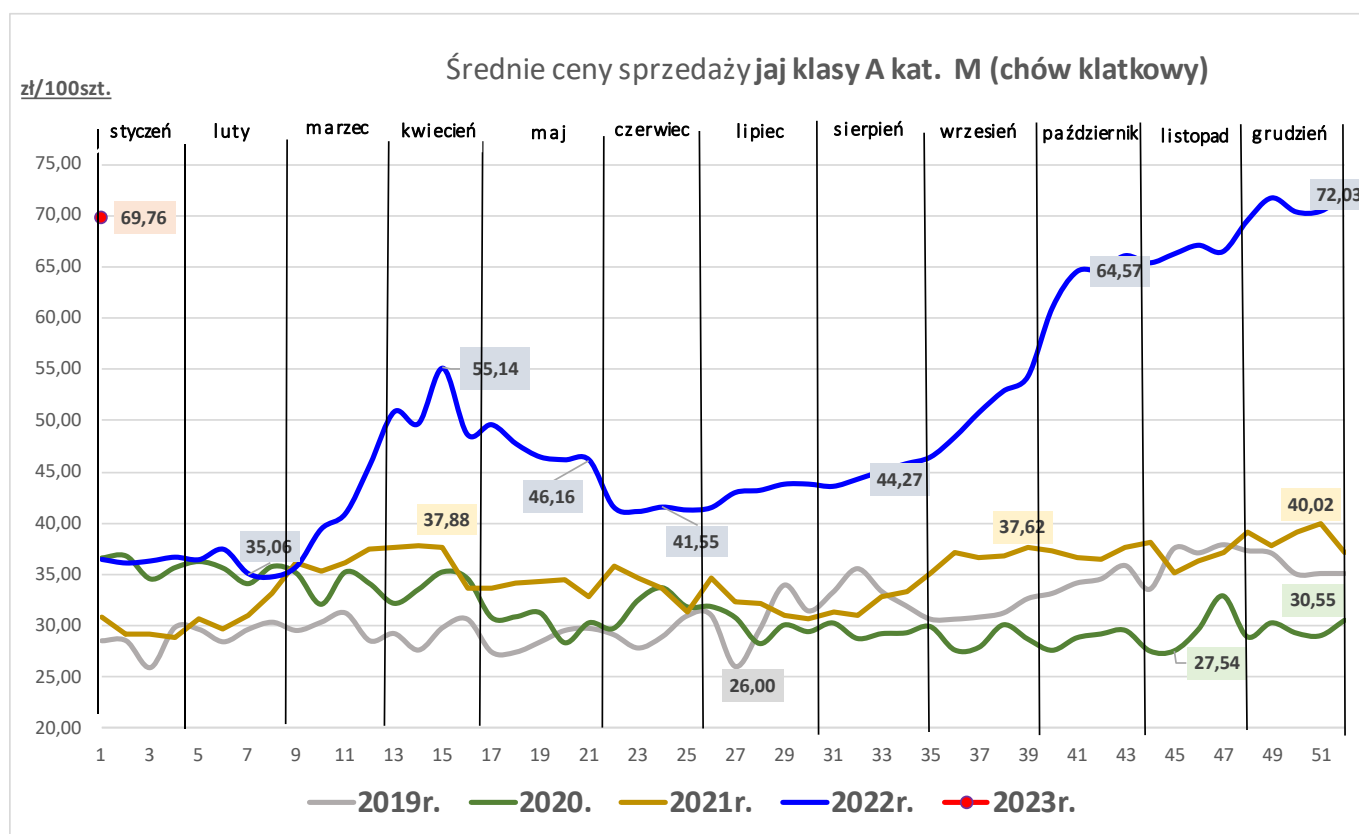
## Sygnaly z rynku:

... spadek cen sprzedaży jaj w obu klasach wagowych ...

... znaczny wzrost cen jaj w obu klasach wagowych w porównaniu do ubiegłego roku ...

## Średnie ceny sprzedaży jaj spożywczych w klasie A (chów klatkowy)

Kategorie	CENA [zł/100szt.]					OBROTY	
	08.01.2023	01.01.2023	09.01.2022	Zmiana tyg.	Zmiana roczna	Zmiana tyg.	Zmiana roczna
L	77,38	79,50	46,87	-2,7%	65,1%	↔	↓
M	69,76	72,03	36,43	-3,2%	91,5%	↓	↓



# RYNEK PRODUKTÓW MLECZARSKICH

## Sygnaly z rynku:

... spadek ceny sprzedaży odtuszczonego mleka w proszku...

...spadek ceny sprzedaży masła...

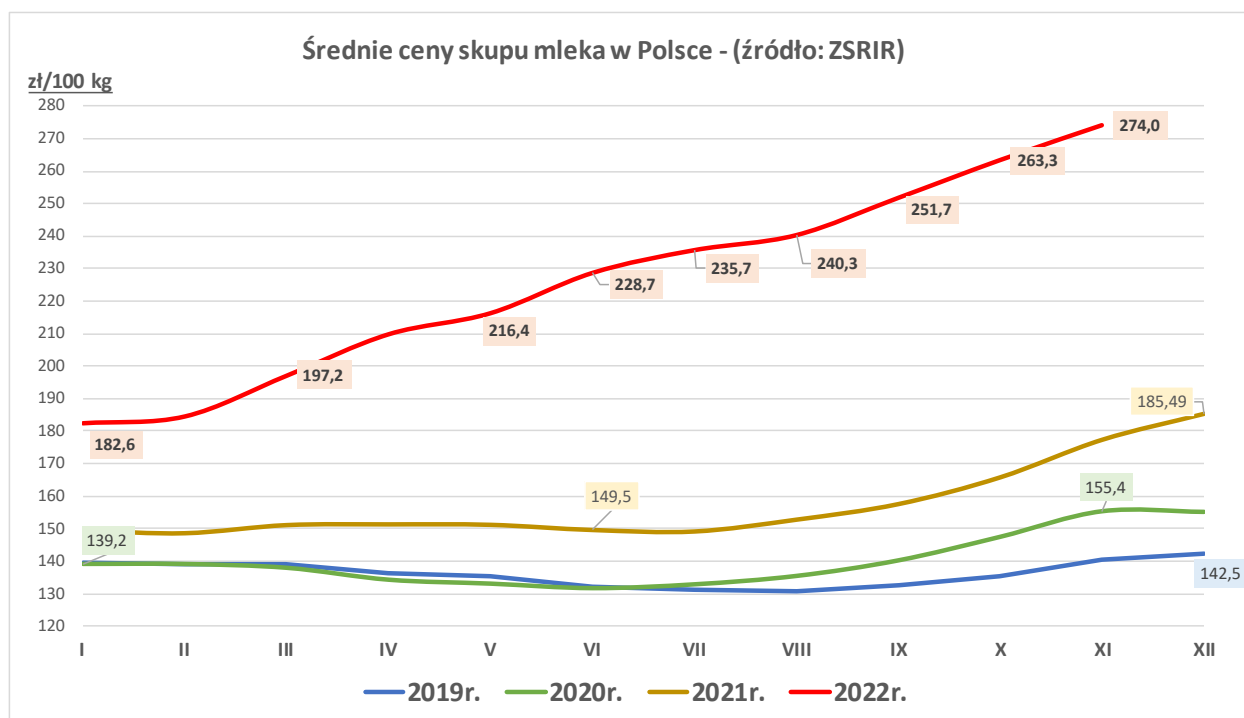
...spadek ceny sprzedaży sera Edamskiego i sera Gouda...

## Średnia cena skupu mleka surowego o standardowych parametrach

Towar	CENA [zł/100kg]					OBROTY	
	listopad 2022	październik 2022	listopad 2021	Zmiana miesięczna	Zmiana roczna	Zmiana miesięczna	Zmiana roczna
Mleko surowe	274,0	263,3	177,4	4,1%	54,4%	↓	↑

## Średnie ceny sprzedaży wybranych produktów mleczarskich

Towar	CENA [zł/100kg]					OBROTY	
	08.01.2023	01.01.2023	09.01.2022	Zmiana tyg.	Zmiana roczna	Zmiana tyg.	Zmiana roczna
Odtuszczone mleko w proszku	1431	1404	1 405	1,9%	1,9%	↓	↓
Masło w blokach	2 424	2 691	2 624	-9,9%	-7,6%	↑	↓
Masło konfekcjonowane	2 592	2 796	2 683	-7,3%	-3,4%	↑	↓
Ser EDAMSKI	2 649	2 460	1 981	7,7%	33,7%	↓	↓
Ser GOUDA	2 500	2 544	1 991	-1,7%	25,6%	↓	↓



## RYNEK ZBÓŻ

### Sygnaly z rynku:

...spadek cen zakupu zbóż w przedsiębiorstwach...

...niewielki spadek cen sprzedaży mąki pszennej typ 550 i 750 w przedsiębiorstwach...

...spadek ceny sprzedaży otrąb pszennych...

### Średnie ceny zakupu zbóż

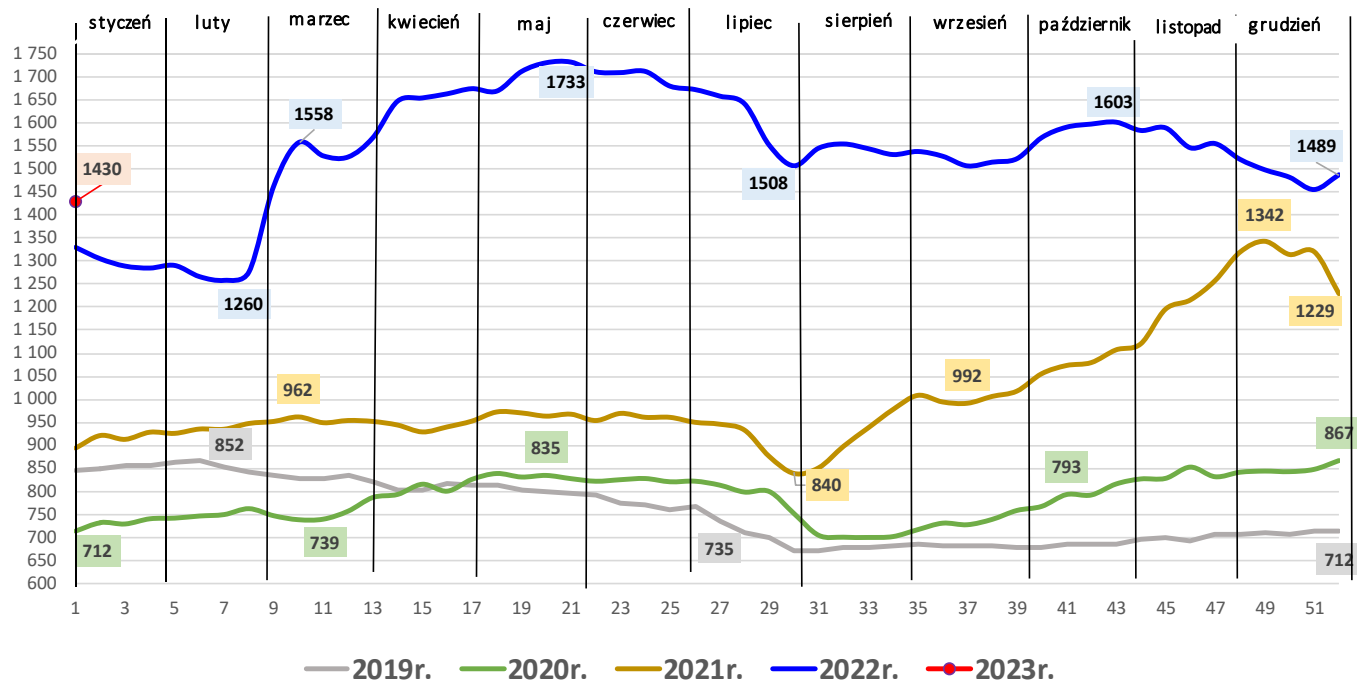
Towar	CENA [zł/tonę]					OBROTY	
	08.01.2023	01.01.2023	09.01.2022	Zmiana tyg.	Zmiana roczna	Zmiana tyg.	Zmiana roczna
Pszenica konsumpcyjna	1 430	1 489	1 331	-4,0%	7,4%	↓	↑
Pszenica paszowa	1 459	1 496	1 270	-2,5%	15,0%	↑	↑
Żyto konsumpcyjne	1 147	1 164	1 132	-1,5%	1,3%	↑	↓
Żyto paszowe	1 122	1 140	1 080	-1,6%	3,9%	↑	↓
Jęczmień paszowy	1 292	1 316	1 165	-1,8%	10,9%	↑	↓
Kukurydza paszowa	1 349	1 385	1 052	-2,6%	28,2%	↑	↑
Pszenżyto paszowe	1 273	1 297	1 179	-1,9%	7,9%	↑	↑

### Średnie ceny sprzedaży mąki i otrąb

Towar	CENA [zł/tonę]					OBROTY	
	08.01.2023	01.01.2023	09.01.2022	Zmiana tyg.	Zmiana roczna	Zmiana tyg.	Zmiana roczna
Mąka pszenna detaliczna T-450 (paczkowana 1kg)	2 801	2 811	2 065	-0,4%	35,6%	↓	↓
Mąka pszenna detaliczna T-500 (paczkowana 1kg)	2 879	2 953	2 345	-2,5%	22,7%	↓	↓
Mąka pszenna piek.T-500 (w workach)	2 287	2 158	1 928	6,0%	18,6%	↑	↑
Mąka pszenna piek.T-750 (w workach)	2 066	2 071	1 878	-0,3%	10,0%	↑	↓
Mąka pszenna piek.T-550 (luzem)	2 083	2 087	1 472	-0,2%	41,5%	↑	↑
Mąka żytnia piekarnicza T-720 (w workach)	1 976	1 942	1 728	1,8%	14,4%	↑	↑

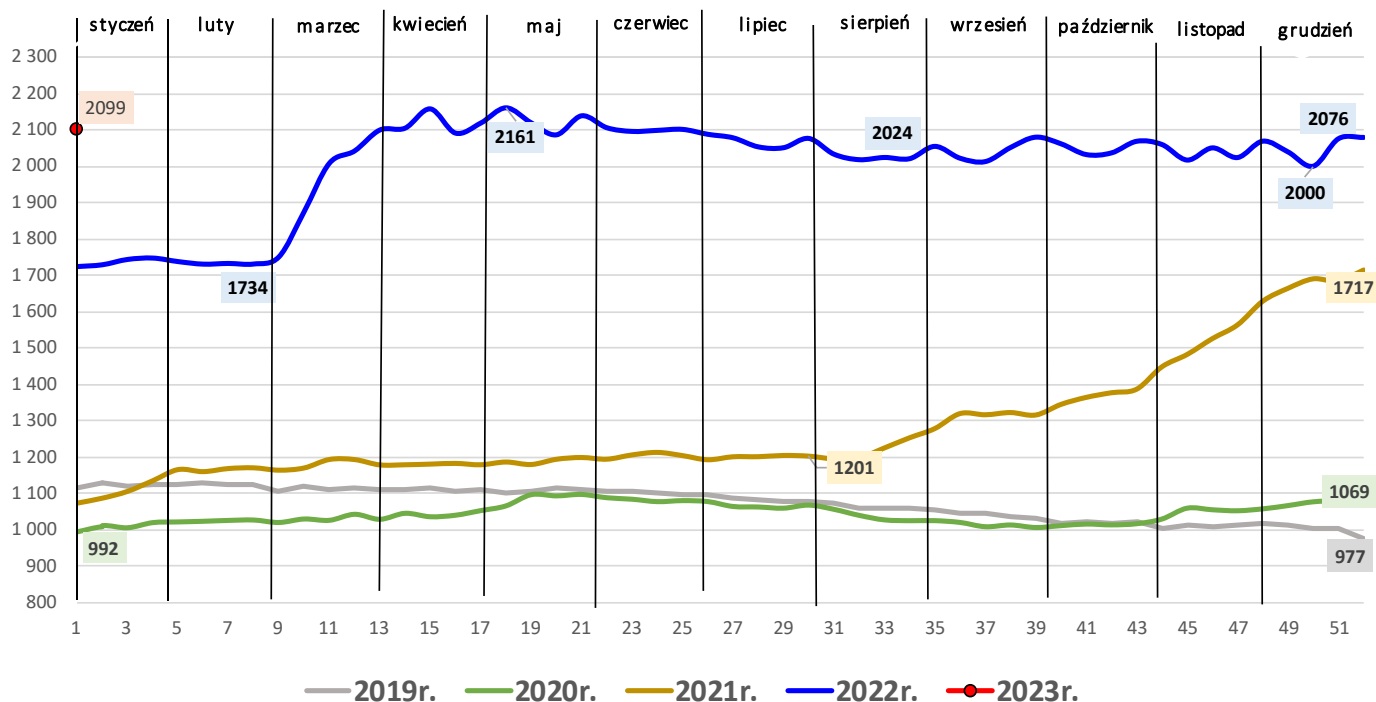
### Średnie ceny zakupu pszenicy konsumpcyjnej - (źródło: ZSRIR)

zł/tonę



### Średnie ceny sprzedaży mąki pszennej piekarniczej - (źródło: ZSRIR)

zł/tonę





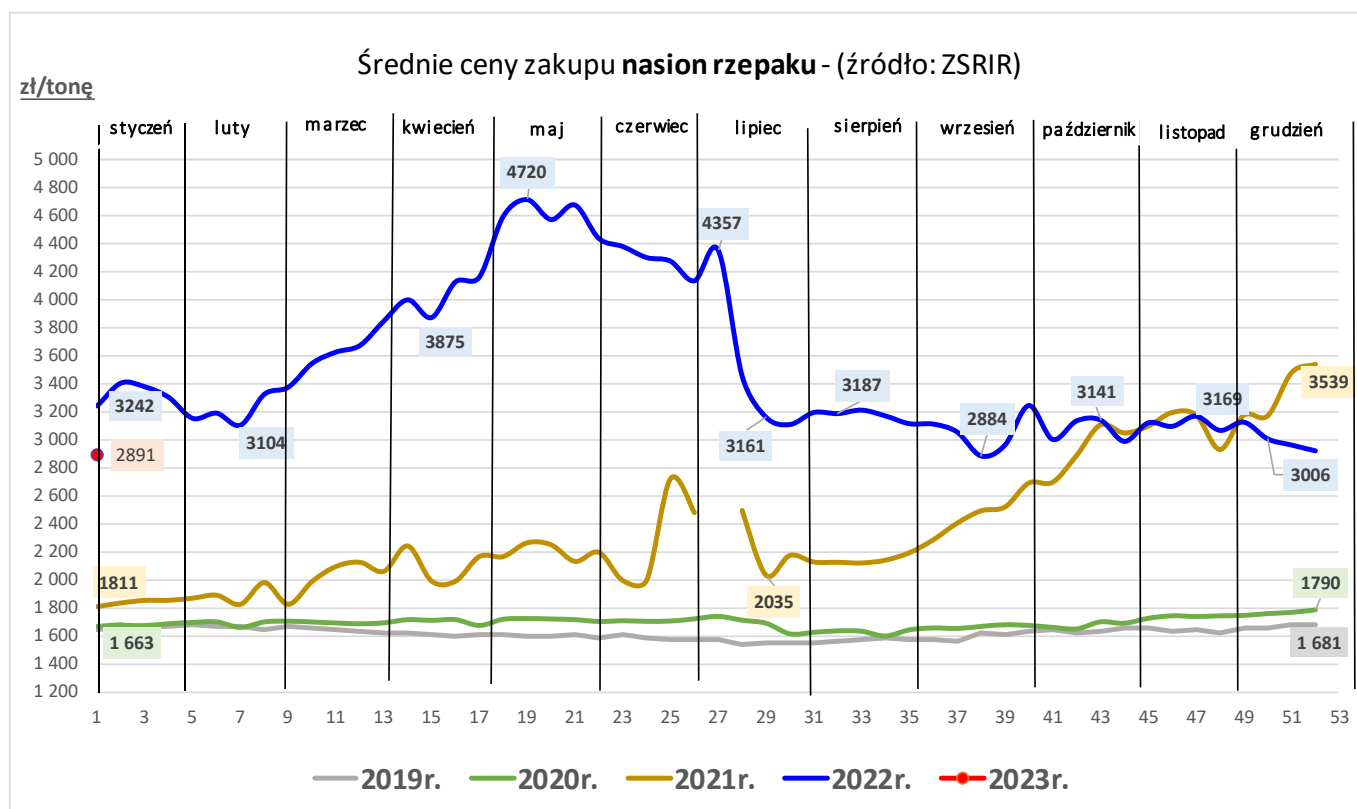
# RYNEK ROŚLIN OLEISTYCH

## Sygnaty z rynku:

...niewielki spadek zakupu nasion rzepaku w zakładach tłuszczowych w porównaniu do ubiegłego tygodnia ...  
 ... znaczny wzrost ceny oleju i śruty rzepakowej w porównaniu do ubiegłego roku ...

## Średnie ceny skupu nasion rzepaku i sprzedaży oleju rzepakowego i śruty rzepakowej

Towar	CENA [zł/tonę]					OBROTY	
	08.01.2023	01.01.2023	09.01.2022	Zmiana tyg.	Zmiana roczna	Zmiana tyg.	Zmiana roczna
Rzepak - nasiona	2 891	2 920	3 242	-1,0%	-10,8%	↑	↑
Olej rzepakowy rafinowany	8 605	8 088	6 559	6,4%	31,2%	↑	↑
Śruta rzepakowa	1 510	1 569	1 221	-3,8%	23,7%	↓	↓



# RYNEK OWOCÓW I WARZYW

## Sygnaly z rynku:

...podrozały gruszki krajowe są też nieznacznie droższe niż rok temu ....

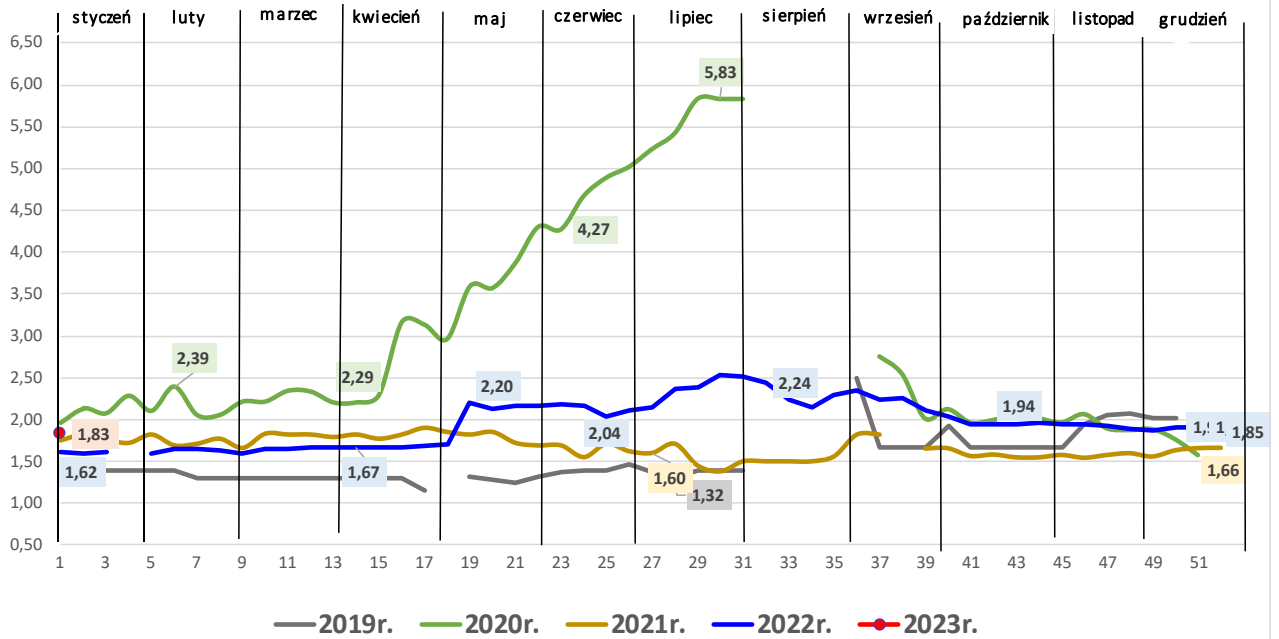
...większość warzyw krajowych jest droższe niż tydzień i rok temu ...

## Średnie ceny owoców i warzyw na rynkach hurtowych

Towar	CENA [zł/kg]				
	12.01.2023	09.01.2023	13.01.2022	Zmiana tygodniowa	Zmiana roczna
<b>OWOCE</b>					
Gruszki (kraj)	3,88	3,63	3,86	6,9%	0,4%
Jabłka deserowe (kraj)	1,83	1,85	1,88	-1,0%	-2,5%
Banany (import)	5,92	5,94	4,36	-0,3%	36,4%
Cytryny (import)	7,58	7,63	5,02	-0,5%	46,2%
Winogrona (import)	15,42	19,04	12,81	-19,0%	20,3%
<b>WARZYWA</b>					
Cebula biała (kraj)	2,49	2,27	1,37	10,1%	82,2%
Kapusta biała (kraj)	1,24	1,17	1,07	5,7%	15,1%
Marchew (kraj)	2,19	1,90	1,22	15,1%	79,3%
Pietruszka (kraj)	4,46	3,93	3,49	13,5%	28,0%
Pomidory (kraj)	10,54	7,50	7,03	40,6%	49,9%
Selery (kraj)	2,96	2,99	2,75	-1,3%	7,3%
Ziemniaki (kraj)	1,30	1,15	0,98	12,7%	31,9%

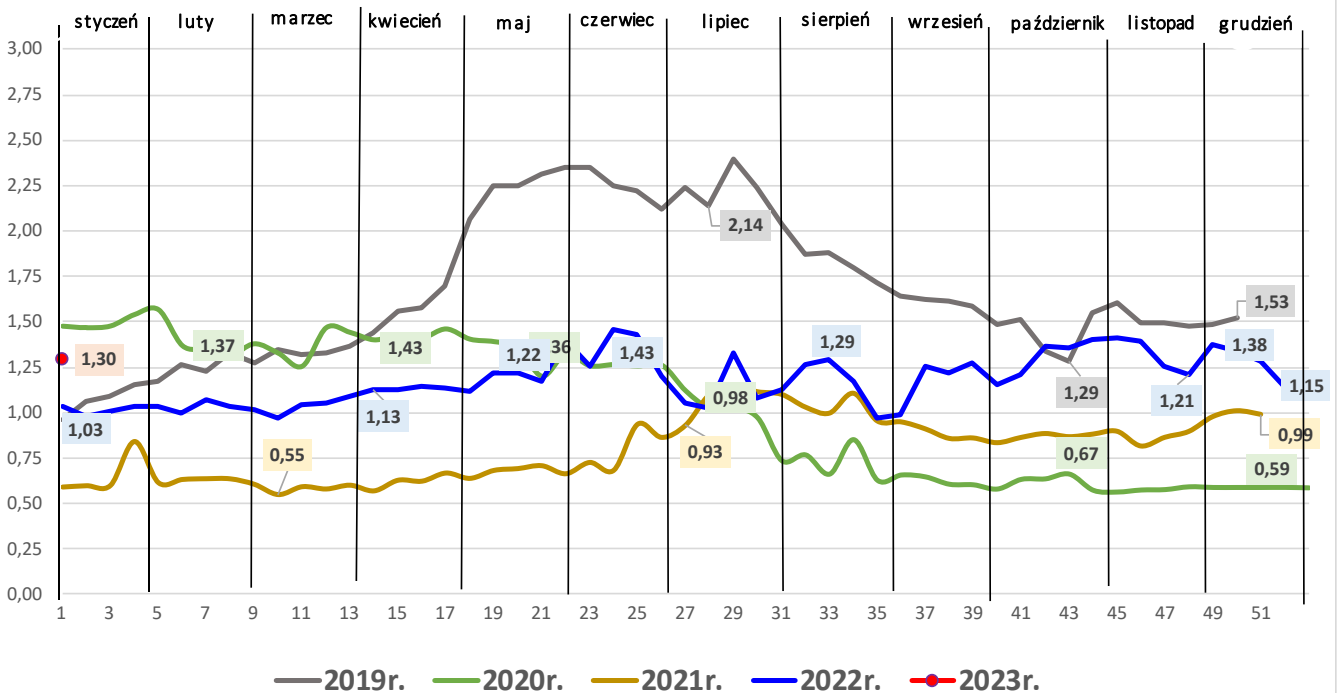
### Średnie ceny jabłek na rynkach hurtowych

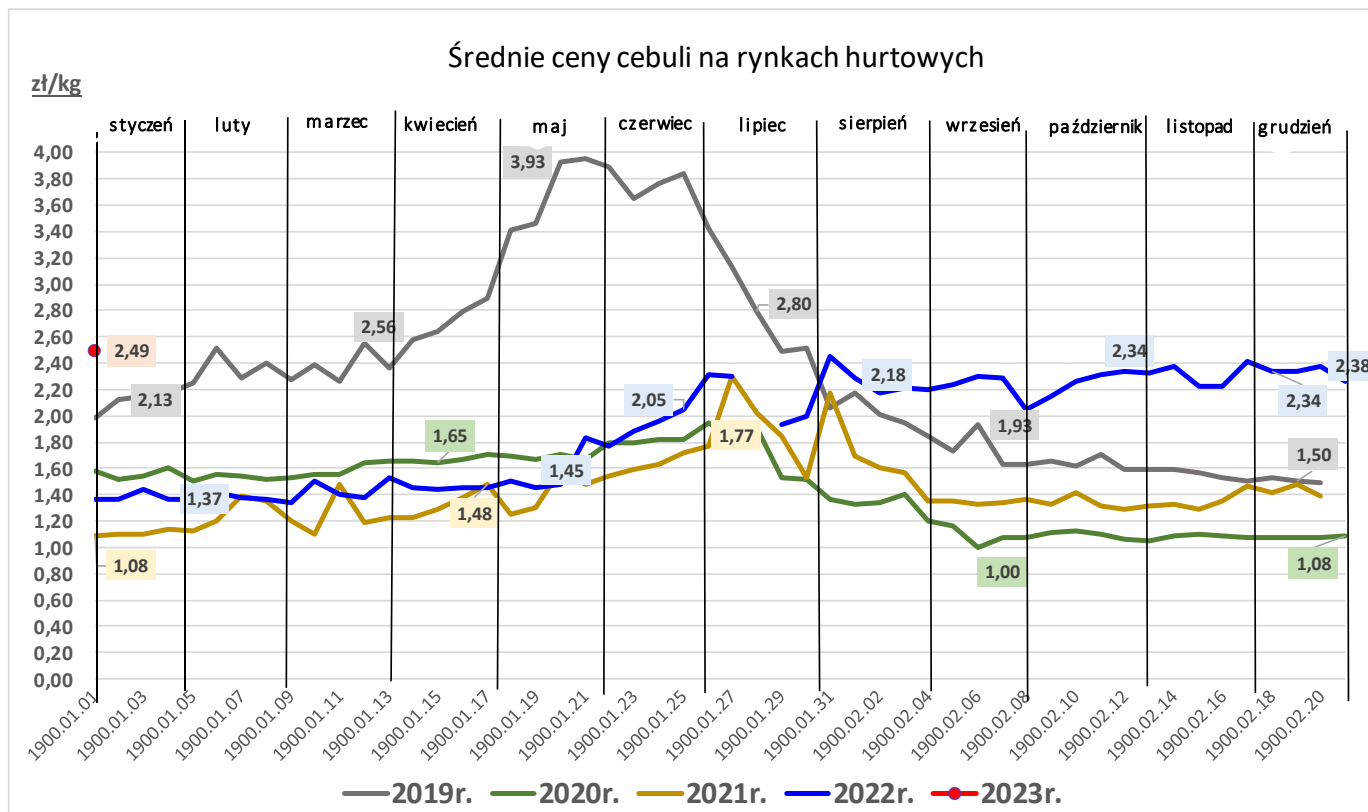
zł/kg



### Średnie ceny ziemniaków na rynkach hurtowych

zł/kg





## RYNEK CUKRU

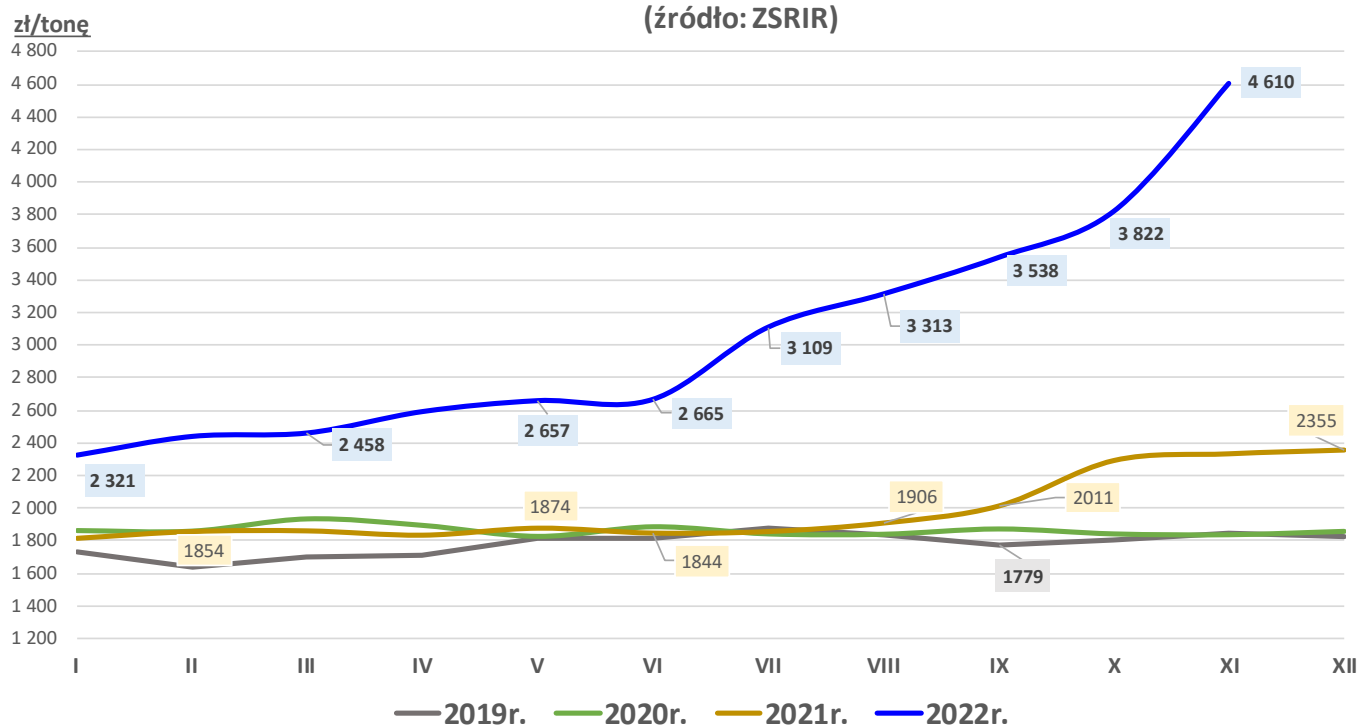
### Sygnaly z rynku:

... wzrost ceny cukru białego konfekcjonowanego w porównaniu do poprzedniego miesiąca oraz do poprzedniego roku ...  
 ... spadek wielkości sprzedaży cukru konfekcjonowanego w porównaniu do poprzedniego miesiąca, roczny spadek...

### Średnie ceny sprzedaży cukru białego konfekcjonowanego (w opakow. 1 kg) - rynek krajowy

Towar	CENA [zł/tonę]					OBROTY	
	listopad 2022	październik 2022	listopad 2021	Zmiana miesięczna	Zmiana roczna	Zmiana miesięczna	Zmiana roczna
Cukier (1 kg)	4 610	3 822	2 332	20,6%	97,7%	↓	↓

## Średnie ceny sprzedaży cukru konfekcjonowanego (1 kg) w zł/tonę (źródło: ZSRIR)



## RYNEK PASZ

### Sygnaty z rynku:

...wzrost cen mieszanek paszowych dla trzody i bydła...

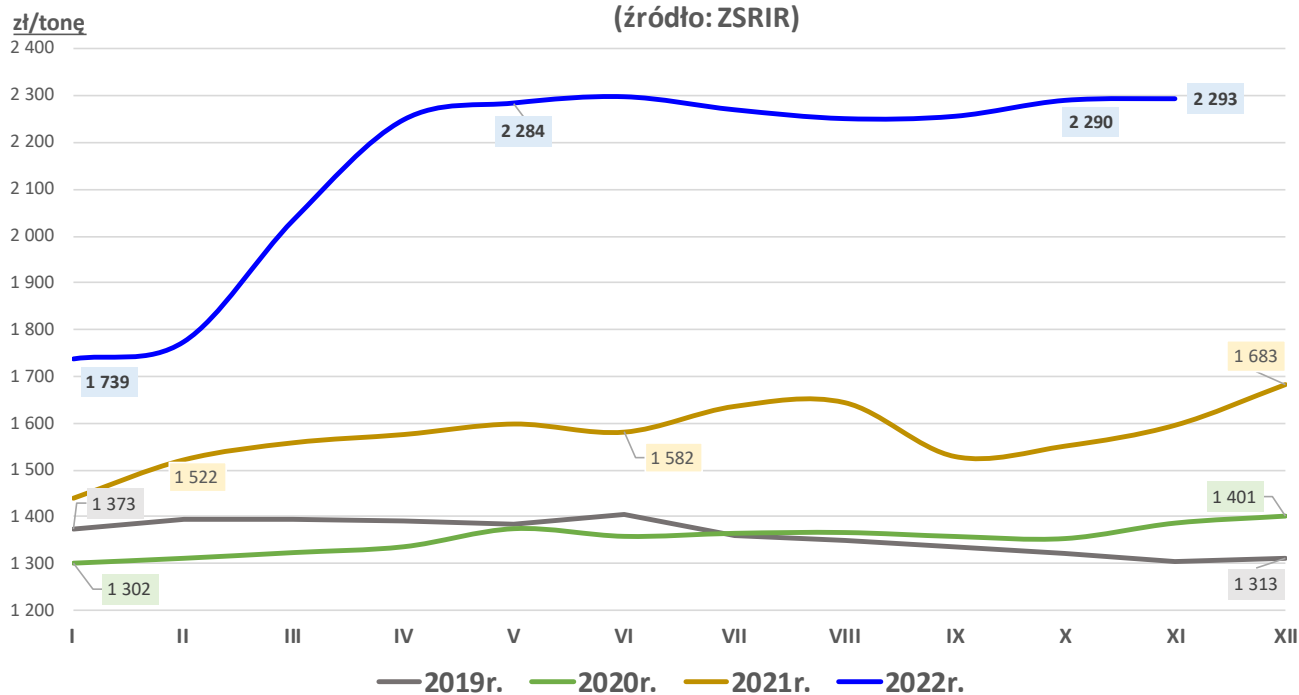
...ceny mieszanek paszowych pełnoporcjowych dla drobiu na zbliżonym poziomie sprzed miesiąca...

...spadek wielkości sprzedaży pasz ogółem...

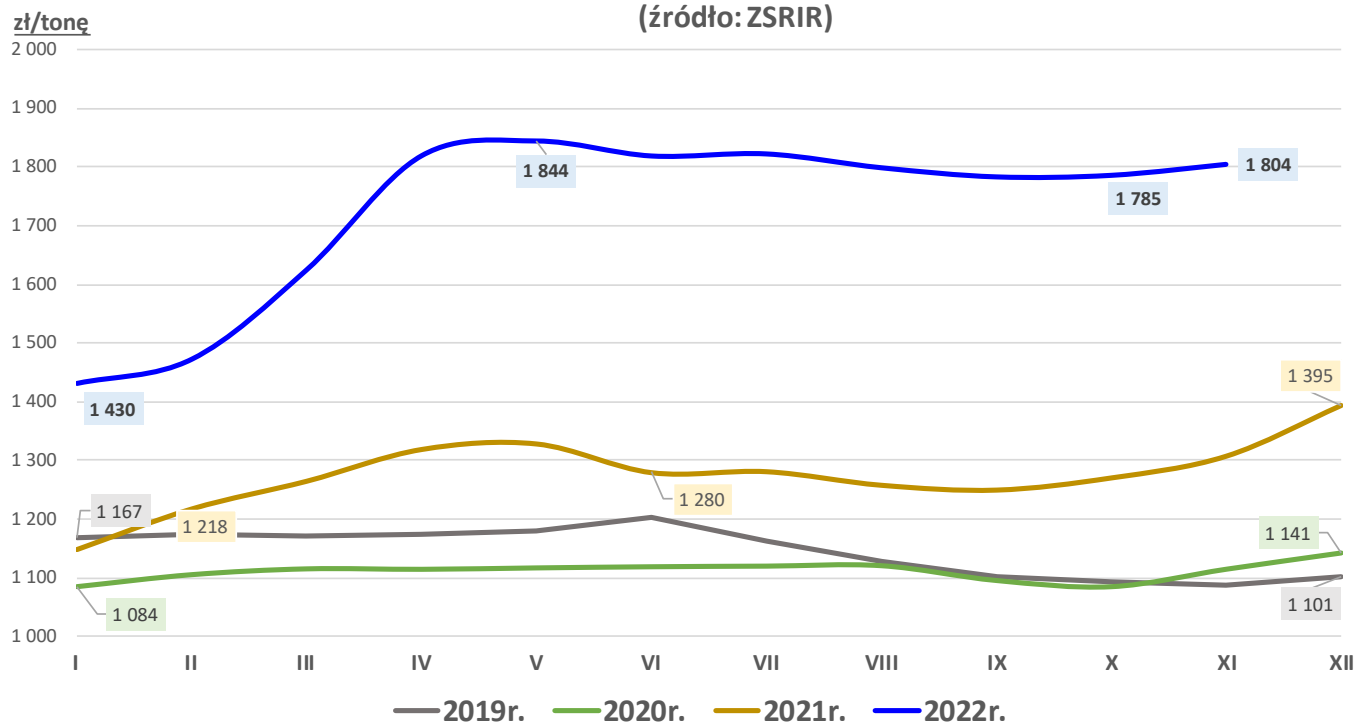
### Średnie ceny sprzedaży mieszanek paszowych pełnoporcjowych

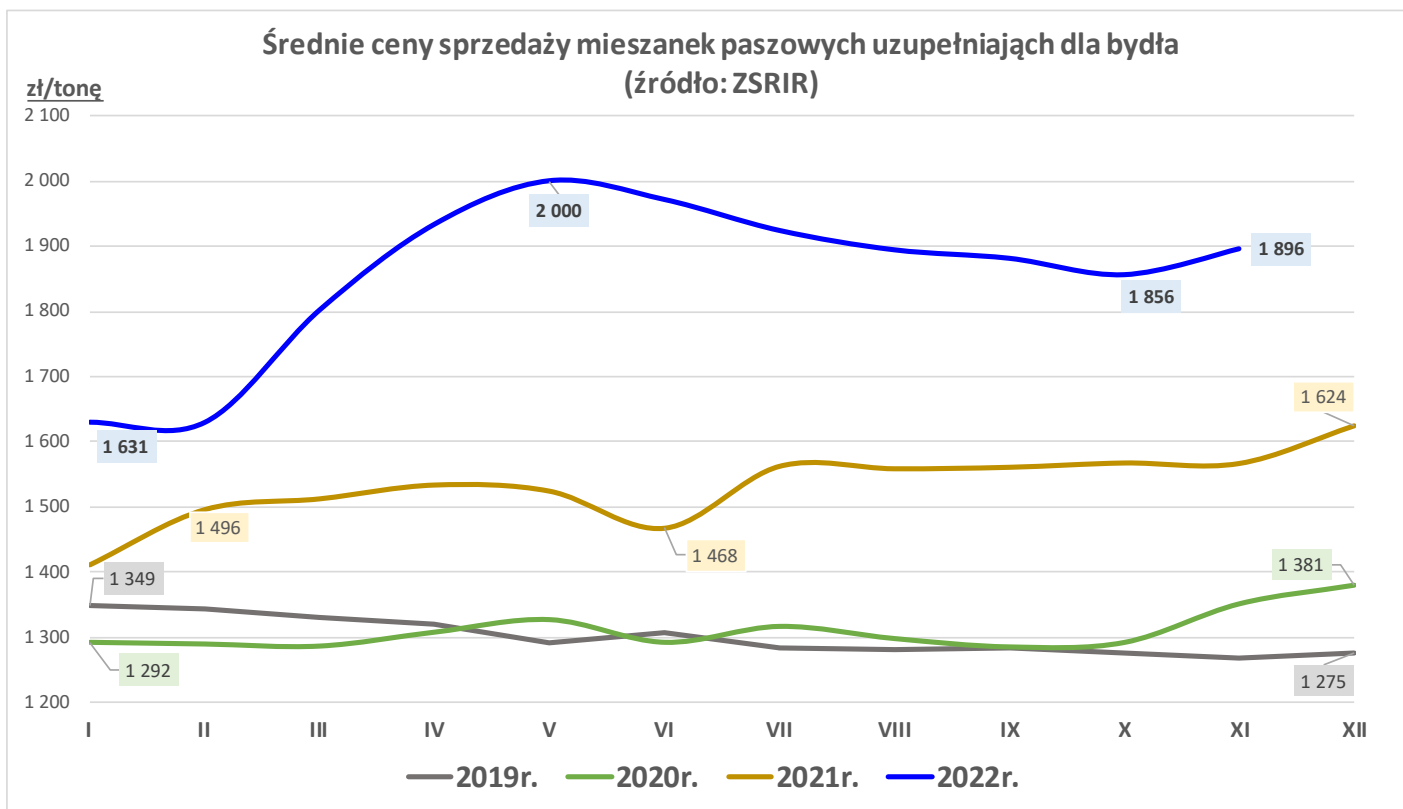
Przeznaczenie	CENA [zł/tonę]					OBROTY	
	listopad 2022	październik 2022	listopad 2021	Zmiana miesięczna	Zmiana roczna	Zmiana miesięczna	Zmiana roczna
Drób	2 293	2 290	1 596	0,2%	43,7%	↓	↔
Trzoda chlewna	1 804	1 785	1 308	1,1%	37,9%	↑	↑
Bydło (tylko MPU)	1 896	1 856	1 566	2,1%	21,0%	↓	↑

### Średnie ceny sprzedaży mieszanek paszowych pełnoporcjowych dla drobiu (źródło: ZSRIR)



### Średnie ceny sprzedaży mieszanek paszowych pełnoporcjowych dla trzody (źródło: ZSRIR)





## RYNEK CHMIELU

### Sygnaty z rynku:

... spadek ceny skupu odmian aromatycznych ...

... niewielki wzrost ceny skupu odmian gorzkwowych ...

### Średnie ceny skupu szyszek chmielu w skupie kontraktacyjnym

Towar	CENA [zł/kg]				OBROTY		
	listopad 2022	październik 2022	listopad 2021	Zmiana miesięczna	Zmiana roczna	Zmiana miesięczna	Zmiana roczna
Chmiel aromatyczny	23,23	24,77	21,47	-6,2%	8,2%	↓	↓
Chmiel gorzkwowy	20,57	20,49	18,74	0,4%	9,8%	↓	↓

	<b>CENA [zł/kg]</b>
--	---------------------

Towar	listopad 2022	październik 2022	listopad 2021	Zmiana miesięczna
Chmiel aromatyczny	23,23	24,77	21,47	-6,2%
Chmiel goryczkowy	20,57	20,49	18,74	0,4%

