

Rynek owoców i warzyw świeżych

Nr 11/2020

19 marca 2020r.



NOTOWANIA W DNIACH: 09.03–19.03.2020 r.

Ceny skupu owoców i warzyw w spółdzielniach ogrodniczych.

Ceny skupu netto w zakładach przetwórczych i chłodniach zbierane 16-17 III 2020 r. (zł/kg)							
Województwa	Jablko przemysłowe	Jablka na obieranie	Cebula biała obierana	Cebula biała w łusce	Buraki	Marchew na plastry	Marchew na kostkę
dolnośląskie							
kujawsko-pomor.	0,42zł/m-0,55zł/s		1,36zł-1,39zł	0,64zł	0,37zł-0,42zł	0,39zł/k	0,35zł/k
kujawsko-pomor.		0,75-0,80zł					
kujawsko-pomor.			1,38zł-1,39zł	0,64zł			
lubelskie					0,42zł	0,40zł/k	
lubelskie		0,78-0,80zł					
lubelskie	0,42zł/m-0,56zł/s			0,64zł			
lubuskie			1,38zł-1,39zł		0,42zł	0,41zł/k	0,35zł/k
łódzkie	0,55zł/s		1,40zł	0,65zł			
łódzkie		0,77-0,80zł					
małopolskie							
mazowieckie	0,42zł/m-0,55zł/s						
podkarpackie			1,38zł			0,40zł/k	
podkarpackie	0,55zł/s			0,64zł			
podlaskie					0,37zł		
podlaskie	0,56zł/s				0,35zł-0,39zł	0,40zł/k	0,34zł
pomorskie							
śląskie							
świętokrzyskie							
warmińsko-mazur.							
wielkopolskie			1,39zł		0,37zł		
wielkopolskie							
zachodnio-pomor.			1,39zł	0,65zł			
średnio	0,42zł/m-0,55zł/s	0,75zł-0,80zł	1,36zł-1,40zł	0,64zł-0,65zł	0,35zł-0,42zł	0,39zł-0,41zł/k	0,34zł/k-0,35zł/k
tydzień temu	0,43zł/m-0,56zł/s	0,77zł-0,80zł	1,37zł-1,40zł	0,64zł-0,65zł	0,35zł-0,42zł	0,40zł-0,41zł/k	0,34zł/k-0,35zł/k
rok temu	0,16zł/m-0,26zł/s-0,35zł/s	-	2,72zł	1,75zł	0,36zł/k	-	-
Województwo	Buraki czerwone	Cebula	Kapusta biała	Kapusta czerwona	Kapusta pekińska	Marchew	Pieczarki
kujawsko-pomorskie	0,40-0,55	0,55-0,95	0,40-0,80	0,80-1,20	1,40-2,20	0,55-0,80	6,40
lubelskie	0,40-0,60		0,60-1,00	0,70-1,20		0,55-0,70	6,80
łódzkie	0,40-0,55	0,70-1,00	0,50-0,90	0,75-1,35	1,40-1,70	0,58-0,80	6,80
małopolskie	0,45-0,80	0,75-0,40	0,50-0,85	0,80-1,00	1,05-1,56	0,60-0,86	5,52-6,00
mazowieckie	0,40-0,60	0,75-1,50	0,50-0,90	0,80-1,20	1,40-1,60	0,55-0,90	
podkarpackie	0,45-0,81	1,30	0,50-0,75	0,90-1,30		0,60-0,85	5,71
podlaskie			0,60-0,90				
wielkopolskie	0,40-0,60	0,80-1,10	0,50-0,90	0,80-1,30	1,40-1,65	0,65-1,00	6,00
cena średnia	0,55	1,01	0,68	1,02	1,52	0,69	6,07
tydzień temu	0,55	1,01	0,68	1,02	1,52	0,69	6,07
rok temu	0,78	2,24	1,88	1,72	1,80	1,50	5,49

Rynek owoców i warzyw świeżych

Ceny skupu netto w zakładach przetwórczych i chłodniach zbierane 16-17 III 2020 r. (zł/kg)							
Województwa	Jabłko przemysłowe	Jabłka na obieranie	Cebula biała obierana	Cebula biała w łusce	Buraki	Marchew na plastry	Marchew na kostkę
dolnośląskie							
kujawsko-pomor.	0,42zł/m-0,55zł/s					0,39zł/k	0,35zł/k
kujawsko-pomor.		0,75-0,80zł	1,36zł-1,39zł	0,64zł	0,37zł-0,42zł		
kujawsko-pomor.			1,38zł-1,39zł	0,64zł			
kujawsko-pomor.							
lubelskie					0,42zł	0,40zł/k	
lubelskie		0,78-0,80zł					
lubelskie	0,42zł/m-0,56zł/s			0,64zł			
lubuskie			1,38zł-1,39zł		0,42zł	0,41zł/k	0,35zł/k
łódzkie	0,55zł/s		1,40zł	0,65zł			
łódzkie		0,77-0,80zł					
małopolskie							
mazowieckie	0,42zł/m-0,55zł/s						
podkarpackie			1,38zł			0,40zł/k	
podkarpackie	0,55zł/s			0,64zł			
podlaskie					0,37zł		
podlaskie	0,56zł/s				0,35zł-0,39zł	0,40zł/k	0,34zł
pomorskie							
śląskie							
świętokrzyskie							
warmińsko-mazur.							
wielkopolskie			1,39zł		0,37zł		
wielkopolskie							
wielkopolskie			1,39zł	0,65zł			
zachodnio-pomor.							
średnio	0,42zł/m-0,55zł/s	0,75zł-0,80zł	1,36zł-1,40zł	0,64zł-0,65zł	0,35zł-0,42zł	0,39zł-0,41zł/k	0,34zł/k-0,35zł/k
tydzień temu	0,43zł/m-0,56zł/s	0,77zł-0,80zł	1,37zł-1,40zł	0,64zł-0,65zł	0,35zł-0,42zł	0,40zł-0,41zł/k	0,34zł/k-0,35zł/k
rok temu	0,16zł/m-0,26zł/s-0,35zł/s	-	2,72zł	1,75zł	0,36zł/k	-	-

Źródło: IERiGŻ, Zakład Ekonomiki Gospodarstw Rolnych i Ogrodniczych

II. Średnie tygodniowe ceny producenta wybranych owoców i warzyw świeżych w zł/kg 09.03 – 15.03.2020 (11 tydzień)

Województwo/Towar	Mazowieckie			Świętokrzyskie*			Wielkopolskie		
	09.03-14.03.2020r. cena w zł/kg (szt*)	02.03-08.03.2020r. cena w zł/kg (szt*)	tygodniowa zmiana ceny w %	09.03-14.03.2020r. cena w zł/kg (szt*)	02.03-08.03.2020r. cena w zł/kg (szt*)	tygodniowa zmiana ceny w %	09.03-14.03.2020r. cena w zł/kg (szt*)	02.03-08.03.2020r. cena w zł/kg (szt*)	tygodniowa zmiana ceny w %
Jabłko (op.5-20 kg) Golden delicious (70/80mm)	1,90	1,80	5,6						
Jabłko (op.5-20 kg) Jonagold+Jonagored (70/80mm)	1,80	1,70	5,9			--			
Jabłko (op.5-20 kg) Idared (70/80mm)	1,60	1,45	10,3						
Jabłko (op.5-20 kg) Shampion (70/80mm)	1,60	1,45	10,3			--			
Jabłko (op.5-20 kg) Boskoop (70/80mm)	4,80	4,50	6,7						
Jabłko (op.5-20 kg) Gala (65/70mm)	--	--	--						
Gruszki (op.5-20 kg) Lukasówka (65/70 mm)	5,10	5,00	2,0	2,75	2,75	0,0			
Cebula żółta 40-80 mm, op.5-25 kg				1,75	1,75	0,0			
Cebula biała 40-80 mm op.5-25 kg	1,50	1,20	25,0	1,75	1,75	0,0	1,32	1,29	2,4
Marchew wszystkie odmiany pakowane luzem	1,10	0,92	19,6	1,25	1,25	0,0	1,29	1,26	2,7
Pietruszka korzeń op. 10 kg				--	--	--	2,82	2,29	22,9
Pomidory, typ okrągły; op. 5-6-kg				4,25	4,25	--	--	--	--
Ogórki, typ gładkie; op. 5-6 kg							--	--	--
Seler							2,62	2,02	29,8
Salata masłowa za główkę									
Szparagi biało/fioletowe >16mm							--	--	--
Burak ćwikłowy op. 10-15 kg				0,75	0,75	0,0	1,20	1,04	15,8
Kalafior 12-20 cm				3,25	3,25	0,0	--	--	--
Kapusta biała zł/kg							--	0,80	--
Rzodkiewka za pięćzek 10 szt									
Ziemniaki (op. 15 kg)				1,65	1,65	0,0			
Pieczarki 30-65 mm							7,00	5,24	33,6

Rynek owoców i warzyw świeżych

III. Ceny hurtowe owoców i warzyw w dniach: 16.03-19.03.2020r.

Miejscowość		Białystok		Bronisze		Bydgoszcz		Lublin		Łódź		Poznań		Radom		Rzeszów		Sandomierz	
Data notowania		2020-03-16		2020-03-19		2020-03-17		2020-03-17		2020-03-18		2020-03-19		2020-03-17		2020-03-18		2020-03-16	
Owoce	Jedn.	Max	Min	Max	Min	Max	Min	Max	Min	Max	Min	Max	Min	Max	Min	Max	Min	Max	Min
KRAJOWE																			
Buraki ćwikłowe	kg	1,00	1,20	0,80	1,20	1,00	1,20	1,00	1,00	0,70	1,40	1,20	1,60			0,80	1,50		
Cebula biała	kg	1,60	1,80	1,15	2,00	1,30	1,60	1,70	1,80	1,20	1,67	1,60	2,00	1,40	2,00	1,50	1,80	0,90	1,00
Kapusta biała	kg			0,65	0,85			1,00	1,10	0,75	1,00	1,00	1,10	1,50	1,70	1,00	1,50		
Marchew	kg	1,60	2,50	1,10	1,50	1,80	2,00	1,20	1,40	1,50	2,00	1,30	1,80	1,20	1,40	0,80	1,40	0,60	0,80
Ogórki długie	kg							7,50	8,60							15,00	16,00		
Ogórki gruntowe	kg			6,00	8,00	10,00	11,00												
Ogórki krótkie	kg	6,50	9,50	4,00	5,00			9,50	10,60	8,00	11,00	7,40	8,40	9,00	10,00			7,50	8,00
Pietruszka	kg	3,50	4,50	2,00	3,00	3,00	4,00	2,40	2,40	3,00	4,40	2,00	3,60			2,50	3,00	1,60	1,80
Pomidory	kg			9,00	11,00			10,00	16,00	18,33	23,33	17,00	18,00						
Pomidory malinowe	kg			11,00	20,00	10,00	22,00	17,50	18,34	18,33	23,33	19,19	22,50			19,00	21,00		
Pory	kg	3,50	4,00	2,50	4,00	2,50	3,00	3,00	4,00										
Rzodkiewka	peczek	1,80	2,50	2,00	2,50	1,50	2,00	1,60	2,00			1,80	2,00	1,50	2,00	1,40	1,60	1,50	1,60
Salata	szt.	2,00	2,50	3,00	4,00	1,80	2,80	2,00	3,00	2,50	3,50	2,50	3,00					2,00	2,20
Selery	kg	2,80	3,80	1,85	2,50	2,00	2,60	2,20	3,00	2,00	3,00	2,00	3,20	1,80	2,00	2,00	3,00	1,60	1,80
Ziemniaki	kg	0,85	1,15	1,25	1,66	1,20	1,33	1,40	1,87	1,33	1,87	1,33	1,73	1,20	1,60	1,60	1,80	1,30	2,00
Boczniki	kg			10,00	15,00														
Pieczarki	kg	7,80	8,80	5,00	8,00	5,00	6,00	6,66	7,00	7,00	9,50	7,00	8,00			6,00	7,50	6,00	6,50
IMPORTOWANE																			
Czosnek	kg			11,00	14,00			13,00	16,00										
Kalafory	szt.	9,00	10,50	7,00	9,00	4,00	5,50	8,25	10,00			9,00	9,50			7,00	8,00	7,00	8,00
Ogórki długie	kg			5,00	6,00	8,50	9,00	6,60	7,12			6,67	7,56	7,00	8,00	12,00	13,00		
Papryka czerwona	kg			10,00	14,00	7,00	9,00	8,00	10,60			9,00	10,00			8,00	9,00	9,00	10,00
Papryka zielona	kg			10,00	12,00	7,00	9,00	9,00	10,00			7,60	9,60					9,00	10,00
Papryka żółta	kg			10,00	14,00	7,00	9,00	9,00	9,00			9,60	10,60					9,00	11,00
Pomidory	kg	5,40	6,40	6,00	9,00	8,00	12,00	5,30	8,00			5,33	8,00	6,50	8,00	5,00	7,00	6,00	7,50
Pomidory malinowe	kg							6,34	10,50							7,00	8,00	8,00	8,30
Pory	kg			3,75	4,50														
Rzodkiewka	peczek			1,25	1,75							1,40	1,90						
Salata	szt.			1,85	3,50							3,80	4,40	3,00	3,50	2,50	3,00		
Ziemniaki młode	kg			2,50	3,50			3,20	3,40										

Miejscowość		Białystok		Bronisze		Bydgoszcz		Lublin		Łódź		Poznań		Radom		Rzeszów		Sandomierz		
Data notowania		2020-03-16		2020-03-19		2020-03-17		2020-03-17		2020-03-18		2020-03-19		2020-03-17		2020-03-18		2020-03-16		
Owoce	Odm.	Jedn.	Min	Max	Min	Max	Min	Max	Min	Max	Min	Max	Min	Max	Min	Max	Min	Max	Min	Max
KRAJOWE																				
Gruszki		kg	4,40	4,80	4,00	5,00	4,20	5,00	4,57	5,00	2,00	4,50	4,00	5,00	2,50	4,00	3,00	5,00	3,00	3,75
<i>Jabłka:</i>																				
	Boiken	kg						2,50	3,00											
	Boskoop	kg						3,00	3,45			3,33	5,00							
	Cortland	kg			4,00	5,00				2,67	4,67	3,33	4,33					1,70	1,80	
	Gala	kg			2,50	3,50				1,33	2,33	2,33	3,00							
	Gloster	kg						2,10	2,67											
	Golden	kg			2,50	3,50						2,67	3,00						1,60	1,70
	Idared	kg																	1,20	1,30
	Jonagold	kg			2,30	3,50													1,60	1,70
	Jonagored	kg			2,30	3,50					1,33	2,33							1,60	1,70
	Ligol	kg			3,00	4,50			2,10	2,67	1,33	2,67	3,00	3,67					1,70	1,80
	Lobo	kg			3,00	4,00			2,66	2,67	1,67	3,33	3,33	4,33					3,00	3,30
	Shampion	kg			2,30	4,00			2,10	2,67	1,33	2,33	2,33	3,00					1,60	1,70
IMPORTOWANE																				
Ananasy		szt.			4,20	4,75	5,50	6,00	5,00	7,00	5,00	10,00			4,00	6,00	6,50	7,00	6,50	13,00
Banany		kg	4,80	5,40	4,30	5,50	4,10	4,50	4,40	5,30	4,28	5,50	4,33	5,56	4,50	5,00	4,22	4,28	4,50	5,00
Cytryny		kg	8,00	8,50	7,75	9,50	4,50	6,50	6,05	10,00	6,50	7,00	9,50	10,00	6,00	7,00	5,50	6,00	5,00	6,00
Grejfruty		kg	4,90	5,50	4,00	13,00	7,00	8,40	3,50	5,00	5,29	5,88	6,43	6,79	5,00	6,00	4,00	4,50	5,00	5,50
Gruszki		kg			5,50	12,00					5,42	6,50	5,00	6,00	5,00	6,00				
Jabłka		kg			6,00	6,80														
Mandarynki		kg	4,80	6,80	5,00	10,00	4,50	7,00	4,50	6,00	6,00	8,00	4,50	9,00	6,00	7,00	5,00	7,00	4,50	5,50
Pomarańcze		kg	3,80	5,80	4,00	6,50	3,60	5,50	4,00	5,30	5,00	6,00	4,50	6,00	4,00	5,00	3,50	4,50	3,50	4,80
Śliwki		kg	12,00	13,00	10,00	13,00														
Truskawki		kg	9,00	14,00	12,00	15,00	18,00	20,00	17,00	17,00	10,00	12,50	12,00	16,00			18,00	20,00	16,00	16,00
Winogrona		kg	12,80	16,80	13,50	17,50	5,50	6,50	14,60	16,45	10,00	11,43	11,14	17,71	15,00	16,00	15,00	18,00	14,00	14,60

Zmiany cen hurtowych dla wybranego asortymentu owoców i warzyw

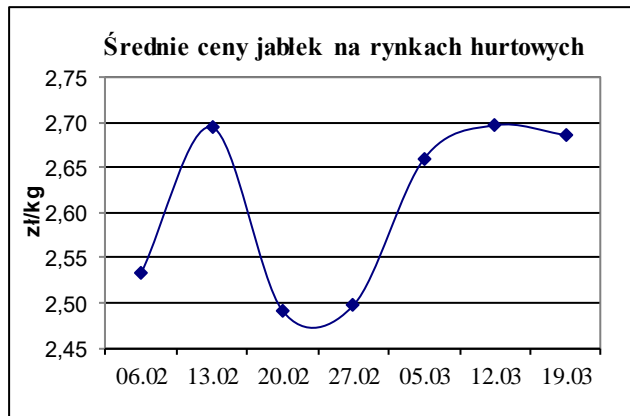
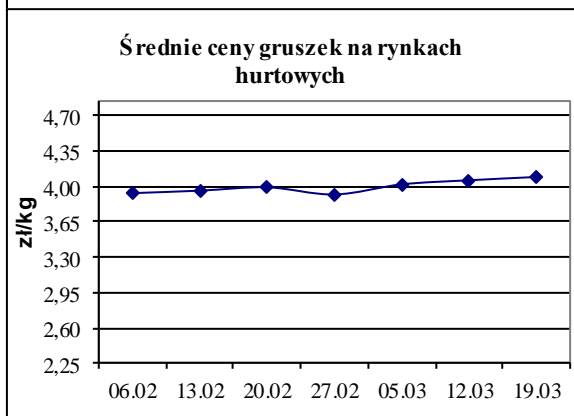
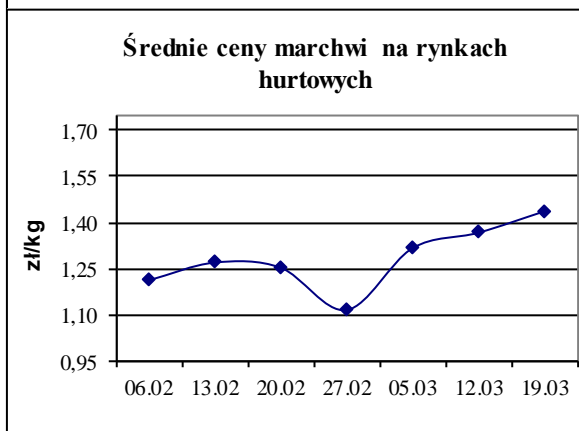
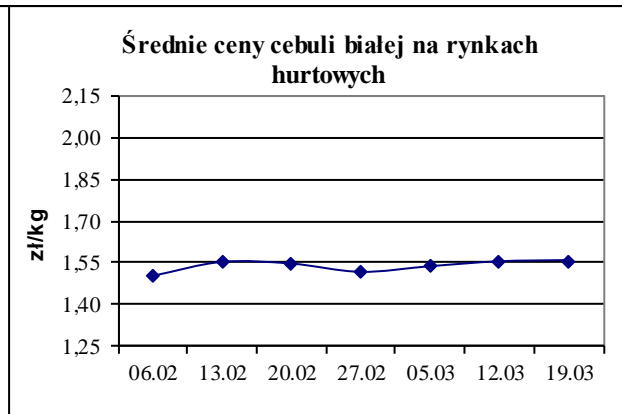
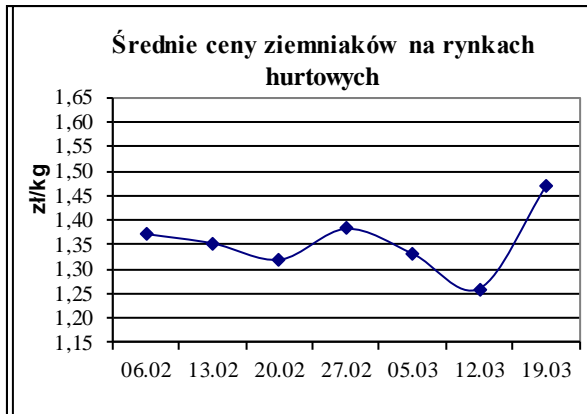
Produkt	Jedn.	Cena zł/jedn				Zmiany ceny (%)							
		19-03-2020		12-03-2020		w stosunku do poprzedniego notowania*)		2 tyg.		3 tyg.		4 tyg.	
		Min	Max	Min	Max	Min	Max	Min	Max	Min	Max	Min	Max
1	2	3	4	5	6	7	8	9	10	11	12	13	14
Warzywa krajowe													
Buraki ćwikłowe	kg	0,93	1,30	0,91	1,24	1,8	5,1	3,2	4,6	13,2	8,3	6,6	9,6
Boczniki	kg	10,00	15,00	15,00	17,50	-33,3	-14,3	-27,3	-14,3	-29,4	-10,0	-25,0	-10,0
Cebula biała	kg	1,33	1,67	1,42	1,68	-6,7	-1,0	-6,0	0,3	-5,4	2,1	-6,3	0,3
Kapusta biała	kg	0,98	1,21	0,76	0,98	29,7	22,9	21,4	22,7	26,1	19,6	26,1	24,6
Marchew	kg	1,23	1,64	1,16	1,58	6,1	4,4	7,2	10,7	35,5	24,6	15,9	15,1
Ogórki gruntowe	kg	8,00	9,50	9,83	10,67	-18,6	-10,9	-15,8	-9,5	-42,9	-44,1	-33,3	-36,7
Ogórki krótkie	kg	7,41	8,93	8,33	11,08	-11,0	-19,4	-28,7	-26,2	-40,7	-35,6	-34,1	-31,3
Pieczarki	kg	6,31	7,66	6,31	7,69	0,0	-0,3	3,9	3,8	4,0	4,7	3,2	0,3
Pietruszka	kg	2,50	3,34	2,35	3,19	6,4	4,7	14,4	12,3	23,8	20,9	5,4	6,7
Pomidory	kg	13,58	17,08	17,00	18,78	-20,1	-9,0	-16,4	-14,6	35,8	46,4	35,8	46,4
Pomidory malinowe	kg	15,84	21,20	15,98	21,14	-0,9	0,2	8,9	-1,0	-7,2	1,6	9,4	7,0
Pory	kg	2,88	3,75	2,21	2,93	29,9	28,2	38,0	46,1	55,4	50,0	25,9	25,0
Rzodkiewka	peczek	1,64	2,03	1,58	2,02	3,4	0,4	5,6	0,0	2,3	4,7	6,3	6,6
Salata	szt.	2,26	3,00	2,45	3,23	-7,8	-7,1	-10,4	-5,3	-20,8	-24,5	-15,5	-25,9
Selery	kg	2,03	2,77	1,93	2,69	5,3	2,9	12,7	11,9	17,9	9,8	5,9	5,3
Ziemniaki	kg	1,27	1,67	1,09	1,42	16,5	17,1	7,5	13,1	1,8	10,3	7,1	12,3
Owoce krajowe													
Gruszki	kg	3,52	4,67	3,34	4,79	5,4	-2,4	5,7	-0,9	8,6	1,6	13,5	-1,5
Jabłka:													
Boiken	kg	2,50	3,00	2,00	3,00	25,0	0,0	25,0	0,0	25,0	0,0	25,0	0,0
Boskoop	kg	3,17	4,23	3,37	4,25	-5,9	-0,6	-5,9	3,5	-6,9	-6,1	-6,9	-6,1
Cortland	kg	2,93	3,95	3,33	4,67	-12,3	-15,4	-9,2	-11,1	-7,5	-12,2	-7,5	-8,8
Gala	kg	2,06	2,94	1,89	2,61	8,8	12,8	8,8	12,8	27,1	21,8	27,1	21,8
Gloster	kg	2,10	2,67	1,30	2,54	61,5	5,1	61,5	5,1				
Golden	kg	2,26	2,73	2,33	3,00	-3,3	-8,9	-3,3	-8,9	12,8	-8,9	12,8	-8,9
Jonagold	kg	1,95	2,60	2,00	2,50	-2,5	4,0	2,6	30,0	2,6	30,0	2,6	30,0
Jonagored	kg	1,74	2,51	1,67	2,42	4,7	3,9	4,7	15,9	16,6	15,9	7,9	10,8
Ligol	kg	2,23	3,06	1,92	2,80	16,3	9,2	21,6	9,2	33,8	11,9	33,5	16,6
Lobo	kg	2,73	3,53	2,42	3,75	13,1	-5,9	5,8	-5,9	29,5	-0,7	30,8	-0,8
Shampion	kg	1,93	2,74	1,81	2,61	7,0	5,2	7,0	5,2	18,5	10,8	18,3	10,8
Warzywa importowane													
Czosnek	kg	12,00	15,00	10,50	12,50	14,3	20,0	9,1	20,0	0,0	0,0	37,1	22,4
Kalafiory	kg	7,32	8,64	5,73	7,11	27,8	21,5	25,5	23,5	23,8	33,0	25,7	19,8
Papryka czerwona	kg	8,50	10,43	8,33	9,48	2,0	10,0	2,8	13,6	1,6	14,3	6,6	15,5
Papryka zielona	kg	8,52	10,12	8,47	9,62	0,6	5,2	2,4	8,2	4,3	10,4	17,5	24,6
Papryka żółta	kg	8,92	10,72	8,52	9,42	4,7	13,8	-1,8	9,2	-6,6	5,4	32,1	4,0
Pomidory	kg	5,94	8,24	5,75	8,13	3,4	1,3	-16,1	-26,4	10,5	-14,4	-6,9	-19,4
Pomidory malinowe	kg	7,11	8,93	8,00	9,00	-11,1	-0,7	-11,1	5,1				
Rzodkiewka	peczek	1,33	1,83	1,23	1,65	8,2	10,6	-11,7	4,3	-17,2	-8,8	-33,8	-27,0
Salata	szt.	2,79	3,60	2,60	3,63	7,2	-0,9	5,9	0,9	29,7	15,2	11,5	23,1
Ziemniaki młode	kg	2,85	3,45	2,35	3,40	21,3	1,5	14,0	-1,4	9,6	0,0	14,0	-1,4
Owoce importowane													
Ananasy	kg	5,24	7,68	5,20	7,50	0,8	2,4	-3,7	4,0	-2,9	-2,8	-11,4	-5,0
Banany	kg	4,38	5,11	4,36	5,17	0,5	-1,0	1,9	3,9	5,5	1,2	6,0	1,5
Cytryny	kg	6,53	7,83	5,51	6,66	18,5	17,7	27,0	21,2	23,3	20,3	24,3	19,9
Grejpfruty	kg	5,01	6,73	4,80	6,70	4,4	0,5	-44,5	-2,0	15,8	-2,1	4,3	0,7
Gruszki	kg	5,23	7,63	5,10	7,38	2,4	3,4	2,4	3,4	1,8	-2,7	1,8	27,1
Jabłka	kg	6,00	6,80	6,00	6,80	0,0	0,0	0,0	0,0	0,0	0,0	0,0	0,0
Mandarynki	kg	4,98	7,37	4,73	7,58	5,3	-2,8	-0,4	-2,7	-1,2	-1,8	-1,3	-3,1
Śliwki	kg	11,00	13,00	11,00	13,00	0,0	0,0	69,2	44,4	10,0	0,0	40,4	30,0
Truskawki	kg	14,00	16,31	13,14	17,36	6,5	-6,0	-12,5	-9,4	-17,6	-14,1	-26,7	-22,7
Winogrona	kg	12,39	15,00	12,53	15,17	-1,1	-1,2	9,0	9,8	-8,6	-1,9	-0,6	5,6

* data wydania biuletynu

Źródło: Obliczenia własne na podstawie danych pochodzących z giełd i rynków hurtowych.

**) Zmiana ceny minimalnej w stosunku do poprzedniego notowania w % = [(kolumna 3-kolumna 5)/kolumna 5] x100
Zmiana ceny maksymalnej w stosunku do poprzedniego notowania w % = [(kolumna 4-kolumna 6)/kolumna 6] x1

ŚREDNIE CENY OWOCÓW I WARZYW NA RYNKACH HURTOWYCH



Średnie ceny na targowiskach

Średnie ceny targowiskowe ziemniaków i cebuli białej wg województw w 2020 r. (daty podane w tabeli oznaczają ostatni dzień analizowanego tygodnia)						
Województwo	Ziemniaki jadalne			Cebula biała		
	Cena w zł/dt		Tygodniowa zmiana w [%]	Cena w zł/kg		Tygodniowa zmiana w [%]
	09.03.2020 - 14.03.2020	02.03.2020 - 08.03.2020		09.03.2020 - 14.03.2020	02.03.2020 - 08.03.2020	
DOLNOŚLĄSKIE	231,67	246,67	-6,1	2,73	2,75	-0,7
KUJAWSKO-POMORSKIE	175,00	170,00	2,9	1,80	1,45	24,1
LUBELSKIE	2,83	197,50	-98,6	2,51	2,50	0,4
LUBUSKIE	--	250,00	--	--	3,00	--
ŁÓDZKIE	87,03	95,69	-9,1	2,09	2,13	-1,9
MAŁOPOLSKIE	133,33	139,50	-4,4	2,32	1,86	24,7
MAZOWIECKIE	155,00	165,75	-6,5	2,51	2,71	-7,4
OPOLSKIE	242,00	244,00	-0,8	2,81	2,83	-0,7
PODKARPACKIE	188,33	190,83	-1,3	2,40	2,52	-4,8
PODLASKIE	186,67	193,00	-3,3	3,38	3,16	7,0
POMORSKIE	238,33	255,00	-6,5	2,58	2,58	0,0
ŚLĄSKIE	212,67	208,57	2,0	2,75	2,52	9,1
ŚWIĘTOKRZYSKIE	--	131,25	--	--	1,30	--
WARMIŃSKO-MAZURSKIE	185,00	185,00	0,0	2,05	2,05	0,0
WIELKOPOLSKIE	220,00	219,00	0,5	3,17	3,14	1,0
ZACHODNIOPOMORSKIE	170,00	170,00	0,0	3,40	3,40	0,0

1/ Informacje dot. cen skupu dostarczane są przez IERiGŻ Zakład Ekonomiki Gospodarstw Rolnych i Ogrodniczych

2/ Informacje dot. cen producenta dostarczane są przez KRIR

3/ Informacje dot. cen hurtowych dostarczone są przez przedstawicieli niżej wymienionych rynków hurtowych i ośrodków doradztwa rolniczego.

Warszawski Rolno-Spożywczy Rynek Hurtowy S.A. – **Bronisze** – www.bronisze.com.pl; Gięda - Białystok Podlaskie Centrum Rolno Towarowe S.A. - <https://www.podlaskiecentrum.pl/>; Lubelski Rynek Hurtowy S.A. – **Lublin** – www.elizowka.pl, Wielkopolska Gildia Rolno-Ogrodnicza S.A. – **Poznań** – www.wgro.com.pl; Podkarpackie Centrum Hurtowe Agrohurt S.A. – **Rzeszów** – www.mgrt.rzeszow.pl; Zachodniopomorskie Centrum Hurtowe **Rolhurt**- www.rolhurt.pl, **Mewat Bydgoszcz** - www.targowisko.mewat.pl, Rolno-spożywczy rynek hurtowy- <http://www.targpiast.com.pl/>, Łódzki Rynek Hurtowy ZJAZDOWA S.A. <https://zjazdowa.com.pl/>.

4/ Informacje dot. cen targowiskowych ziemniaków i cebuli dostarczone są przez pracowników ośrodków doradztwa rolniczego.

Wydawca: Ministerstwo Rolnictwa i Rozwoju Wsi; 00-930 Warszawa ul. Wspólna 30
tel. (022) 623 27 67; fax (022) 623 27 06, 623 27 07

Adres internetowy: [strona ZSRIR](#); **E-mail:** Biuletyn@minrol.gov.pl

Autor: Tomasz Chruśliński tel. (022) 623-27-67; E-mail: Tomasz.Chruslinski@minrol.gov.pl,

Warunki dostępu do publikacji:

Tygodnik jest udostępniany zainteresowanym osobom bezpłatnie.

Rynek owoców i warzyw świeżych - ukazuje się w każdy czwartek.

Osoby zainteresowane regularnym otrzymywaniem publikacji muszą zgłosić zamówienie na adres Departamentu Rynków Rolnych

Informacje o poziomie cen hurtowych niżej wymienionych produktów można uzyskać na stronie internetowej rynków hurtowych

brokuły, brukselka, cebula czerwona, cukinia, cykoria, fasola "Jaś", fasola biała, fasola szparagowa, kapusta czerwona, kapusta kiszona, kapusta pekińska, kapusta włoska, koperek, nać pietruszki, ogórki kiszone, rzodkiew biała, szczypiorek, włoszczyzna, agrest, aronia, borówka amerykańska, morele, orzechy laskowe, orzechy włoskie, ananasy, klementynki, kokosy, melony, morele.