

# Sytuacja epidemiologiczna w województwie kujawsko – pomorskim (koronawirus SARS CoV-2)

19.11.2020

Stan na godzinę 8:00

45056

Liczba wszystkich zakażonych

30667

Aktualna liczba zakażonych

940

Nowe przypadki zakażeń



30667 (68%)

13932 (31%)

457 (1%)

● Liczba ozdowieńców ● Liczba zgonów ● Liczba chorych

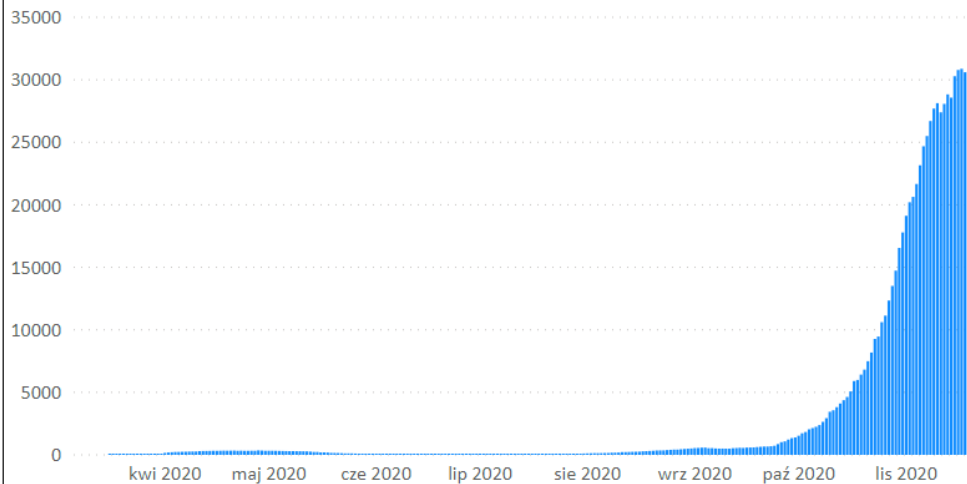
23029

Osoby na kwarantannie

3306

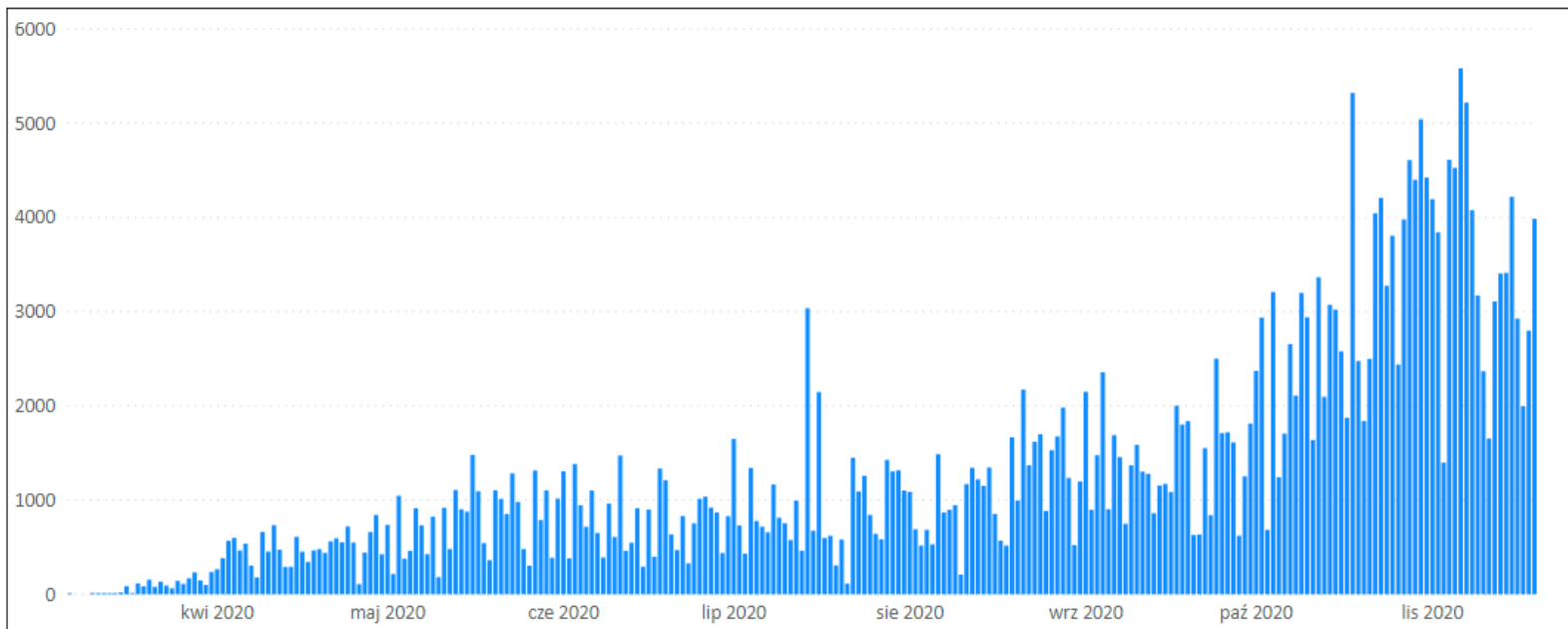
Osoby objęte nadzorem

Aktualna liczba zakażonych

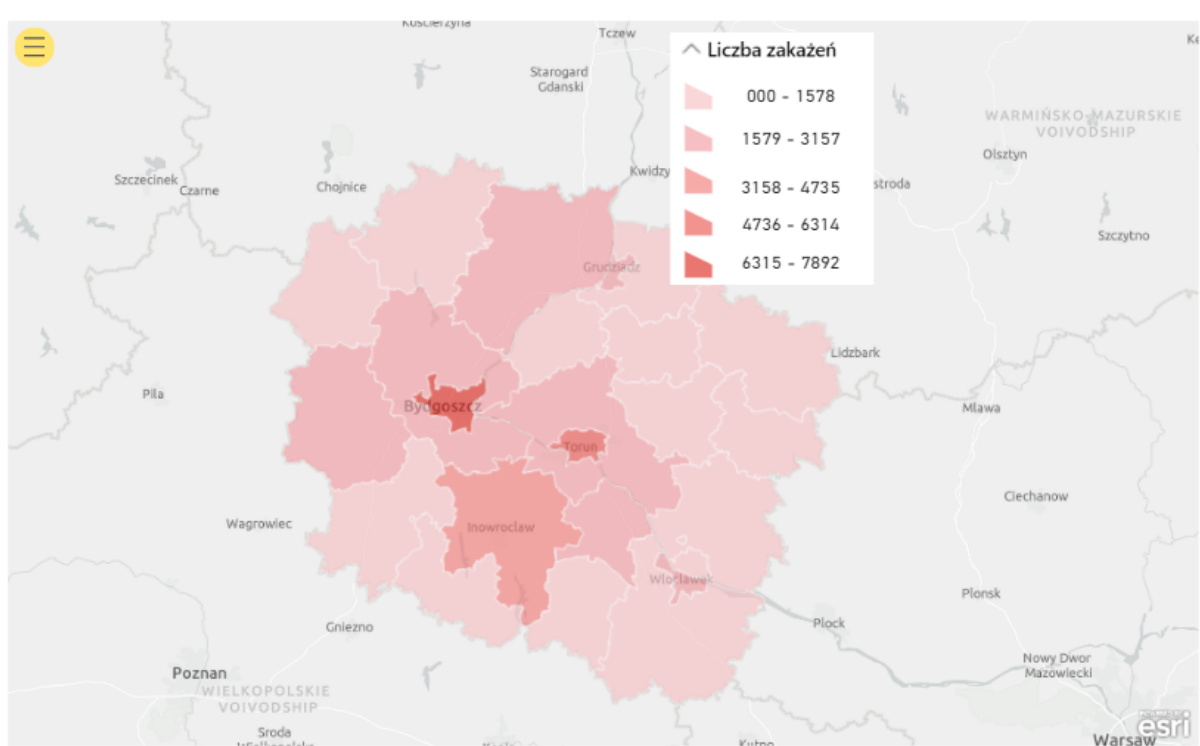


Liczba zbadanych próbek z terenu  
województwa kujawsko-pomorskiego

**331170**



Lp.	Powiat	Liczba zakażeń
1	m. Bydgoszcz	7892
2	m. Toruń	6074
3	m. Włocławek	1998
4	m. Grudziądz	1794
5	aleksandrowski	1722
6	brodnicki	1349
7	bydgoski	2608
8	chełmiński	927
9	golubsko-dobrzyński	809
10	grudziądzki	716
11	inowrocławski	3519
12	lipnowski	1249
13	mogileński	772
14	nakielski	1862
15	radziejowski	901
16	rypiński	539
17	sępoleński	776
18	świecki	1746
19	toruński	2503
20	tucholski	900
21	wąbrzeski	599
22	włocławski	1388
23	żniński	1134
24	inne	1279
<b>Suma</b>		<b>45056</b>



\*dane zaktualizowano wg miejsca zakażenia

Lp.	Powiat	Wyleczeni	Zgony	Chorzy
1	m. Bydgoszcz	624	85	7183
2	m. Toruń	3138	63	2873
3	m. Włocławek	837	36	1125
4	m. Grudziądz	482	16	1296
5	aleksandrowski	204	19	1499
6	brodnicki	743	17	589
7	bydgoski	160	13	2435
8	chełmiński	430	11	486
9	golubsko-dobrzyński	433	15	361
10	grudziądzki	213	12	491
11	inowrocławski	864	33	2622
12	lipnowski	693	1	555
13	mogileński	459	10	303
14	nakielski	604	11	1247
15	radziejowski	317	20	564
16	rypiński	316	12	211
17	sępoleński	424	5	347
18	świecki	28	2	1716
19	toruński	1207	18	1278
20	tucholski	517	1	382
21	wąbrzeski	348	4	247
22	włocławski	663	26	699
23	żniński	219	27	888
24	inne	9	0	1270
<b>Suma</b>		<b>13932</b>	<b>457</b>	<b>30667</b>

\*W tabeli nie ujęto ozdrowieńca, który jako przypadek potwierdzony jest wykazywany przez województwo łódzkie, a jako ozdrowieniec - przez województwo kujawsko-pomorskie.

