

Rynek owoców i warzyw świeżych

Nr 13/2022

07 kwietnia 2022r.

NOTOWANIA W DNIACH: 28.03.2022 – 06.04.2022 r.



Ceny skupu netto w zakładach przetwórczych i chłodniach zbierane 4-5-IV-2022 r. (zł/kg)

Województwa	Jabłko przemysłowe	Cebula biała obrana	Cebula w lusce	Marchew na plastry	Marchew na kostkę	Kapusta biała
dolnośląskie						
kujawsko-pomor.						
kujawsko-pomor.	0,63zł	1,40zł	0,53zł			
kujawsko-pomor.				0,52zł	0,42zł	
kujawsko-pomor.					0,43zł	0,97zł
łubelskie				0,52zł	0,44zł	
łubelskie	0,52-0,62zł	1,41zł	0,52zł			
łubelskie				0,53zł		0,97zł
łubelskie						
łódzkie	0,62zł	1,40zł	0,47-0,52zł			
łódzkie						
małopolskie						
mazowieckie	0,62zł					
mazowieckie				0,53zł	0,43zł	
podkarpackie						
podkarpackie						0,96zł
podlaskie						
podlaskie	0,52-0,62zł					
śląskie						
świętokrzyskie						
wielkopolskie		1,42zł	0,53zł			0,97zł
wielkopolskie						
zachodnio-pomor.						
średnio	0,52-0,62zł	1,41zł	0,47-0,53zł	0,52zł	0,43zł	0,97zł
tydzień temu	0,51-0,61zł	1,42zł	0,47-0,53zł	0,53zł	0,43zł	0,97zł
rok temu	0,60zł	1,07zł	0,80zł	0,51zł	0,34zł	0,75zł

l/ cena loco zakł. k/kontrakcja.kl1/klasa I, kl.ii/klasa II,extra/klasa ekstra,m/"mokry" przemysłs/ "suchy" przemysłW/Węgielka

Województwa	Pietruszka	Buraki	Pory
dolnośląskie			
kujawsko-pomor.		0,54zł	
kujawsko-pomor.		0,55zł	1,47zł
kujawsko-pomor.	0,90zł		
łubelskie			1,47zł
łubelskie	0,86zł		
łubelskie	0,85zł		
łubelskie			
łubuskie		0,55zł	
łódzkie	0,87zł		
łódzkie			
małopolskie			
mazowieckie			
mazowieckie			
podkarpackie			
podkarpackie			
podlaskie			1,46zł
podlaskie			
śląskie			
świętokrzyskie			
wielkopolskie			
wielkopolskie	0,87zł		
zachodnio-pomor.		0,55zł	
średnio	0,87zł	0,55zł	1,47zł
tydzień temu	0,86zł	0,54zł	1,46zł
rok temu	-	0,31zł	1,25zł

Rynek owoców i warzyw świeżych

Ceny skupu netto warzyw i owoców w spółdzielniach ogrodniczych zbierane 4-5 IV 2022 r.									
Woje wództwo	Buraki ćwikłowe	Cebula	Czosnek/główka	Fasola biała jednolita	Fasola Jaś karłowy	Fasola Jaś tęczny	Ziemniaki	Kapusta biała	Kapusta czerwona
lubelskie			1,20					1,65	
łódzkie									
łódzkie	1,45	1,30	1,00				0,80	1,65	2,60
małopol.	1,89	1,37	1,22	7,62	8,00	16,19	0,98	1,79	2,63
małopol.									
maopól.									
małopol.	1,50	1,30						1,40	1,80
małopol.	1,45	1,25						1,50	2,60
mazowiec.									
mazowiec.	1,35	1,40					0,68	1,60	2,70
podkarp.	1,90	1,15	1,00		6,90	20,95	0,75	1,00	2,30
podkarp.	1,35	1,20					0,65	1,55	
Cena średnia	1,56	1,28	1,11	7,62	7,45	18,57	0,77	1,52	2,44
tydzień temu	1,38	1,30	1,05	7,60	7,25	18,57	0,75	1,55	2,41
rok temu	0,69	0,79	1,16	-	-	-	0,34	0,82	0,97
Woje wództwo	Kapusta pekińska	Kapusta włoska	Kiszona kapusta	Kiszone ogórki	Marchew	Pieczarki	Pietruszka	Pory	Selery
lubelskie					1,10		3,30		2,45
lubelskie	4,80a		2,70	5,40	1,00	7,90	3,20		2,50
łódzkie									
łódzkie									
małopol.	4,68 a	5,19 a	2,80	6,00	1,37	7,00	3,30	1,40 a	2,50
małopol.									
maopól.									
małopol.					1,10		3,20		2,55
małopol.					1,15	7,80	3,35		2,45
mazowiec.									
mazowiec.									
podkarp.	5,00 a	6,00 a	2,60	5,20	1,20	7,30	3,28	1,20 a	2,20
podkarp.			2,70	5,60	1,20	7,50			2,55
Cena średnia	4,83 a	5,60 a	2,70	5,55	1,16	7,50	3,27	1,30 a	2,46
tydzień temu	5,00 a	5,10 a	2,60	5,55	1,12	7,32	3,28	1,33 a	2,40
rok temu	4,05 (4,63/a)	-	2,64	4,52	1,27	6,05	3,94	5,00(2,55/a)	1,33
a/sztuka									

Woje wództwo	Gruszki	Jabłka deserowe	Idared	Jonagold	Szampion	Golden Delicious	Lobo	Mutsu	Jabłka przemysłowe
lubelskie	4,55	1,00-1,25	1,00			1,25			0,45
łódzkie									
łódzkie									
łódzkie	4,60	1,10-1,30	1,10	1,25	1,26	1,30			0,44
małopol.	3,80								0,53
małopol.		1,20							
małopol.									
małopolskie	4,45	1,10-1,40	1,10	1,25	1,28	1,40	1,35		0,44
mazowiec.		1,15-1,45	1,15	1,26	1,15-1,26	1,30-1,55	1,25	1,28	0,48
mazowiec.	4,50	1,00-1,40	1,00	1,20-1,45	1,25	1,45		1,35	0,44
podkarp.	3,50	1,20							
podkarp.	4,45	1,25-1,35	1,20	1,25-1,35		1,35	1,28	1,35	0,44
Cena średnia	4,26	1,23	1,09	1,29	1,24	1,37	1,29	1,33	0,46
tydzień temu	4,20	1,26	1,11	1,29	1,24	1,42	1,27	1,32	0,42
rok temu	2,89	1,45	1,05	1,39	1,39	1,68	1,66	1,40	0,47
s/"suchy" przemysł									

Źródło: IERiGŻ, Zakład Ekonomiki Gospodarstw Rolnych i Ogrodniczych

II. Średnie tygodniowe ceny producenta wybranych owoców i warzyw świeżych w zł/kg
28.03. – 03.04.2022 (13 tydzień)

Województwo/Towar	Mazowieckie			Świętokrzyskie			Wielkopolskie		
	28.03 - 03.04.2022r. cena w zł/kg (szt*)	21.03 - 27.03.2022r. cena w zł/kg (szt*)	tygodniowa zmiana ceny w %	28.03 - 03.04.2022r. cena w zł/kg (szt*)	21.03 - 27.03.2022r. cena w zł/kg (szt*)	tygodniowa zmiana ceny w %	28.03 - 03.04.2022r. cena w zł/kg (szt*)	21.03 - 27.03.2022r. cena w zł/kg (szt*)	tygodniowa zmiana ceny w %
Jabłko (op.5-20 kg) Golden delicious (70/80mm)	0,75	1,20	-37,5	--	--	--	--	--	--
Jabłko (op.5-20 kg) Jonagold+Jonagored (70/80mm)	0,80	0,71	12,9	--	--	--	--	--	--
Jabłko (op.5-20 kg) Idared (70/80mm)	0,80	0,70	14,3	--	--	--	--	--	--
Jabłko (op.5-20 kg) Shampion (70/80mm)	0,80	0,70	14,3	--	--	--	--	--	--
Jabłko (op.5-20 kg) Boskoop (70/80mm)	2,80	3,00	-6,7	1,30	1,10	18,2	--	--	--
Jabłko (op.5-20 kg) Gala (65/70mm)	--	--	--	--	--	--	--	--	--
Gruszki (op.5-20 kg) Lukaszówka (65/70 mm)	2,00	3,00	-33,3	3,25	3,25	0,0	--	--	--
Cebula żółta 40-80 mm; op.5-25 kg	--	--	--	--	--	--	--	--	--
Cebula biała 40-80 mm op.5-25 kg	1,10	1,10	0,0	1,10	1,10	0,0	1,12	1,08	3,2
Marchew wszystkie odmiany pakowane luzem	1,00	1,00	0,0	1,10	0,95	15,8	1,32	1,30	1,8
Pietruszka korzeń op. 10 kg	--	--	--	1,80	1,80	0,0	3,82	3,85	-0,7
Pomidory, typ okrągły; op. 5-6-kg	--	--	--	--	--	--	--	--	--
Ogórki, typ gładkie; op. 5-6 kg	--	--	--	--	--	--	--	--	--
Seler	--	--	--	2,00	2,00	0,0	2,24	2,55	-12,0
Salata masłowa za główkę	--	--	--	3,05	2,75	10,9	--	--	--
Szparagi biało/fioletowe >16mm	--	--	--	--	--	--	--	--	--
Burak ćwikłowy op. 10-15 kg	--	--	--	1,65	1,20	37,5	1,54	1,22	26,4
Kalafiory 12-20 cm	--	--	--	--	--	--	--	--	--
Kapusta biała zł/kg	--	--	--	1,50	1,40	7,1	1,49	1,20	24,2
Rzodkiewka za pęczek 10 szt	--	--	--	--	--	--	--	--	--
Ziemniaki (op. 15 kg)	--	--	--	0,75	0,73	3,4	--	--	--
Pieczarki 30-65 mm	--	--	--	8,25	8,25	0,0	6,46	6,09	6,1

Rynek owoców i warzyw świeżych

Ceny **WARZYW** na rynkach hurtowych w dniach: 01 - 06.04.2022r

		Bronisze		Gorzów Wlkp.		Kalisz		Lublin		Łódź		Poznań		Rzeszów		Szczecin	
Data notowania		2022-04-06		2022-04-03		2022-04-05		2022-04-01		2022-04-04		2022-04-01		2022-04-04		2022-04-03	
Owoce		Max	Min	Max	Min	Max	Min	Max	Min	Max	Min	Max	Min	Max	Min	Max	Min
KRAJOWE																	
Buraki ćwikłowe	kg	1,50	2,00	1,80	2,50	1,70	2,40	1,50	1,80	1,00	1,70	1,60	1,80	1,20	1,60	2,20	2,50
Cebula biała	kg	1,00	1,25	1,80	2,50	1,20	1,50	1,47	1,60	1,00	1,60	1,40	1,80	1,20	1,80	1,50	1,80
Kapusta biała	kg	1,30	1,70			1,50	2,00	1,50	1,76	1,00	1,60	1,40	1,75	1,60	2,00	5,00	5,50
Marchew	kg	0,90	1,20	1,80	2,50	1,50	1,80	1,40	1,50	1,00	1,50	1,60	1,90	1,20	1,60	1,50	1,80
Ogórki długie	kg							8,00	8,00			8,00	9,60				
Ogórki gruntowe	kg	8,50	9,50			9,00	9,50	9,00	10,00								
Ogórki krótkie	kg	6,00	8,00	10,50	10,50	8,00	9,00			6,00	9,00			8,50	9,50	8,00	8,20
Pietruszka	kg	2,85	5,00	5,50	7,00	4,00	4,50	5,00	5,00	2,40	4,00	3,40	4,40	4,00	5,00	4,00	4,20
Pomidory	kg	12,00	15,00	9,00	20,00	13,33	13,33			14,17	18,33	17,50	20,00	10,00	12,00	14,50	15,00
Pomidory malinowe	kg	13,00	17,00			13,33	15,00	13,30	16,67	15,00	19,17	16,67	21,67	16,00	20,00		
Pory	szt.					2,50	2,50	1,30	1,80			1,50	2,00	2,00	2,50		
Rzodkiewka	peczęk	1,85	2,50			2,00	2,40					2,00	2,00	2,00	2,50	2,20	2,50
Salata	szt.	2,50	4,00					2,50	3,50	2,50	3,50	3,00	3,33			3,50	3,50
Selery	kg	1,60	2,30			2,60	3,00	2,80	3,00	2,40	3,40	3,00	3,60	3,50	4,00	3,20	3,50
Ziemniaki	kg	0,83	1,33	1,00	1,30	1,00	1,20	1,20	1,20	0,73	1,27	1,00	1,20	1,20	1,30	1,07	1,20
Boczniki	kg	14,00	20,00					16,67	17,34								
Pieczarki	kg	6,50	8,00			6,50	7,50	6,76	7,34	7,50	9,50	8,00	9,33	8,00	9,00	7,50	8,00
IMPORTOWANE																	
Czosnek	kg	10,50	13,00			10,00	13,00	14,00	16,00								
Kalafior	szt.	4,75	6,50			5,00	7,00	6,00	7,00			6,00	7,00	7,00	8,00	6,50	7,00
Kapusta młoda	szt.					6,00	6,00	4,00	4,50			5,50	6,00	6,00	8,00	6,50	6,50
Ogórki długie	kg					8,00	8,00							8,00	9,00		
Papryka czerwona	kg	8,00	12,00			18,00	18,00	15,00	16,00	9,00	11,00	13,00	15,00	11,00	12,00	12,00	13,00
Papryka zielona	kg	12,00	14,00			17,00	17,00	14,00	18,00			13,00	15,00			15,00	15,00
Papryka żółta	kg	8,00	12,00			17,00	18,00	13,00	15,00			13,00	15,00			14,00	14,00
Pomidory	kg	10,00	15,00			12,50	13,33	17,50	17,50	11,00	14,00	12,50	14,17	9,00	11,00		
Pomidory malinowe	kg					10,00	10,00							11,00	13,00		
Rzodkiewka	peczęk	1,25	1,50			1,70	2,00	2,20	2,50	1,70	2,20	2,20	2,50				
Salata	szt.	2,05	3,30			2,06	2,06			2,60	3,80			3,00	4,00		
Ziemniaki młode	kg	2,50	3,25					3,20	3,75	3,50	3,75						

Ceny **OWOCÓW** na rynkach hurtowych w dniach: 01 - 06.04.2022r

Miejscowość			Bronisze		Gorzów Wlkp.		Kalisz		Lublin		Łódź		Poznań		Rzeszów		Szczecin	
Data notowania			2022-04-06		2022-04-03		2022-04-05		2022-04-01		2022-04-04		2022-04-01		2022-04-04		2022-04-03	
Owoce	Odm.	Jedn.	Min	Max	Min	Max	Min	Max	Min	Max	Min	Max	Min	Max	Min	Max		
KRAJOWE																		
Gruszki		kg	3,75	5,00	5,50	8,00	4,00	5,00	2,00	6,60	2,00	4,75	4,50	5,00	4,00	5,00	5,00	6,50
Jablka																		
	<i>Boskoop</i>	kg							1,33	2,66			2,33	3,00				
	<i>Cortland</i>	kg	2,25	3,33			2,67	3,33	3,00	3,33	1,67	3,33	2,33	2,67				
	<i>Gala</i>	kg	1,20	1,66			1,67	2,00	1,66	1,66	1,00	2,33	2,33	2,33				
	<i>Golden</i>	kg	1,25	2,20			1,67	2,00	2,00	2,00			2,33	2,67				
	<i>Jonagored</i>	kg	1,20	1,50			1,67	2,00			1,00	2,00						
	<i>Ligol</i>	kg	1,20	1,66			1,67	2,00	1,33	2,00	1,00	2,00	2,00	2,33				
	<i>Lobo</i>	kg	2,00	3,00			2,00	2,67	1,66	3,34	1,33	2,67	2,33	2,67				
	<i>Szampion</i>	kg	1,20	1,50			1,67	1,67	1,67	2,00	1,00	2,00	1,67	2,33				
IMPORTOWANE																		
Ananasy		szt.	5,00	6,00			6,00	10,00	5,50	6,00	5,00	10,00			6,50	7,00	8,50	9,00
Arbuzy		kg	5,00	7,50			7,00	7,00									6,50	6,50
Banany		kg	4,61	5,80			5,00	5,56	5,20	6,00	5,28	5,83	5,28	6,11	4,72	5,00	6,00	6,50
Cytryny		kg	3,75	6,00			7,00	8,00	4,20	6,20	6,00	7,00	4,50	6,50	3,50	5,00	7,50	8,00
Grejpfruty		kg	4,00	16,00			6,00	15,00	5,00	5,20	6,47	7,06	5,36	7,50	4,00	6,00	7,50	8,00
Gruszki		kg	5,00	11,00			5,00	5,00			5,83	6,25	6,50	7,08				
Mandarynki		kg	4,00	11,00			4,50	8,50	6,50	7,20	5,00	7,00	5,50	11,00	3,00	6,00	6,00	8,00
Pomarańcze		kg	2,50	7,50			4,50	6,50	4,00	6,20	6,00	7,00	5,00	7,00	5,00	6,50	4,50	6,50
Sliwki		kg	5,00	6,00													13,00	13,00
Truskawki		kg	9,50	11,00			10,00	14,00	10,00	14,00			18,00	20,00				
Winogrona		kg	13,00	19,00			13,00	19,00	15,50	17,50	16,67	18,89	11,14	19,71	15,00	17,00	15,00	15,00

Zmiany cen hurtowych dla wybranego asortymentu owoców i warzyw

Produkt	Jedn.	Cena zł/jedn				Zmiany ceny (%)							
		2022-04-07		2022-03-31		w stosunku do poprzedniego notowania*)		2 tyg.		3 tyg.		4 tyg.	
		Min	Max	Min	Max	Min	Max	Min	Max	Min	Max	Min	Max
1	2	3	4	5	6	7	8	9	10	11	12	13	14
Warzywa krajowe													
Boczniki	kg	15,34	18,67	15,34	18,67	0,0	0,0	-2,1	-2,8	-1,4	-5,3	53,4	-6,6
Buraki éwikłowe	kg	1,56	2,04	1,52	1,92	3,0	6,3	19,0	25,4	16,4	26,2	28,1	22,7
Cebula biała	kg	1,32	1,73	1,25	1,54	6,1	12,3	6,0	-44,6	-0,2	2,7	13,9	13,9
Kapusta biała	kg	1,90	2,33	1,83	2,30	4,1	1,2	23,6	23,4	14,0	18,0	8,0	12,6
Marchew	kg	1,36	1,73	1,37	1,65	-0,3	4,5	13,5	10,4	8,4	8,8	3,2	5,2
Ogórki gruntowe	kg	8,83	9,67	8,17	9,50	8,2	1,8	10,4	-9,4	3,9	-7,9	-23,2	-25,6
Ogórki krótkie	kg	7,83	9,03	7,75	9,63	1,1	-6,1	-16,4	-18,8	-19,7	-16,0	-13,0	-12,9
Pietruszka	kg	3,89	4,89	3,63	4,63	7,4	5,5	9,1	8,3	1,9	4,3	19,1	9,6
Pomidory	kg	12,93	16,24	14,73	16,67	-12,2	-2,6	4,2	8,8	5,8	11,6	8,5	14,0
Pomidory malinowe	kg	14,55	18,25	15,36	20,10	-5,3	-9,2	-6,3	-9,8	-18,3	-20,7	-28,3	-27,8
Pory	szt.	1,83	2,20	1,60	2,07	14,1	6,5	11,7	10,0	14,1	10,0	36,9	20,0
Rzodkiewka	peczek	2,01	2,38	2,13	2,40	-5,4	-0,8	9,6	19,0	8,6	19,0	-8,6	-4,8
Sałata	szt.	2,80	3,57	3,13	3,83	-10,6	-7,0	1,8	-1,8	-10,0	-11,1	-1,2	-10,8
Selery	kg	2,73	3,26	2,62	3,18	4,3	2,3	7,0	6,8	12,4	9,6	11,8	5,1
Ziemniaki	kg	1,00	1,25	0,97	1,22	3,8	2,5	9,5	5,6	10,9	5,8	19,5	14,3
Owoce krajowe													
Gruszki	kg	3,84	5,73	3,38	5,35	13,9	7,1	9,8	13,2	19,6	11,4	-0,2	14,6
Jabłka:													
<i>Boskoop</i>	kg	1,83	2,83	1,83	2,83	0,0	0,0	0,0	0,0	0,0	0,0	-21,5	-5,7
<i>Cortland</i>	kg	2,38	3,20	2,25	3,00	5,9	6,7	5,9	6,7	5,9	9,7	25,7	17,2
<i>Golden</i>	kg	1,81	2,22	1,81	2,22	0,0	0,0	0,0	4,0	0,0	6,5	3,6	5,1
<i>Jonagored</i>	kg	1,29	1,83	1,29	1,83	0,0	0,0	5,5	0,0	5,5	0,0	6,9	0,0
<i>Ligol</i>	kg	1,44	2,00	1,44	2,00	0,0	0,0	3,6	1,6	3,6	1,6	2,5	2,1
<i>Lobo</i>	kg	1,87	2,87	1,80	2,53	3,7	13,3	3,7	10,4	3,7	10,4	-2,7	1,2
<i>Szampion</i>	kg	1,44	1,90	1,44	1,90	0,0	0,0	2,9	0,0	2,9	0,0	9,1	1,3
Warzywa importowane													
Czosnek	kg	11,50	14,00	11,50	14,00	0,0	0,0	7,0	0,0	-1,4	2,4	9,5	12,0
Kalafior	szt.	5,88	7,08	6,50	7,56	-9,6	-6,3	-0,5	1,7	-3,4	1,8	-2,1	-4,0
Kapusta młoda	szt.	5,60	6,20	5,33	5,58	5,2	11,2	-6,7	3,3				
Ogórki długie	kg	8,00	8,50	8,15	10,00	-1,8	-15,0	-11,0	-19,7	-14,4	-16,7	-12,9	-18,1
Papryka czerwona	kg	12,29	13,86	12,58	14,33	-2,4	-3,3	12,4	11,5	13,9	14,1	18,1	17,4
Papryka zielona	kg	14,20	15,80	14,40	16,00	-1,4	-1,3	22,6	21,5	25,3	28,1	39,4	47,0
Papryka żółta	kg	13,00	14,80	12,60	14,08	3,2	5,1	9,9	15,3	9,1	15,3	19,5	23,3
Pomidory	kg	12,08	14,17	10,73	13,03	12,6	8,7	31,3	14,2	26,8	21,4	34,9	18,9
Rzodkiewka	peczek	1,81	2,14	1,75	2,10	3,4	1,9	-2,7	-6,1	2,8	4,9	13,1	9,7
Sałata	szt.	2,43	3,29	2,40	3,12	1,2	5,6	-17,0	-6,5	-9,2	10,8	-9,2	10,8
Ziemniaki młode	kg	3,07	3,58	3,07	3,58	0,0	0,0	-5,0	-4,4	-6,1	-7,3	-5,6	-5,1
Owoce importowane													
Ananasy	szt.	6,08	8,00	6,30	8,80	-3,4	-9,1	-9,4	-5,9	-15,1	-11,1	-6,4	-14,7
Banany	kg	5,16	5,83	5,11	5,85	0,9	-0,3	1,5	-4,9	-2,1	-1,0	2,7	2,3
Cytryny	kg	5,21	6,67	5,04	6,53	3,3	2,1	6,3	2,2	5,0	5,7	4,1	1,1
Grejpfruty	kg	5,48	9,25	5,80	9,79	-5,7	-5,5	2,3	-9,7	-9,5	-12,0	-8,2	-13,6
Gruszki	kg	5,58	7,33	5,58	7,33	0,0	0,0	2,1	6,8	3,1	6,8	1,1	3,5
Mandarynki	kg	4,93	8,39	5,25	8,78	-6,1	-4,5	-0,2	4,8	-6,8	-0,5	-10,4	-5,8
Sliwki	kg	9,00	9,50	9,50	10,50	-5,3	-9,5	-10,0	-9,5	5,9	5,6	5,9	5,6
Truskawki	kg	11,88	14,75	14,00	16,50	-15,2	-10,6	-31,0	-24,0	-34,0	-31,9	-39,6	-34,9
Winogrona	kg	14,19	18,01	13,53	17,83	4,8	1,0	2,1	2,2	-2,0	2,3	6,2	1,7

* data wydania biuletynu

Źródło: Obliczenia własne na podstawie danych pochodzących z giełd i rynków hurtowych.

**) Zmiana ceny minimalnej w stosunku do poprzedniego notowania w % = [(kolumna 3-kolumna 5)/kolumna 5] x100
Zmiana ceny maksymalnej w stosunku do poprzedniego notowania w % = [(kolumna 4-kolumna 6)/kolumna 6] x1

Średnie ceny na targowiskach

(daty podane w tabeli oznaczają ostatni dzień analizowanego tygodnia)

Województwo	Ziemniaki jadalne			Cebula biała		
	Cena w zł/dt		Tygodniowa zmiana w [%]	Cena w zł/kg		Tygodniowa zmiana w [%]
	28.03.2022-03.04.2022	21.02.2022-27.02.2022		28.03.2022-03.04.2022	21.02.2022-27.02.2022	
DOLNOŚLĄSKIE	178,33	173,33	2,9	2,92	2,92	0,0
KUJAWSKO-POMORSKIE	110,00	110,00	0,0	1,78	1,78	0,0
LUBELSKIE	118,00	111,25	6,1	2,83	3,25	-12,9
LUBUSKIE	300,00	150,00	100,0	3,50	3,00	16,7
ŁÓDZKIE	140,00	138,75	0,90	2,75	2,69	2,2
MAŁOPOLSKIE	102,17	96,33	6,1	1,46	1,53	-4,6
MAZOWIECKIE	95,00	89,20	6,5	2,55	2,45	4,1
OPOLSKIE	179,00	204,00	-12,3	2,94	3,27	-10,1
PODKARPACKIE	149,17	136,67	9,1	2,28	2,32	-1,7
PODLASKIE	129,17	130,83	-1,3	2,88	2,96	-2,7
POMORSKIE	175,50	156,67	12,0	2,63	2,57	2,3
ŚLĄSKIE	135,40	129,80	--	2,68	2,62	--
ŚWIĘTOKRZYSKIE	85,83	55,00	56,1	2,13	0,85	150,6
WARMIŃSKO-MAZURSKIE	185,00	153,33	20,7	2,97	2,65	12,1
WIELKOPOLSKIE	144,00	145,00	-0,7	2,89	3,10	-6,8
ZACHODNIOPOMORSKIE	110,00	115,00	-4,3	3,60	2,85	26,3

Rynek owoców i warzyw świeżych

Średnie ceny zakupu owoców i warzyw płacone przez podmioty handlu detalicznego w okresie 28 marca - 03 kwietnia 2021 r.
(dane podane w tabeli oznaczają ostatni dzień analizowanego tygodnia)

OWOCE - luzem

Towar	Cena w zł/kg		Zmiana [%]
	2022-04-03	2022-03-27	
Jabłka wg odmian (krajowe):			
Gala	2,11	2,07	1,9
Golden delicious	2,49	2,50	-0,4
Idared	1,60	1,56	2,6
Jonagold/jonagored	1,85	1,83	1,1
Ligol	1,97	1,94	1,5
Szampion	1,93	1,87	3,2
Jabłka wg odmian (import):			
Granny smith	6,38	6,38	0,0
Pomarańcze odmiany:			
nieokreślone	3,51	3,44	2,0
Nektaryny (import):			
nieokreślone	10,70	--	--

OWOCE - opakowania do 2 kg

Towar	Cena w zł/kg		Zmiana [%]
	2022-04-03	2022-03-27	
Pomarańcze odmiany:			
nieokreślone	3,12	--	--

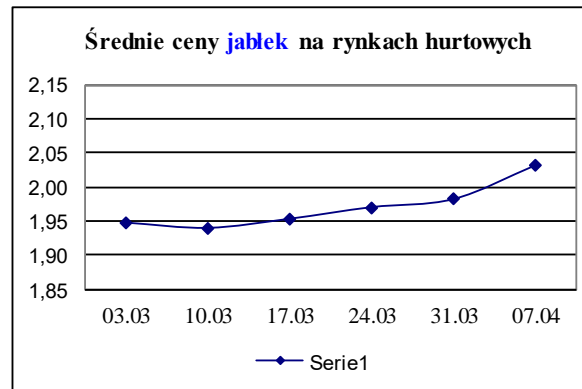
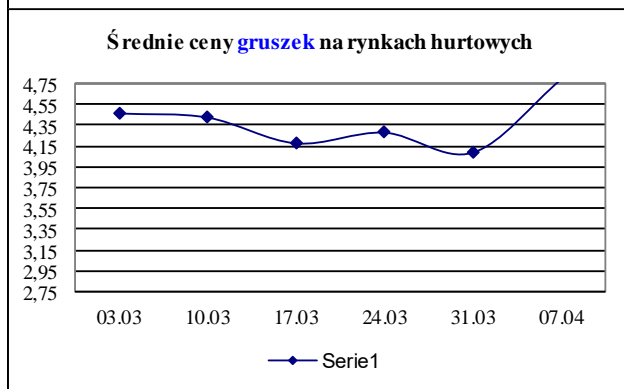
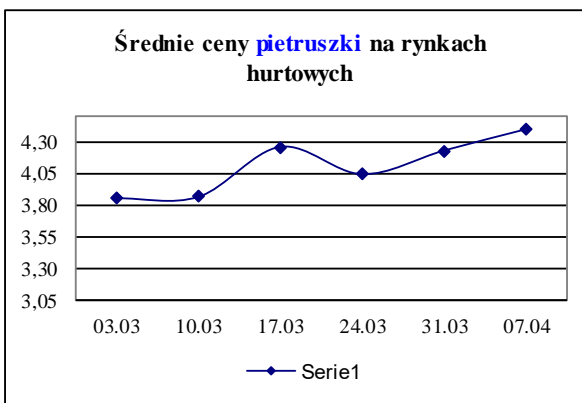
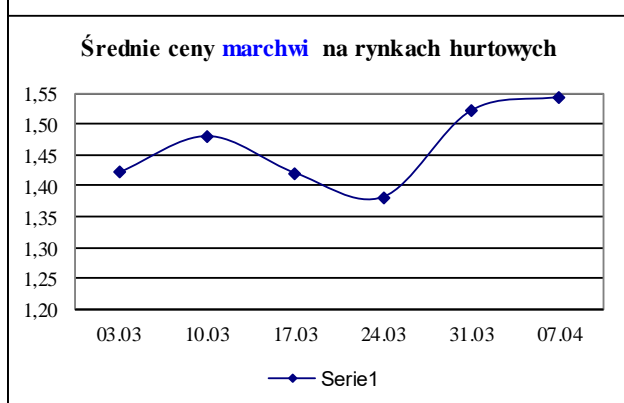
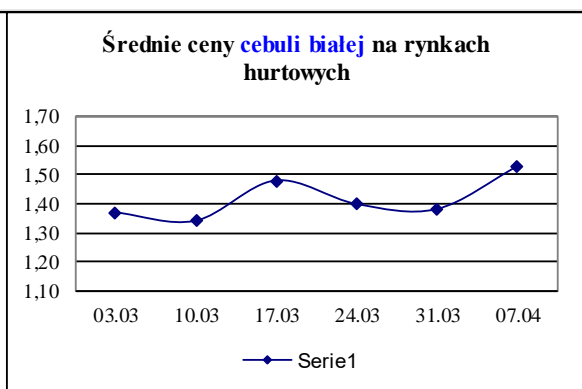
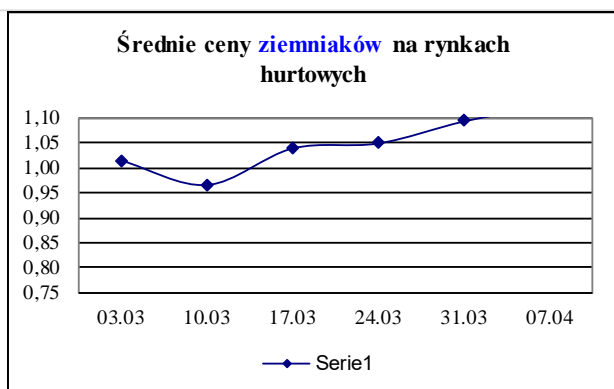
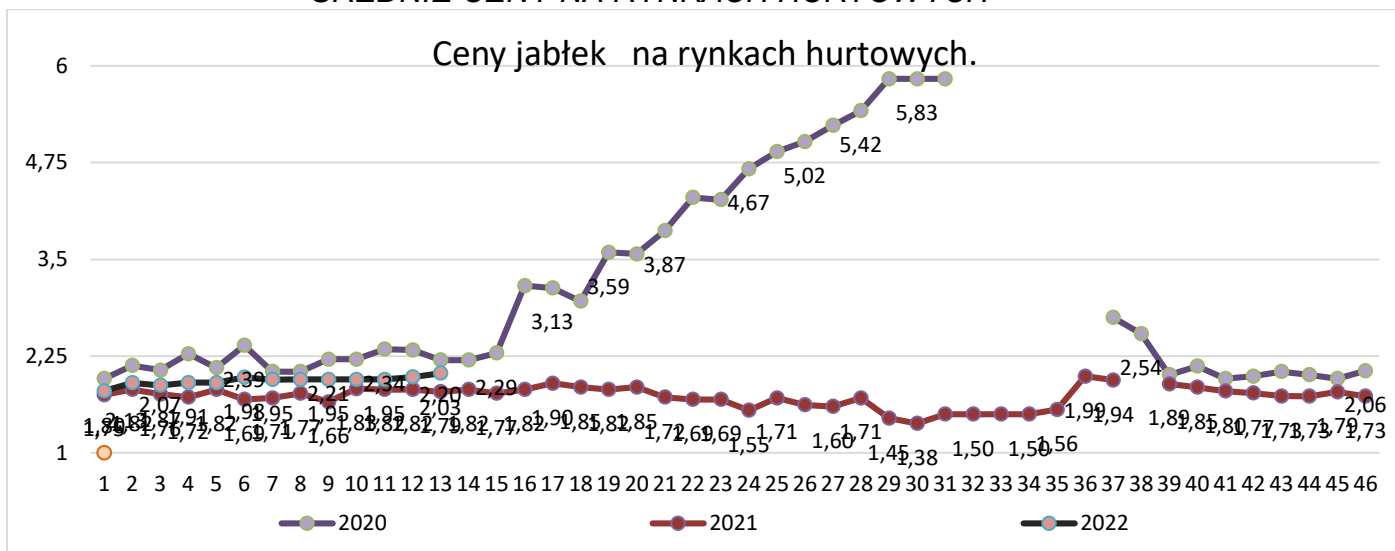
WARZYWA - luzem

Towar	Cena w zł/kg		Zmiana [%]
	2022-04-03	2022-03-27	
krajowe			
Marchew	1,93	1,83	5,5
Pomidory okrągłe	14,18	12,82	10,6
Ziemniaki	1,55	1,65	-6,1
z importu			
Pomidory na gałązkach	11,66	10,85	7,5
Pomidory okrągłe	10,23	8,08	26,6
Pomidory typu cherry	16,57	16,67	-0,6

WARZYWA - opakowania do 2 kg

Towar	Cena w zł/kg		Zmiana
	2022-04-03	2022-03-27	
krajowe			
Marchew	2,87	3,01	-4,7
Pomidory typu cherry	17,23	18,51	-6,9
Ziemniaki	2,08	2,00	4,0
z importu			
Marchew	4,86	4,94	-1,6
Pomidory na gałązkach	12,03	10,75	11,9
Pomidory typu cherry	18,61	19,61	-5,1

ŚREDNIE CENY NA RYNKACH HURTOWYCH



1/ Informacje dot. cen skupu dostarczane są przez IERiGŻ Zakład Ekonomiki Gospodarstw Rolnych i Ogrodniczych

2/ Informacje dot. cen producenta dostarczane są przez KRIR MRiRW

3/ Informacje dot. cen hurtowych dostarczone są przez przedstawicieli niżej wymienionych rynków hurtowych i ośrodków doradztwa rolniczego.

Warszawski Rolno-Spożywczy Rynek Hurtowy S.A. – **Bronisze** – www.bronisze.com.pl; Giełda - Białystok Podlaskie Centrum Rolno Towarowe S.A. - <https://www.podlaskiecentrum.pl/>; Lubelski Rynek Hurtowy S.A. – **Lublin** – www.elizowka.pl, Wielkopolska Gildia Rolno-Ogrodnicza S.A. – **Poznań** – www.wgro.com.pl; Podkarpackie Centrum Hurtowe Agrohurt S.A. – **Rzeszów** – www.mgrt.rzeszow.pl; Zachodniopomorskie Centrum Hurtowe **Rolhurt**- www.rolhurt.pl, **Mewat Bydgoszcz** - www.targowisko.mewat.pl, Rolno-spożywczy rynek hurtowy- <http://www.targpiast.com.pl/>, Łódzki Rynek Hurtowy ZJAZDOWA S.A. <https://zjazdowa.com.pl/>., Radomska Giełda Rolna - <https://rsrh-radom.pl/>, Targowisko Miejskie Sandomierz - <http://targowiskasandomierz.pl/>, Kompleks Handlowy RYBITWY - <https://khrybitwy.pl/>.

4/ Informacje dot. cen targowiskowych ziemniaków i cebuli dostarczone są przez pracowników ośrodków doradztwa rolniczego.

Wydawca: Ministerstwo Rolnictwa i Rozwoju Wsi; 00-930 Warszawa ul. Wspólna 30
tel. (022) 623 27 67; fax (022) 623 27 06, 623 27 07

Adres internetowy: strona ZSRIR; **E-mail:** Biuletyn@minrol.gov.pl

Autor: Tomasz Chruśliński tel. (022) 623-27-67; E-mail: Tomasz.Chruslinski@minrol.gov.pl.

Warunki dostępu do publikacji:

Tygodnik jest udostępniany zainteresowanym osobom bezpłatnie.

Rynek owoców i warzyw świeżych - ukazuje się w każdy czwartek.

Osoby zainteresowane regularnym otrzymywaniem publikacji muszą zgłosić zamówienie na adres Departamentu Rynków Rolnych