

MINISTERSTWO ROLNICTWA I ROZWOJU WSI  
ZINTEGROWANY SYSTEM ROLNICZEJ INFORMACJI RYNKOWEJ  
(podstawa prawna: ustawa o rolniczych badaniach rynkowych z dnia 30 marca 2001 r.)



## RYNEK CHMIELU

NR 3/2019

27 stycznia 2020 r.

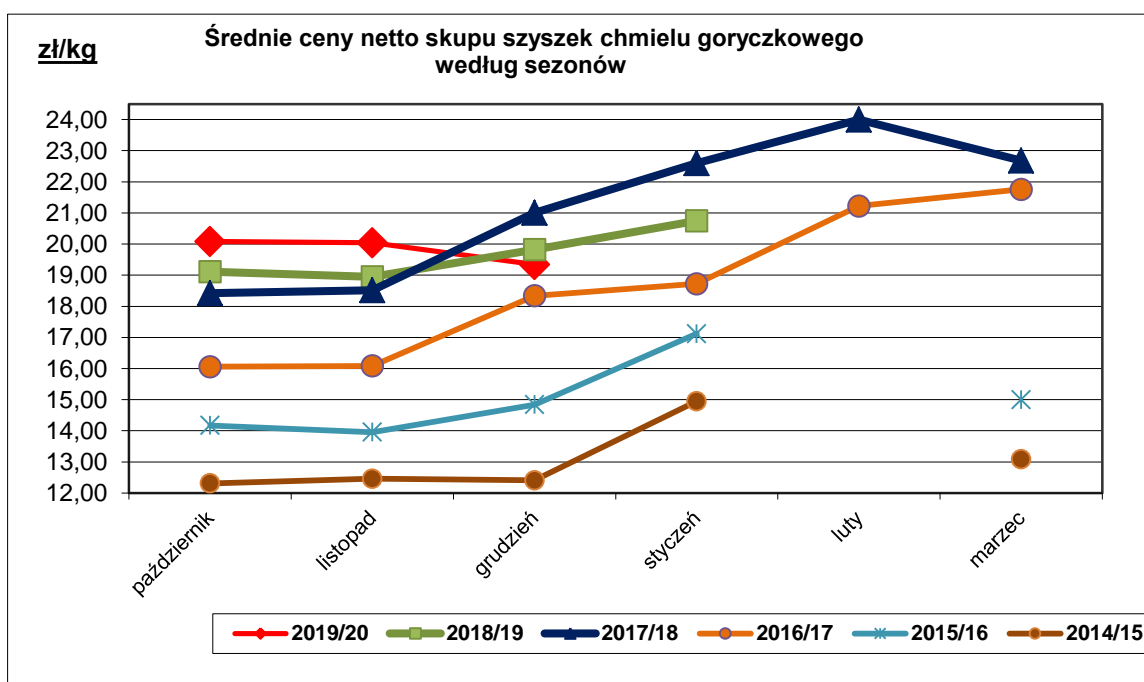
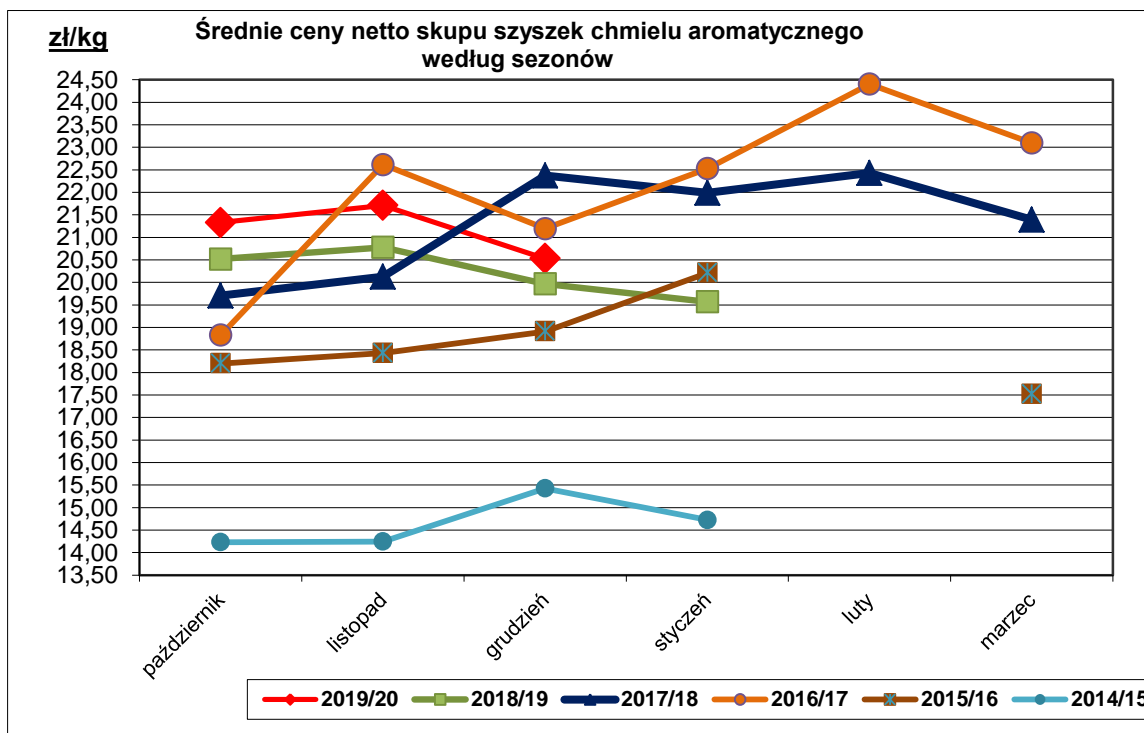
### NOTOWANIA ZA GRUDZIEŃ 2019r.

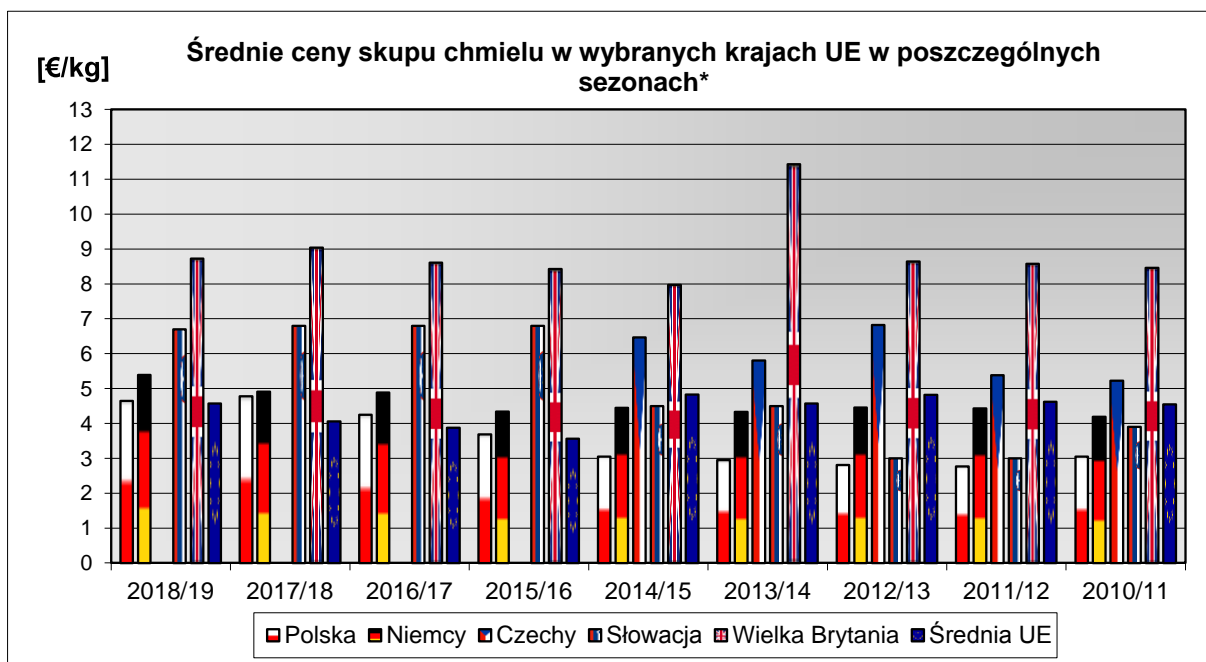
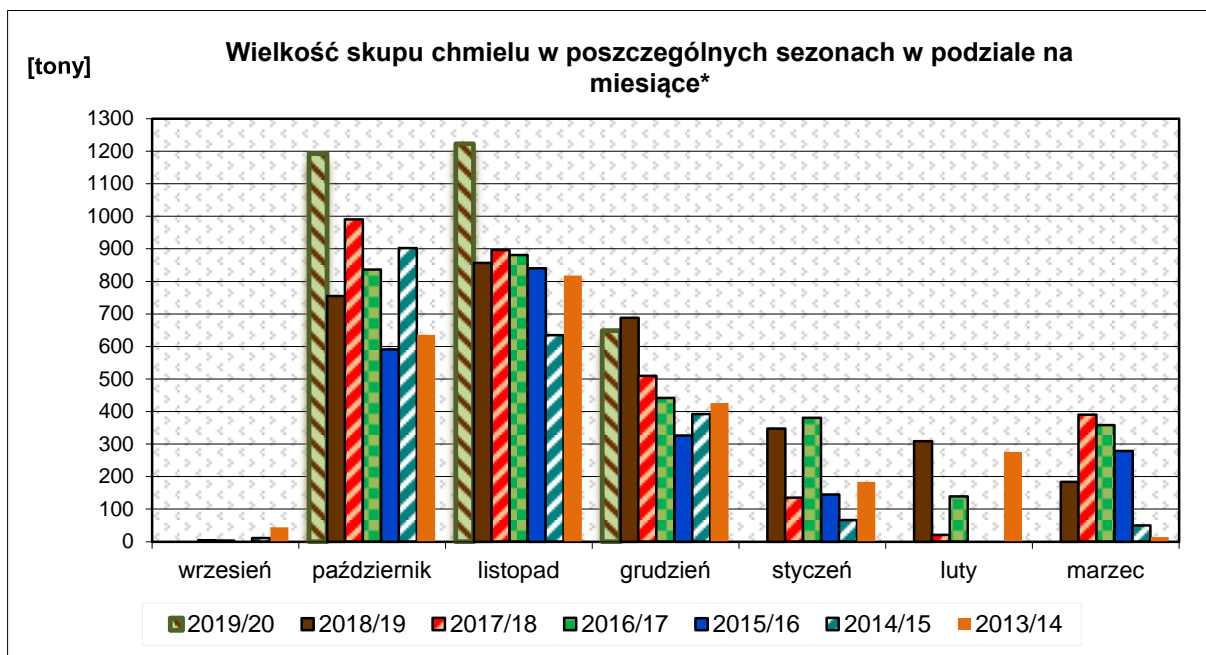
#### 1. Średnie ceny netto skupu szyszek chmielu aromatycznego

Skup kontraktacyjny						
Odmiany aromatyczne	CENA [zł/kg]			Struktura skupu [%]		
	grudzień 2019	listopad 2019	Zmiana [%]	grudzień 2019	listopad 2019	Zmiana [%]
Ogółem	20,53	21,71	-5,4	100,0	100,0	--
Lubelski	20,95	22,14	-5,4	61,8	54,5	7,3
Sybilla	20,16	21,24	-5,1	15,5	20,1	-4,5
Hallertauer Tradition	18,86	19,42	-2,9	11,3	11,2	0,1

#### 2. Średnie ceny netto skupu szyszek chmielu gorczkowego

Skup kontraktacyjny						
Odmiany gorczkowe	CENA [zł/kg]			Struktura skupu [%]		
	grudzień 2019	listopad 2019	Zmiana [%]	grudzień 2019	listopad 2019	Zmiana [%]
Ogółem	19,34	20,04	-3,5	100,0	100,0	--
Magnum	18,98	19,33	-1,8	60,1	49,6	10,5
Marynka	19,79	21,40	-7,5	27,9	29,3	-1,4
Magnat	19,39	19,57	-0,9	11,3	20,5	-9,2





Źródło: dane Komisji Europejskiej

**Handel zagraniczny szyszkami chmielu i produktami chmielowymi w okresie: styczeń – listopad 2019r. według ważniejszych krajów<sup>1</sup>**

**UWAGA: \* Dane za okres: I-XI 2019r. są wstępne, w trakcie weryfikacji – mogą być obarczone istotnymi błędami**

**Szyszki chmielowe CN 121010**

<b>EKSPORT/WYWÓZ</b>					
<b>I-XI 2018r.</b>			<b>I-XI 2019r*.</b>		
<b>Kraj</b>	<b>Wartość [tys. EUR]</b>	<b>Wolumen [tony]</b>	<b>Kraj</b>	<b>Wartość [tys. EUR]</b>	<b>Wolumen [tony]</b>
<b>OGÓLEM</b>	<b>4 393</b>	<b>858</b>	<b>OGÓLEM</b>	<b>9 493</b>	<b>1 828</b>
Niemcy	4 390	858	Niemcy	9 203	1 775

**Granulaty chmielowe CN 121020**

<b>EKSPORT/WYWÓZ</b>					
<b>I-XI 2018r.</b>			<b>I-XI 2019r*.</b>		
<b>Kraj</b>	<b>Wartość [tys. EUR]</b>	<b>Wolumen [tony]</b>	<b>Kraj</b>	<b>Wartość [tys. EUR]</b>	<b>Wolumen [tony]</b>
<b>OGÓLEM</b>	<b>1 275</b>	<b>161</b>	<b>OGÓLEM</b>	<b>296</b>	<b>33</b>
Niemcy	824	101	Ukraina	96	11
Ukraina	144	26	Izrael	79	9
Republika Czeska	132	6	Niemcy	59	2

**Soki i ekstrakty z chmielu CN 130213**

<b>EKSPORT/WYWÓZ</b>					
<b>I-XI 2018r.</b>			<b>I-XI 2019r*.</b>		
<b>Kraj</b>	<b>Wartość [tys. EUR]</b>	<b>Wolumen [tony]</b>	<b>Kraj</b>	<b>Wartość [tys. EUR]</b>	<b>Wolumen [tony]</b>
<b>OGÓLEM</b>	<b>1 135</b>	<b>178</b>	<b>OGÓLEM</b>	<b>171</b>	<b>17</b>
Rumunia	547	92	Niderlandy	130	4
Republika Czeska	141	14	Ukraina	30	1
Słowacja	141	22	Wielka Brytania	10	11

**Szyszki chmielowe CN 121010**

<b>IMPORT/PRZYWÓZ</b>					
<b>I-XI 2018r.</b>			<b>I-XI 2019r*.</b>		
<b>Kraj</b>	<b>Wartość [tys. EUR]</b>	<b>Wolumen [tony]</b>	<b>Kraj</b>	<b>Wartość [tys. EUR]</b>	<b>Wolumen [tony]</b>
<b>OGÓLEM</b>	<b>84</b>	<b>23</b>	<b>OGÓLEM</b>	<b>16</b>	<b>4</b>
Niemcy	84	23	Niemcy	16	4

## Granulaty chmielowe CN 121020

IMPORT/PRZYWÓZ					
I-XI 2018r.			I-XI 2019r*.		
Kraj	Wartość [tys. EUR]	Wolumen [tony]	Kraj	Wartość [tys. EUR]	Wolumen [tony]
<b>OGÓŁEM</b>	<b>8 050</b>	<b>603</b>	<b>OGÓŁEM</b>	<b>6 566</b>	<b>729</b>
Niemcy	4 005	428	Niemcy	3 773	597
USA	3 654	156	USA	1 466	70
Belgia	284	12	Belgia	1 041	47

## Soki i ekstrakty z chmielu CN 130213

IMPORT/PRZYWÓZ					
I-XI 2018r.			I-XI 2019r*.		
Kraj	Wartość [tys. EUR]	Wolumen [tony]	Kraj	Wartość [tys. EUR]	Wolumen [tony]
<b>OGÓŁEM</b>	<b>5 095</b>	<b>99</b>	<b>OGÓŁEM</b>	<b>5 316</b>	<b>126</b>
Niemcy	4 404	80	Niemcy	4 664	109
USA	439	12	USA	338	7
Belgia	150	2	Wielka Brytania	157	4

<sup>1</sup> Źródło: Ministerstwo Finansów

Biuletyn „*Rynek Chmielu*” ukazuje się raz w miesiącu w okresie skupu szyszek chmielu.

**Wydawca:** Ministerstwo Rolnictwa i Rozwoju Wsi,

Departament Promocji i Jakości Żywności

ul. Wspólna 30; 00-930 Warszawa

E-mail: [biuletyn@minrol.gov.pl](mailto:biuletyn@minrol.gov.pl)

**Autor:**

Krystyna Buczek tel. (022)623-15-09

E-mail: [Krystyna.Buczek@minrol.gov.pl](mailto:Krystyna.Buczek@minrol.gov.pl)