

**LICZBA WYPEŁNIONYCH
FORMULARZY „NIEBIESKA KARTA-A”
W WOJEWÓDZTWIE
WARMIŃSKO-MAZURSKIM
W ROKU 2015**

**MONITOROWANIE ZJAWISKA
PRZEMOCY W RODZINIE**

Olsztyn, luty 2016 rok

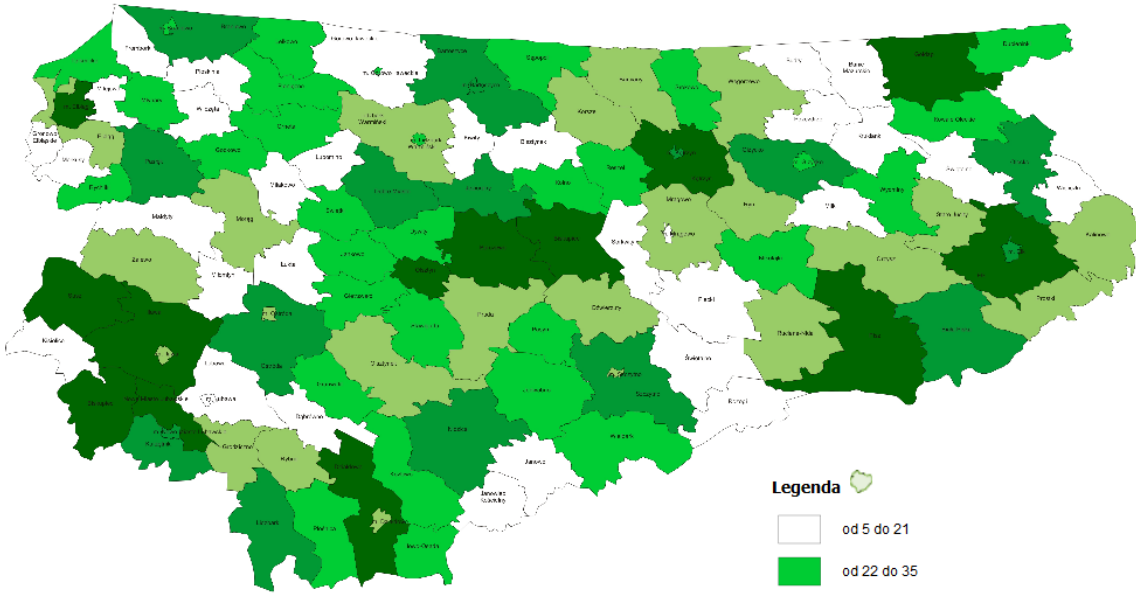
Warmińsko-Mazurski Urząd Wojewódzki Wydział Polityki Społecznej		
Dane jednostki sprawozdawczej: Nazwa: WPS Woj. Warmińsko-Mazurskie Adres: 10-575 Olsztyn Al. Marsz. J. Piłsudskiego 7/9 Tel: 0895232259 Fax:	SPRAWOZDANIE Z LICZBY WYPEŁNIONYCH NIEBIESKICH KART - A za 2015 rok	Adresat: WPS Woj. Warmińsko-Mazurskie

SPRAWOZDANIE Z LICZBY WYPEŁNIONYCH NIEBIESKICH KART - A ZA 2015 r


		Liczba WSZYSTKICH Niebieskich Kart - A wypełnionych w okresie od 01.01.2015 r. do 31.12.2015 r.	Liczba Niebieskich Kart - A wypełnionych w okresie od 01.01.2015 r. do 31.12.2015 r. WSZCZYNAJĄCYCH procedurę "Niebieskie Karty"
		1	2
OGÓŁEM	1	6 904	5 475
w tym wypełnione przez przedstawicieli Policji	2	6 373	4 990
w tym wypełnione przez przedstawicieli jednostek organizacyjnych pomocy społecznej	3	419	377
w tym wypełnione przez przedstawicieli komisji rozwiązywania problemów alkoholowych	4	21	21
w tym wypełnione przez przedstawicieli oświaty	5	65	63
w tym wypełnione przez przedstawicieli ochrony zdrowia	6	26	24

WOJ. WARMIŃSKO-MAZURSKIE

OGÓŁEM



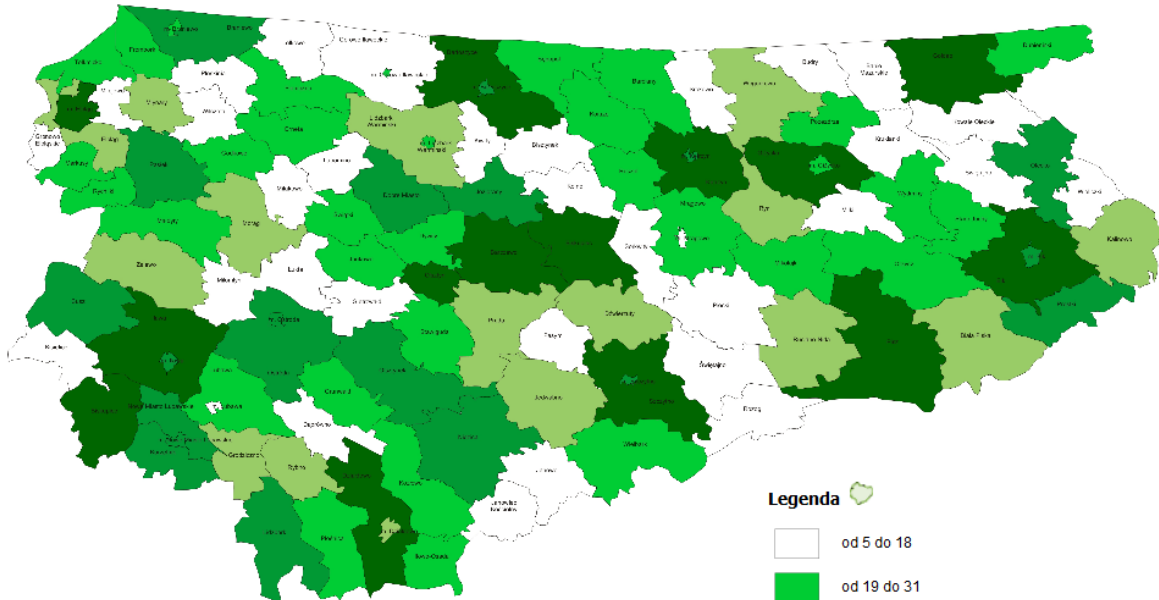
Legenda




● Liczba WSZYSTKICH Niebieskich Kart - A wypełnionych w okresie od 01.01.2015 r. do 31.12.2015 r.

WOJ. WARMIŃSKO-MAZURSKIE

OGÓŁEM



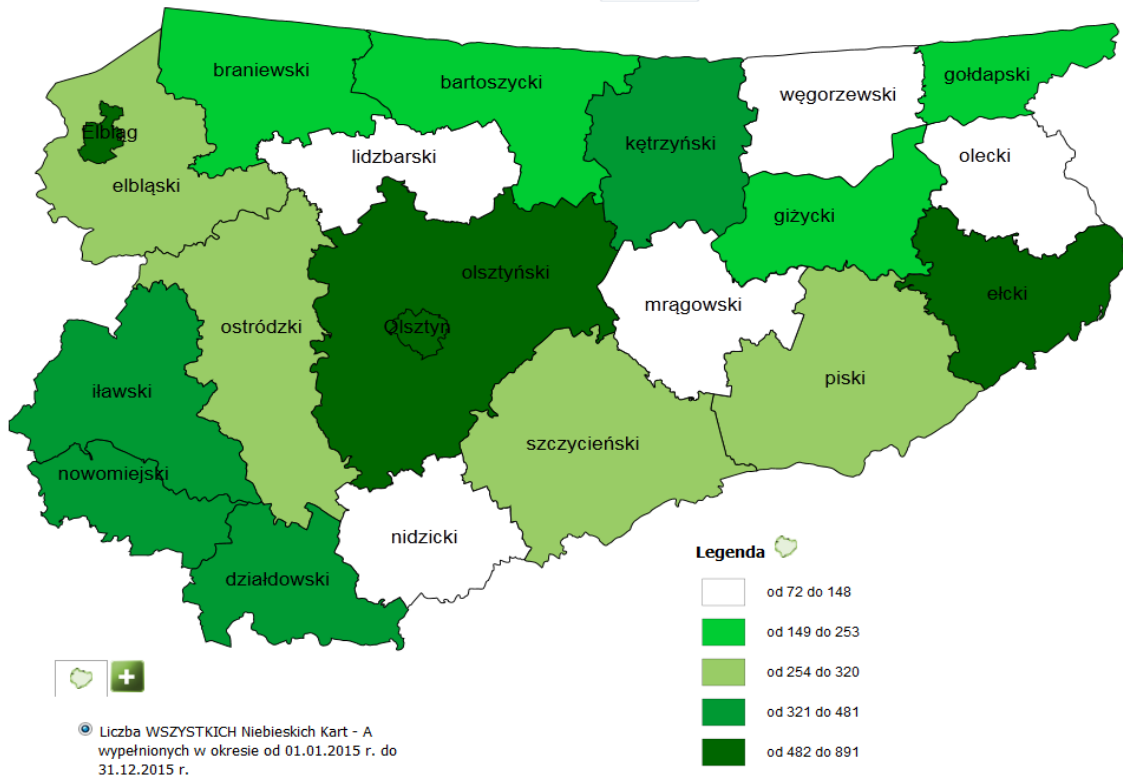
Legenda



● Liczba Niebieskich Kart - A wypełnionych w okresie od 01.01.2015 r. do 31.12.2015 r. WSZCZYNAJĄCYCH procedurę "Niebieskie Karty"

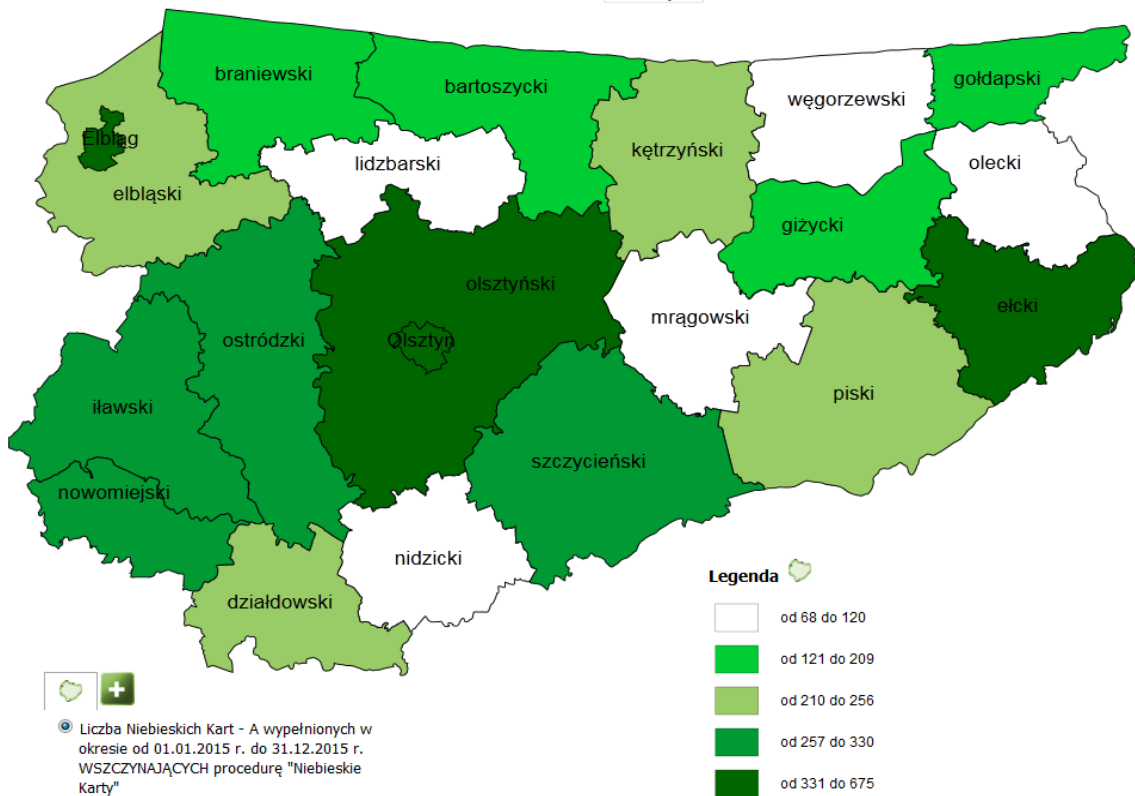
WOJ. WARMIŃSKO-MAZURSKIE

OGÓŁEM Powiaty ▾

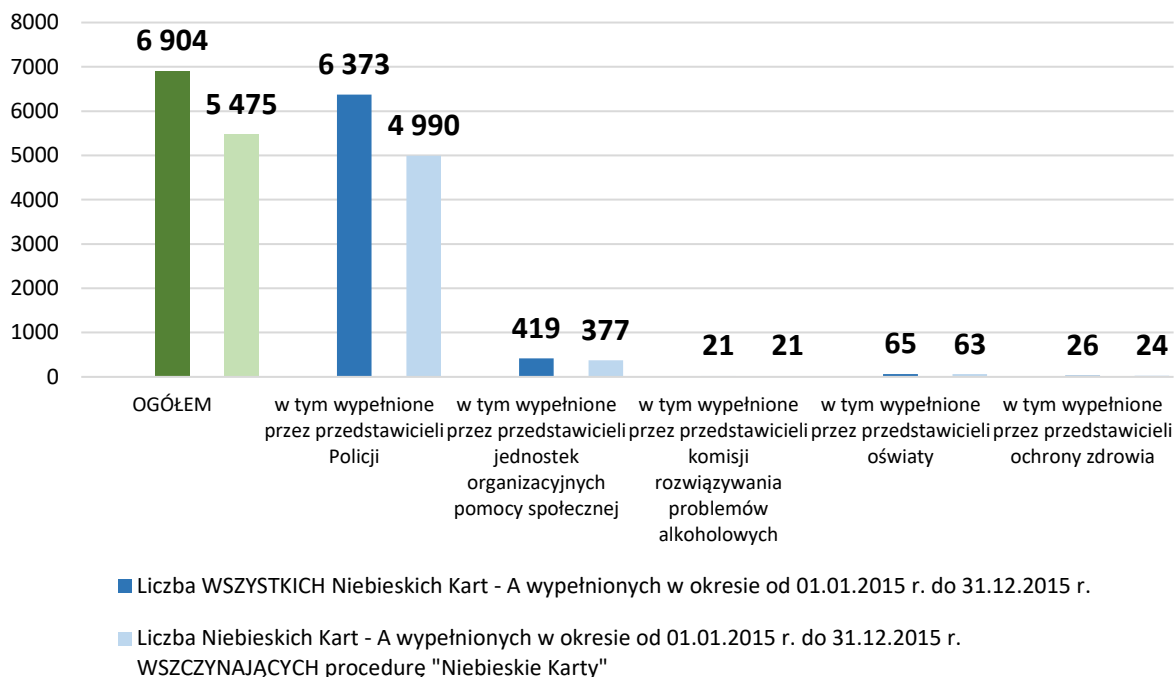


WOJ. WARMIŃSKO-MAZURSKIE

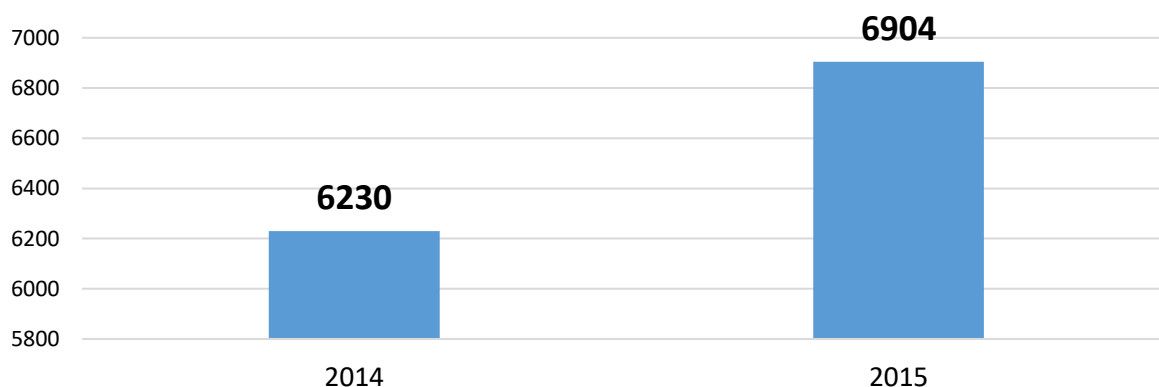
OGÓŁEM Powiaty ▾



Liczba wypełnionych formularzy "Niebieska Karta-A" w województwie warmińsko-mazurskim w 2015 roku



Liczba wypełnionych wszystkich formularzy "Niebieska Karta-A" w województwie warmińsko-mazurskim w latach 2014-2015



Źródło opracowania: Dane uzyskane z Ośrodków Pomocy Społecznej z terenu województwa warmińsko-mazurskiego za pomocą Centralnej Aplikacji Statystycznej w marcu 2015 r. i w lutym 2016 r.