

# Rynek owoców i warzyw świeżych

Nr52/2021

10 stycznia 2022r.

**NOTOWANIA W DNIACH: 27.12.2021 – 10.01.2022 r.**



Województwo	Buraki ćwikłowe	Cebula	Kapusta biała	Kapusta czerwona	Kapusta pekińska	Marchew	Pieczarki
kujawsko-pomorskie	1,00-1,20	0,70-0,80	0,90-1,10	1,80-2,00	2,60-3,00	0,80-1,00	
lubelskie							6,00-6,50
łódzkie	0,80-1,00	0,80	0,90-1,00	1,60-1,80	2,30-2,60	0,80-0,90	
małopolskie	0,80-1,00	0,75-1,36	1,05-1,09	1,50-2,00	2,70-3,43	0,79-0,85	6,32-7,62
mazowieckie	0,80-1,05	0,65-0,85	0,90-1,10	1,65-2,05	2,00-3,00	0,80-0,90	
podkarpackie	0,95	0,87	0,90-1,10	1,60	3,00	0,87-1,10	8,00
podlaskie							
wielkopolskie		0,70-0,80				0,85-1,00	
<b>cena średnia</b>	<b>0,97</b>	<b>0,85</b>	<b>1,00</b>	<b>1,78</b>	<b>2,55</b>	<b>0,89</b>	<b>6,89</b>
<b>tydzień temu</b>	<b>0,98</b>	<b>0,81</b>	<b>0,98</b>	<b>1,79</b>	<b>2,44</b>	<b>0,90</b>	<b>6,70</b>
<b>rok temu</b>	<b>0,66</b>	<b>0,72</b>	<b>0,44</b>	<b>0,62</b>	<b>1,19</b>	<b>0,65</b>	<b>6,09</b>
Województwo	Pietruszka	Pomidor malinowy 2B	Seler	Zeimniak	Jabłka	Jabłka przemysłowe	Gruszki
kujawsko-pomorskie	2,00-3,00		1,80-2,00		0,80-1,50	0,50	2,40-2,60
lubelskie	2,50				0,60-1,45	0,47-0,50	2,00-2,80
łódzkie	2,50-3,18	11,67-16,67	1,70-2,00		0,60-1,70	0,47-0,50	2,50-2,70
małopolskie	2,50-3,18	9,50	1,80	0,70-0,80	0,60-1,00	0,40-0,50	2,70-3,00
mazowieckie	2,50-3,00	11,67-15,00	1,80-2,00	0,55-0,70	0,70-1,50	0,46-0,48	1,80-2,80
podkarpackie	3,00			0,70-0,80	0,85-1,40		4,00-4,50
świętokrzyskie							
wielkopolskie				0,70-0,80			
<b>cena średnia</b>	<b>2,71</b>	<b>12,90</b>	<b>1,87</b>	<b>0,72</b>	<b>0,95</b>	<b>0,48</b>	<b>2,92</b>
<b>tydzień temu</b>	<b>2,71</b>	<b>18,80</b>	<b>1,87</b>	<b>0,68</b>	<b>0,95</b>	<b>0,48</b>	<b>2,82</b>
<b>rok temu</b>		<b>16,76</b>	<b>1,21</b>	<b>0,35</b>	<b>1,41</b>	<b>0,44</b>	<b>2,20</b>

## Rynek owoców i warzyw świeżych

Ceny skupu netto w zakładach przetwórczych i chłodniach zbierane 4-5 I 2022 r. (z/kg)						
Województwa	Jabłko przemysłowe	Cebula biała obrana	Cebula w łusce	Marchew na plastry	Marchew na kostkę	Kapusta biała
dolnośląskie						
kujawsko-pomor.						
kujawsko-pomor.		1,55zł	0,65zł			
kujawsko-pomor.				0,37zł	0,28zł	
kujawsko-pomor.					0,30zł	0,60zł
lubelskie						
lubelskie				0,37zł	0,31zł	
lubelskie	0,40-0,45zł	1,55zł	0,65zł			
lubelskie						0,65zł
lubuskie				0,38zł		
łódzkie	0,45zł	1,60zł	0,67zł			
łódzkie						
małopolskie						
mazowieckie	0,40-0,45zł					
mazowieckie						
podkarpackie				0,38zł	0,31zł	
podkarpackie						
podlaskie						0,60zł
podlaskie	0,40-0,44zł					
śląskie						
świętokrzyskie						
wielkopolskie		1,65zł	0,70zł			0,60zł
wielkopolskie						
zachodnio-pomor.						
<b>średnio</b>	<b>0,40-0,45zł</b>	<b>1,58zł</b>	<b>0,67zł</b>	<b>0,37zł</b>	<b>0,30zł</b>	<b>0,62zł</b>
<b>tydzień temu</b>	<b>0,42-0,48zł</b>	<b>1,25zł</b>	<b>-</b>	<b>0,37zł</b>	<b>0,29zł/k</b>	<b>0,49zł</b>
<b>rok temu</b>	<b>0,52zł-0,61zł/k</b>	<b>0,63-0,81zł</b>	<b>-</b>	<b>0,30zł/k</b>	<b>0,24zł/k</b>	<b>0,25zł</b>

l/z/ cena loco zakładu, k/kontraktacja,kl.I/klasa I,kl.II/klasa II,extra/klasa ekstra,m/"mokry"/ "suchy"/ przemysł/W/Węgielka

Województwa	Pietruszka	Buraki	Pasternak	Pory
dolnośląskie				
kujawsko-pomor.		0,35zł		
kujawsko-pomor.				
kujawsko-pomor.		0,30zł	0,35zł	1,35zł
kujawsko-pomor.	0,73zł			
lubelskie				
lubelskie				1,30zł/k
lubelskie	0,70zł			
lubelskie	0,68zł			
lubuskie				
łódzkie		0,34zł		
łódzkie	0,70zł		0,35zł	
małopolskie				
mazowieckie				
mazowieckie				
podkarpackie				
podkarpackie				
podlaskie				
podlaskie				1,30zł
śląskie				
świętokrzyskie				
wielkopolskie				
wielkopolskie	0,70zł		0,35zł	
zachodnio-pomor.		0,30zł		
<b>średnio</b>	<b>0,70zł</b>	<b>0,32zł</b>	<b>0,35zł</b>	<b>1,32zł</b>
<b>tydzień temu</b>	<b>0,64zł</b>	<b>0,27zł</b>	<b>0,34zł</b>	<b>1,00-1,10zł</b>
<b>rok temu</b>	<b>-</b>	<b>0,25zł/k</b>	<b>-</b>	<b>-</b>

Źródło: IERiGŻ, Zakład Ekonomiki Gospodarstw Rolnych i Ogrodniczych

II. Średnie tygodniowe ceny producenta wybranych owoców i warzyw świeżych w zł/kg  
27.12.2021 – 20.01.2022 (52 tydzień)

Województwo/Towar	Mazowieckie			Świętokrzyskie			Wielkopolskie		
	27.12.2021 - 02.01.2022r. cena w zł/kg (szt*)	20.12 - 26.12.2021r. cena w zł/kg (szt*)	tygodniowa zmiana ceny w %	27.12.2021 - 02.01.2022r. cena w zł/kg (szt*)	20.12 - 26.12.2021r. cena w zł/kg (szt*)	tygodniowa zmiana ceny w %	27.12.2021 - 02.01.2022r. cena w zł/kg (szt*)	20.12 - 26.12.2021r. cena w zł/kg (szt*)	tygodniowa zmiana ceny w %
Jabłko (op.5-20 kg) Golden delicious (70/80mm)	1,10	1,50	-26,7	--	--	--	--	--	--
Jabłko (op.5-20 kg) Jonagold+Jonagored (70/80mm)	0,85	0,80	6,2	--	--	--	--	--	--
Jabłko (op.5-20 kg) Idared (70/80mm)	--	--	--	--	--	--	--	--	--
Jabłko (op.5-20 kg) Shampion (70/80mm)	--	0,70	--	--	--	--	--	--	--
Jabłko (op.5-20 kg) Boskoop (70/80mm)	2,00	1,30	53,8	1,25	1,25	0,0	--	--	--
Jabłko (op.5-20 kg) Gala (65/70mm)	--	1,00	--	--	--	--	--	--	--
Gruszki (op.5-20 kg) Lukaszówka (65/70 mm)	1,80	2,00	-10,0	3,00	2,75	9,1	--	--	--
Cebula żółta 40-80 mm; op.5-25 kg	--	--	--	--	--	--	--	--	--
Cebula biała 40-80 mm op.5-25 kg	1,20	1,10	9,1	1,10	1,10	0,0	1,21	1,16	4,8
Marchew wszystkie odmiany pakowane luzem	1,00	1,00	0,0	0,90	1,00	-10,0	1,08	1,07	1,3
Pietruszka korzeń op. 10 kg	--	--	--	2,50	2,00	25,0	3,32	3,27	1,7
Pomidory, typ okrągły; op. 5-6-kg	--	--	--	--	--	--	--	--	--
Ogórki, typ gładkie; op. 5-6 kg	--	--	--	--	--	--	--	--	--
Seler	--	--	--	2,20	2,20	0,0	2,31	2,42	-4,3
Salata masłowa za główkę	--	--	--	--	--	--	--	--	--
Szparagi biało/fioletowe >16mm	--	--	--	--	--	--	--	--	--
Burak ćwikłowy op. 10-15 kg	--	--	--	1,20	1,10	9,1	1,20	1,18	1,9
Kalafiory 12-20 cm	--	--	--	--	--	--	--	--	--
Kapusta biała zł/kg	--	--	--	0,80	0,80	0,0	0,80	0,80	0,0
Rzodkiewka za pęczek 10 szt	--	--	--	--	--	--	--	--	--
Ziemniaki (op. 15 kg)	--	--	--	0,73	0,72	1,4	--	--	--
Pieczarki 30-65 mm	--	--	--	7,50	6,50	15,4	6,20	7,29	-15,0

Ceny **WARZYW** na rynkach hurtowych w dniach: 04.01 - 10.01.2022r

		Bronisze		Gdańsk		Kalisz		Lublin		Łódź		Poznań		Wrocław	
Data notowania		2022-01-10		2022-01-04		2022-01-10		2022-01-07		2022-01-07		2022-01-05		2022-01-04	
Owoce		Max	Min	Max	Min	Max	Min	Max	Min	Max	Min	Max	Min	Max	Min
<b>KRAJOWE</b>															
Buraki ćwikłowe	kg	1,00	1,85	1,00	1,00	1,00	1,40	1,20	1,20	1,00	1,50	1,40	1,60	1,20	1,50
Cebula biała	kg	1,00	1,50	1,20	1,20	1,00	1,00	1,30	1,60	1,00	1,60	1,50	1,80	1,60	1,80
Kapusta biała	kg	1,50	2,00			0,80	1,00			1,00	1,20	1,00	1,25	1,10	1,40
	szt.			1,00	1,00			1,00	1,40	1,50	3,00	2,50	3,00		
Marchew	kg	0,90	1,10	1,00	1,00	1,00	1,20	1,20	1,20	1,30	1,90	1,30	1,70	1,20	1,40
Ogórki krótkie	kg	13,00	15,00	7,70	7,70	14,00	14,00								
Pietruszka	kg	3,00	4,50	4,00	4,00	3,00	3,60	4,00	5,00	2,40	4,00	3,60	4,00	3,00	4,00
Pomidory malinowe	kg	12,00	22,00	20,00	20,00	20,00	23,33	11,00	11,33	16,67	25,00	17,00	17,50	20,00	22,00
Pory	szt.	1,00	2,00			1,20	1,50					1,40	1,80	2,00	2,00
Rzodkiewka	pęczek			1,80	1,80					1,50	2,00			1,50	1,80
Salata	szt.	3,00	4,00					5,50	6,00	2,50	4,50	2,92	3,17	3,20	3,50
Selery	kg	1,75	2,50	3,00	3,00	2,40	2,40	3,00	3,20	2,40	3,40	2,80	3,40	3,00	3,00
Ziemniaki	kg	0,75	1,50	1,20	1,20	0,53	0,67	1,20	1,20	0,73	1,27	1,00	1,20	0,80	1,20
Boczniki	kg	10,00	20,00					16,00	16,67					20,00	22,50
Pieczarki	kg	6,50	8,00	8,80	8,80	6,00	7,00	7,34	7,34	7,00	9,50	8,00	9,00	8,00	9,00
<b>IMPORTOWANE</b>															
Czosnek	kg	11,00	13,00			10,00	12,00	14,00	16,00						
Kalafiory	szt.	5,75	6,25	5,50	5,50	6,00	8,00	6,00	8,00			8,00	10,00	10,00	11,00
Ogórki długie	kg	12,00	13,00			9,00	12,00	9,00	9,20	8,89	10,00	8,89	10,00	13,00	13,00
Papryka czerwona	kg	6,00	9,00	9,00	9,00	8,00	9,00	8,00	10,00	9,00	11,00	8,60	9,00	9,00	10,00
Papryka zielona	kg	6,50	9,00	9,00	9,00	9,00	9,00	4,50	10,00			8,40	9,00	9,00	10,00
Papryka żółta	kg	6,00	9,00	9,00	9,00	9,00	9,00	8,00	10,00			8,60	9,00	9,00	10,00
Pomidory	kg	5,50	12,00			6,67	10,00	7,00	9,20	6,60	8,30	6,00	8,33	7,00	8,00
Pomidory malinowe	kg							9,00	10,00						
Rzodkiewka	pęczek	1,50	2,00			2,00	2,00	1,90	2,20			2,00	2,00		
Salata	szt.	2,35	3,50			2,25	2,50			3,20	3,80	3,50	5,00	3,30	3,90
Ziemniaki	kg	1,10	3,50												

Ceny **OWOCÓW** na rynkach hurtowych w dniach: 04.01 - 10.01.2022r

Miejscowość			Bronisze		Gdańsk		Kalisz		Lublin		Łódź		Poznań		Wrocław	
Data notowania			2022-01-10		2022-01-04		2022-01-10		2022-01-07		2022-01-07		2022-01-05		2022-01-04	
Owoce	Odm.	Jedn.	Min	Max	Min	Max	Min	Max	Min	Max	Min	Max	Min	Max	Min	Max
<b>KRAJOWE</b>																
Gruszki		kg	3,00	4,75			5,00	5,00	1,67	5,00	1,50	4,00	4,50	5,00	4,00	4,50
<b>Jabłka</b>																
	Alwa	kg	1,00	1,66									2,33	2,67		
	Boskoop	kg						1,67	2,00				2,33	3,00		
	Cortland	kg	1,75	2,33						1,00	2,67		2,33	2,67		
	Gala	kg	1,00	1,66	1,70	1,70			1,66	1,74			2,33	2,33		
	Gloster	kg					1,67	1,67	1,66	1,74						
	Golden	kg	1,00	1,86												
	Idared	kg											2,33	2,33		
	Jonagored	kg	0,86	1,66			1,67	1,67			1,00	2,00				
	Ligol	kg	0,86	1,66	1,70	1,70	1,67	2,00	1,74	2,00	1,00	2,00	2,00	2,33		
	Lobo	kg	1,66	2,33			2,00	2,00	2,00	2,34	1,33	2,67	2,33	2,67		
	Szampion	kg	0,80	1,66	1,70	1,70	1,67	1,67	1,74	2,00	1,00	2,00	1,67	2,33		
	Szara Reneta	kg	1,66	2,33			2,00	2,33			1,33	2,67				
<b>IMPORTOWANE</b>																
Ananasy		szt.	4,50	5,50	6,00	6,00	5,00	7,00	5,00	6,00	5,00	10,00			8,00	13,00
Arbuzy		kg			4,00	4,00									8,00	8,00
Banany		kg	3,50	4,55	4,00	4,00	4,00	4,33	3,80	5,00	4,17	4,44	4,11	5,44	4,00	6,00
Cytryny		kg	3,25	6,00	3,50	6,00	6,00	6,00	5,00	6,60	6,00	6,50	4,00	6,00	3,00	5,00
Grejpfruty		kg	4,00	16,00	6,40	6,40	6,00	16,00	8,00	8,00	6,47	7,06	5,36	7,50	4,00	6,00
Gruszki		kg	4,20	6,50	5,80	5,80	5,00	6,00			5,42	6,00	6,50	7,50	5,00	6,00
Mandarynki		kg	3,75	12,00	3,50	9,00	4,00	7,00	6,00	8,00	6,00	8,00	5,50	11,50	5,00	9,50
Pomarańcze		kg	3,00	6,50	2,50	7,00	4,00	5,00	4,50	6,80	6,00	7,00	5,00	7,00	5,00	6,50
Śliwki		kg	5,00	6,00												
Winogrona		kg	9,00	18,00	17,00	17,00	15,00	18,00	15,71	16,42	10,00	11,43	10,00	12,14	11,00	14,00

Zmiany cen hurtowych dla wybranego asortymentu owoców i warzyw

Produkt	Jedn.	Cena zł/jedn				Zmiany ceny (%)							
		2022-01-10		2021-12-30		w stosunku do poprzedniego notowania*)		2 tyg.		3 tyg.		4 tyg.	
		Min	Max	Min	Max	Min	Max	Min	Max	Min	Max	Min	Max
1	2	3	4	5	6	7	8	9	10	11	12	13	14
<b>Warzywa krajowe</b>													
Boczniki	kg	15,33	19,72	13,00	18,34	-15,2	-7,0	2,2	-7,2	2,2	-7,2	0,0	0,0
Buraki ćwikłowe	kg	1,11	1,44	0,96	1,33	-13,8	-7,4	3,2	-2,3	13,0	3,6	6,1	3,2
Cebula biała	kg	1,23	1,50	1,27	1,52	3,7	1,3	-8,3	-7,4	-1,1	-5,4	-5,7	-7,5
Kapusta biała	kg	1,08	1,37	1,30	1,71	20,7	24,8	-1,8	7,0	21,9	19,9	39,4	34,8
Marchew	kg	1,13	1,36	1,02	1,24	-9,6	-8,6	6,5	-8,3	14,5	-8,7	3,5	-4,6
Pietruszka	kg	3,29	4,16	3,44	4,10	4,7	-1,4	0,2	-1,5	13,6	5,8	-3,2	-1,0
Pomidory malinowe	kg	16,67	20,17	15,83	19,37	-5,0	-3,9	1,2	2,2	30,6	26,0	72,0	46,5
Pory	szt.	1,40	1,83	1,28	1,70	-8,6	-6,8	0,0	1,4	6,5	5,6	23,1	8,1
Rzodkiewka	pećzek	1,60	1,87	0,00	0,00	-100,0	-100,0	6,7	3,7	11,6	5,7	0,4	-3,0
Salata	szt.	3,42	4,23	2,70	3,13	-21,1	-26,2	20,4	27,0	44,6	43,8	42,8	36,1
Selery	kg	2,62	2,99	2,35	2,88	-10,4	-3,5	-0,3	-3,7	9,2	-0,9	11,6	-0,8
Ziemniaki	kg	0,89	1,18	0,86	1,13	-3,2	-4,2	3,3	0,8	9,1	2,5	15,2	14,5
<b>Owoce krajowe</b>													
Gruszki	kg	3,28	4,71	3,33	4,65	1,7	-1,2	-21,9	-2,9	-11,9	3,0	-10,0	-7,2
<b>Jabłko:</b>													
Boskoop	kg	2,00	2,50	2,00	2,67	0,0	6,6	-14,2	-16,7	-14,2	-16,7	0,3	-6,2
Cortland	kg	1,69	2,55	2,03	2,33	19,7	-8,7	-16,4	9,5	-4,3	13,6	-7,6	9,6
Golden	kg	1,00	1,86	1,33	1,76	33,3	-5,2	-25,0	5,5	-25,0	5,5	-25,0	5,5
Jonagored	kg	1,18	1,78	1,26	1,66	7,5	-6,3	-6,9	6,7	0,0	0,0	0,0	0,0
Ligol	kg	1,49	1,95	1,50	1,92	0,3	-1,7	-1,0	3,3	8,2	6,4	5,2	6,1
Lobo	kg	1,87	2,40	1,92	2,25	2,7	-6,3	-6,6	2,9	7,9	5,9	13,1	5,3
Szara Reneta	kg	1,66	2,44	1,83	2,00	9,9	-18,1	-9,0	12,8	0,0	4,7	0,0	4,7
Szampion	kg	1,43	1,89	1,40	1,92	-2,0	1,1	3,7	0,4	11,3	3,4	5,4	3,0
<b>Warzywa importowane</b>													
Czosnek	kg	11,67	13,67	12,50	14,00	7,1	2,4	6,1	5,1	6,1	5,1	-6,7	-2,4
Kalafior	szt.	6,88	8,13	5,60	8,30	-18,5	2,2	-12,7	-15,6	-12,2	-12,2	-3,8	-5,5
Ogórki długie	kg	10,13	11,20	8,18	9,80	-19,3	-12,5	18,1	9,8	12,0	6,7	22,5	14,9
Papryka czerwona	kg	8,23	9,57	7,47	8,90	-9,2	-7,0	2,0	5,2	-7,9	-2,7	2,9	5,6
Papryka zielona	kg	7,73	9,33	7,41	9,63	-4,1	3,1	-7,4	-1,1	-8,8	-3,0	-7,0	5,2
Papryka żółta	kg	8,27	9,33	7,59	8,78	-8,2	-6,0	2,2	2,3	-1,0	0,9	7,6	7,0
Pomidory	kg	6,46	9,31	5,40	8,67	-16,4	-6,9	13,0	4,2	2,8	1,9	27,5	29,8
Rzodkiewka	kg	1,85	2,05	1,87	2,37	0,9	15,4	2,8	-2,4	8,8	-0,8	20,7	6,0
Salata	szt.	2,92	3,74	3,42	4,00	17,0	7,0	0,3	0,3	-2,0	5,3	3,9	11,2
<b>Owoce importowane</b>													
Ananasy	szt.	5,58	7,92	4,63	6,13	-17,2	-22,6	-2,9	0,5	14,6	4,9	2,9	0,7
Banany	kg	3,94	4,82	3,86	4,69	-2,0	-2,8	4,0	0,8	2,6	1,8	3,9	5,5
Cytryny	kg	4,39	6,01	4,25	6,38	-3,3	6,1	8,5	3,7	0,8	1,4	0,3	3,7
Grejfruty	kg	5,75	9,57	5,07	10,30	-11,8	7,7	20,4	-5,3	15,5	2,9	12,0	13,3
Gruszki	kg	5,32	6,30	4,80	6,00	-9,8	-4,8	2,8	-3,1	-4,7	-1,6	-1,2	-1,6
Mandarynki	kg	4,82	9,29	4,60	8,80	-4,6	-5,2	2,6	3,2	2,3	16,1	8,5	22,7
Śliwki	kg	5,00	6,00	5,00	6,00	0,0	0,0	-33,3	-27,3	0,0	0,0	0,0	0,0
Winogrona	kg	12,53	15,28	11,00	16,04	-12,2	4,9	30,5	22,0	48,7	32,0	60,1	42,5

\* data wydania biuletynu

Źródło: Obliczenia własne na podstawie danych pochodzących z giełd i rynków hurtowych.

\*\*) Zmiana ceny minimalnej w stosunku do poprzedniego notowania w % = [(kolumna 3 - kolumna 5) / kolumna 5] x 100  
Zmiana ceny maksymalnej w stosunku do poprzedniego notowania w % = [(kolumna 4 - kolumna 6) / kolumna 6] x 100

Średnie ceny na targowiskach

(daty podane w tabeli oznaczają ostatni dzień analizowanego tygodnia)

Województwo	Ziemniaki jadalne			Cebula biała		
	Cena w zł/dt		Tygodniowa zmiana w [%]	Cena w zł/kg		Tygodniowa zmiana w [%]
	27.12.2021-02.01.2022	20.12.2021 - 26.12.2021		27.12.2021-02.01.2022	20.12.2021 - 26.12.2021	
DOLNOŚLĄSKIE	165,00	173,33	-4,8	2,92	3,17	-7,9
KUJAWSKO-POMORSKIE	106,67	110,00	-3,0	1,53	2,10	-27,1
LUBELSKIE	120,00	121,25	-1,0	3,17	3,63	-12,7
LUBUSKIE						
ŁÓDZKIE	150,00	130,00	15,38	2,50	2,56	-2,3
MAŁOPOLSKIE	89,43	82,00	9,1	1,60	1,39	15,1
MAZOWIECKIE	100,00	81,50	22,7	3,00	2,54	18,1
OPOLSKIE	172,00	178,00	-3,4	3,23	3,27	-1,2
PODKARPACKIE	139,00	132,50	4,9	2,15	2,33	-7,7
PODLASKIE	125,00	120,00	4,2	2,56	3,50	-26,9
POMORSKIE	160,00	151,67	5,5	2,57	2,50	2,8
ŚLĄSKIE	121,57	121,57	0,0	2,41	2,41	0,0
ŚWIĘTOKRZYSKIE	65,00	60,00	8,3	1,45	1,40	3,6
WARMIŃSKO-MAZURSKIE	140,00	150,00	-6,7	1,70	2,45	-30,6
WIELKOPOLSKIE	139,00	145,00	-4,1	2,79	2,64	5,7
ZACHODNIOPOMORSKIE	115,00	115,00	0,0	2,65	2,65	0,0

Średnie ceny zakupu owoców i warzyw płacone przez podmioty handlu detalicznego w okresie 27.12.2021 - 02.02 2022 r.

(daty podane w tabeli oznaczają ostatni dzień analizowanego tygodnia)

OWOCE - luzem

Towar	Cena w zł/kg		Zmiana [%]
	2022-01-02	2021-12-26	
<b>Jablka wg odmian (krajowe):</b>			
Gala	2,07	2,50	-17,2
Golden delicious	2,50	2,35	6,4
Jonagold/jonagored	1,83	1,83	0,0
Ligol	1,91	1,93	-1,0
Szampion	1,86	1,94	-4,1
<b>Pomarańcze odmiany:</b>			
nieokreślone	3,75	3,26	15,0

OWOCE - opakowania do 2 kg

Towar	Cena w zł/kg		Zmiana [%]
	2022-01-02	2021-12-26	
<b>Pomarańcze odmiany:</b>			
nieokreślone	3,60	3,18	13,2

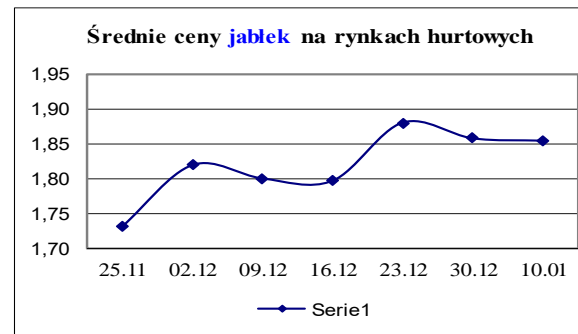
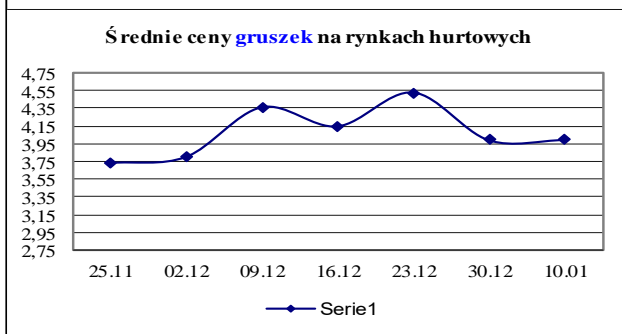
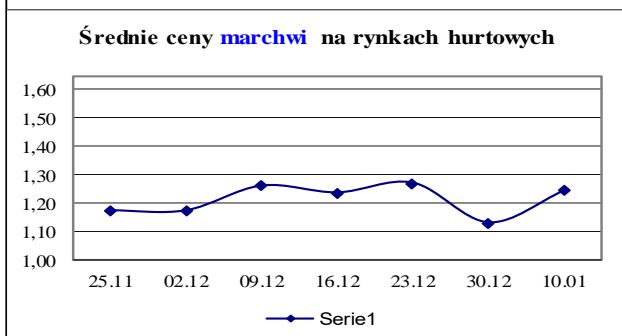
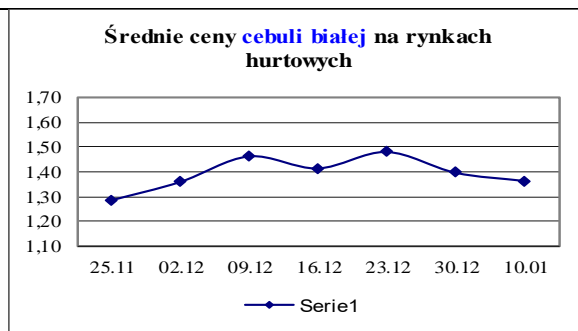
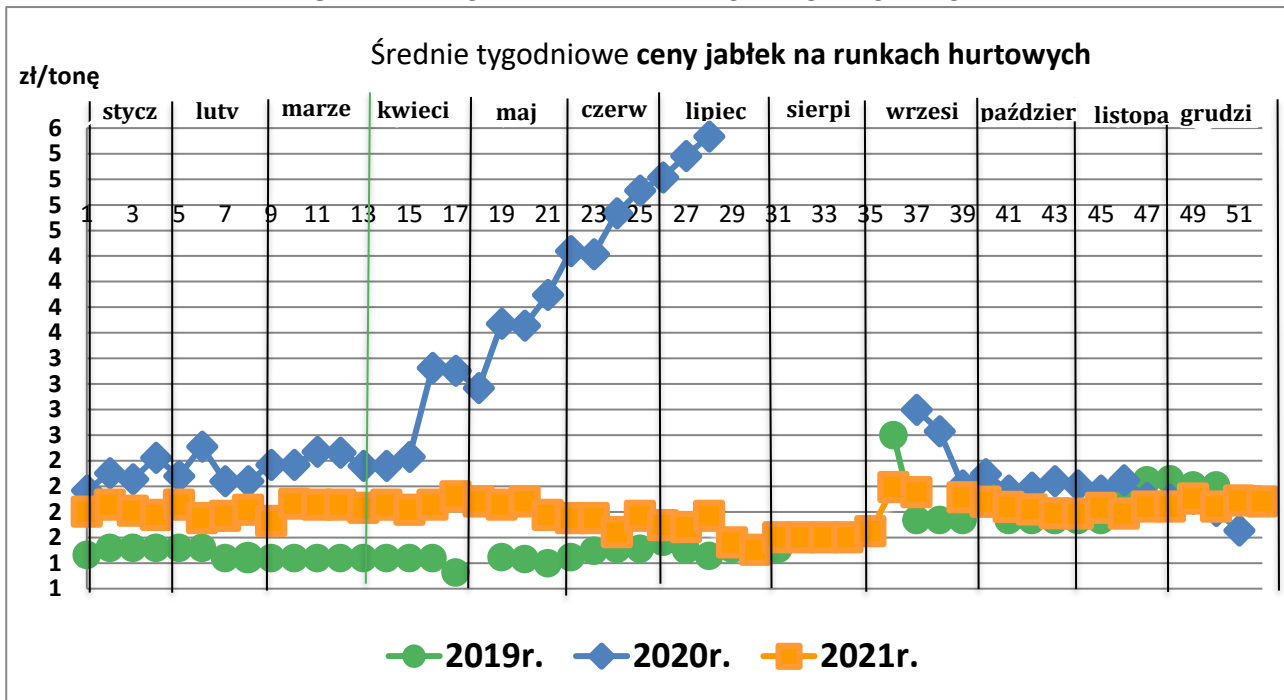
WARZYWA - luzem

Towar	Cena w zł/kg		Zmiana [%]
	2022-01-02	2021-12-26	
<b>krajowe</b>			
Marchew	1,66	1,54	7,8
Pomidory okrągłe	14,64	14,30	2,4
Ziemniaki	1,84	1,60	15,0
<b>z importu</b>			
Pomidory okrągłe	6,47	6,37	1,6
Pomidory typu cherry	15,28	15,83	-3,5

WARZYWA - opakowania do 2 kg

Towar	Cena w zł/kg		Zmiana [%]
	2022-01-02	2021-12-26	
<b>krajowe</b>			
Marchew	2,79	2,68	4,1
Pomidory typu cherry	13,25	12,77	3,8
Ziemniaki	2,14	1,91	12,0
<b>z importu</b>			
Pomidory na gałązkach	8,30	8,16	1,7
Pomidory typu cherry	15,47	14,25	8,6
Ziemniaki	1,15	1,15	0,0

ŚREDNIE CENY NA RYNKACH HURTOWYCH





**1/ Informacje dot. cen skupu dostarczane są przez IERiGŻ Zakład Ekonomiki Gospodarstw Rolnych i Ogrodniczych**

**2/ Informacje dot. cen producenta dostarczane są przez KRIR MRiRW**

**3/ Informacje dot. cen hurtowych dostarczone są przez przedstawicieli niżej wymienionych rynków hurtowych i ośrodków doradztwa rolniczego.**

Warszawski Rolno-Spożywczy Rynek Hurtowy S.A. – **Bronisze** – [www.bronisze.com.pl](http://www.bronisze.com.pl); Giełda - Białystok Podlaskie Centrum Rolno Towarowe S.A. - <https://www.podlaskiecentrum.pl/>; Lubelski Rynek Hurtowy S.A. – **Lublin** – [www.elizowka.pl](http://www.elizowka.pl), Wielkopolska Gildia Rolno-Ogrodnicza S.A. – **Poznań** – [www.wgro.com.pl](http://www.wgro.com.pl); Podkarpackie Centrum Hurtowe Agrohurt S.A. – **Rzeszów** – [www.mgrt.rzeszow.pl](http://www.mgrt.rzeszow.pl); Zachodniopomorskie Centrum Hurtowe **Rolhurt**- [www.rolhurt.pl](http://www.rolhurt.pl), **Mewat Bydgoszcz** - [www.targowisko.mewat.pl](http://www.targowisko.mewat.pl), Rolno-spożywczy rynek hurtowy- <http://www.targpiast.com.pl/>, Łódzki Rynek Hurtowy ZJAZDOWA S.A. <https://zjazdowa.com.pl/>., Radomska Giełda Rolna - <https://rsrh-radom.pl/>, Targowisko Miejskie Sandomierz - <http://targowiskasandomierz.pl/>, Kompleks Handlowy RYBITWY - <https://khrybitwy.pl/>.

**4/ Informacje dot. cen targowiskowych ziemniaków i cebuli dostarczone są przez pracowników ośrodków doradztwa rolniczego.**

**Wydawca:** Ministerstwo Rolnictwa i Rozwoju Wsi; 00-930 Warszawa ul. Wspólna 30  
tel. (022) 623 27 67; fax (022) 623 27 06, 623 27 07

**Adres internetowy:** strona [ZSRIR](http://ZSRIR); **E-mail:** [Biuletyn@minrol.gov.pl](mailto:Biuletyn@minrol.gov.pl)

**Autor:** Tomasz Chruśliński tel. (022) 623-27-67; E-mail: [Tomasz.Chruslinski@minrol.gov.pl](mailto:Tomasz.Chruslinski@minrol.gov.pl),

**Warunki dostępu do publikacji:**

Tygodnik jest udostępniany zainteresowanym osobom bezpłatnie.

Rynek owoców i warzyw świeżych - ukazuje się w każdy czwartek.

**Osoby zainteresowane regularnym otrzymywaniem publikacji muszą zgłosić zamówienie na adres Departamentu Rynków Rolnych**