

SPIS TREŚCI

Uwagi wstępne	3
---------------------	---

I. FUNDUSZ EMERYTALNO-RENTOWY

TABL. 1. Przeciętna miesięczna liczba emerytur i rent według rodzajów świadczeń	6
TABL. 2. Przeciętna miesięczna liczba emerytur i rent w I półroczu 2011 r.	7
TABL. 3. Wydatki na świadczenia emerytalno-rentowe według rodzajów świadczeń	8
TABL. 4. Wydatki na świadczenia emerytalno-rentowe w I półroczu 2011 r.	9
TABL. 5. Przeciętne miesięczne świadczenie emerytalno-rentowe według rodzajów świadczeń	10
TABL. 6. Przeciętne miesięczne świadczenie emerytalno-rentowe w I półroczu 2011 r.	11
TABL. 7. Zasiłki pogrzebowe finansowane z funduszu emerytalno-rentowego	12
TABL. 8. Zasiłki pogrzebowe w I półroczu 2011 r.	12

II. ŚWIADCZENIA FINANSOWANE Z BUDŻETU PAŃSTWA

TABL. 1.(9). Świadczenia finansowane z budżetu państwa, zlecone do wypłaty Kasie Rolniczego Ubezpieczenia Społecznego	13
---	----

III. EMERYTURY I RENTY REALIZOWANE PRZEZ KASĘ ROLNICZEGO UBEZPIECZENIA SPOŁECZNEGO

TABL. 1. (10). Emerytury i renty	14
TABL. 2. (11). Emerytury i renty finansowane z FER, wypłacane obok świadczeń pracowniczych	15
TABL. 3. (12). Wnioski o przyznanie emerytur i rent według rodzajów świadczeń w I półroczu 2011 r.	15
TABL. 4. (13). Decyzje i umorzenia w sprawach o emerytury i renty według rodzajów świadczeń w I półroczu 2011 r.	16
TABL. 5. (14). Decyzje i umorzenia w sprawach o emerytury i renty w I półroczu 2011 r.	16
TABL. 6. (15). Wnioski o przyznanie emerytur i rent rolniczych rozpatrywane z zastosowaniem przepisów wspólnotowych UE w II kwartale 2011 r.	17
TABL. 7. (16). Decyzje w sprawach wniosków o emerytury i renty rolnicze podejmowane z zastosowaniem przepisów wspólnotowych UE w II kwartale 2011 r.	17
TABL. 8. (17). Świadczenia emerytalno-rentowe transferowane w II kwartale 2011 r. do poszczególnych państw EOG i Szwajcarii oraz do innych państw na podstawie umów dwustronnych przez jednostki organizacyjne KRUS	18

IV. FUNDUSZ SKŁADKOWY

TABL. 1. (18). Zasiłki i jednorazowe odszkodowania powypadkowe	19
TABL. 2. (19). Zasiłki i jednorazowe odszkodowania powypadkowe w I półroczu 2011 r.	19

V. UBEZPIECZENIE SPOŁECZNE ROLNIKÓW

TABL. 1. (20). Liczba płatników składek według stanu na 30 czerwca 2011 r.	20
TABL. 2. (21). Liczba ubezpieczonych w podziale na województwa według stanu na 30 czerwca 2011 r.	20
TABL. 3. (22). Liczba ubezpieczonych według stanu na 30 czerwca 2011 r.	21
TABL. 4. (23). Liczba ubezpieczonych i płatników składek (stan na koniec okresu)	21
TABL. 5. (24). Przypis i wpływy należności (w złotych) z tytułu składek na ubezpieczenie społeczne rolników w II kwartale 2011 r.	22

VI. UBEZPIECZENIE ZDROWOTNE

TABL. 1. (25). Składki na ubezpieczenie zdrowotne przekazane do Narodowego Funduszu Zdrowia w I półroczu 2011 r.	22
TABL. 2. (26). Rolnicy (współmałżonkowie), domownicy, emeryci i renciści podlegający ubezpieczeniu zdrowotnemu oraz członkowie ich rodzin – według stanu na 30 czerwca 2011 r.	23

VII. WYPADKI PRZY PRACY I CHOROBY ZAWODOWE ROLNIKÓW

TABL. 1. (27). Wypadki przy pracy rolniczej i choroby zawodowe rolników w I półroczu 2011 r.	24
TABL. 2. (28). Wypadki i choroby zawodowe, z tytułu których przyznano jednorazowe odszkodowania w I półroczu 2011 r.	25

WYKRESY

1. Struktura wydatków na świadczenia finansowane z Funduszu Emerytalno-Rentowego w II kwartale 2011 r.	27
2. Liczba świadczeniobiorców na tle ubezpieczonych w II kwartale 2011 r.	29
3. Przeciętne świadczenia emerytalno-rentowe wypłacone przez KRUS w II kwartale 2011 r.	31
4. Struktura wydatków na świadczenia finansowane z Funduszu Składkowego w II kwartale 2011 r.	33
5. Wypadki przy pracy rolniczej w I półroczu 2011 r.	35

UWAGI WSTĘPNE

1. Publikacja zawiera informacje statystyczne o realizacji ustawy z dnia 20 grudnia 1990 r. o ubezpieczeniu społecznym rolników (Dz. U. z 2008 r. Nr 50 poz. 291 z późn. zm.) zwanej dalej ustawą. Kwartalna informacja przedstawia dane z zakresu świadczeń pieniężnych z ubezpieczenia emerytalno-rentowego, ubezpieczenia wypadkowego, chorobowego i macierzyńskiego oraz świadczeń pozaubezpieczeniowych.
2. W dziale **Fundusz Emerytalno-Rentowy** zamieszczono świadczenia pieniężne z ubezpieczenia emerytalno-rentowego, czyli emerytury, renty i zasiłki pogrzebowe.
Kwota wypłat świadczeń emerytalno-rentowych oznacza kwotę łącznie z zaliczką na podatek dochodowy, składką na ubezpieczenie zdrowotne oraz z dodatkami pielęgnacyjnymi, dla sierot zupełnych, za tajne nauczanie i z tytułu pracy przymusowej po 1 września 1939 r. Kwota uwzględnia poza należnymi bieżącymi świadczeniami wypłaty wyrównawcze za okresy wsteczne. Nie obejmuje ona kwoty należnych świadczeń z innych systemów ubezpieczeniowych, wypłacanych w tzw. zbiegu obok emerytury i renty rolnej.
3. W dziale **Świadczenia finansowane z budżetu państwa** zaprezentowano dane o:
 - świadczeniach finansowanych z odrębnego rozdziału wydatków budżetu państwa 75313 (do końca 2006 r. były one wypłacane z FER i podlegały refundacji z dotacji celowej budżetu państwa),
 - rentach socjalnych.

Z odrębnego rozdziału wydatków budżetu państwa finansowane są:

 - a) świadczenia inwalidów wojennych, wojskowych i osób represjonowanych,
 - b) zasiłki pogrzebowe wypłacone po osobach pobierających świadczenia wymienione w pkt. a) i członkach ich rodzin,
 - c) ryczałty energetyczne, dodatki kombatanckie, świadczenia pieniężne dla żołnierzy zastępczej służby wojskowej, świadczenia pieniężne dla osób deportowanych, dodatki kompensacyjne oraz świadczenia pieniężne dla cywilnych niewidomych ofiar działań wojennych.

Rentę socjalną przyznaje Zakład Ubezpieczeń Społecznych, który jest dysponentem środków przyznanych przez budżet państwa na finansowanie rent socjalnych. W przypadku, gdy uprawnienia do renty rodzinnej zostały ustalone przez KRUS, Kasa wypłaca rentę socjalną w zbiegu z rentą rodzinną. Zakład dokonuje zwrotu kosztów związanych z wypłatą rent socjalnych. W tabelicy 1 (9) kwoty wypłat rent socjalnych wykazane są bez kwoty rent rodzinnych finansowanych z funduszu emerytalno-rentowego.
4. W kolejnym dziale zawarto informacje dotyczące m.in. wypłat i przyznania świadczeń emerytalno-rentowych.
Kwoty wypłat w tabelicy 1 (10) wykazywane są łącznie z wypłatami z innych systemów ubezpieczeniowych w przypadku zbiegu uprawnień do świadczeń z tych systemów z uprawnieniami do świadczeń z funduszu emerytalno-rentowego.
Świadczenia pracownicze wypłacane obok świadczenia rolniczego, finansowane są z Funduszu Ubezpieczeń Społecznych, którym dysponuje Zakład Ubezpieczeń Społecznych.
Przez decyzję zamienną należy rozumieć każdą decyzję dot. aktualnie pobieranego świadczenia emerytalno-rentowego.
W związku z akcesją Polski do Unii Europejskiej, KRUS realizuje zadania wynikające z przepisów Rozporządzeń Parlamentu Europejskiego i Rady (WE) 883/2004 i 987/2009 w sprawie koordynacji systemów zabezpieczenia społecznego.
Zadania te realizuje Centrala KRUS jako instytucja łącznikowa oraz sześć wytypowanych jednostek organizacyjnych KRUS, pełniących funkcję instytucji właściwych w postępowaniu międzynarodowym, są to OR/PT: Częstochowa, Nowy Sącz, Ostrów Wielkopolski, Poznań, Tomaszów Mazowiecki, Warszawa.
5. Świadczeniami pieniężnymi z ubezpieczenia wypadkowego, chorobowego i macierzyńskiego są:
 - a) jednorazowe odszkodowania z tytułu stałego lub długotrwałego uszczerbku na zdrowiu albo śmierci wskutek wypadku przy pracy rolniczej lub rolniczej choroby zawodowej,
 - b) zasiłek chorobowy,
 - c) zasiłek macierzyński.
6. W dziale **Ubezpieczenie Społeczne Rolników** prezentowane są dane dotyczące liczby płatników składek oraz ubezpieczonych, przypisu i wpływów należności z tytułu składek na ubezpieczenie społeczne rolników.
W ubezpieczeniu społecznym rolników występują dwa rodzaje ubezpieczeń:
 - **ubezpieczenie wypadkowe, chorobowe i macierzyńskie**; świadczenia z tego ubezpieczenia finansowane są z funduszu składkowego,
 - **ubezpieczenie emerytalno-rentowe**; świadczenia z tego ubezpieczenia finansowane są z funduszu emerytalno-rentowego.

W ramach każdego z tych ubezpieczeń występuje **ubezpieczenie obowiązkowe** i **ubezpieczenie dobrowolne**.

Ubezpieczeniu społecznemu rolników z mocy ustawy (obowiązkowo) w pełnym zakresie wypadkowym, chorobowym i macierzyńskim oraz emerytalno-rentowym podlega:

- **rolnik**, zamieszkujący i prowadzący na terytorium Rzeczypospolitej Polskiej osobiście i na własny rachunek działalność rolniczą w pozostającym w jego posiadaniu gospodarstwie rolnym o powierzchni powyżej 1 ha przeliczeniowego użytków rolnych lub prowadzący dział specjalny produkcji rolnej w rozumieniu przepisów ustawy o ubezpieczeniu społecznym rolników, w tym również w ramach grupy producentów rolnych,
 - **małżonek** ww. rolnika, do którego stosuje się przepisy ustawy dotyczące ubezpieczenia rolnika,
 - **domownik**, osoba bliska rolnikowi, która ukończyła 16 lat, pozostaje z rolnikiem we wspólnym gospodarstwie lub zamieszkuje na terenie jego gospodarstwa rolnego albo w bliskim sąsiedztwie i stale pracuje w tym gospodarstwie i nie jest związana z rolnikiem stosunkiem pracy,
- jeżeli rolnik ten, jego małżonek i domownik nie podlegają innemu ubezpieczeniu społecznemu i nie mają ustalonego prawa do emerytury lub renty albo nie mają ustalonego prawa do świadczeń z ubezpieczeń społecznych.

Ponadto ubezpieczeniu emerytalno-rentowemu z mocy ustawy podlega:

- osoba pobierająca rentę strukturalną współfinansowaną ze środków Sekcji Gwarancji Europejskiego Funduszu Orientacji i Gwarancji Rolnej,
- małżonek ww. osoby, jeżeli renta strukturalna jest wypłacana wraz z dodatkiem na tego małżonka.

Ubezpieczeniem społecznym rolników *na wniosek (dobrowolnie)* obejmuje się innego rolnika lub domownika, który nie spełnia warunków do obowiązkowego podlegania ubezpieczeniu, jeżeli działalność rolnicza stanowi stałe źródło jego utrzymania, a także osobę, która będąc rolnikiem przeznaczyła grunty prowadzonego gospodarstwa rolnego do zalesienia na zasadach określonych w odrębnych przepisach, przy czym:

- rolnik prowadzący działalność rolniczą w gospodarstwie rolnym o powierzchni nie przekraczającej 1 ha przeliczeniowego, a także jego domownik oraz osoba, która przeznaczyła grunty rolne do zalesienia, jeśli nie podlegają innemu ubezpieczeniu społecznemu i nie mają ustalonego prawa do emerytury lub renty albo do świadczeń z ubezpieczeń społecznych, mogą przystąpić na wniosek do ubezpieczenia w pełnym zakresie wypadkowym, chorobowym i macierzyńskim oraz emerytalno-rentowym bądź tylko do ubezpieczenia wypadkowego, chorobowego i macierzyńskiego,
- rolnicy i domownicy oraz osoby, które przeznaczyły grunty gospodarstwa rolnego do zalesienia, podlegające innemu ubezpieczeniu społecznemu lub posiadające prawo do emerytury bądź renty albo do świadczeń z ubezpieczeń społecznych mogą przystąpić jedynie na wniosek w ograniczonym zakresie do ubezpieczenia wypadkowego, chorobowego i macierzyńskiego z prawem do jednorazowego odszkodowania z tytułu wypadku przy pracy rolniczej.

Ponadto ubezpieczeniem emerytalno-rentowym na wniosek obejmuje się:

- osobę, która podlegała ubezpieczeniu jako rolnik, zaprzestała prowadzenia działalności rolniczej nie nabywając prawa do emerytury lub renty z ubezpieczenia, jeżeli podlegała ubezpieczeniu emerytalno-rentowemu przez okres co najmniej 12 lat i 6 miesięcy,
- osobę pobierającą rentę rolniczą z tytułu niezdolności do pracy, jako rentę okresową.

Podział prezentowanej liczby płatników składek i ubezpieczonych według funduszy wynika z istnienia dwóch rodzajów i możliwości ich objęcia:

- wyłącznie z ubezpieczeniem wypadkowym, chorobowym i macierzyńskim,
- wyłącznie z ubezpieczeniem emerytalno-rentowym,
- obydwojoma rodzajami ubezpieczeń łącznie.

Pod pojęciem **płatnika składek** należy rozumieć osobę opłacającą składki na ubezpieczenie społeczne za co najmniej jednego ubezpieczonego (czynny płatnik) oraz osobę nie będącą aktualnie czynnym płatnikiem, ale posiadającą zadłużenie z tytułu nieopłaconych składek na ubezpieczenie.

Przypis należności z tytułu składek na ubezpieczenie jest to obciążenie kont płatników składek kwotami miesięcznych składek oraz odsetek za zwłokę od opłaconych po terminie składek na ubezpieczenie: wypadkowe, chorobowe i macierzyńskie oraz emerytalno-rentowe.

Wpływy należności z tytułu składek na ubezpieczenie są to kwoty opłaconych składek i odsetek za zwłokę, kosztów upomnień, przeniesienia nadpłat przedawnionych na różne dochody, uznanie wypłat, zwrot świadczeń nienależnie pobranych, którymi pokryto należności.

Przypis i wpływy należności z tytułu składek na ubezpieczenie społeczne ogółem jest to odpowiednio suma przypisanych i opłaconych należności składkowych na fundusz składkowy oraz fundusz emerytalno-rentowy.

Wskaźnik ściągłości jest to stosunek procentowy wpływów należności ogółem do przypisu należności ogółem.

Przez należności z tytułu składek – rozumie się składki, należne od nich odsetki i koszty upomnienia.

7. Kolejny dział **Ubezpieczenie zdrowotne** obejmuje informacje statystyczne dotyczące realizowanych przez KRUS zadań na podstawie ustawy z dnia 27 sierpnia 2004 r. o świadczeniach opieki zdrowotnej finansowanych ze środków publicznych (tekst jednolity Dz. U. z 2008 r. Nr 164 poz. 1027 z późn. zm.).

Płatnikiem składek za rolników i ich domowników oraz emerytów i rencistów jest KRUS. Składki za ubezpieczonych rolników i domowników są finansowane z dotacji budżetowej z wyjątkiem rolników prowadzących dział specjalny, grupa ta finansuje składkę na ubezpieczenie zdrowotne z własnych środków. Składka zdrowotna za osoby posiadające prawo do świadczeń inwalidów wojennych, wojskowych i osób represjonowanych nieopodatkowanych oraz za osoby, które utraciły wzrok w wyniku działań wojennych w latach 1939-1945 lub eksplozji niewypałów i niewybuchów pozostałych po tych działaniach, otrzymujących dochody z tytułu emerytury lub renty zwolnione z podatku dochodowego od osób fizycznych na podstawie odrębnych przepisów są finansowane z budżetu państwa.

Składka zdrowotna od emerytów i rencistów od 1 stycznia 2007 r. wynosi 9% podstawy wymiaru składki, z czego ubezpieczony finansuje ją w wysokości 1,25% podstawy z kwoty netto emerytury lub renty. Natomiast składka pomniejszająca zaliczkę na podatek dochodowy stanowi 7,75% podstawy wymiaru.

8. W dziale **Wypadki przy pracy w gospodarstwach rolnych** prezentowane są statystyki dotyczące wypadków związanych z przyznaniem jednorazowego odszkodowania oraz chorób zawodowych.

Za **wypadek przy pracy rolniczej** uważa się nagłe zdarzenie wywołane przyczyną zewnętrzną, które nastąpiło podczas wykonywania czynności związanych z prowadzeniem działalności rolniczej albo pozostających w związku z wykonywaniem tych czynności:

- na terenie gospodarstwa rolnego, które ubezpieczony prowadzi lub w którym stale pracuje, albo na terenie gospodarstwa domowego bezpośrednio związanego z tym gospodarstwem rolnym lub
- w drodze ubezpieczonego z mieszkania do gospodarstwa rolnego, albo w drodze powrotnej lub
- podczas wykonywania poza terenem gospodarstwa rolnego zwykłych czynności związanych z prowadzeniem działalności rolniczej lub w związku z wykonywaniem tych czynności lub
- w drodze do miejsca wykonywania czynności, o których mowa w tiret trzecim albo w drodze powrotnej.

Ubezpieczonemu rolnikowi i domownikowi, który doznał stałego lub długotrwałego uszczerbku na zdrowiu wskutek wypadku przy pracy rolniczej lub rolniczej choroby zawodowej lub członkom rodziny ubezpieczonego zmarłego wskutek wypadku przy pracy rolniczej, przysługuje jednorazowe odszkodowanie powypadkowe.

Jednorazowe odszkodowania z tytułu stałego lub długotrwałego uszczerbku na zdrowiu albo śmierci wskutek wypadku przy pracy rolniczej lub rolniczej choroby zawodowej ustala się w myśl art. 13 ust. 1 ustawy, proporcjonalnie do określonego procentowo stałego lub długotrwałego uszczerbku na zdrowiu. Za stały uszczerbek na zdrowiu uznaje się takie naruszenie sprawności organizmu, które powoduje upośledzenie jego czynności nie rokujące poprawy. Za długotrwały uszczerbek uznaje się takie naruszenie sprawności organizmu, które spowodowało upośledzenie czynności organizmu na okres przekraczający 6 miesięcy, mogące jednak ulec poprawie.

Jednorazowe odszkodowanie nie przysługuje ubezpieczonemu, jeżeli:

- spowodował wypadek umyślnie albo wskutek rażącego niedbalstwa,
- będąc w stanie nietrzeźwości lub będąc pod wpływem środków odurzających, substancji psychotropowych lub innych środków o podobnym działaniu, sam w znacznym stopniu przyczynił się do wypadku.

Ze względu na elektroniczną technikę przetwarzania danych, sumy składników mogą różnić się od podanych wielkości „ogółem” lub „razem”.

OBJAŚNIENIA ZNAKÓW UMOWNYCH

Kreska (—) – zjawisko nie wystąpiło,

Zero (0) – zjawisko istniało w wielkości mniejszej od 0,5,

(0,0) – zjawisko istniało w wielkości mniejszej od 0,05,

Kropka (.) – zupełny brak informacji albo brak informacji wiarygodnych,

Znak (x) – wypełnienie pozycji jest niemożliwe i niecelowe,

„W tym” – oznacza, że nie podaje się wszystkich składników sumy.

I. FUNDUSZ EMERYTALNO-RENTOWY

**TABLICA 1. PRZECIĘTNA MIESIĘCZNA LICZBA EMERYTUR I RENT
WEDŁUG RODZAJÓW ŚWIADCZEŃ**

Wyszczególnienie	2010		2011			
	IV-VI	I-III	IV-VI	I-VI	IV-VI	
	w liczbach bezwzględnych				IV-VI 2010=100	I-III 2011=100
OGÓŁEM						
EMERYTURY I RENTY RAZEM	1 387 432	1 343 471	1 331 908	1 337 689	96,0	99,1
Emerytury	1 106 486	1 069 976	1 060 148	1 065 062	95,8	99,1
Renty	280 623	273 194	271 467	272 330	96,7	99,4
GBRZ ^{a)}	323	301	293	297	90,7	97,3
EMERYTURY ^{b)}						
EMERYTURY RAZEM	1 106 486	1 069 976	1 060 148	1 065 062	95,8	99,1
w tym emerytury wcześniejsze	51 245	50 357	50 308	50 332	98,2	99,9
Emerytury rolnicze	668 879	668 111	668 671	668 390	100,0	100,1
Emerytury za przekazane gospodarstwo rolne Państwu	76 393	69 568	67 620	68 594	88,5	97,2
Emerytury za przekazane gospodarstwo rolne następcy	355 112	326 617	318 300	322 459	89,6	97,5
Emerytury nie związane z przekazaniem gospodarstwa rolnego	6 102	5 680	5 557	5 619	91,1	97,8
RENTY Z TYTUŁU NIEZDOLNOŚCI DO PRACY						
RENTY Z TYT. NIEZDOLNOŚCI DO PRACY RAZEM	236 845	229 757	227 884	228 820	96,2	99,2
w tym renty z tyt. niezdolności do pracy wypadkowe	12 811	12 869	12 935	12 902	101,0	100,5
Renty rolnicze z tytułu niezdolności do pracy	228 700	222 291	220 619	221 455	96,5	99,2
Renty z tyt. niezdolności do pracy za przekazane gospodarstwo rolne Państwu	1 313	1 159	1 119	1 139	85,2	96,5
Renty z tyt. niezdolności do pracy za przekazane gospodarstwo rolne następcy	2 330	2 030	1 947	1 988	83,6	95,9
Renty z tyt. niezdolności do pracy nie związane z przekazaniem gospodarstwa rolnego	4 502	4 277	4 199	4 238	93,3	98,2
RENTY RODZINNE						
RENTY RODZINNE RAZEM	43 778	43 437	43 583	43 510	99,6	100,3
w tym renty rodzinne wypadkowe	1 331	1 279	1 268	1 274	95,3	99,1
Renty rodzinne rolnicze	40 612	40 561	40 765	40 663	100,4	100,5
Renty rodzinne za przekazane gospodarstwo rolne Państwu	705	669	655	662	92,9	97,9
Renty rodzinne za przekazane gospodarstwo rolne następcy	1 595	1 473	1 440	1 456	90,3	97,8
Renty rodzinne nie związane z przekazaniem gospodarstwa rolnego	866	734	723	729	83,5	98,5

^{a)} Świadczenie rolne w wysokości 50 % ze względu na uprawnienia do świadczeń pracowniczych zbiegających się ze świadczeniami zagranicznymi.

^{b)} Łącznie z emeryturami finansowanymi z FER, a wypłaconymi przez MON, MSWiA, MS.

I. FUNDUSZ EMERYTALNO-RENTOWY

TABLICA 2. PRZECIĘTNA MIESIĘCZNA LICZBA EMERYTUR I RENT W I PÓŁROCZU 2011 R.

Wyszczególnienie	Ogółem ^{a)}	w tym otrzymujący:				
		emerytury	renty			
			z tytułu niezdolności do pracy		rodzinne	
			ogółem	w tym wypadkowe	ogółem	w tym wypadkowe
OGÓŁEM	1 337 689	1 065 062^{b)}	228 820	12 902	43 510	1 274
dolnośląskie	54 372	42 932	9 775	545	1 643	36
kujawsko-pomorskie	82 059	61 995	17 180	1 102	2 880	116
lubelskie	178 475	139 654	33 654	1 702	5 165	160
lubuskie	22 331	17 583	4 140	191	602	8
łódzkie	112 485	94 159	14 581	1 007	3 735	93
małopolskie	105 874	79 651	23 092	1 078	3 115	94
mazowieckie	202 202	165 880	28 968	1 796	7 322	215
opolskie	29 727	25 917	2 957	228	847	20
podkarpackie	88 345	71 045	14 934	692	2 358	48
podlaskie	95 680	80 113	12 408	757	3 156	106
pomorskie	41 463	29 892	9 931	503	1 636	30
śląskie	46 107	39 554	5 332	357	1 055	23
świętokrzyskie	72 976	60 242	10 456	661	2 278	77
warmińsko-mazurskie	48 856	37 307	9 457	562	2 090	73
wielkopolskie	123 722	92 943	26 118	1 402	4 649	157
zachodniopomorskie	31 013	24 193	5 837	319	979	18

^{a)} Łącznie z GBRZ.

^{b)} Łącznie z emeryturami finansowanymi z FER, a wypłaconymi przez MON, MSWiA, MS.

I. FUNDUSZ EMERYTALNO-RENTOWY

TABLICA 3. WYDATKI NA ŚWIADCZENIA EMERYTALNO-RENTOWE WEDŁUG RODZAJÓW ŚWIADCZEŃ a) b) c)

Wyszczególnienie	2010		2011			
	IV-VI	I-III	IV-VI	I-VI	IV-VI	
	w tysiącach złotych				IV-VI 2010=100	I-III 2011=100
OGÓŁEM						
EMERYTURY I RENTY RAZEM	3 441 929,4	3 396 636,3	3 440 568,0	6 837 204,4	100,0	101,3
Emerytury	2 793 514,7	2 755 350,5	2 789 627,3	5 544 977,8	99,9	101,2
Renty	648 019,6	640 910,5	650 566,6	1 291 477,2	100,4	101,5
GBRZ ^{d)}	395,1	375,3	374,1	749,4	94,7	99,7
EMERYTURY^{e)}						
EMERYTURY RAZEM	2 793 514,7	2 755 350,5	2 789 627,3	5 544 977,8	99,9	101,2
w tym emerytury wcześniejsze	120 750,8	121 838,1	124 718,1	246 556,2	103,3	102,4
Emerytury rolnicze	1 752 220,8	1 776 689,5	1 816 591,1	3 593 291,2	103,7	102,2
Emerytury za przekazane gospodarstwo rolne Państwu	177 057,8	165 185,9	163 809,9	328 985,0	92,5	99,2
Emerytury za przekazane gospodarstwo rolne następcy	848 740,2	798 779,7	794 579,3	1 593 359,1	93,6	99,5
Emerytury nie związane z przekazaniem gospodarstwa rolnego	15 496,3	14 695,4	14 647,0	29 342,5	94,5	99,7
RENTY Z TYTUŁU NIEZDOLNOŚCI DO PRACY						
RENTY Z TYT. NIEZDOLNOŚCI DO PRACY RAZEM	532 996,4	524 916,0	531 928,1	1 056 844,1	99,8	101,3
w tym renty z tyt. niezdolności do pracy wypadkowe	30 079,9	30 529,4	31 448,8	61 978,2	104,6	103,0
Renty rolnicze z tytułu niezdolności do pracy	514 944,0	507 959,2	515 091,9	1 023 051,1	100,0	101,4
Renty z tyt. niezdolności do pracy za przekazane gospodarstwo rolne Państwu	2 862,6	2 618,7	2 565,1	5 183,8	89,6	98,0
Renty z tyt. niezdolności do pracy za przekazane gospodarstwo rolne następcy	4 997,8	4 494,5	4 409,6	8 904,1	88,2	98,1
Renty z tyt. niezdolności do pracy nie związane z przekazaniem gospodarstwa rolnego	10 192,0	9 843,6	9 861,5	19 705,1	96,8	100,2
RENTY RODZINNE^{f)}						
RENTY RODZINNE RAZEM	115 023,2	115 994,5	118 638,5	234 633,1	103,1	102,3
w tym renty rodzinne wypadkowe	3 976,4	3 907,6	3 967,9	7 875,4	99,8	101,5
Renty rodzinne rolnicze	105 461,4	107 027,5	109 723,5	216 751,1	104,0	102,5
Renty rodzinne za przekazane gospodarstwo rolne Państwu	2 281,5	2 220,7	2 198,0	4 418,7	96,3	99,0
Renty rodzinne za przekazane gospodarstwo rolne następcy	4 889,0	4 635,6	4 626,7	9 262,3	94,6	99,8
Renty rodzinne nie związane z przekazaniem gospodarstwa rolnego	2 391,3	2 110,7	2 090,3	4 201,0	87,4	99,0

a) Bez wypłat z innych systemów ubezpieczeniowych w przypadku zbiegu uprawnień do świadczeń z tych systemów z uprawnieniami do świadczeń z funduszu emerytalno-rentowego.

b) Łącznie z wypłatami na podstawie art. 25 ust. 4 w związku z art. 25 ust. 2a ustawy o ubezpieczeniu społecznym rolników.

c) Bez potrąceń nieprzekazywanych.

d) Świadczenie rolne w wysokości 50 % ze względu na uprawnienia do świadczeń pracowniczych zbiegających się ze świadczeniami zagranicznymi.

e) Łącznie z emeryturami finansowanymi z FER, a wypłaconymi przez MON, MSWiA, MS.

f) Łącznie z rentami socjalnymi.

I. FUNDUSZ EMERYTALNO-RENTOWY

TABLICA 4. WYDATKI NA ŚWIADCZENIA EMERYTALNO-RENTOWE W I PÓŁROCZU 2011 R. a) b)

Wyszczególnienie	Ogółem ^{c)}	w tym otrzymujący:				
		emerytury	renty			
			z tytułu niezdolności do pracy		rodzinne ^{d)}	
			ogółem	w tym wypadkowe	ogółem	w tym wypadkowe
OGÓŁEM	6 837 204,4	5 544 977,8^{e)}	1 056 844,1	61 978,2	234 633,1	7 875,4
dolnośląskie	273 425,9	217 436,3	46 524,9	2 700,0	9 417,55	259,3
kujawsko-pomorskie	428 440,9	330 772,0	80 948,2	5 394,7	16 709,84	745,6
lubelskie	923 939,1	736 638,0	158 471,7	8 197,8	28 825,07	972,7
lubuskie	108 646,0	85 640,8	19 636,5	930,9	3 353,87	53,3
łódzkie	580 708,5	493 016,8	66 353,2	4 816,1	21 316,51	621,7
małopolskie	526 341,0	405 065,6	105 238,5	5 039,6	16 001,95	537,9
mazowieckie	1 050 610,0	882 887,4	129 542,7	8 616,8	38 010,31	1 266,1
opolskie	153 212,6	134 256,1	14 342,0	1 175,0	4 601,08	115,5
podkarpackie	447 544,1	365 376,2	69 970,0	3 314,8	12 183,82	265,6
podlaskie	504 306,8	430 498,7	56 554,3	3 659,2	17 247,16	692,4
pomorskie	210 538,9	155 946,5	45 712,0	2 372,5	8 871,45	193,0
śląskie	216 399,0	185 896,6	24 626,7	1 714,1	5 513,39	126,6
świętokrzyskie	370 111,6	311 081,3	47 012,8	3 074,0	12 016,40	488,9
warmińsko-mazurskie	255 119,1	200 056,4	44 101,2	2 679,0	10 958,10	456,6
wielkopolskie	624 057,9	480 626,9	120 092,8	6 715,8	23 311,98	920,7
zachodniopomorskie	159 590,8	125 569,8	27 716,5	1 578,1	6 294,59	159,7

a) Bez wypłat z innych systemów ubezpieczeniowych w przypadku zbiegu uprawnień do świadczeń z tych systemów z uprawnieniami do świadczeń z funduszu emerytalno-rentowego.

b) Łącznie z wypłatami na podstawie art. 25 ust. 4 w związku z art. 25 ust. 2a ustawy o ubezpieczeniu społecznym rolników, lecz bez potrąceń przekazywanych.

c) Łącznie z GBRZ.

d) Łącznie z rentami socjalnymi.

e) Łącznie z emeryturami finansowanymi z FER, a wypłaconymi przez MON, MSWiA, MS.

I. FUNDUSZ EMERYTALNO-RENTOWY

**TABLICA 5. PRZECIĘTNE MIESIĘCZNE ŚWIADCZENIE EMERYTALNO-RENTOWE
WEDŁUG RODZAJÓW ŚWIADCZEŃ^{a) b) c)}**

Wyszczególnienie	2010	2011				
	IV-VI	I-III	IV-VI	I-VI	IV-VI	
	w złotych				IV-VI 2010=100	I-III 2011=100
OGÓŁEM						
EMERYTURY I RENTY RAZEM	830,54	842,75	861,06	851,87	103,7	102,2
Emerytury	845,29	858,38	877,12	867,71	103,8	102,2
Renty	772,90	782,00	798,83	790,39	103,4	102,2
GBRZ ^{d)}	415,46	415,61	425,60	420,54	102,4	102,4
EMERYTURY^{e)}						
EMERYTURY RAZEM	845,29	858,38	877,12	867,71	103,8	102,2
w tym emerytury wcześniejsze	789,49	806,50	826,37	816,43	104,7	102,5
Emerytury rolnicze	872,71	886,42	905,57	896,01	103,8	102,2
Emerytury za przekazane gospodarstwo rolne Państwu	782,84	791,48	807,50	799,35	103,2	102,0
Emerytury za przekazane gospodarstwo rolne następcy	806,23	815,21	832,11	823,55	103,2	102,1
Emerytury nie związane z przekazaniem gospodarstwa rolnego	854,64	862,41	878,59	870,34	102,8	101,9
RENTY Z TYTUŁU NIEZDOLNOŚCI DO PRACY						
RENTY Z TYT. NIEZDOLNOŚCI DO PRACY RAZEM	754,19	761,55	778,07	769,78	103,2	102,2
w tym renty z tyt. niezdolności do pracy wypadkowe	780,28	790,77	810,43	800,63	103,9	102,5
Renty rolnicze z tytułu niezdolności do pracy	754,37	761,70	778,25	769,95	103,2	102,2
Renty z tyt. niezdolności do pracy za przekazane gospodarstwo rolne Państwu	739,69	753,15	764,10	758,53	103,3	101,5
Renty z tyt. niezdolności do pracy za przekazane gospodarstwo rolne następcy	732,92	738,01	754,94	746,49	103,0	102,3
Renty z tyt. niezdolności do pracy nie związane z przekazaniem gospodarstwa rolnego	759,86	767,17	782,85	774,94	103,0	102,0
RENTY RODZINNE^{f)}						
RENTY RODZINNE RAZEM	873,27	890,14	907,38	898,77	103,9	101,9
w tym renty rodzinne wypadkowe	994,35	1 018,40	1 043,09	1 030,27	104,9	102,4
Renty rodzinne rolnicze	862,10	879,56	897,20	888,40	104,1	102,0
Renty rodzinne za przekazane gospodarstwo rolne Państwu	1 084,88	1 106,48	1 118,58	1 112,46	103,1	101,1
Renty rodzinne za przekazane gospodarstwo rolne następcy	1 030,13	1 049,02	1 071,00	1 060,24	104,0	102,1
Renty rodzinne nie związane z przekazaniem gospodarstwa rolnego	943,31	958,54	963,72	960,45	102,2	100,5

^{a)} Bez wypłat z innych systemów ubezpieczeniowych w przypadku zbiegu uprawnień do świadczeń z tych systemów z uprawnieniami do świadczeń z funduszu emerytalno-rentowego.

^{b)} Łącznie z wypłatami na podstawie art. 25 ust. 4 w związku z art. 25 ust. 2a ustawy o ubezpieczeniu społecznym rolników.

^{c)} Bez potrąceń nieprzekazywanych.

^{d)} Świadczenie rolne w wysokości 50 % ze względu na uprawnienia do świadczeń pracowniczych zbiegających się ze świadczeniami zagranicznymi.

^{e)} Łącznie z emeryturami finansowanymi z FER, a wypłaconymi przez MON, MSWiA, MS.

^{f)} Łącznie z rentami socjalnymi.

I. FUNDUSZ EMERYTALNO-RENTOWY

**TABLICA 6. PRZECIĘTNE MIESIĘCZNE ŚWIADCZENIE EMERYTALNO-RENTOWE
W I PÓŁROCZU 2011 R.**^{a) b)}

Wyszczególnienie	Ogółem ^{c)}	w tym otrzymujący:				
		emerytury	renty			
			z tytułu niezdolności do pracy		rodzinne ^{d)}	
			ogółem	w tym wypadkowe	ogółem	w tym wypadkowe
OGÓŁEM	851,87	867,71 ^{e)}	769,78	800,63	898,77	1 030,27
dolnośląskie	838,13	844,11	793,26	825,68	955,32	1 200,31
kujawsko-pomorskie	870,19	889,24	785,30	815,89	967,00	1 071,31
lubelskie	862,81	879,12	784,81	802,76	930,14	1 013,19
lubuskie	810,88	811,78	790,52	812,30	928,54	1 111,13
łódzkie	860,42	872,67	758,44	797,10	951,21	1 114,09
małopolskie	828,57	847,58	759,56	779,16	856,18	953,66
mazowieckie	865,97	887,07	745,32	799,18	865,33	986,06
opolskie	859,00	863,37	808,37	858,91	905,37	962,20
podkarpackie	844,31	857,15	780,88	798,36	861,17	922,06
podlaskie	878,46	895,61	759,65	805,64	910,81	1 088,67
pomorskie	846,29	869,50	767,16	786,12	903,77	1 072,38
śląskie	782,23	783,30	769,78	800,23	870,99	917,42
świętokrzyskie	845,28	860,64	749,38	775,08	879,16	1 058,14
warmińsko-mazurskie	870,31	893,74	777,22	794,47	873,85	1 042,44
wielkopolskie	840,67	861,87	766,35	798,36	835,73	977,36
zachodniopomorskie	857,66	865,06	791,40	824,48	1 071,60	1 478,92

^{a)} Bez wypłat z innych systemów ubezpieczeniowych w przypadku zbiegu uprawnień do świadczeń z tych systemów z uprawnieniami do świadczeń z funduszu emerytalno-rentowego.

^{b)} Łącznie z wypłatami na podstawie art. 25 ust. 4 w związku z art. 25 ust. 2a ustawy o ubezpieczeniu społecznym rolników, lecz bez potrąceń przekazywanych.

^{c)} Łącznie z GBRZ.

^{d)} Łącznie z rentami socjalnymi.

^{e)} Łącznie z emeryturami finansowanymi z FER, a wypłaconymi przez MON, MSWiA, MS.

I. FUNDUSZ EMERYTALNO-RENTOWY

TABLICA 7. ZASIŁKI POGRZEBOWE FINANSOWANE Z FUNDUSZU EMERYTALNO-RENTOWEGO

Wyszczególnienie	2010		2011			
	IV-VI	I-III	IV-VI	I-VI	IV-VI	
					IV-VI 2010=100	I-III 2011=100
ZASIŁKI POGRZEBOWE OGÓŁEM						
Liczba świadczeń	14 248	14 987	14 541	29 528	102,1	97,0
Kwota wypłat w tys. zł	92 817,4	90 213,3	58 407,5	148 620,8	62,9	64,7
Przeciętne świadczenie w zł	6 514,42	6 019,44	4 016,75	5 033,22	61,7	66,7
ZASIŁKI POGRZEBOWE PO EMERYTACH I RENCISTACH						
Liczba świadczeń	13 006	13 822	13 224	27 046	101,7	95,7
Kwota wypłat w tys. zł	84 727,5	83 263,4	53 123,5	136 386,9	62,7	63,8
Przeciętne świadczenie w zł	6 514,49	6 023,98	4 017,20	5 042,78	61,7	66,7
ZASIŁKI POGRZEBOWE PO UBEZPIECZONYCH						
Liczba świadczeń	1 055	1 017	1 137	2 154	107,8	111,8
Kwota wypłat w tys. zł	6 872,0	6 059,3	4 557,6	10 616,9	66,3	75,2
Przeciętne świadczenie w zł	6 513,74	5 958,01	4 008,44	4 928,92	61,5	67,3
ZASIŁKI POGRZEBOWE PO CZŁONKACH RODZIN						
Liczba świadczeń	187	148	180	328	96,3	121,6
Kwota wypłat w tys. zł	1 217,9	890,6	726,4	1 617,0	59,6	81,6
Przeciętne świadczenie w zł	6 512,83	6 017,57	4 035,56	4 929,88	62,0	67,1

TABLICA 8. ZASIŁKI POGRZEBOWE W I PÓŁROCZU 2011 R.

Wyszczególnienie	Zasiłki pogrzebowe					
	po emerytach, rencistach		po ubezpieczonych		po członkach rodzin	
	Liczba świadczeń	Kwota wypłat w zł	Liczba świadczeń	Kwota wypłat w zł	Liczba świadczeń	Kwota wypłat w zł
OGÓŁEM	27 046	136 386 940	2 154	10 616 903	328	1 616 997
dolnośląskie	1 131	5 784 410	85	433 840	10	44 812
kujawsko-pomorskie	1 591	7 936 616	139	702 776	15	79 249
lubelskie	3 657	18 496 859	298	1 466 302	56	265 131
lubuskie	436	2 172 296	22	119 280	2	10 406
łódzkie	2 438	12 548 714	216	1 082 961	20	96 843
małopolskie	1 926	9 723 559	160	784 370	42	201 686
mazowieckie	4 463	22 363 622	361	1 763 197	39	196 905
opolskie	639	3 238 702	60	295 342	5	22 406
podkarpackie	1 831	9 193 802	100	522 714	28	138 468
podlaskie	1 983	10 077 677	164	800 170	30	148 874
pomorskie	719	3 589 756	52	251 311	22	120 874
śląskie	808	4 047 540	65	305 717	7	37 625
świętokrzyskie	1 581	8 000 642	128	625 090	14	63 218
warmińsko-mazurskie	990	4 981 620	87	415 372	7	32 812
wielkopolskie	2 229	11 054 852	176	841 151	23	116 062
zachodniopomorskie	624	3 176 273	41	207 311	8	41 625

II. ŚWIADCZENIA FINANSOWANE Z BUDŻETU PAŃSTWA

TABLICA 1. (9). ŚWIADCZENIA FINANSOWANE Z BUDŻETU PAŃSTWA ZLECONE DO WYPŁATY KASIE ROLNICZEGO UBEZPIECZENIA SPOŁECZNEGO

Wyszczególnienie	2010		2011			
	IV-VI	I-III	IV-VI	I-VI	IV-VI	
					IV-VI 2010=100	I-III 2011=100
RENTY INWALIDÓW WOJENNYCH, WOJSKOWYCH I OSÓB REPRESJONOWANYCH						
Liczba osób ^{a)}	11 181	10 482	10 253	10 368	91,7	97,8
Kwota wypłat w tys. zł	65 509,9	61 787,8	61 606,4	123 394,2	94,0	99,7
Przeciętne świadczenie w zł	1 953,01	1 964,89	2 002,87	1 983,57	102,6	101,9
ZASIŁKI POGRZEBOWE PO RENCISTACH I CZŁONKACH ICH RODZIN						
Liczba świadczeń	203	228	217	445	106,9	95,2
Kwota wypłat w tys. zł	1 311,1	1 371,2	866,0	2 237,2	66,1	63,2
Przeciętne świadczenie w zł	6 458,62	6 014,04	3 990,78	5 027,42	61,8	66,4
DODATKI KOMBATANCKIE						
Liczba świadczeń ^{a)}	44 649	41 109	39 902	40 506	89,4	97,1
Kwota wypłat w tys. zł	24 225,6	22 518,8	22 318,8	44 837,6	92,1	99,1
Przeciętne świadczenie w zł	180,86	182,59	186,45	184,49	103,1	102,1
RYCZAŁTY ENERGETYCZNE						
Liczba świadczeń ^{a)}	120 898	113 804	111 394	112 599	92,1	97,9
Kwota wypłat w tys. zł	50 476,9	48 315,7	48 940,4	97 256,1	97,0	101,3
Przeciętne świadczenie w zł	139,17	141,52	146,45	143,96	105,2	103,5
ŚWIADCZENIA PIENIĘŻNE DLA ŻOŁNIERZY ZASTĘPCZEJ SŁUŻBY WOJSKOWEJ						
Liczba świadczeń ^{a)}	10 536	9 959	9 775	9 867	92,8	98,2
Kwota wypłat w tys. zł	4 949,6	4 723,2	4 731,2	9 454,4	95,6	100,2
Przeciętne świadczenie w zł	156,59	158,09	161,34	159,70	103,0	102,1
ŚWIADCZENIA PIENIĘŻNE DLA OSÓB DEPORTOWANYCH DO PRACY PRZYMUSOWEJ						
Liczba świadczeń ^{a)}	32 881	30 728	29 928	30 328	91,0	97,4
Kwota wypłat w tys. zł	16 639,0	15 718,6	15 591,1	31 309,6	93,7	99,2
Przeciętne świadczenie w zł	168,68	170,51	173,65	172,06	102,9	101,8
DODATKI KOMPENSACYJNE						
Liczba świadczeń ^{a)}	104 374	97 678	95 402	96 540	91,4	97,7
Kwota wypłat w tys. zł	8 506,4	8 039,7	8 017,5	16 057,2	94,3	99,7
Przeciętne świadczenie w zł	27,17	27,44	28,01	27,72	103,1	102,1
ŚWIADCZENIA PIENIĘŻNE DLA CYWILNYCH NIEWIDOMYCH OFIAR DZIAŁAŃ WOJENNYCH						
Liczba świadczeń ^{a)}	16	15	15	15	93,8	100,0
Kwota wypłat w tys. zł	27,3	24,2	24,7	48,9	90,5	102,1
Przeciętne świadczenie w zł	568,75	537,78	548,89	543,33	96,5	102,1
RENTY SOCJALNE						
Liczba osób ^{a)}	9 676	9 835	9 893	9 864	102,2	100,6
Kwota wypłat w tys. zł	17 393,6	17 822,0	18 331,7	36 153,7	105,4	102,9
Przeciętne świadczenie w zł	599,20	604,03	617,67	610,87	103,1	102,3

^{a)} Przeciętna miesięczna.

III. EMERYTURY I RENTY REALIZOWANE PRZEZ KASĘ ROLNICZEGO UBEZPIECZENIA SPOŁECZNEGO

TABLICA 1. (10). EMERYTURY I RENTY ^{a) b) c)}

Wyszczególnienie	2010		2011			
	IV-VI	I-III	IV-VI	I-VI	IV-VI	
					IV-VI 2010=100	I-III 2011=100
OGÓŁEM						
Liczba świadczeniobiorców ^{d)}	1 381 400	1 343 471	1 331 908	1 337 689	96,4	99,1
w tym świadczenia zbiegowe pracownicze	159 892	150 655	147 405	149 030	92,2	97,8
Kwota wypłat w tys. zł ^{e)}	3 985 265,0	3 916 331,2	3 960 467,4	7 876 798,6	99,4	101,1
w tym świadczenia zbiegowe pracownicze	460 404,8	440 060,9	439 936,6	879 997,5	95,6	100,0
Przeciętne świadczenie w zł ^{e)}	961,65	971,69	991,18	981,39	103,1	102,0
EMERYTURY						
Liczba świadczeniobiorców ^{d)}	1 101 606	1 069 976	1 060 148	1 065 062	96,2	99,1
Kwota wypłat w tys. zł ^{f)}	3 316 783,4	3 254 565,9	3 288 528,8	6 543 094,7	99,1	101,0
Przeciętne świadczenie w zł ^{f)}	1 003,62	1 013,91	1 033,98	1 023,90	103,0	102,0
RENTY Z TYTUŁU NIEZDOLNOŚCI DO PRACY						
Liczba świadczeniobiorców ^{d)}	235 572	229 757	227 884	228 820	96,7	99,2
Kwota wypłat w tys. zł	535 631,4	527 525,0	534 547,3	1 062 072,3	99,8	101,3
Przeciętne świadczenie w zł	757,92	765,34	781,90	773,59	103,2	102,2
RENTY RODZINNE						
Liczba świadczeniobiorców ^{d)}	43 905	43 437	43 583	43 510	99,3	100,3
Kwota wypłat w tys. zł ^{g)}	132 414,2	133 826,3	136 983,2	270 809,5	103,5	102,4
Przeciętne świadczenie w zł ^{g)}	1 005,31	1 026,98	1 047,68	1037,35	104,2	102,0
GBRZ ^{h)}						
Liczba świadczeniobiorców ^{d)}	317	301	293	297	92,4	97,3
Kwota wypłat w tys. zł	408,7	389,8	383,4	773,2	93,8	98,4
Przeciętne świadczenie w zł	429,76	431,67	436,18	433,89	101,5	101,0

^{a)} Łącznie z wypłatami emerytur i rent osób posiadających prawo także do świadczenia pracowniczego finansowanego z FUS oraz łącznie ze świadczeniami rentowymi inwalidów wojennych, wojskowych i osób represjonowanych finansowanymi z odrębnego rozdziału wydatków budżetu państwa 75313.

^{b)} Łącznie z wypłatami na podstawie art. 25 ust. 4 w związku z art. 25 ust. 2a ustawy o ubezpieczeniu społecznym rolników.

^{c)} Bez potrąceń nieprzekazywanych.

^{d)} Przeciętna miesięczna.

^{e)} Łącznie ze świadczeniami pieniężnymi dla cywilnych niewidomych ofiar działań wojennych.

^{f)} Łącznie z emeryturami finansowanymi z FER, a wypłaconymi przez MON, MSWiA, MS.

^{g)} Łącznie z rentami socjalnymi.

^{h)} Świadczenie rolne w wysokości 50 % ze względu na uprawnienia do świadczeń pracowniczych zbiegających się ze świadczeniami zagranicznymi.

III. EMERYTURY I RENTY REALIZOWANE PRZEZ KASĘ ROLNICZEGO UBEZPIECZENIA SPOŁECZNEGO

**TABLICA 2. (11). EMERYTURY I RENTY FINANSOWANE Z FER,
WYPŁACANE OBOK ŚWIADCZEŃ PRACOWNICZYCH ^{a)}**

Wyszczególnienie	2010	2011				
	IV-VI	I-III	IV-VI	I-VI	IV-VI	
					IV-VI 2010=100	I-III 2011=100
OGÓŁEM						
Liczba osób ^{b)}	685 311	676 398	673 288	674 843	98,2	99,5
Kwota wypłat w tys. zł	149 323,3	148 111,8	150 377,6	298 489,4	100,7	101,5
EMERYTURY						
Liczba osób ^{b)}	545 134	536 609	533 654	535 132	97,9	99,4
Kwota wypłat w tys. zł	128 039,4	127 179,2	129 226,5	256 405,7	100,9	101,6
RENTY Z TYTUŁU NIEZDOLNOŚCI DO PRACY						
Liczba osób ^{b)}	34 779	31 911	30 839	31 375	88,7	96,6
Kwota wypłat w tys. zł	8 694,7	7 984,1	7 833,4	15 817,5	90,1	98,1
RENTY RODZINNE						
Liczba osób ^{b)}	105 398	107 878	108 795	108 336	103,2	100,8
Kwota wypłat w tys. zł	12 589,2	12 948,5	13 317,7	26 266,2	105,8	102,9

^{a)} Wypłacone na podstawie art. 56, 63, 73 i 180 ustawy o emeryturach i rentach z FUS z dnia 17.12.1998 r. (tekst jednolity Dz. U. z 2009 r. NR 153 poz. 1227 z póź. zm.)

^{b)} Przeciętna miesięczna.

**TABLICA 3. (12). WNIOSKI O PRYZNANIE EMERYTUR I RENT
WEDŁUG RODZAJÓW ŚWIADCZEŃ W I PÓŁROCZU 2011 R.**

Wyszczególnienie	Pozostałe z poprzedniego okresu	Zarejestrowane	Załatwione		Pozostałe do załatwienia
			Razem	w tym po terminie ustawowym	
Ogółem	4 535	32 966	32 819	–	4 682
Emerytury	955	17 655	17 729	–	881
w tym wcześniejsze	723	7 673	7 772	–	624
Renty z tytułu niezdolności do pracy	3 196	12 087	11 934	–	3 349
Renty rodzinne	236	2 558	2 517	–	277
Renty z tytułu niezdolności do pracy wypadkowe	148	654	627	–	175
Emerytury i renty z art. 9 ustawy z dnia 24.02.1990 r.	–	12	12	–	–

III. EMERYTURY I RENTY REALIZOWANE PRZEZ KASĘ ROLNICZEGO UBEZPIECZENIA SPOŁECZNEGO

**TABLICA 4. (13). DECYZJE I UMORZENIA W SPRAWACH O EMERYTURY I RENTY
WEDŁUG RODZAJÓW ŚWIADCZEŃ W I PÓŁROCZU 2011 R.**

Wyszczególnienie	Decyzje i umorzenia ogółem	Decyzje			Wnioski umorzone	
		Razem	Przyznające świadczenia	Odmowne		
	w liczbach bezwzględnych				w % ogółu wydanych decyzji	w liczbach bezwzględnych
Ogółem	32 819	32 560	25 653	6 907	21,2	259
Emerytury	17 729	17 627	15 745	1 882	10,7	102
w tym wcześniejsze	7 772	7 765	6 323	1 442	18,6	7
Renty z tytułu niezdolności do pracy	11 934	11 811	7 213	4 598	38,9	123
Renty rodzinne	2 517	2 498	2 347	151	6,0	19
Renty z tytułu niezdolności do pracy wypadkowe	627	612	336	276	45,1	15
Emerytury i renty z art. 9 ustawy z dnia 24.02.1990 r.	12	12	12	–	0,0	–

**TABLICA 5. (14). DECYZJE I UMORZENIA W SPRAWACH O EMERYTURY I RENTY
W I PÓŁROCZU 2011 R.**

Wyszczególnienie	Decyzje i umorzenia ogółem	Decyzje			Wnioski umorzone	
		Razem	Przyznające świadczenia	Odmowne		
	w liczbach bezwzględnych				w % ogółu wydanych decyzji	w liczbach bezwzględnych
OGÓŁEM	32 819	32 560	25 653	6 907	21,2	259
dolnośląskie	1 140	1 138	862	276	24,3	2
kujawsko-pomorskie	2 273	2 261	1 783	478	21,1	12
lubelskie	4 718	4 654	3 452	1 202	25,8	64
lubuskie	429	426	331	95	22,3	3
łódzkie	2 642	2 640	2 104	536	20,3	2
małopolskie	2 923	2 904	2 409	495	17,0	19
mazowieckie	4 659	4 642	3 809	833	17,9	17
opolskie	575	571	442	129	22,6	4
podkarpackie	1 883	1 858	1 463	395	21,3	25
podlaskie	2 261	2 258	1 664	594	26,3	3
pomorskie	980	978	817	161	16,5	2
śląskie	825	822	614	208	25,3	3
świętokrzyskie	1 998	1 991	1 529	462	23,2	7
warmińsko-mazurskie	1 225	1 214	932	282	23,2	11
wielkopolskie	3 635	3 556	2 944	612	17,2	79
zachodniopomorskie	653	647	498	149	23,0	6

III. EMERYTURY I RENTY REALIZOWANE PRZEZ KASĘ ROLNICZEGO UBEZPIECZENIA SPOŁECZNEGO

TABLICA 6. (15). WNIOSKI O PRYZNANIE EMERYTUR I RENT ROLNICZYCH ROZPATRYWANE Z ZASTOSOWANIEM PRZEPISÓW WSPÓLNOTOWYCH UE W II KWARTALE 2011 R.

Wyszczególnienie	Liczba spraw pozostałych do załatwienia z poprzedniego okresu sprawozdawczego	Wpływ wniosków w okresie sprawozdawczym	Liczba wniosków przekazanych do instytucji zagranicznych	Liczba spraw załatwionych	Liczba spraw, w których trwa postępowanie międzynarodowe
OGÓŁEM	350	238	79	196	392
Emerytury	139	101	34	80	160
w tym:					
emerytury wcześniejsze	53	26	6	24	55
Renty rolnicze z tytułu niezdolności do pracy	140	85	38	71	154
Renty rodzinne	71	50	7	44	77
Renty rolnicze wypadkowe	–	2	–	1	1
Sprawy rozpatrywane zgodnie z art. 87 Rozporząd. 883/2004 ^{a)}	4	48	32	40	12
Transfer do państw EOG i Szwajcarii	221	86	X	82	225

^{a)} Ponowne ustalenie świadczeń emerytalno-rentowych z uwzględnieniem okresów ubezpieczenia przebytych za granicą zgodnie z art. 87 Rozporządzenia Parlamentu Europejskiego i Rady (WE) nr 883/2004 z dnia 29 kwietnia 2004 r. w sprawie koordynacji systemów zabezpieczenia społecznego.

TABLICA 7. (16). DECYZJE W SPRAWACH WNIOSKÓW O EMERYTURY I RENTY ROLNICZE PODEJMOWANE Z ZASTOSOWANIEM PRZEPISÓW WSPÓLNOTOWYCH UE W II KWARTALE 2011 R.

Wyszczególnienie	Decyzje						
	Przyznające/przeliczające					Odmowne	Razem decyzje
	Tymczasowe	Ostateczne			Razem przyznające/przeliczające ^{a)}		
		Płatne pro rata temporis	Płatne na podstawie tylko polskich okresów ubezpieczenia	Razem ostateczne			
OGÓŁEM	18	61	62	123	141	55	196
Emerytury	5	34	27	61	66	14	80
w tym:							
emerytury wcześniejsze	3	10	2	12	15	9	24
Renty rolnicze z tytułu niezdolności do pracy	10	14	20	34	44	27	71
Renty rodzinne	3	13	14	27	30	14	44
Renty rolnicze wypadkowe	–	–	1	1	1	–	1

III. EMERYTURY I RENTY REALIZOWANE PRZEZ KASĘ ROLNICZEGO UBEZPIECZENIA SPOŁECZNEGO

TABLICA 8. (17). ŚWIADCZENIA EMERYTALNO-RENTOWE TRANSFEROWANE W II KWARTALE 2011 r. DO POSZCZEGÓLNYCH PAŃSTW EOG I SZWAJCARII ORAZ DO INNYCH PAŃSTW NA PODSTAWIE UMÓW DWUSTRONNYCH PRZEZ JEDNOSTKI ORGANIZACYJNE KRUS.

Wyszczególnienie	Emerytury i renty razem		Emerytury		Renty inwalidzkie		w tym: renty inwalidzkie wypadkowe		Renty rodzinne	
	Liczba osób ^{a)}	Kwota wypłat brutto w zł.	Liczba osób ^{a)}	Kwota wypłat brutto w zł.	Liczba osób ^{a)}	Kwota wypłat brutto w zł.	Liczba osób ^{a)}	Kwota wypłat brutto w zł.	Liczba osób ^{a)}	Kwota wypłat brutto w zł.
OGÓŁEM	2 146	3 645 127	1 798	3 059 570	153	291 128	–	–	195	294 429
w tym:										
świadczenia „zbiegowe” z tego:	47	123 900	42	118 702	2	4 814	–	–	3	383
do państw EOG i Szwajcarii										
Austria	20	35 367	10	19 654	6	7 084	–	–	4	8 628
Belgia	5	9 211	1	3 408	–	–	–	–	4	5 804
Bułgaria	–	–	–	–	–	–	–	–	–	–
Cypr	–	–	–	–	–	–	–	–	–	–
Czechy	–	–	–	–	–	–	–	–	–	–
Dania	0	564	–	–	0	564	–	–	–	–
Estonia	–	–	–	–	–	–	–	–	–	–
Finlandia	–	–	–	–	–	–	–	–	–	–
Francja	12	36 231	11	34 637	1	1 594	–	–	–	–
Grecja	1	2 997	1	2 556	–	–	–	–	0	441
Hiszpania	3	3 099	–	–	2	2 596	–	–	1	502
Holandia	–	–	–	–	–	–	–	–	–	–
Irlandia	2	5 243	1	2 578	1	2 665	–	–	–	–
Islandia	–	–	–	–	–	–	–	–	–	–
Lichtenstein	–	–	–	–	–	–	–	–	–	–
Litwa	2	4 491	–	–	1	2 307	–	–	1	2 185
Luksemburg	–	–	–	–	–	–	–	–	–	–
Łotwa	–	–	–	–	–	–	–	–	–	–
Malta	–	–	–	–	–	–	–	–	–	–
Niemcy	2 037	3 338 567	1 724	2 834 603	133	237 774	–	–	180	266 190
Norwegia	2	3 629	–	–	1	1 882	–	–	1	1 748
Portugalia	–	–	–	–	–	–	–	–	–	–
Rumunia	–	–	–	–	–	–	–	–	–	–
Słowacja	2	4 631	–	–	1	2 250	–	–	1	2 381
Słowenia	–	–	–	–	–	–	–	–	–	–
Szwajcaria	–	–	–	–	–	–	–	–	–	–
Szwecja	5	4 446	3	3 665	2	781	–	–	–	–
Węgry	–	–	–	–	–	–	–	–	–	–
Wlk. Brytania	7	25 036	5	19 613	1	3 247	–	–	1	2 176
Włochy	5	10 930	3	7 095	2	3 835	–	–	–	–
do państw objętych umowami dwustronnymi										
USA	26	85 130	25	82 940	–	–	–	–	1	2 190
Kanada	11	38 240	10	36 055	–	–	–	–	1	2 185
Australia	6	37 314	4	12 766	2	24 548	–	–	–	–

^{a)} Przeciętna miesięczna.

IV. FUNDUSZ SKŁADKOWY

TABLICA 1. (18). ZASIŁKI I JEDNORAZOWE ODSZKODOWANIA POWYPADKOWE

Wyszczególnienie	2010		2011			
	IV-VI	I-III	IV-VI	I-VI	IV-VI	
					IV-VI 2010=100	I-III 2011=100
ZASIŁKI CHOROBOWE						
Liczba dni	10 527 676	9 504 331	10 520 413	20 024 744	99,9	110,7
Kwota wypłat w tys. zł	105 315,9	95 070,2	105 239,9	200 310,1	99,9	110,7
Przeciętny zasiłek na 1 dzień w zł	10,00	10,00	10,00	10,00	100,0	100,0
ZASIŁKI MACIERZYŃSKIE						
Liczba świadczeń	8 936	7 566	8 054	15 620	90,1	106,4
Kwota wypłat w tys. zł	24 874,5	21 229,3	23 159,3	44 388,6	93,1	109,1
Przeciętne świadczenie w zł	2 783,63	2 805,88	2 875,50	2 841,78	108,6	102,5
JEDNORAZOWE ODSZKODOWANIA POWYPADKOWE						
Liczba świadczeń	4 521	4 270	4 336	8 606	95,9	101,5
Kwota wypłat w tys. zł	14 659,5	14 008,4	14 837,4	28 845,8	101,2	105,9
Przeciętne świadczenie w zł	3 242,54	3 280,66	3 421,91	3 351,82	101,6	104,3

TABLICA 2. (19). ZASIŁKI I JEDNORAZOWE ODSZKODOWANIA POWYPADKOWE W I PÓŁROCZU 2011 R.

Wyszczególnienie	Zasiłki				Jednorazowe odszkodowania powypadkowe	
	chorobowe		macierzyńskie		Liczba świadczeń	Kwota wypłat w zł
	Liczba dni	Kwota wypłat w zł	Liczba świadczeń	Kwota wypłat w zł		
OGÓLEM	20 024 744	200 310 139	15 620	44 388 628	8 606	28 845 829
dolnośląskie	578 224	5 782 240	520	1 479 441	325	920 988
kujawsko-pomorskie	1 282 627	12 826 270	802	2 269 995	532	1 624 320
lubelskie	3 052 624	30 533 283	1 997	5 684 367	1 203	3 910 400
lubuskie	145 239	1 452 390	154	431 413	65	275 655
łódzkie	2 023 101	20 231 990	1 000	2 830 904	739	2 502 750
małopolskie	2 188 271	21 940 212	2 308	6 579 726	721	2 441 885
mazowieckie	2 387 608	23 876 090	2 039	5 749 095	1 061	4 313 190
opolskie	250 342	2 503 464	356	1 018 584	145	752 235
podkarpackie	1 994 030	19 941 208	1 255	3 571 250	654	1 722 542
podlaskie	664 754	6 647 480	1 081	3 082 611	736	2 462 800
pomorskie	664 471	6 643 705	636	1 812 555	298	996 400
śląskie	484 045	4 840 710	427	1 209 941	197	721 450
świętokrzyskie	1 669 610	16 691 240	679	1 935 255	429	1 437 730
warmińsko-mazurskie	524 230	5 241 940	520	1 482 568	417	1 307 070
wielkopolskie	1 856 582	18 568 057	1 568	4 464 062	939	2 907 925
zachodniopomorskie	258 986	2 589 860	278	786 860	145	548 490

V. UBEZPIECZENIE SPOŁECZNE ROLNIKÓW

TABLICA 1. (20). LICZBA PŁATNIKÓW SKŁADEK WEDŁUG STANU NA 30 CZERWCA 2011 R.

Wyszczególnienie	Ogółem		Fundusz składkowy i emerytalno-rentowy		Fundusz emerytalno-rentowy			Fundusz składkowy	
	razem	w tym czynnych	razem	w tym czynnych	razem	w tym czynnych	w tym pobierających renty strukturalne ^{a)}	razem	w tym czynnych
OGÓŁEM	1 152 973	1 114 249	1 070 138	1 036 599	71 956	68 151	66 687	10 879	9 499
dolnośląskie	47 849	45 750	43 551	41 986	3 907	3 550	3 477	391	214
kujawsko pomorskie	64 101	62 325	58 210	56 533	5 332	5 256	5 083	559	536
lubelskie	143 771	137 377	135 226	129 283	7 584	7 301	7 210	961	793
lubuskie	15 378	14 684	14 427	13 823	795	724	708	156	137
łódzkie	97 334	93 347	88 986	85 591	7 357	6 908	6 812	991	848
małopolskie	123 920	120 645	117 019	114 363	3 725	3 249	3 154	3 176	3 033
mazowieckie	164 207	158 408	150 515	145 628	12 500	11 822	11 507	1 192	958
opolskie	27 276	26 927	25 180	24 869	1 997	1 965	1 934	99	93
podkarpackie	85 180	82 713	80 841	78 709	3 637	3 360	3 300	702	644
podlaskie	73 473	71 932	67 791	66 346	5 372	5 297	5 184	310	289
pomorskie	35 913	35 001	33 612	32 854	2 106	1 980	1 913	195	167
śląskie	37 733	36 768	35 320	34 480	2 088	1 994	1 929	325	294
świętokrzyskie	68 182	64 945	63 161	60 251	4 651	4 379	4 349	370	315
warmińsko-mazurskie	38 207	36 807	35 386	34 158	2 553	2 420	2 337	268	229
wielkopolskie	103 651	101 364	96 292	94 277	6 410	6 222	6 134	949	865
zachodniopomorskie	26 798	25 256	24 621	23 448	1 942	1 724	1 656	235	84

^{a)} Renty strukturalne przyznaje i wypłaca Agencja Restrukturyzacji i Modernizacji Rolnictwa (zgodnie z ustawą z dnia 28 listopada 2003 r. o wspieraniu rozwoju obszarów wiejskich ze środków pochodzących z Sekcji Gwarancji Europejskiego Funduszu Orientacji i Gwarancji Rolnej), Dz. U. z 2003 r. Nr 229, poz. 2273 z późn. zm.).

TABLICA 2. (21). LICZBA UBEZPIECZONYCH W PODZIALE NA WOJEWÓDZTWA WEDŁUG STANU NA 30 CZERWCA 2011 R.

Wyszczególnienie	Ogółem	Fundusz składkowy i emerytalno-rentowy	w tym ubezpieczeni na wnioski	Fundusz emerytalno-rentowy (obowiązkowo)	Fundusz emerytalno-rentowy (na wnioski)	Fundusz składkowy (na wnioski)
OGÓŁEM	1 523 565	1 429 639	142 808	70 106	2 533	21 287
dolnośląskie	60 632	56 391	2 828	3 704	125	412
kujawsko pomorskie	89 780	82 502	3 259	5 394	287	1 597
lubelskie	182 842	173 697	7 294	7 560	148	1 437
lubuskie	19 609	18 591	1 574	759	25	234
łódzkie	126 662	117 544	7 653	7 138	153	1 827
małopolskie	161 787	151 287	49 491	3 275	139	7 086
mazowieckie	215 379	200 820	12 487	12 001	634	1 924
opolskie	38 603	36 268	2 937	2 017	57	261
podkarpackie	103 668	99 225	16 227	3 447	95	901
podlaskie	105 667	99 309	6 568	5 366	166	826
pomorskie	50 923	48 292	5 121	2 059	118	454
śląskie	46 472	43 927	6 738	2 016	92	437
świętokrzyskie	85 015	79 867	7 377	4 558	45	545
warmińsko-mazurskie	52 997	49 708	1 663	2 510	150	629
wielkopolskie	149 408	140 214	10 147	6 512	149	2 533
zachodniopomorskie	34 121	31 997	1 444	1 790	150	184

V. UBEZPIECZENIE SPOŁECZNE ROLNIKÓW

TABLICA 3. (22). LICZBA UBEZPIECZONYCH WEDŁUG STANU NA 30 CZERWCA 2011 R.

Wyszczególnienie	Ogółem	Fundusz składkowy i emerytalno- rentowy	w tym ubezpieczeni na wniosek	Fundusz emerytalno- rentowy (obowiązkowo)	Fundusz emerytalno- rentowy (na wniosek)	Fundusz składkowy (na wniosek)
OGÓŁEM	1 523 565	1 429 639	142 808	70 106	2 533	21 287
w tym:						
rolników	943 450	870 047	95 052	60 310	1 282	11 811
współmałżonków	424 093	409 046	26 763	9 796	1 193	4 058
domowników	156 022	150 546	20 993	–	58	5 418

TABLICA 4. (23). LICZBA UBEZPIECZONYCH I PŁATNIKÓW SKŁADEK
(stan na koniec okresu)

Wyszczególnienie	2010		2011			
	IV-VI	I-III	IV-VI	I-VI ^{a)}	IV-VI	
					IV-VI 2010=100	I-III 2011=100
LICZBA PŁATNIKÓW						
OGÓŁEM	1 164 143	1 157 323	1 152 973	1 155 148	99,0	99,6
Fundusz składkowy	1 095 938	1 087 382	1 081 017	1 084 200	98,6	99,4
Fundusz emerytalno- rentowy	1 151 657	1 145 996	1 142 094	1 144 045	99,2	99,7
LICZBA UBEZPIECZONYCH						
OGÓŁEM	1 543 584	1 533 847	1 523 565	1 528 706	98,7	99,3
Fundusz składkowy	1 475 345	1 463 503	1 450 926	1 457 215	98,3	99,1
Fundusz emerytalno- rentowy	1 519 787	1 511 895	1 502 278	1 507 087	98,8	99,4

a) Przeciętna z dwóch kwartałów

V. UBEZPIECZENIE SPOŁECZNE ROLNIKÓW

TABLICA 5. (24). PRZYPIS I WPŁYWY NALEŻNOŚCI (W ZŁOTYCH) Z TYTUŁU SKŁADEK NA UBEZPIECZENIE SPOŁECZNE ROLNIKÓW W II KWARTALE 2011 R.

Wyszczególnienie	Przypis			Wpływ			Wskaźnik ściągal- ności %
	Ogółem	Fundusz składkowy	Fundusz emerytalno- rentowy	Ogółem	Fundusz składkowy	Fundusz emerytalno- rentowy	
OGÓŁEM	542 820 904	183 426 991	359 393 913	532 115 452	176 983 811	355 131 641	98,0
dolnośląskie	22 485 647	7 209 391	15 276 255	22 040 998	6 975 064	15 065 935	98,0
kujawsko pomorskie	31 959 305	10 541 157	21 418 148	31 055 319	10 087 242	20 968 077	97,2
lubelskie	65 515 074	22 311 884	43 203 190	63 213 182	20 976 491	42 236 691	96,5
lubuskie	7 311 323	2 364 847	4 946 476	7 262 746	2 300 805	4 961 942	99,3
łódzkie	45 075 002	15 183 008	29 891 994	44 628 342	14 732 422	29 895 921	99,0
małopolskie	55 239 550	19 759 582	35 479 968	54 994 196	19 500 369	35 493 828	99,6
mazowieckie	77 041 138	25 977 797	51 063 341	75 724 290	25 062 500	50 661 790	98,3
opolskie	13 509 134	4 464 221	9 044 913	13 174 932	4 323 538	8 851 394	97,5
podkarpackie	36 717 727	12 626 985	24 090 742	36 217 906	12 295 020	23 922 886	98,6
podlaskie	36 798 920	12 597 238	24 201 683	36 105 422	12 232 788	23 872 634	98,1
pomorskie	18 716 920	6 188 815	12 528 105	18 042 469	5 888 882	12 153 587	96,4
śląskie	16 969 234	5 649 384	11 319 849	16 701 796	5 495 788	11 206 008	98,4
świętokrzyskie	29 895 960	10 147 512	19 748 448	29 564 638	9 815 686	19 748 952	98,9
warmińsko-mazurskie	19 601 814	6 409 555	13 192 259	18 870 994	6 040 411	12 830 583	96,3
wielkopolskie	52 815 154	17 852 223	34 962 931	51 728 204	17 289 984	34 438 220	97,9
zachodniopomorskie	13 169 003	4 143 392	9 025 611	12 790 018	3 966 823	8 823 195	97,1

VI. UBEZPIECZENIE ZDROWOTNE

TABLICA 1. (25). SKŁADKI NA UBEZPIECZENIE ZDROWOTNE PRZEKAZANE DO NARODOWEGO FUNDUSZU ZDROWIA W I PÓŁROCZU 2011 R. ^{a)}

Wyszczególnienie	Kwota w złotych
OGÓŁEM	1 587 347 559
z tego:	
Składka od emerytów i rencistów	631 370 641
Składka za rolników i domowników	940 599 720
Działy specjalne ^{b)}	15 377 198

^{a)} Dane w ujęciu kasowym.

^{b)} Dane w ujęciu memoriałowym.

VI. UBEZPIECZENIE ZDROWOTNE

TABLICA 2. (26). ROLNICY (WSPÓŁMAŁŻONKOWIE), DOMOWNICY, EMERYCI I RENCIŚCI PODLEGAJĄCY UBEZPIECZENIU ZDROWOTNEMU ORAZ CZŁONKOWIE ICH RODZIN – WEDŁUG STANU NA 30 CZERWCA 2011 R.

Wyszczególnienie	Ogółem	z tego:							członkowie rodzin rolników i domowników ^{b)}	członkowie rodzin emerytów i rencistów ^{b)}
		rolnicy prowadzący działalność rolniczą w gospodarstwach rolnych powyżej 1 hap w tym jednocześnie prowadzący dział specjalny produkcji rolnej	domownicy rolników pracujący w gospodarstwach rolnych powyżej 1 hap	rolnicy prowadzący działalność rolniczą w gospodarstwach rolnych poniżej 1 hap w tym jednocześnie prowadzący dział specjalny produkcji rolnej	domownicy pracujący w gospodarstwach rolnych poniżej 1 hap	rolnicy prowadzący wyłącznie dział specjalny produkcji rolnej ^{a)}	domownicy rolników pracujący w działach specjalnych produkcji rolnej	emeryci i renciści		
Ogółem	2 814 077	1 153 129	131 972	146 937	26 613	6 224	981	1 348 221	863 856	48 309
dolnośląskie	112 337	47 452	6 170	3 348	325	277	41	54 724	27 020	1 445
kujawsko-pomorskie	166 892	72 767	6 604	3 545	212	252	62	83 450	52 393	2 843
lubelskie	357 496	154 891	11 602	9 868	606	84	12	180 433	112 933	8 144
lubuskie	41 133	14 873	1 969	1 660	163	157	32	22 279	9 999	917
łódzkie	236 011	101 708	9 367	9 824	761	322	53	113 976	62 821	2 293
małopolskie	267 897	83 687	18 223	42 964	15 392	253	69	107 309	101 482	5 662
mazowieckie	410 674	175 065	13 211	15 841	1 197	693	93	204 574	122 582	6 486
opolskie	66 619	27 738	5 703	2 706	705	127	27	29 613	21 390	484
podkarpackie	189 474	73 898	9 432	15 328	1 993	85	20	88 718	56 863	3 149
podlaskie	198 029	82 975	10 137	6 900	676	91	12	97 238	62 787	3 330
pomorskie	91 150	37 122	5 692	5 172	699	308	79	42 078	32 731	2 298
śląskie	90 871	32 064	4 025	6 271	1 510	842	128	46 031	22 306	719
świętokrzyskie	155 451	67 614	5 270	7 978	757	87	16	73 729	47 846	1 762
warmińsko-mazurskie	99 925	43 464	4 566	2 059	150	226	20	49 440	29 526	3 327
wielkopolskie	266 178	110 205	17 140	11 785	1 358	2 179	291	123 220	83 633	4 309
zachodniopomorskie	63 940	27 606	2 861	1 688	109	241	26	31 409	17 544	1 141

^{a)} Rolnicy prowadzący wyłącznie dział specjalny produkcji rolnej finansują składkę na ubezpieczenie zdrowotne z własnych środków.

^{b)} Za członków rodzin rolników, domowników i świadczeniobiorców nie jest odprowadzana składka na ubezpieczenie zdrowotne.

VII. WYPADKI PRZY PRACY I CHOROBY ZAWODOWE ROLNIKÓW

TABLICA 1. (27). WYPADKI PRZY PRACY ROLNICZEJ I CHOROBY ZAWODOWE ROLNIKÓW W I PÓŁROCZU 2011 R.

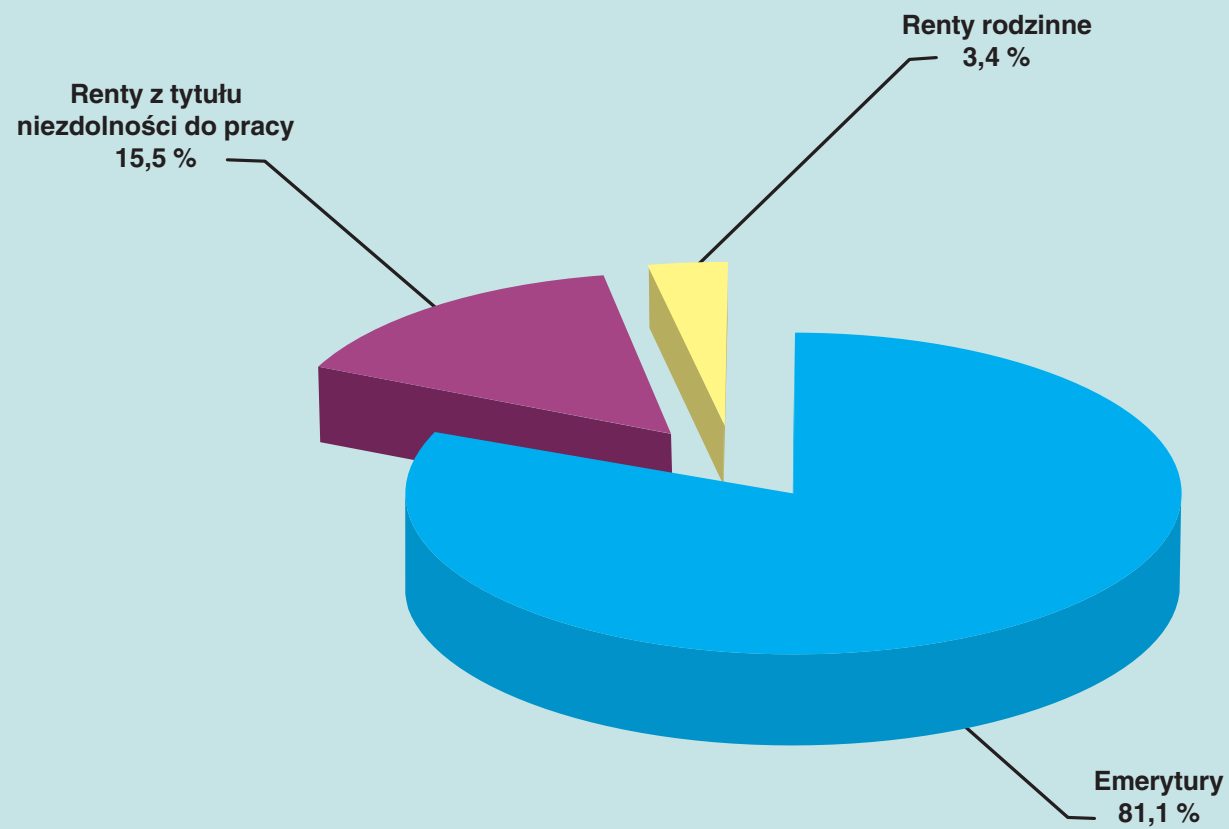
Wyszczególnienie	2010	2011				IV-VI	
	IV-VI	I-III	IV-VI	I-VI	IV-VI		
					IV-VI 2010=100	I-III 2011=100	
WYPADKI PRZY PRACY ROLNICZEJ							
Liczba zdarzeń zgłoszonych w okresie sprawozdawczym jako wypadki przy pracy rolniczej	6 390	6 517	6 071	12 588	95,0	93,2	
Liczba zdarzeń uznanych za wypadki przy pracy rolniczej w okresie sprawozdawczym	6 155	6 151	5 780	11 931	93,9	94,0	
Liczba decyzji przyznających świadczenia	4 439	4 484	4 304	8 788	97,0	96,0	
w tym: śmiertelnych	13	17	23	40	176,9	135,3	
Liczba decyzji odmawiających świadczenia	2 562	2 606	2 264	4 870	88,4	86,9	
CHOROBY ZAWODOWE							
Liczba zgłoszonych wniosków o jednorazowe odszkodowanie	58	58	72	130	124,1	124,1	
Liczba decyzji przyznających świadczenia	51	39	48	87	94,1	123,1	
w tym: śmiertelnych	–	–	–	–	X	X	
Liczba decyzji odmawiających świadczenia	8	12	20	32	250,0	166,7	

VII. WYPADKI PRZY PRACY I CHOROBY ZAWODOWE ROLNIKÓW

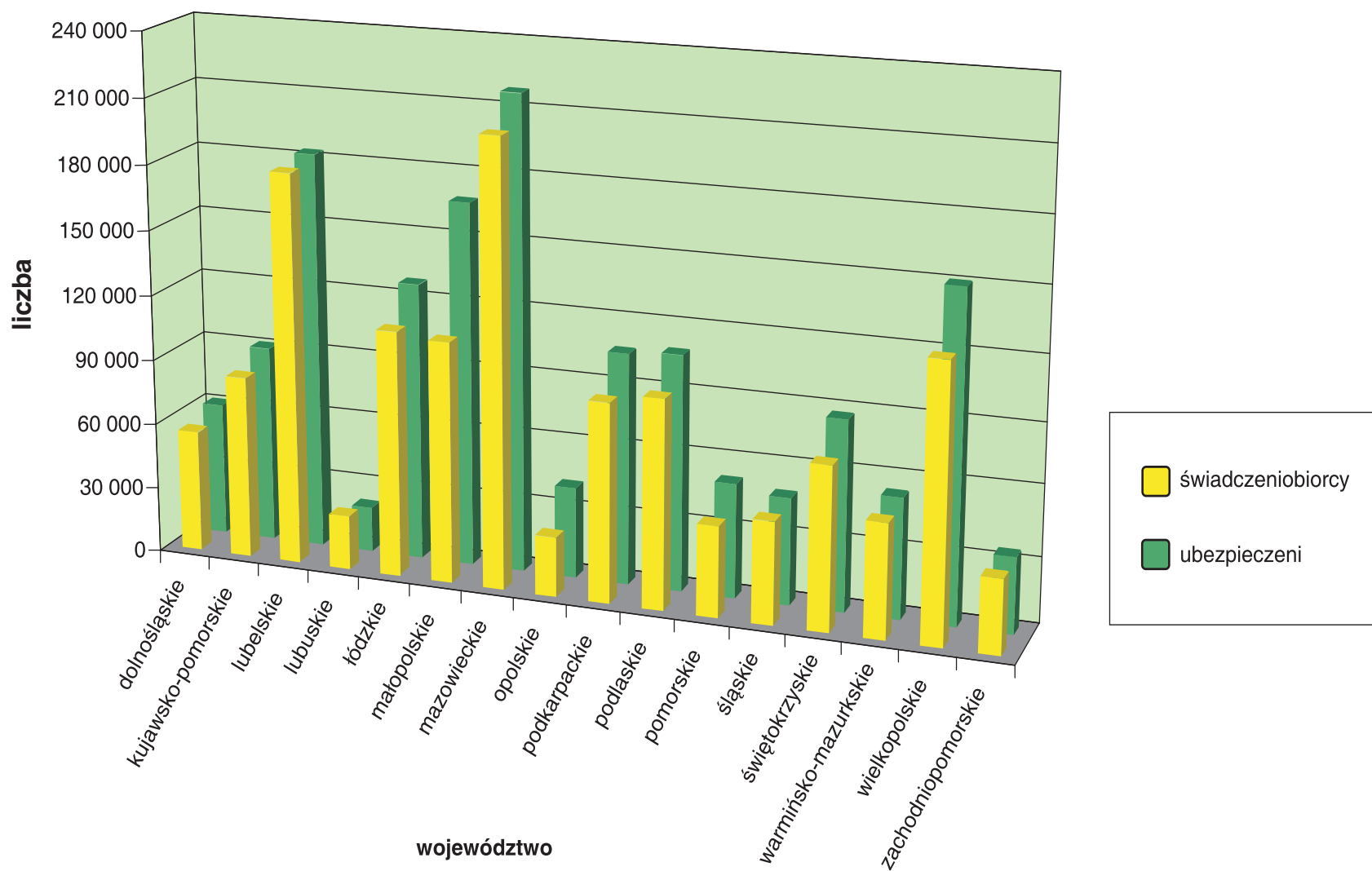
TABLICA 2. (28). WYPADKI I CHOROBY ZAWODOWE ROLNIKÓW, Z TYTUŁU KTÓRYCH PRZYZNANO JEDNORAZOWE ODSZKODOWANIA W I PÓŁROCZU 2011 R.

Wyszczególnienie	Liczba wypadków		Liczba wypadków ogółem według rodzajów zdarzeń						Liczba chorób zawodowych
	Ogółem	W tym śmiertelnych	na 1000 ubezpieczonych (wg decyzji przyznających jednorazowe odszkodowania)	Upadek osób	Upadek przedmiotów	Pochwycenie, uderzenie przez części ruchome maszyn i urządzeń	Uderzenie, przygniecenie, pogryzienie przez zwierzęta	Pozostałe	
OGÓŁEM	8 788	40	5,7	4 107	791	1 211	1 122	1 557	87
dolnośląskie	320	1	5,3	162	33	44	17	64	5
kujawsko pomorskie	547	1	6,1	239	47	59	90	112	4
lubelskie	1 193	4	6,5	609	114	164	123	183	8
lubuskie	65	1	3,3	27	9	8	4	17	0
łódzkie	796	3	6,3	388	62	101	113	132	1
małopolskie	721	5	4,4	377	63	110	68	103	2
mazowieckie	1 103	8	5,1	511	69	175	158	190	6
opolskie	152	2	3,9	67	13	21	9	42	0
podkarpackie	649	1	6,2	340	59	105	35	110	3
podlaskie	739	5	7,0	265	83	105	161	125	39
pomorskie	311	1	6,1	150	18	37	47	59	1
śląskie	196	1	4,2	89	22	31	13	41	1
świętokrzyskie	458	0	5,4	214	34	70	57	83	0
warmińsko-mazurskie	420	3	7,9	168	39	41	85	87	15
wielkopolskie	976	2	6,5	435	117	124	133	167	0
zachodniopomorskie	142	2	4,1	66	9	16	9	42	2

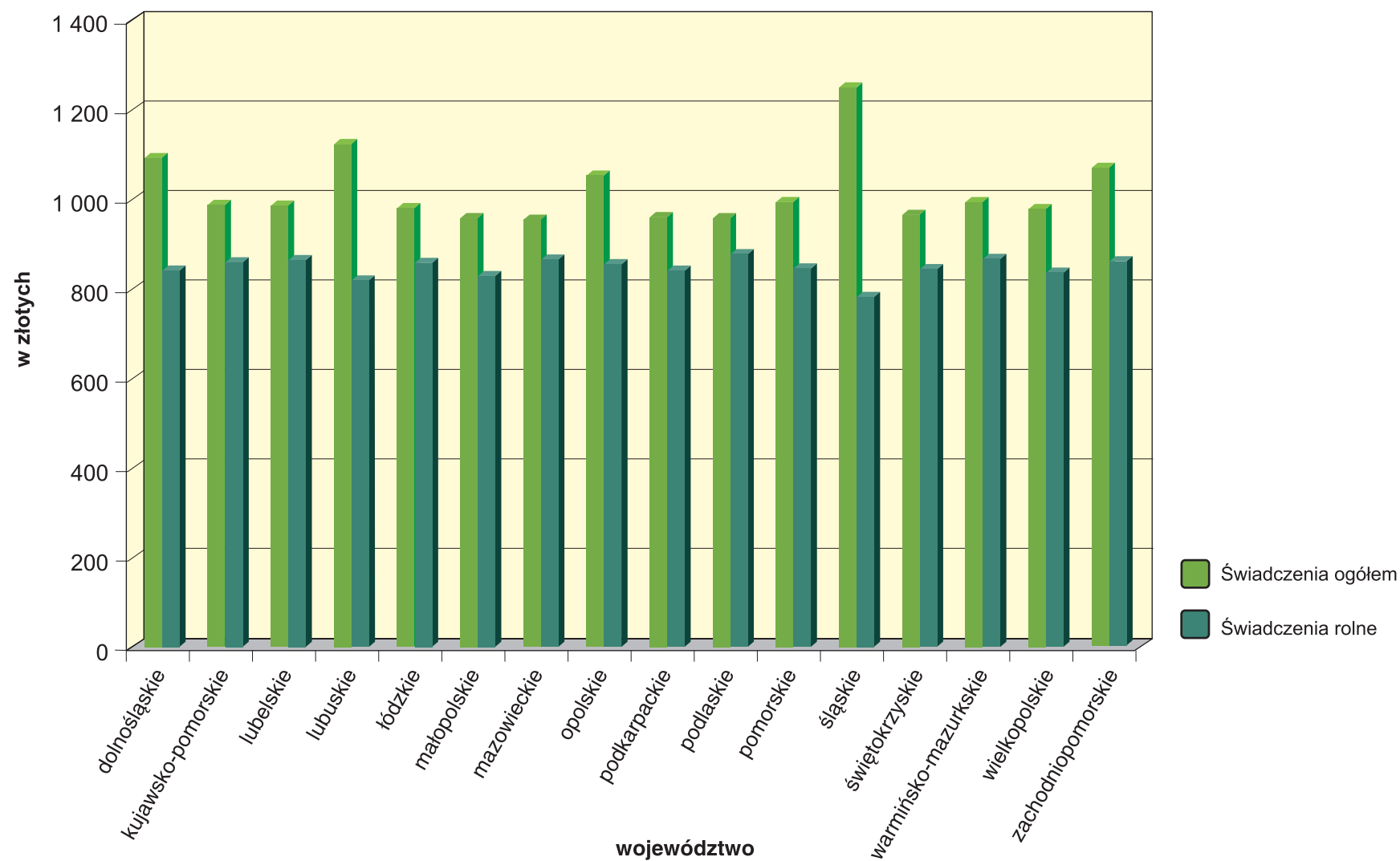
**STRUKTURA WYDATKÓW NA ŚWIADCZENIA FINANSOWANE Z FUNDUSZU EMERYTALNO-RENTOWEGO
W II KWARTALE 2011 R.**



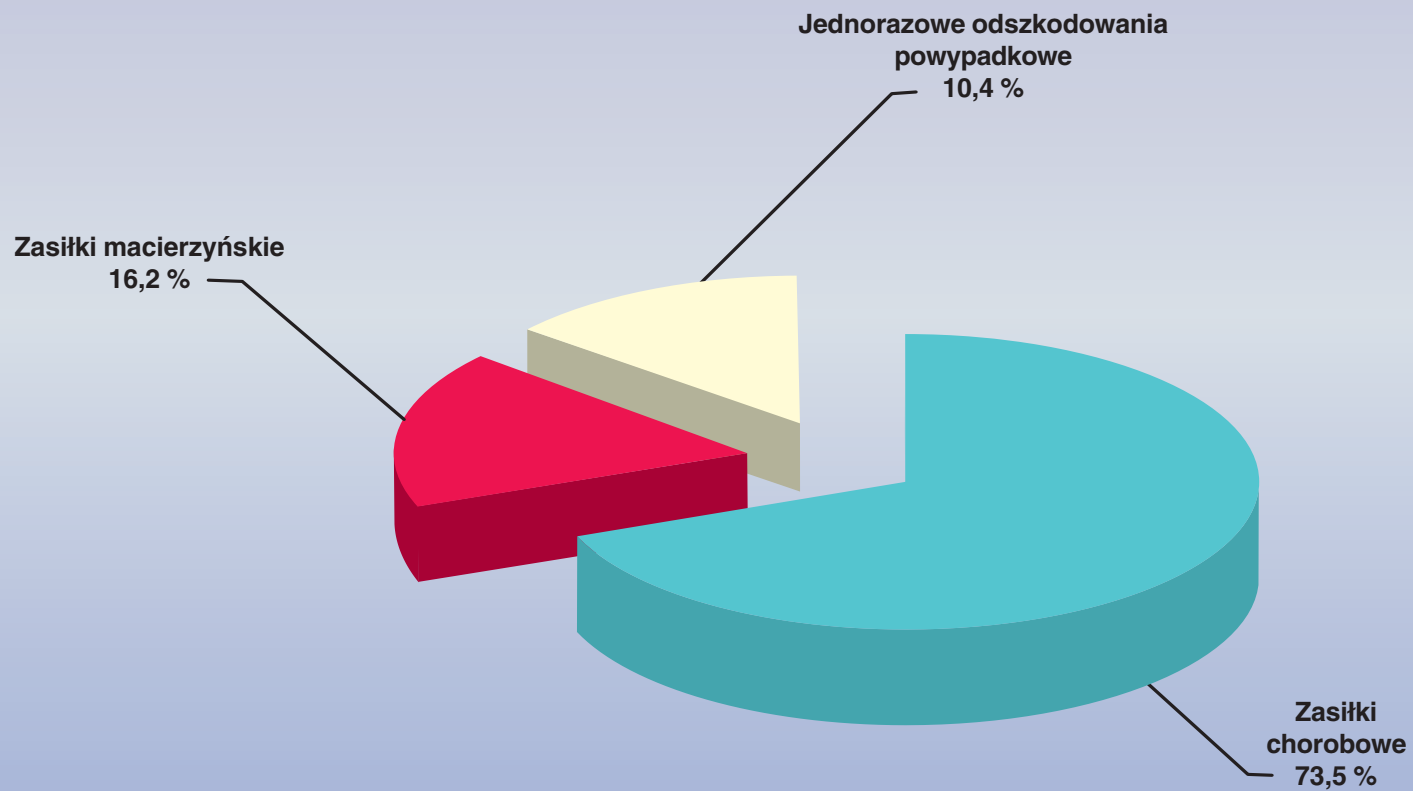
LICZBA ŚWIADCZENIOBIORCÓW NA TLE UBEZPIECZONYCH W II KWARTALE 2011 R.



PRZECIĘTNE ŚWIADCZENIA EMERYTALNO-RENTOWE WYPŁACONE PRZEZ KRUS W II KWARTALE 2011 R.



**STRUKTURA WYDATKÓW NA ŚWIADCZENIA FINANSOWANE Z FUNDUSZU SKŁADKOWEGO
W II KWARTALE 2011 R.**



WYPADKI PRZY PRACY ROLNICZEJ W I PÓŁROCZU 2011 R.

