



ZINTEGROWANY SYSTEM ROLNICZEJ INFORMACJI RYNKOWEJ

Szanowni Państwo,

Informujemy, że ze względu na okres świąteczno-noworoczny kolejny **Biuletyn Informacyjny nr 51/2024 r.**, zostanie opublikowany w dniu **3 stycznia 2025 roku** i będzie dotyczył okresu:

16 – 22 grudnia 2024 roku. Kolejne biuletyny nr 52/2024 oraz 1/2025 będą publikowane w możliwie najkrótszym czasie po zweryfikowaniu przesłanych danych w terminie do 10 stycznia 2025r.

RYNEK OWOCÓW I WARZYW ŚWIEŻYCH

NR 52/2024

09.01.2025 r.

Notowania za okres: 17.12 - 31.12.2024 r.

Biuletyn tygodniowy.

Informacje zamieszczane w niniejszym biuletynie przekazywane są przez podmioty włączone do Zintegrowanego Systemu Rolniczej Informacji Rynkowej (ZSRIR).

Podstawy prawne:

- ustawa z dnia 30 marca 2001 r. o rolniczych badaniach rynkowych (Dz.U. 2015, poz. 1160 – tekst jednolity);
- rozporządzenie Ministra Rolnictwa i Rozwoju Wsi z dnia 8 marca 2021 r. w sprawie zbieranych danych rynkowych (Dz. U. z 2021 r., poz. 589).

Spis treści

1. Ceny skupu – Instytut Ekonomiki Rolnictwa i Gospodarki Żywnościowej	3
1.1. Ceny skupu netto w zakładach przetwórczych i chłodniach (zł/kg)	3
2. Średnie tygodniowe ceny producenta – Krajowa Rada Izb Rolniczych	6
3. Rynek hurtowy	7
3.1. Cena warzyw na rynkach hurtowych	6
3.2. Cena owoców na rynkach hurtowych	8
3.3. Zmiana cen hurtowych dla wybranego asortymentu owoców i warzyw	9
4. Ceny jabłek – organizacje producentów	10
4.1. Ceny jabłek w skupie	
4.2. Ceny jabłek w sprzedaży	
5. Średnie ceny zakupu owoców i warzyw płacone przez sieci handlowe	11
6. Wykresy – średnie ceny na rynkach hurtowych 2023/2024r.	12
7. Wykres – średnie ceny jabłek w Polsce w 2022/23/24 r.	13

Dodatkowe informacje.

1. Informacje dot. cen skupu dostarczane są przez IERiGŻ Zakład Ekonomiki Gospodarstw Rolnych i Ogrodniczych

2. Informacje dot. cen producenta dostarczane są przez KRIR MRiRW

3. Informacje dot. cen hurtowych dostarczone są przez przedstawicieli niżej wymienionych rynków hurtowych i ośrodków doradztwa rolniczego.

Warszawski Rolno-Spożywczy Rynek Hurtowy S.A. – **Bronisze** – www.bronisze.com.pl; Giełda - Białystok Podlaskie Centrum Rolno Towarowe S.A. - <https://www.podlaskiecentrum.pl/>; Lubelski Rynek Hurtowy S.A. – **Lublin** – www.elizowka.pl, Wielkopolska Gildia Rolno-Ogrodnicza S.A. – **Poznań** – www.wgro.com.pl; Podkarpackie Centrum Hurtowe Agrohurt S.A. – **Rzeszów** – www.mgrt.rzeszow.pl; Zachodniopomorskie Centrum Hurtowe **Rolhurt**- www.rolhurt.pl, **Mewat Bydgoszcz** - www.targowisko.mewat.pl, **Rolno-spożywczy rynek hurtowy**- <http://www.tarqpiast.com.pl/>, Łódzki Rynek Hurtowy ZIAZDOWA S.A. <https://zjazdowa.com.pl/>, Radomska Giełda Rolna - <https://rsrh-radom.pl/>, Targowisko Miejskie Sandomierz - <http://targowiskasandomierz.pl/>, Kompleks Handlowy RYBITWY - <https://khrybitwy.pl/>.

4. Informacje dot. cen targowiskowych ziemniaków i cebuli dostarczone są przez pracowników ośrodków doradztwa rolniczego.

1. Ceny skupu – Instytut Ekonomiki Rolnictwa i Gospodarki Żywnościowej

1.1. Ceny skupu netto w zakładach przetwórczych i chłodniach (zł/kg)

Ceny skupu netto w zakładach przetwórczych i chłodniach zbierane 16-17 XII 2024 r. (zł/kg)				
Województwa	Cebula biała obrana	Marchew na plastry	Marchew na kostkę	Burak
kujawsko-pomor.				
kujawsko-pomor.	1,35-1,40z			
kujawsko-pomor.				
kujawsko-pomor.				
lubelskie		0,68z	0,55-0,60z	
lubelskie				
lubelskie			0,60z	0,40/tłoczenie
lubelskie				
lubuskie				
łódzkie				
łódzkie				
małopolskie				0,60-0,65z
mazowieckie	1,40z			
mazowieckie				
podkarpackie	1,45z	0,70z	0,55-0,65z	
podkarpackie				
podlaskie		0,65-0,70z		0,65z
podlaskie				
śląskie				
świętokrzyskie				
wielkopolskie				
wielkopolskie				
zachodnio-pomor.	1,43z			
średnio	1,35-1,40z-1,45z	0,65-0,68z-0,70z	0,55-0,60z-0,65z	0,40/tłoczenie--0,60-0,65z
tydzień temu	1,45z-1,50z	0,70-0,73z-0,74z	0,50-0,55z-0,60z	0,40/tłoczenie--0,60z-0,65z
rok temu	1,95z-2,20z	0,65z-0,71z	0,55-0,60z-0,65z	0,45-0,55z-0,60z

Województwa	Pory	Kapusta biała	Jabłko przemysłowe
kujawsko-pomor.			
kujawsko-pomor.			
kujawsko-pomor.		0,85z	
kujawsko-pomor.			
lubelskie			1,00z-1,10z
lubelskie		0,80-0,90z	
lubelskie			1,10z
lubelskie	1,70-1,80z		
lubelskie			
lubuskie			
łódzkie			
łódzkie			
małopolskie		0,90z	
mazowieckie			1,00z-1,10z
mazowieckie	1,80z-1,95z		
podkarpackie			1,00z-1,20z
podkarpackie			
podlaskie			
podlaskie			
śląskie			
świętokrzyskie			
wielkopolskie			
wielkopolskie			
zachodnio-pomor.			
średnio	1,70-1,80z-1,95z	0,80-0,85z-0,90z	1,00z-1,20z
tydzień temu	1,70-1,80z-1,90z	0,85-0,90z	0,90-1,00z
rok temu	1,70z-1,90z	0,85z-0,93z-0,95z	0,87z-0,92z

Iz/ cena loco zakład, k/kontrakcja, kl.I/klasa I, kl.II/klasa II, extra/klasa ekstra, m/"mokry" przemysł, s/ "suchy" przemysł, W/Węgielka

1.2. Ceny skupu warzyw i owoców w spółdzielniach ogrodniczych (zł/kg)

tel. (22) 505 44 32, (22) 505 47 06 E-mail: Tomasz.Smolenski@ierigz.waw.pl

Ceny skupu netto warzyw i owoców w spółdzielniach ogrodniczych zbierane 16-17 XII 2024 r.

Województwo	Buraki ćwikłowe	Cebula	Kapusta biała	Kapusta włoska	Kapusta czerwona	Brukselka	Kiszona kapusta	Ogórki kiszane
kujawsko-pomorskie				3,80-4,75	2,45-2,75			
lubelskie	1,10-1,20	1,20-1,35				5,80-6,50	4,75-5,80	
lubelskie	1,10-1,25	1,30-1,40	1,30-1,45					8,25-8,45
łódzkie		1,25-1,35		3,85-4,75	2,30-2,85		4,87-5,60	
łódzkie	1,20-1,25		1,30-1,50				4,70-5,75	8,15-8,60
małopol.	1,10-1,25					5,90-6,45	4,90-5,80	7,89-8,25
małopol.		1,20-1,30					5,55-6,10	8,15-8,95
małopol.	1,15-1,25	1,30-1,40	1,35-1,45	3,65-4,60	2,40-3,10		4,75-5,60	
małopol.	1,25-1,30	1,30-1,35						8,75-8,85
mazowiec.	1,15-1,25	1,25-1,40	1,30-1,40				4,70-5,40	
podkarp.	1,15		1,40-1,45			5,85-6,40	4,80-5,70	7,65-8,45
podkarp.		1,20-1,30						7,50-8,60
Cena średnia	1,10-1,30	1,20-1,40	1,30-1,50	3,65-4,80	2,30-3,10	5,80-6,50	4,70-6,10	7,50-8,95
dwa tygodnie temu	0,90-1,25	1,00-1,30	1,20-1,40	3,70-4,60	2,25-2,60	5,78-6,45	4,45-5,90	7,60-8,97
rok temu	0,95-0,99	1,70-1,80	0,75-1,10	3,15-3,56	2,45-2,87	4,78-4,79	3,85-4,15	7,90-8,15

Województwo	Marchew (myta)	Pieczarki	Pietruszka	Pory	Selery	Rzodkiewka (zł/naczek)
kujawsko-pomorskie	1,72-1,85	6,78-8,60	2,95-3,55	2,25-2,35	2,65-2,87	2,65-2,78
lubelskie	1,80-1,90	7,60-8,45	2,80-3,75	2,44-2,55	2,65-2,80	2,45-2,68
małopol.	1,78-1,90	7,35-8,65	2,90-3,60	2,20-2,60	2,75-2,89	
małopol.	1,80-1,95		3,10-3,45	2,25-2,40		
mazowiec.	1,75-1,96	7,25-8,75	2,95-3,40	2,40-2,60	2,65-2,90	
mazowiec.	1,80-1,94	7,35-8,70	2,80-3,60	2,50-2,65	2,45-2,87	2,54-2,78
podkarp.	1,82-1,96	6,80-8,60	2,98-3,70	2,40-2,75	2,80-2,98	2,60-2,80
podkarp.	1,80-1,95	6,75-7,50	3,75-3,90	2,10-2,35	2,78-2,90	
Cena średnia	1,72-1,96	6,75-8,75	2,80-3,90	2,10-2,75	2,65-2,98	2,45-2,80
dwa tygodnie temu	1,68-1,95	6,55-8,68	2,75-3,80	2,40-3,20	2,95-3,90	2,34-3,10
rok temu	1,25-1,60	6,50-9,10	3,25-3,60	3,69-3,89	2,20-2,45	2,25-2,40

Województwo	Jabłka	odm.Szampion	odm. Gala Must	Gruszki	Jabłka przemysłowe
kujawsko-pomorskie	1,35-2,40	1,35-1,75	2,25-2,40	3,45-4,50	
lubelskie	1,45-2,60	1,45-1,80	2,40-2,60	3,10-3,78	0,85-0,95
łódzkie	1,45-2,35	1,60-1,75	2,20-2,35		
łódzkie	1,40-2,30	1,60-1,90	2,15-2,30		
łódzkie					0,90-0,97
małopolskie	1,40-2,25	1,40-1,70	2,15-2,25		
małopolskie	1,55-2,40	1,55-1,70	2,35-2,40		
małopolskie	1,40-2,45	1,40-1,60	2,35-2,45	3,45-3,80	
małopolskie					0,90-1,00
małopolskie					
mazowiec.	1,40-2,40	1,45-1,65	2,10-2,40		
podkarp.	1,30-2,35	1,45-1,50	2,20-2,35	3,78-4,15	0,86-0,90
podkarp.					
Cena średnia	1,30-2,60	1,40-1,90	2,10-2,60	3,10-4,50	0,85-1,00
dwa tygodnie temu	1,30-2,60	1,40-1,89	2,15-2,60	3,30-4,90	0,85-1,10
rok temu	1,35-2,80	1,45-1,98	2,15-2,79	3,75-4,90	0,82-0,92

s/"suchy" przemysł, */jabłka w kal. 65+ i do średniej nie wliczana jest odmiana Antonówka

2. Średnie tygodniowe ceny producenta – Krajowa Rada Izb Rolniczych

52 tydzień 22.12 - 29.12.2024 r	Tygodniowy Serwis Cenowy <i>dla producentów owoców i warzyw</i> Krajowa Rada Izb Rolniczych <i>Parzniew ul. Przyszłości 5, 05-804 Pruszków</i> <i>tel. 881-939-421, www.krir.pl, sekretariat@krir.pl</i> <i>Serwis znajduje się obecnie w fazie rozwoju i dotyczy wybranych produktów w niektórych województwach.</i>
--	--

Województwo/Towar	Mazowieckie			Świętokrzyskie			Wielkopolskie		
	22.12 - 29.12.2024r. cena w zł/kg (szt*)	16.12 - 22.12.2024r. cena w zł/kg (szt*)	tygodniowa zmiana ceny w %	22.12 - 29.12.2024r. cena w zł/kg (szt*)	16.12 - 22.12.2024r. cena w zł/kg (szt*)	tygodniowa zmiana ceny w %	22.12 - 29.12.2024r. cena w zł/kg (szt*)	16.12 - 22.12.2024r. cena w zł/kg (szt*)	tygodniowa zmiana ceny w %
Jabłka (op.5-20 kg) Golden delicious (70/80mm)	--	2,50	--	1,90	1,90	0,0	--	--	--
Jabłka (op.5-20 kg) Jonagold+Jonagored (70/80mm)	--	--	--	1,90	1,90	0,0	--	--	--
Jabłka (op.5-20 kg) Idared (70/80mm)	2,40	--	--	--	--	--	--	--	--
Jabłka (op.5-20 kg) Champion (70/80mm)	--	2,70	--	1,90	1,90	0,0	--	--	--
Jabłka (op.5-20 kg) Boskoop (70/80mm)	--	3,50	--	2,95	2,95	0,0	--	--	--
Jabłka (op.5-20 kg) Gala (65/70mm)	2,70	2,50	8,0	--	--	--	--	--	--
Gruszki (op.5-20 kg) Lukaszówka (65/70 mm)	5,00	5,00	0,0	3,75	3,75	0,0	--	--	--
Cebula żółta 40-80 mm; op.5-25 kg	--	--	--	--	--	--	--	--	--
Cebula biała 40-80 mm op.5-25 kg	1,40	1,40	0,0	1,50	1,50	0,0	--	--	--
Marchew wszystkie odmiany pakowane luzem	1,50	1,50	0,0	1,50	1,45	3,4	--	--	--
Pietruszka korzeń op. 10 kg	--	--	--	3,00	3,64	-17,6	--	--	--
Pomidory, typ okrągły; op. 5-6-kg	--	--	--	--	--	--	--	--	--
Ogórki, typ gładkie; op. 5-6 kg	--	--	--	--	--	--	--	--	--
Seler	--	--	--	3,00	3,00	0,0	--	--	--
Sałata masłowa za główkę	--	--	--	--	--	--	--	--	--
Szparagi biało/fioletowe >16mm	--	--	--	--	--	--	--	--	--
Burak ćwikłowy op. 10-15 kg	--	--	--	1,10	1,00	10,0	--	--	--
Kalafiory 12-20 cm	--	--	--	--	--	--	--	--	--
Kapusta biała zł/kg	--	--	--	1,60	1,60	0,0	--	--	--
Rzodkiewka za pęczek 1 szt	--	--	--	--	--	--	--	--	--
Ziemniaki (op. 15 kg)	--	--	--	1,00	--	--	--	--	--
Pieczarki 30-65 mm	--	--	--	13,00	13,00	0,0	9,27	9,69	-4,3

Wykorzystanie możliwe wyłącznie z dokładnym podaniem źródła.

3. Rynek hurtowy

3.1. Ceny warzyw na rynkach hurtowych

Ceny **WARZYW** na rynkach hurtowych w dniach: 30 - 31.12.2024r.

Miejscowość		Bronisze		Kalisz		Łódź				Poznań		Wrocław	
Data notowania		2024-12-31		2024-12-31		2024-12-31		2024-12-30		2024-12-23		2024-12-30	
Warzywa		Min	Max	Min	Max	Min	Max	Min	Max	Min	Max	Min	Max
KRAJOWE													
Buraki ćwikłowe	kg	0,85	1,30	1,20	1,20	1,00	2,00	1,00	2,00	1,60	2,00	1,00	1,80
Cebula biała	kg	1,18	1,70	1,00	1,50	4,00	6,00	4,00	6,00	1,80	2,50	1,50	2,00
Kalafiory	szt.											5,00	7,00
Kapusta biała	kg	1,60	2,00	1,50	2,00	1,25	1,75	1,25	1,75	1,50	2,50		
Marchew	kg	1,30	1,80	1,50	1,80	1,40	2,00	1,40	2,00	1,80	2,50	1,50	2,00
Ogórki szklarniowe	kg	14,00	16,00	12,00	12,00							10,00	15,00
Pietruszka	kg	3,00	4,50	4,00	4,00	3,00	5,00	3,00	5,00	6,00	7,00	3,00	5,00
Pomidory	kg					6,67	11,67	6,67	11,67			7,00	10,00
Pomidory malinowe	kg	16,00	24,00	20,00	25,00	16,67	21,67	16,67	21,67	23,33	26,67	10,00	21,00
Pory	szt.			2,50	2,50	2,00	3,50	2,00	3,50			1,20	3,00
Rzodkiewka	pęczek					2,00	3,50	2,00	3,50			1,80	2,50
Sałata	szt.					2,00	4,00	2,00	4,00	4,50	5,00	3,50	4,50
Selery	kg	2,00	3,00	3,00	3,00	2,00	5,00	2,00	5,00	4,60	5,00	2,50	4,00
Ziemniaki	kg	1,00	2,20	1,00	1,00	1,00	1,33	1,00	1,33	1,60	1,87	1,00	1,60
Boczniki	kg	13,50	20,00							27,50	30,00	27,50	30,00
Pieczarki	kg	9,00	11,00	9,00	9,00	10,00	13,33	10,00	13,33	11,00	12,00	9,00	12,50
IMPORTOWANE													
Czosnek	kg	10,00	13,00	12,00	14,00								
Kalafiory	szt.	9,00	12,00	8,00	11,00			6,00	8,00	8,00	9,00		
Ogórki szklarniowe	kg	6,00	12,00	7,00	10,00			6,00	8,00	7,78	8,22		
Papryka czerwona	kg	10,00	12,00	10,00	12,00			11,00	12,00	11,00	12,00	7,00	11,00
Papryka zielona	kg	12,00	13,00	12,00	14,00					10,00	11,00	7,00	12,00
Papryka żółta	kg	10,00	12,00	10,00	12,00			11,00	12,00	9,60	11,00	8,00	14,00
Pomidory	kg	4,50	14,00	9,00	14,00			9,17	10,00	8,67	15,00		
Rzodkiewka	pęczek	1,60	1,80	1,60	1,80	2,00	3,00			1,60	1,90		
Sałata	szt.	2,50	4,60	2,81	3,13			5,00	6,00	3,38	3,63		

Wykorzystanie możliwe wyłącznie z dokładnym podaniem źródła.

3.2. cena owoców na rynkach hurtowych

Ceny **OWOCÓW** na rynkach hurtowych w dniach: 30 - 31.12.2024r.

Miejscowość			Bronisze		Kalisz		Łódź		Poznań		Wrocław	
Data notowania			2024-12-31		2024-12-31		2024-12-30		2024-12-23		2024-12-30	
Owoce	Odm.	Jedn.	Min	Max	Min	Max	Min	Max	Min	Max	Min	Max
KRAJOWE												
Gruszki		kg	4,00	5,50	5,00	6,00	5,00	7,00	2,50	5,50	5,00	6,00
<i>Jabłka</i>												
	<i>Alwa</i>	kg							3,33	4,67		
	<i>Boskoop</i>	kg							3,33	4,67		
	<i>Cortland</i>	kg	2,25	3,50	2,67	3,00	1,67	3,00	3,33	4,33		
	<i>Delikates</i>	kg			2,67	2,67						
	<i>Gala</i>	kg	2,00	2,75	2,67	2,67			3,33	4,67		
	<i>Golden</i>	kg			2,67	2,67			3,33	4,67		
	<i>Jonagold</i>	kg	1,65	2,50								
	<i>Jonagored</i>	kg	1,65	2,50	2,67	2,67			2,67	3,33		
	<i>Ligol</i>	kg	1,65	3,00	2,67	2,67	1,67	3,00	2,67	3,33		
	<i>Lobo</i>	kg	2,00	3,25	2,67	3,33	2,00	3,00	2,67	3,33		
	<i>Szampion</i>	kg	1,85	3,00	2,67	2,67	1,67	3,00				
	<i>Szara Reneta</i>	kg	3,00	3,85	2,67	3,00	2,00	3,33				
IMPORTOWANE												
Ananasy		szt.	6,00	8,00	5,00	15,00	6,00	10,00			6,00	11,00
Arbuzy		kg									5,00	8,00
Banany		kg	4,25	5,50	5,00	5,28	4,72	5,28	4,56	6,67	5,00	8,00
Cytryny		kg	3,75	6,50	8,00	8,00	7,00	8,00	4,00	6,67	5,00	9,00
Grejpfruty		kg	5,00	8,00	5,00	7,00	7,00	8,00	6,79	7,14	5,00	8,00
Gruszki		kg	6,00	10,00	6,00	8,00	6,67	7,08	6,50	9,00		
Maliny		kg							48,00	56,00		
Mandarynki		kg	4,00	13,00	6,00	12,00	8,00	10,00	5,50	13,50	6,00	14,00
Pomarańcze		kg	4,00	8,00	4,00	8,00	7,00	9,00	6,50	8,00	5,00	7,50
Śliwki		kg	5,50	7,00			5,00	5,50	8,00	9,50		
Truskawki		kg	45,00	55,00	40,00	50,00			48,00	52,00		
Winogrona		kg	15,00	33,00	20,00	30,00	19,00	20,00	10,00	28,00	10,00	25,00

Wykorzystanie możliwe wyłącznie z dokładnym podaniem źródła.

3.3. Zmiana cen hurtowych dla wybranego asortymentu owoców i warzyw

Produkt	Jedn.	Cena zł/jedn				Zmiany ceny (%)							
		2024-12-31		2024-12-19		w stosunku do poprzedniego notowania*)		2 tyg.		3 tyg.		4 tyg.	
		Min	Max	Min	Max	Min	Max	Min	Max	Min	Max	Min	Max
1	2	3	4	5	6	7	8	9	10	11	12	13	14
Warzywa krajowe													
Bocznaki	kg	22,83	26,67	22,13	25,00	3,2	6,7	3,2	6,7	3,2	0,0	3,2	6,7
Buraki ćwikłowe	kg	1,13	1,66	1,32	1,79	-14,3	-7,1	-15,9	-11,5	-15,9	-11,9	-17,2	-9,2
Cebula biała	kg	1,90	2,74	1,88	2,69	0,8	1,8	-1,9	6,7	-1,9	-1,0	-1,1	1,3
Kalafior	szt.	5,00	7,00	5,50	7,50	-9,1	-6,7	-15,5	-10,6	-15,5	-4,1	-5,4	2,9
Kapusta biała	kg	1,46	2,06	1,61	2,16	-9,3	-4,3	-10,2	1,3	-10,2	0,6	-8,6	7,1
Marchew	kg	1,50	2,02	1,74	2,23	-13,7	-9,2	-11,1	-3,8	-11,1	-5,3	-9,5	-1,1
Ogórki szklarniowe	kg	12,00	14,33	12,00	13,50	0,0	6,2	3,4	7,0	3,4	12,4	16,1	21,1
Pietruszka	kg	3,80	5,10	5,00	6,00	-24,0	-15,0	-18,1	-9,1	-18,1	-11,3	-9,8	-2,5
Pomidory	kg	6,83	10,83	9,89	13,39	-30,9	-19,1	-26,4	-6,2	-26,4	-6,3	-22,2	2,5
Pomidory malinowe	kg	17,20	23,67	16,30	20,29	5,5	16,7	56,4	30,1	56,4	30,3	52,4	49,9
Pory	szt.	1,90	3,00	2,50	3,38	-24,0	-11,1	-18,8	-11,8	-18,8	-9,1	-13,6	-9,6
Rzodkiewka	peczek	1,90	3,00	2,19	2,93	-13,1	2,6	-5,5	11,1	-5,5	9,1	-1,6	18,1
Salata	szt.	3,33	4,50	3,22	4,13	3,6	9,1	17,8	19,7	17,8	8,4	26,8	25,2
Selery	kg	2,82	4,00	3,53	4,54	-20,0	-11,8	-15,2	-11,1	-15,2	-14,0	-14,2	-6,5
Ziemniaki	kg	1,12	1,60	1,31	1,78	-14,3	-9,9	-8,6	-8,2	-8,6	-7,4	-11,6	-12,3
Owoce krajowe													
Gruszki	kg	4,00	5,60	4,56	6,00	-12,3	-6,7	-14,2	-7,6	-14,2	-7,9	-15,9	-5,5
Maliny	kg	48,00	64,00	48,00	56,00	0,0	14,3	1,4	22,3	1,4	22,3	16,5	32,8
Jabłka:													
<i>Alwa</i>	kg	3,33	4,67	3,33	4,67	0,0	0,0	0,0	0,0	0,0	0,0	0,0	0,0
<i>Boskoop</i>	kg	3,33	4,67	3,11	4,55	7,2	2,5	11,2	0,1	11,2	0,0	11,2	0,1
<i>Cortland</i>	kg	2,48	3,46	2,54	3,70	-2,5	-6,4	4,0	-3,1	4,0	-2,4	4,0	-3,1
<i>Golden</i>	kg	3,00	3,67	3,11	4,00	-3,6	-8,3	0,0	0,0	0,0	0,0	0,0	0,0
<i>Jonagold</i>	kg	1,65	2,50	1,65	2,50	0,0	0,0	0,0	0,0	0,0	0,0	0,0	-9,1
<i>Jonagored</i>	kg	2,33	2,83	2,41	2,96	-3,5	-4,2	7,9	9,7	7,9	9,7	7,9	4,6
<i>Ligol</i>	kg	2,16	3,00	2,22	3,17	-2,6	-5,3	-4,5	-11,8	-4,5	-10,0	-4,5	-10,5
<i>Lobo</i>	kg	2,33	3,23	2,33	3,38	0,0	-4,3	-7,9	-9,9	-7,9	-9,4	-7,9	-9,9
<i>Szara Reneta</i>	kg	2,56	3,39	2,92	3,83	-12,4	-11,4	-8,0	-7,4	-8,0	-7,4	17,9	13,1
<i>Szampion</i>	kg	2,06	2,89	2,05	3,17	0,7	-8,8	0,7	-6,3	0,7	0,0	3,3	-6,3
Warzywa importowane													
Kalafior	szt.	5,00	7,00	5,50	7,50	-9,1	-6,7	-15,5	-10,6	-15,5	-4,1	-5,4	2,9
Ogórki szklarniowe	kg	12,00	14,33	12,00	13,50	0,0	6,2	3,4	7,0	3,4	12,4	16,1	21,1
Pomidory	kg	6,83	10,83	9,89	13,39	-30,9	-19,1	-26,4	-6,2	-26,4	-6,3	-22,2	2,5
Rzodkiewka	peczek	1,90	3,00	2,19	2,93	-13,1	2,6	-5,5	11,1	-5,5	9,1	-1,6	18,1
Salata	szt.	3,33	4,50	3,22	4,13	3,6	9,1	17,8	19,7	17,8	8,4	26,8	25,2
Owoce importowane													
Ananasy	szt.	5,75	11,00	5,67	9,17	1,5	20,0	0,6	18,5	-4,2	5,8	-4,2	13,8
Banany	kg	4,71	6,14	4,50	5,71	4,5	7,6	0,3	10,5	0,9	7,0	3,3	4,2
Cytryny	kg	5,55	7,63	5,52	7,60	0,6	0,4	-2,2	-3,3	0,9	-4,9	-3,8	-2,3
Grejpfruty	kg	5,76	7,63	6,57	7,60	-12,4	0,4	-8,4	3,2	-1,7	11,3	-8,7	6,5
Gruszki	kg	6,29	8,52	6,61	8,51	-4,8	0,1	-7,5	-5,1	-3,2	-7,7	-3,2	-2,4
Mandarynki	kg	6,13	9,41	6,10	11,13	-3,3	12,4	-6,2	12,5	-20,4	7,9	-21,3	10,8
Winogrona	kg	14,80	27,20	17,63	28,38	1,0	-0,8	4,6	-1,3	2,9	1,7	5,2	2,4

4. Ceny jabłek – organizacje producentów

Skup jabłek przez organizacje producentów - główne odmiany

Odmiana	PLN/100kg	PLN/100kg	Zmiana [%]
	22.12 -29.12.2024	16.12 -22.12.2024	
Gala	nld	nld	*
Golden delicious	nld	nld	*
Ligol	nld	nld	*
Jonagold/Jonagored	nld	nld	*
Szampion	nld	nld	*

Odmiana	PLN/100kg	PLN/100kg	Zmiana [%]
	22.12 -29.12.2024	16.12 -22.12.2024	
Średnia ważona (wszystkie odmiany)	169,9	191,4	-12,6

Sprzedż jabłek przez organizacje producentów - główne odmiany

Odmiana	PLN/100kg	PLN/100kg	Zmiana [%]
	22.12 -29.12.2024	16.12 -22.12.2024	
Boskoop	nld	nld	*
Gala	383,6	319,2	16,8
Golden delicious	265,8	268,3	-1,0
Idared	nld	nld	*
Jonagold/Jonagored	260,2	299,0	-14,9
Ligol	322,6	308,1	4,5
Szampion	299,5	296,7	0,9

Odmiana	PLN/100kg	PLN/100kg	Zmiana [%]
	22.12 -29.12.2024	16.12 -22.12.2024	
Średnia ważona (wszystkie odmiany)	308,2	311,4	-1,0

5. Średnie ceny zakupu owoców i warzyw płacone przez sieci handlowe

OWOCE - luzem

Towar	Cena w zł/kg		Zmiana [%]
	22.12 -29.12.2024	16.12 -22.12.2024	
Jabłka wg odmian (krajowe):			
Gala	3,52	3,51	0,1
Golden delicious	3,42	3,39	0,9
Idared	nld	nld	*
Jonagold/jonagored	3,12	3,02	3,2
Ligol	3,43	3,41	0,6
Szampion	3,30	3,16	4,4
Jabłka (importowane):			
Granny- Smith	nld	nld	*
Pomarańcze odmiany:			
nieokreślone	4,31	4,29	0,4
Brzoskwinie (import):			
nieokreślone	nld	nld	*

WARZYWA - luzem

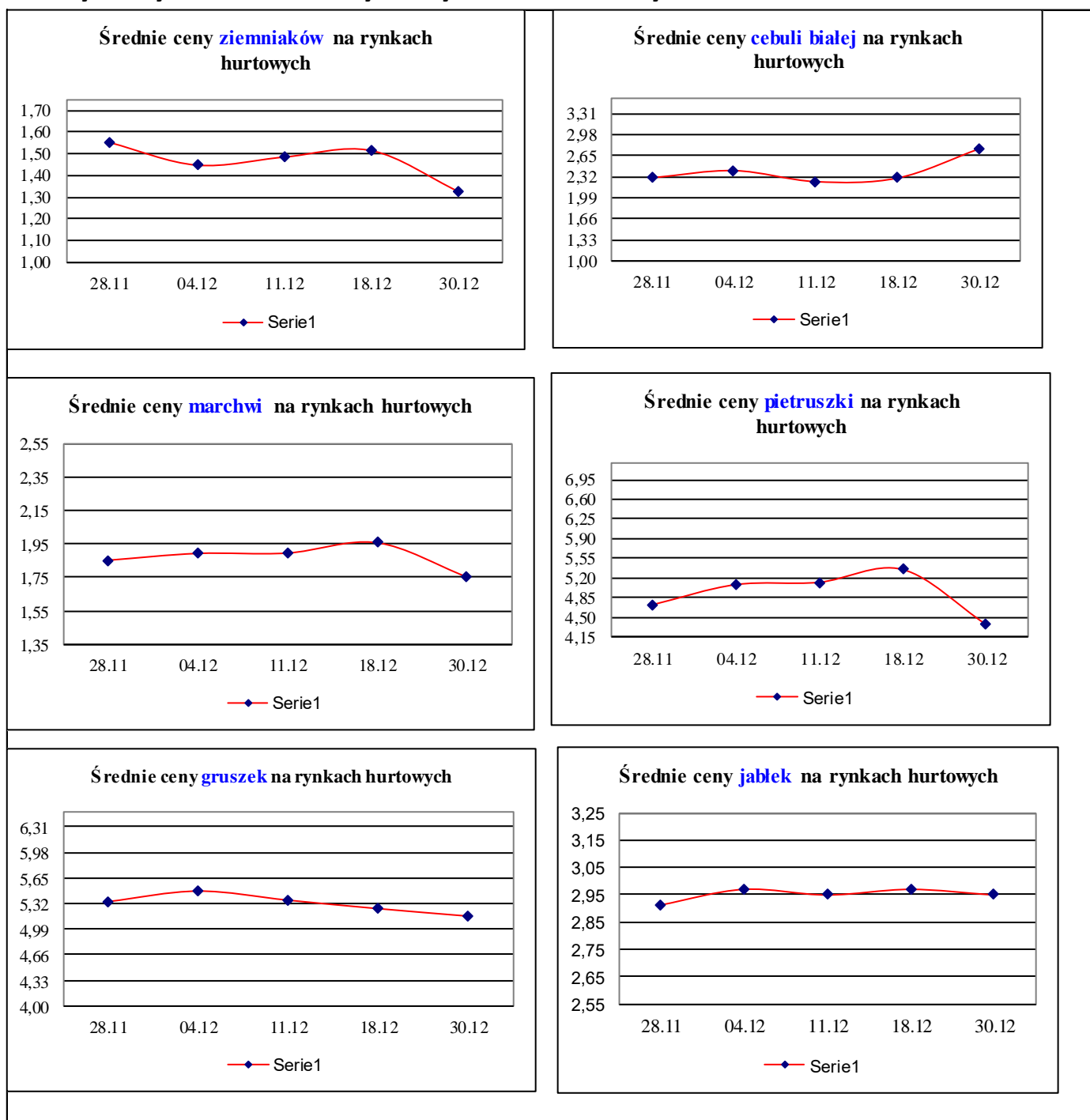
Towar	Cena w zł/kg		Zmiana [%]
	22.12 -29.12.2024	16.12 -22.12.2024	
krajowe			
Marchew	2,05	2,04	0,2
Pomidory okrągłe	13,66	14,99	-8,8
Ziemniaki	1,79	1,86	-4,0
z importu			
Marchew	nld	nld	*
Pomidory okrągłe	9,16	7,15	28,2
Pomidory na gałązkach	nld	3,67	*
Pomidory typu "cherry"	13,68	15,99	-14,4

WARZYWA - opakowania do 2 kg

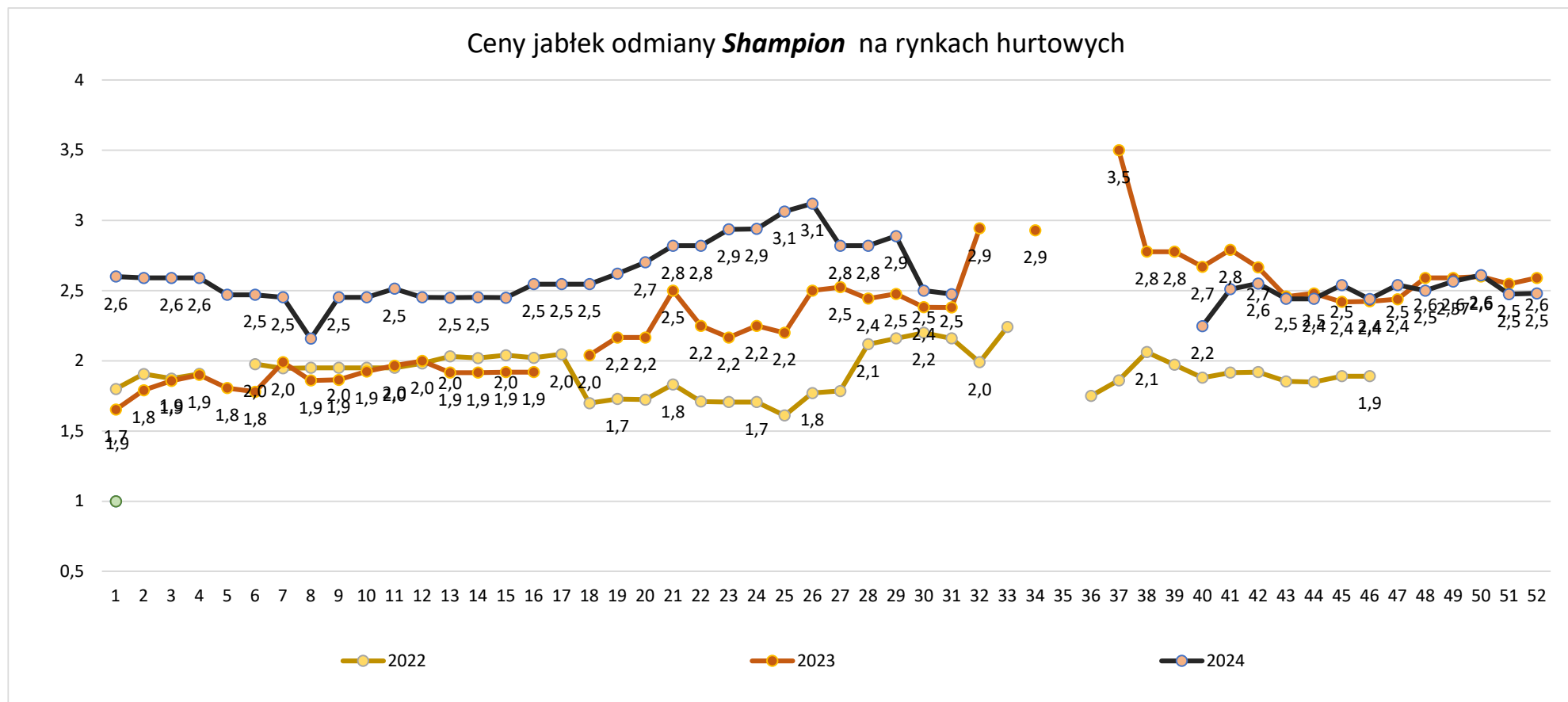
Towar	Cena w zł/kg		Zmiana [%]
	22.12 -29.12.2024	16.12 -22.12.2024	
krajowe			
Marchew	3,16	3,22	-1,9
Pomidory okrągłe	12,91	14,21	-9,1
Pomidory typu cherry	10,31	10,65	-3,1
Ziemniaki	2,71	2,74	-1,2
z importu			
Pomidory okrągłe	4,41	4,69	-5,9
Pomidory typu "cherry"	15,34	14,01	9,5

Dane podane w tabelach oznaczają ostatni dzień analizowanego tygodnia.

6. Wykresy – średnie ceny na rynkach hurtowych 2024r.



7. Wykres – średnie ceny jabłek w Polsce w 2022/23/24 r.



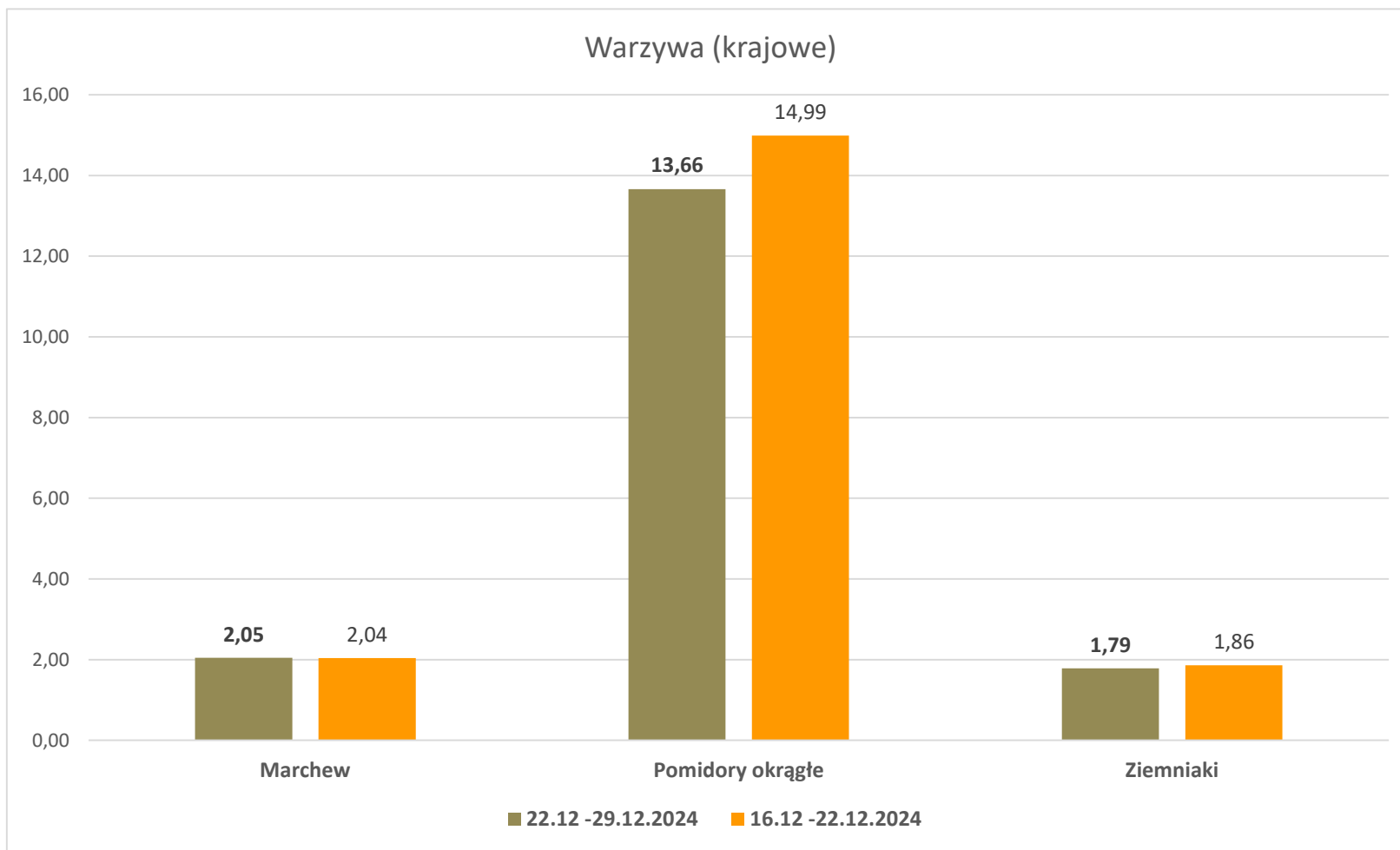
Wykorzystanie możliwe wyłącznie z dokładnym podaniem źródła.

Średnie ceny zakupu jabłek (luzem) płacone przez podmioty handlu detalicznego



Wykorzystanie możliwe wyłącznie z dokładnym podaniem źródła.

Średnie ceny zakupu warzyw (luzem) płacone przez podmioty handlu detalicznego



Wykorzystanie możliwe wyłącznie z dokładnym podaniem źródła.

Wydawca: Ministerstwo Rolnictwa i Rozwoju Wsi; 00-930 Warszawa ul. Wspólna 30

tel. (022) 623 27 67; fax (022) 623 27 06, 623 27 07

Adres internetowy: [strona ZSRIR](#); **E-mail:** Biuletyn@minrol.gov.pl

Autor: Tomasz Chruśliński tel. (022) 623-27-67; E-mail: Tomasz.Chruslinski@minrol.gov.pl,

Warunki dostępu do publikacji:

Tygodnik jest udostępniany zainteresowanym osobom bezpłatnie.

Rynek owoców i warzyw świeżych - ukazuje się w każdy czwartek.