



KASA ROLNICZEGO UBEZPIECZENIA SPOŁECZNEGO

KWARTALNA INFORMACJA STATYSTYCZNA

II KWARTAŁ 2015 R.

WARSZAWA 2015 R.

SPIS TREŚCI

Uwagi wstępne	3
---------------------	---

I. FUNDUSZ EMERYTALNO-RENTOWY

TABL. 1. Przeciętna miesięczna liczba emerytur i rent według rodzajów świadczeń	6
TABL. 2. Przeciętna miesięczna liczba emerytur i rent w I półroczu 2015 r.	7
TABL. 3. Wydatki na świadczenia emerytalno-rentowe według rodzajów świadczeń	8
TABL. 4. Wydatki na świadczenia emerytalno-rentowe w I półroczu 2015 r.	9
TABL. 5. Przeciętne miesięczne świadczenie emerytalno-rentowe według rodzajów świadczeń	10
TABL. 6. Przeciętne miesięczne świadczenie emerytalno-rentowe w I półroczu 2015 r.	11
TABL. 7. Zasiłki pogrzebowe finansowane z funduszu emerytalno-rentowego.....	12
TABL. 8. Zasiłki pogrzebowe w I półroczu 2015 r.	12

II. ŚWIADCZENIA FINANSOWANE Z BUDŻETU PAŃSTWA

TABL. 1.(9). Świadczenia finansowane z budżetu państwa, zlecone do wypłaty Kasie Rolniczego Ubezpieczenia Społecznego	13
---	----

III. EMERYTURY I RENTY REALIZOWANE PRZEZ KASĘ ROLNICZEGO UBEZPIECZENIA SPOŁECZNEGO

TABL. 1. (10). Emerytury i renty	14
TABL. 2. (11). Emerytury i renty finansowane z FER, wypłacane obok świadczeń pracowniczych	15
TABL. 3. (12). Wnioski o przyznanie emerytur i rent według rodzajów świadczeń w I półroczu 2015 r. ..	15
TABL. 4. (13). Decyzje i umorzenia w sprawach o emerytury i renty według rodzajów świadczeń w I półroczu 2015 r.	16
TABL. 5. (14). Decyzje i umorzenia w sprawach o emerytury i renty w I półroczu 2015 r.	16
TABL. 6. (15). Wnioski o przyznanie emerytur i rent rolniczych rozpatrywane z zastosowaniem przepisów wspólnotowych UE w II kwartale 2015 r.	17
TABL. 7. (16). Decyzje w sprawach wniosków o emerytury i renty rolnicze podejmowane z zastosowaniem przepisów wspólnotowych UE w II kwartale 2015 r.	17
TABL. 8. (17). Świadczenia emerytalno-rentowe transferowane w II kwartale 2015 r. do poszczególnych państw EOG i Szwajcarii oraz do innych państw na podstawie umów dwustronnych przez jednostki organizacyjne KRUS	18

IV. FUNDUSZ SKŁADKOWY

TABL. 1. (18). Zasiłki i jednorazowe odszkodowania powypadkowe	19
TABL. 2. (19). Zasiłki i jednorazowe odszkodowania powypadkowe w I półroczu 2015 r.	19

V. UBEZPIECZENIE SPOŁECZNE ROLNIKÓW

TABL. 1. (20). Liczba płatników składek według stanu na 30 czerwca 2015 r.	20
TABL. 2. (21). Liczba ubezpieczonych w podziale na województwa według stanu na 30 czerwca 2015 r. ..	20
TABL. 3. (22). Liczba ubezpieczonych według stanu na 30 czerwca 2015 r.	21
TABL. 4. (23). Liczba ubezpieczonych i płatników składek (stan na koniec okresu)	21
TABL. 5. (24). Przypis i wpływy należności (w złotych) z tytułu składek na ubezpieczenie społeczne rolników w II kwartale 2015 r.	22

VI. UBEZPIECZENIA ZDROWOTNE

TABL. 1. (25). Składki na ubezpieczenie zdrowotne przekazane do Narodowego Funduszu Zdrowia w I półroczu 2015 r.	22
TABL. 2. (26). Rolnicy (współmałżonkowie), domownicy, emeryci i renciści podlegający ubezpieczeniu zdrowotnemu oraz członkowie ich rodzin w czerwcu 2015 r.	23

VII. WYPADKI PRZY PRACY I CHOROBY ZAWODOWE ROLNIKÓW

TABL. 1. (27). Wypadki przy pracy rolniczej i choroby zawodowe rolników w I półroczu 2015 r.	24
TABL. 2. (28). Wypadki i choroby zawodowe, z tytułu których przyznano jednorazowe odszkodowania w I półroczu 2015 r.	25

WYKRESY

1. Struktura wydatków na świadczenia finansowane z Funduszu Emerytalno-Rentowego w II kwartale 2015 r.	27
2. Liczba świadczeniobiorców na tle ubezpieczonych w II kwartale 2015 r.	29
3. Przeciętne świadczenia emerytalno-rentowe wypłacone przez KRUS w II kwartale 2015 r.	31
4. Struktura wydatków na świadczenia finansowane z Funduszu Składkowego w II kwartale 2015 r.	33
5. Wypadki przy pracy rolniczej w II kwartale 2015 r.	35

UWAGI WSTĘPNE

1. Publikacja zawiera informacje statystyczne o realizacji ustawy z dnia 20 grudnia 1990 r. o ubezpieczeniu społecznym rolników (Dz. U. z 2015 r. poz. 704, z późn. zm.) zwanej dalej ustawą. Kwartalna informacja przedstawia dane z zakresu świadczeń pieniężnych z ubezpieczenia emerytalno-rentowego, ubezpieczenia wypadkowego, chorobowego i macierzyńskiego oraz świadczeń pozaubezpieczeniowych.
2. W dziale **Fundusz Emerytalno-Rentowy** zamieszczono świadczenia pieniężne z ubezpieczenia emerytalno-rentowego, czyli emerytury, renty i zasiłki pogrzebowe.
Kwota wypłat świadczeń emerytalno-rentowych oznacza kwotę łącznie z zaliczką na podatek dochodowy, składką na ubezpieczenie zdrowotne oraz z dodatkami pielęgnacyjnymi, dla sierot zupełnych, za tajne nauczanie i z tytułu pracy przymusowej po 1 września 1939 r. Kwota uwzględnia poza należnymi bieżącymi świadczeniami wypłaty wyrównawcze za okresy wsteczne. Nie obejmuje ona kwoty należnych świadczeń z innych systemów ubezpieczeniowych, wypłacanych w tzw. zbiegu obok emerytury i renty rolnej.
3. W dziale **Świadczenia finansowane z budżetu państwa** zaprezentowano dane o:
 - świadczeniach finansowanych z odrębnego rozdziału wydatków budżetu państwa 75313 (do końca 2006 r. były one wypłacane z FER i podlegały refundacji z dotacji celowej budżetu państwa),
 - rentach socjalnych.

Z odrębnego rozdziału wydatków budżetu państwa finansowane są:

 - a) świadczenia rentowe inwalidów wojennych, wojskowych i osób represjonowanych,
 - b) zasiłki pogrzebowe wypłacone po osobach pobierających świadczenia wymienione w pkt. a) i członkach ich rodzin,
 - c) ryczałty energetyczne, dodatki kombatanckie, świadczenia pieniężne dla żołnierzy zastępczej służby wojskowej, świadczenia pieniężne dla osób deportowanych, dodatki kompensacyjne oraz świadczenia pieniężne dla cywilnych niewidomych ofiar działań wojennych.

Rentę socjalną przyznaje Zakład Ubezpieczeń Społecznych, który jest dysponentem środków przyznanych przez budżet państwa na finansowanie rent socjalnych. W przypadku, gdy uprawnienia do renty rodzinnej zostały ustalone przez KRUS, Kasa wypłaca rentę socjalną w zbiegu z rentą rodzinną. Zakład dokonuje zwrotu kosztów związanych z wypłatą rent socjalnych. W tablicy 1.(9). kwoty wypłat rent socjalnych wykazane są bez kwoty rent rodzinnych finansowanych z funduszu emerytalno-rentowego.
4. W kolejnym dziale zawarto informacje dotyczące m.in. wypłat i przyznania świadczeń emerytalno-rentowych.
Kwoty wypłat w tablicy 1. (10). wykazywane są łącznie z wypłatami z innych systemów ubezpieczeniowych w przypadku zbiegu uprawnień do świadczeń z tych systemów z uprawnieniami do świadczeń z funduszu emerytalno-rentowego.
Świadczenia pracownicze wypłacane obok świadczenia rolniczego, finansowane są z Funduszu Ubezpieczeń Społecznych, którym dysponuje Zakład Ubezpieczeń Społecznych.
Przez decyzję zamienną należy rozumieć każdą decyzję dot. aktualnie pobieranego świadczenia emerytalno-rentowego.
W związku z akcesją Polski do Unii Europejskiej, KRUS realizuje zadania wynikające z przepisów Rozporządzeń Parlamentu Europejskiego i Rady (WE) 883/2004 i 987/2009 w sprawie koordynacji systemów zabezpieczenia społecznego.
Zadania te realizuje Centrala KRUS jako instytucja łącznikowa oraz dwie wytypowane jednostki organizacyjne KRUS, pełniące funkcję instytucji właściwych w postępowaniu międzynarodowym, są to: OR Kraków – PT Nowy Sącz oraz OR Poznań – PT Ostrów Wielkopolski.
5. Świadczeniami pieniężnymi z ubezpieczenia wypadkowego, chorobowego i macierzyńskiego są:
 - a) jednorazowe odszkodowania z tytułu stałego lub długotrwałego uszczerbku na zdrowiu albo śmierci wskutek wypadku przy pracy rolniczej lub rolniczej choroby zawodowej,
 - b) zasiłek chorobowy,
 - c) zasiłek macierzyński.
6. W dziale **Ubezpieczenie Społeczne Rolników** prezentowane są dane dotyczące liczby płatników składek oraz ubezpieczonych, przypisu i wpływów należności z tytułu składek na ubezpieczenie społeczne rolników.
W ubezpieczeniu społecznym rolników występują dwa rodzaje ubezpieczeń:
 - **ubezpieczenie wypadkowe, chorobowe i macierzyńskie**; świadczenia z tego ubezpieczenia finansowane są z funduszu składowego,
 - **ubezpieczenie emerytalno-rentowe**; świadczenia z tego ubezpieczenia finansowane są z funduszu emerytalno-rentowego.

W ramach każdego z tych ubezpieczeń występuje **ubezpieczenie obowiązkowe** i **ubezpieczenie dobrowolne**.

Ubezpieczeniu społecznemu rolników z mocy ustawy (obowiązkowo) w pełnym zakresie wypadkowym, chorobowym i macierzyńskim oraz emerytalno-rentowym podlega:

- **rolnik**, zamieszkujący i prowadzący na terytorium Rzeczypospolitej Polskiej osobiście i na własny rachunek działalność rolniczą w pozostającym w jego posiadaniu gospodarstwie rolnym o powierzchni powyżej 1 ha przeliczeniowego użytków rolnych lub prowadzący dział specjalny produkcji rolnej w rozumieniu przepisów ustawy o ubezpieczeniu społecznym rolników, w tym również w ramach grupy producentów rolnych,
 - **małżonek** ww. rolnika, do którego stosuje się przepisy ustawy dotyczące ubezpieczenia rolnika,
 - **domownik**, osoba bliska rolnikowi, która ukończyła 16 lat, pozostaje z rolnikiem we wspólnym gospodarstwie lub zamieszkuje na terenie jego gospodarstwa rolnego albo w bliskim sąsiedztwie i stale pracuje w tym gospodarstwie i nie jest związana z rolnikiem stosunkiem pracy,
- jeżeli rolnik ten, jego małżonek i domownik nie podlegają innemu ubezpieczeniu społecznemu i nie mają ustalonego prawa do emerytury lub renty albo nie mają ustalonego prawa do świadczeń z ubezpieczeń społecznych.

Ponadto ubezpieczeniu emerytalno-rentowemu z mocy ustawy podlega:

- osoba pobierająca rentę strukturalną współfinansowaną ze środków Sekcji Gwarancji Europejskiego Funduszu Orientacji i Gwarancji Rolnej,
- małżonek ww. osoby, jeżeli renta strukturalna jest wypłacana wraz z dodatkiem na tego małżonka.

Ubezpieczeniem społecznym rolników na wniosek (dobrowolnie) obejmuje się innego rolnika lub domownika, który nie spełnia warunków do obowiązkowego podlegania ubezpieczeniu, jeżeli działalność rolnicza stanowi stałe źródło jego utrzymania, a także osobę, która będąc rolnikiem przeznaczyła grunty prowadzonego gospodarstwa rolnego do zalesienia na zasadach określonych w odrębnych przepisach, przy czym:

- rolnik prowadzący działalność rolniczą w gospodarstwie rolnym o powierzchni nie przekraczającej 1 ha przeliczeniowego, a także jego domownik oraz osoba, która przeznaczyła grunty rolne do zalesienia, jeśli nie podlegają innemu ubezpieczeniu społecznemu i nie mają ustalonego prawa do emerytury lub renty albo do świadczeń z ubezpieczeń społecznych, mogą przystąpić na wniosek do ubezpieczenia w pełnym zakresie wypadkowym, chorobowym i macierzyńskim oraz emerytalno-rentowym bądź tylko do ubezpieczenia wypadkowego, chorobowego i macierzyńskiego,
- rolnicy i domownicy oraz osoby, które przeznaczyły grunty gospodarstwa rolnego do zalesienia, podlegające innemu ubezpieczeniu społecznemu lub posiadające prawo do emerytury bądź renty albo do świadczeń z ubezpieczeń społecznych mogą przystąpić jedynie na wniosek w ograniczonym zakresie do ubezpieczenia wypadkowego, chorobowego i macierzyńskiego z prawem do jednorazowego odszkodowania z tytułu wypadku przy pracy rolniczej.

Ponadto ubezpieczeniem emerytalno-rentowym na wniosek obejmuje się:

- osobę, która podlegała ubezpieczeniu jako rolnik, zaprzestała prowadzenia działalności rolniczej nie nabywając prawa do emerytury lub renty z ubezpieczenia, jeżeli podlegała ubezpieczeniu emerytalno-rentowemu przez okres co najmniej 12 lat i 6 miesięcy,
- osobę pobierającą rentę rolniczą z tytułu niezdolności do pracy, jako rentę okresową.

Podział prezentowanej liczby płatników składek i ubezpieczonych według funduszy wynika z istnienia dwóch rodzajów i możliwości ich objęcia:

- wyłącznie z ubezpieczeniem wypadkowym, chorobowym i macierzyńskim,
- wyłącznie z ubezpieczeniem emerytalno-rentowym,
- obydwojoma rodzajami ubezpieczeń łącznie.

Pod pojęciem **płatnika składek** należy rozumieć osobę opłacającą składki na ubezpieczenie społeczne za co najmniej jednego ubezpieczonego (czynny płatnik) oraz osobę nie będącą aktualnie czynnym płatnikiem, ale posiadającą zadłużenie z tytułu nieopłaconych składek na ubezpieczenie.

Przypis należności z tytułu składek na ubezpieczenie jest to obciążenie kont płatników składek kwotami miesięcznych składek oraz odsetek za zwłokę od opłaconych po terminie składek na ubezpieczenie: wypadkowe, chorobowe i macierzyńskie oraz emerytalno-rentowe.

Wpływy należności z tytułu składek na ubezpieczenie są to kwoty opłaconych składek i odsetek za zwłokę, kosztów upomnień, przeniesienia nadpłat przedawnionych na różne dochody, uznanie wypłat, zwrot świadczeń nienależnie pobranych, którymi pokryto należności.

Przypis i wpływy należności z tytułu składek na ubezpieczenie społeczne ogółem jest to odpowiednio suma przypisanych i opłaconych należności składkowych na fundusz składkowy oraz fundusz emerytalno-rentowy.

Wskaźnik ściągalności jest to stosunek procentowy wpływów należności ogółem do przypisu należności ogółem.

Przez należności z tytułu składek – rozumie się składki, należne od nich odsetki i koszty upomnienia.

7. Kolejny dział **Ubezpieczenie zdrowotne** obejmuje informacje statystyczne dotyczące realizowanych przez KRUS zadań na podstawie ustawy z dnia 27 sierpnia 2004 r. o úwiadczeniach opieki zdrowotnej finansowanych ze úrodków publicznych (Dz. U. z 2015 r., poz. 581, z późn. zm.).

Od 1 lutego 2012 r. obowózujóz przepisy ustawy z dnia 13 stycznia 2012 r. o skúadkach na ubezpieczenie zdrowotne rolników za lata 2012-2016 (Dz. U. z 2012 r. poz. 123, z późn. zm.). Za rolników objótych ubezpieczeniem zdrowotnym, którzy prowadzój działalnoúärolniczój na gruntach rolnych ponióej 6 ha przeliczeniowych oraz za domowników, skúadki na ubezpieczenie zdrowotne finansowane sój przez budóet państwa a od 6 ha przeliczeniowych úytków rolnych púatnikami skúadki zdrowotnej jest rolnik.

Natomiast rolnicy, prowadzójcy działalnoúärolniczój w ramach działóów specjalnych w rozumieniu przepisów ustawy o ubezpieczeniu spoúeczrym rolników, zobowózani sój opúacaá skúadkóz zdrowotrój indywidualnie. Skúadka zdrowotrójna za osoby posiadajójce prawo do úwiadczeń dla inwalidów wojennych, wojskowych i osób represjonowanych, nie opodatkowanych oraz za osoby, które utraciúywzrok w wyniku działóañ wojennych w latach 1939-1945 lub eksplozji niewypaúów i niewybuchów pozostajójcych po tych działóaniach, otrzymujójcych dochody z tytuúu emerytury lub renty zwolnione z podatku dochodowego od osób fizycznych na podstawie odróbných przepisów sój finansowane z budóetu państwa.

Skúadka zdrowotrójna za emerytów i rencistów wynosi 9% podstawy wymiaru, z czego ubezpieczony finansuje skúadkóz w wysokoúci 1,25% podstawy z kwoty netto emerytury lub renty (z wyúrczeniem dodatków, zasiúków, úwiadczeń pieniúýnych i ryczaútu energetycznego, ekwiwalentu pieniúýnego z tytuúu prawa do bezpúatnego wóglá oraz do deputatu wóglowego). Natomiast skúadka pomniejszajójca zaliczkóz na podatek dochodowy stanowi 7,75% podstawy.

8. W dziale **Wypadki przy pracy w gospodarstwach rolnych** prezentowane sój statystyki dotyczójce wypadków zwiózanych z przyznaniem jednorazowego odszkodowania oraz chorób zawodowych.

Za **wypadek przy pracy rolniczej** uwaóajój się naglé zdarzenie wywoáane przyczyną zewnóetrzną, które nastójpióo podczas wykonywania czynnoúci zwiózanych z prowadzeniem działalnoúci rolniczej albo pozostajójcych w zwiózku z wykonywaniem tych czynnoúci:

- na terenie gospodarstwa rolnego, które ubezpieczony prowadzi lub w którym stale pracuje, albo na terenie gospodarstwa domowego bezpoúrednio zwiózanego z tym gospodarstwem rolnym lub
- w drodze ubezpieczonego z mieszkania do gospodarstwa rolnego, albo w drodze powrotnej lub
- podczas wykonywania poza terenem gospodarstwa rolnego zwyklych czynnoúci zwiózanych z prowadzeniem działalnoúci rolniczej lub w zwiózku z wykonywaniem tych czynnoúci lub
- w drodze do miejsca wykonywania czynnoúci, o których mowa w tiret trzecim albo w drodze powrotnej.

Ubezpieczonemu rolnikowi i domownikowi, który doznaó staóego lub długotrwaóego uszczerbku na zdrowiu wskutek wypadku przy pracy rolniczej lub rolniczej choroby zawodowej lub członkom rodziny ubezpieczonego zmaróego wskutek wypadku przy pracy rolniczej lub rolniczej choroby zawodowej, przysúuguje jednorazowe odszkodowanie powypadkowe.

Jednorazowe odszkodowania z tytuúu staóego lub długotrwaóego uszczerbku na zdrowiu albo ómierci wskutek wypadku przy pracy rolniczej lub rolniczej choroby zawodowej ustalaój się w myúli art. 13 ust. 1 ustawy, proporcjonalnie do okreúonego procentowo staóego lub długotrwaóego uszczerbku na zdrowiu. Za staóy uszczerbek na zdrowiu uznajeój się takie naruszenie sprawnoúci organizmu, które powoduje upoúledzenie jego czynnoúci nie rokujójce poprawy. Za długotrwaóy uszczerbek uznajeój się takie naruszenie sprawnoúci organizmu, które spowodowaóo upoúledzenie czynnoúci organizmu na okres przekraczajójcy 6 miesiúcy, mogójce jednak ulec poprawie.

Jednorazowe odszkodowanie nie przysúuguje ubezpieczonemu, jeóeli:

- spowodowaó wypadek umyúlnie albo wskutek raóającego niedbalstwa,
- bédajój w stanie nietrzeówoúci lub bédajój pod wpúywem órodków odurzajójcych, substancji psychotropowych lub innych órodków o podobnym działóaniu, sam w znacznym stopniu przyczyniój się do wypadku.

Ze wzglódu na elektronicznój technikój przetwarzania danych, sumy skúadników mogój róónić się od podanych wielkoúci „ogólem” lub „razem”.

OBJAúNIENIA ZNAKÓW UMOWNYCH

Kreska (—) – zjawisko nie wystójpióo,

Zero (0) – zjawisko istniaóo w wielkoúci mniejszej od 0,5,

(0,0) – zjawisko istniaóo w wielkoúci mniejszej od 0,05,

Kropka (.) – zupełny brak informacji albo brak informacji wiarygodnych,

Znak (x) – wypeúnienie pozycji jest niemoóliwe i niecelowe,

„w tym” – oznacza, óe nie podajeój się wszystkich skúadników sumy.

I. FUNDUSZ EMERYTALNO-RENTOWY

TABLICA 1. PRZECIĘTNA MIESIĘCZNA LICZBA EMERYTUR I RENT WEDŁUG RODZAJÓW ŚWIADCZEŃ

Wyszczególnienie	2014		2015			
	IV-VI	I-III	IV-VI	I-VI	IV-VI	
	w liczbach bezwzględnych				IV-VI 2014=100	I-III 2015=100
OGÓŁEM						
EMERYTURY I RENTY RAZEM	1 215 602	1 198 100	1 200 518	1 199 309	98,8	100,2
Emerytury	954 906	938 032	940 369	939 201	98,5	100,2
Renty	260 488	259 876	259 962	259 919	99,8	100,0
GBRZ ^{a)}	208	192	187	189	89,9	97,4
EMERYTURY ^{b)}						
EMERYTURY RAZEM	954 906	938 032	940 369	939 201	98,5	100,2
w tym emerytury wcześniejsze	51 032	54 074	55 932	55 003	109,6	103,4
Emerytury rolnicze	669 992	675 872	687 095	681 484	102,6	101,7
Emerytury za przekazane gospodarstwo rolne Państwu	48 126	44 078	42 509	43 293	88,3	96,4
Emerytury za przekazane gospodarstwo rolne następcy	232 490	214 051	206 843	210 447	89,0	96,6
Emerytury nie związane z przekazaniem gospodarstwa rolnego	4 298	4 031	3 922	3 977	91,3	97,3
RENTY Z TYTUŁU NIEZDOLNOŚCI DO PRACY						
RENTY Z TYT. NIEZDOLNOŚCI DO PRACY RAZEM	215 897	215 325	215 048	215 187	99,6	99,9
w tym renty z tyt. niezdolności do pracy wypadkowe	13 244	13 216	13 215	13 216	99,8	100,0
Renty rolnicze z tytułu niezdolności do pracy	210 255	210 021	209 841	209 932	99,8	99,9
Renty z tyt. niezdolności do pracy za przekazane gospodarstwo rolne Państwu	746	666	642	654	86,1	96,4
Renty z tyt. niezdolności do pracy za przekazane gospodarstwo rolne następcy	1 381	1 276	1 250	1 263	90,5	98,0
Renty z tyt. niezdolności do pracy nie związane z przekazaniem gospodarstwa rolnego	3 515	3 362	3 315	3 338	94,3	98,6
RENTY RODZINNE						
RENTY RODZINNE RAZEM	44 591	44 551	44 914	44 732	100,7	100,8
w tym renty rodzinne wypadkowe	1 189	1 173	1 171	1 172	98,5	99,8
Renty rodzinne rolnicze	42 407	42 453	42 841	42 647	101,0	100,9
Renty rodzinne za przekazane gospodarstwo rolne Państwu	540	520	510	515	94,4	98,1
Renty rodzinne za przekazane gospodarstwo rolne następcy	1 161	1 122	1 111	1 116	95,7	99,0
Renty rodzinne nie związane z przekazaniem gospodarstwa rolnego	483	456	452	454	93,6	99,1

^{a)} Świadczenie rolne w wysokości 50 % ze względu na uprawnienia do świadczeń pracowniczych zbiegających się ze świadczeniami zagranicznymi.

^{b)} Łącznie z emeryturami finansowanymi z FER, a wypłaconymi przez MON, MSW, MS.

I. FUNDUSZ EMERYTALNO-RENTOWY

TABLICA 2. PRZECIĘTNA MIESIĘCZNA LICZBA EMERYTUR I RENT W I PÓŁROCZU 2015 R.

Wyszczególnienie	Ogółem ^{a)}	w tym – otrzymujący				
		emerytury	renty			
			z tytułu niezdolności do pracy		rodzinne	
			ogółem	w tym wypadkowe	ogółem	w tym wypadkowe
OGÓŁEM	1 199 309	939 201^{b)}	215 187	13 216	44 732	1 172
dolnośląskie	46 432	35 791	8 888	531	1 738	26
kujawsko-pomorskie	75 914	57 664	15 456	1 110	2 790	100
lubelskie	157 869	123 649	28 880	1 672	5 338	147
lubuskie	18 444	14 130	3 673	196	634	11
łódzkie	100 952	83 954	13 095	1 016	3 900	90
małopolskie	99 030	69 995	25 541	1 169	3 470	94
mazowieckie	182 219	147 681	27 160	1 831	7 361	199
opolskie	25 412	21 733	2 856	216	819	19
podkarpackie	75 486	59 039	13 999	670	2 444	40
podlaskie	87 033	71 609	12 284	809	3 138	100
pomorskie	37 610	26 955	8 973	505	1 682	31
śląskie	38 348	31 653	5 516	378	1 083	24
świętokrzyskie	65 657	52 765	10 419	735	2 473	72
warmińsko-mazurskie	44 230	33 071	9 074	602	2 085	61
wielkopolskie	116 289	87 409	24 094	1 462	4 777	140
zachodniopomorskie	26 945	20 664	5 279	314	1 000	18

^{a)} Łącznie z GBRZ.

^{b)} Łącznie z emeryturami finansowanymi z FER, a wypłaconymi przez MON, MSW, MS.

I. FUNDUSZ EMERYTALNO-RENTOWY

TABLICA 3. WYDATKI NA ŚWIADCZENIA EMERYTALNO-RENTOWE WEDŁUG RODZAJÓW ŚWIADCZEŃ ^{a) b)}

Wyszczególnienie	2014		2015			
	IV-VI	I-III	IV-VI	I-VI	IV-VI	
	w tysiącach złotych				IV-VI 2014=100	I-III 2015=100
OGÓLEM						
EMERYTURY I RENTY RAZEM	3 726 391,8	3 742 067,2	3 871 955,5	7 614 022,7	103,9	103,5
Emerytury	2 947 598,9	2 951 529,0	3 060 673,5	6 012 202,3	103,8	103,7
Renty	778 497,4	790 257,9	810 995,2	1 601 253,2	104,2	102,6
GBRZ ^{c)}	295,5	280,3	286,8	567,2	97,1	102,3
EMERYTURY ^{d)}						
EMERYTURY RAZEM	2 947 598,9	2 951 529,0	3 060 673,5	6 012 202,3	103,8	103,7
w tym emerytury wcześniejsze	143 423,1	153 930,4	164 308,2	318 238,6	114,6	106,7
Emerytury rolnicze	2 132 957,6	2 193 302,5	2 312 260,8	4 505 563,1	108,4	105,4
Emerytury za przekazane gospodarstwo rolne Państwu	134 156,7	124 110,8	122 300,5	246 411,3	91,2	98,5
Emerytury za przekazane gospodarstwo rolne następcy	667 451,3	621 816,2	613 812,5	1 235 628,7	92,0	98,7
Emerytury nie związane z przekazaniem gospodarstwa rolnego	13 033,3	12 299,5	12 299,7	24 599,2	94,4	100,0
RENTY Z TYTUŁU NIEZDOLNOŚCI DO PRACY						
RENTY Z TYT. NIEZDOLNOŚCI DO PRACY RAZEM	638 531,1	648 052,2	664 573,2	1 312 625,4	104,1	102,5
w tym renty z tyt. niezdolności do pracy wypadkowe	41 413,1	42 066,1	42 998,4	85 064,5	103,8	102,2
Renty rolnicze z tytułu niezdolności do pracy	623 336,6	633 566,8	650 032,2	1 283 599,0	104,3	102,6
Renty z tyt. niezdolności do pracy za przekazane gospodarstwo rolne Państwu	2 004,4	1 813,8	1 789,4	3 603,2	89,3	98,7
Renty z tyt. niezdolności do pracy za przekazane gospodarstwo rolne następcy	3 596,3	3 365,9	3 354,2	6 720,1	93,3	99,7
Renty z tyt. niezdolności do pracy nie związane z przekazaniem gospodarstwa rolnego	9 593,8	9 305,7	9 397,4	18 703,1	98,0	101,0
RENTY RODZINNE						
RENTY RODZINNE RAZEM	139 966,3	142 205,7	146 422,0	288 627,8	104,6	103,0
w tym renty rodzinne wypadkowe	4 227,9	4 231,7	4 263,0	8 494,7	100,8	100,7
Renty rodzinne rolnicze	131 946,9	134 364,4	138 546,9	272 911,5	105,0	103,1
Renty rodzinne za przekazane gospodarstwo rolne Państwu	2 095,2	2 051,6	2 052,1	4 103,6	97,9	100,0
Renty rodzinne za przekazane gospodarstwo rolne następcy	4 340,8	4 273,5	4 287,6	8 561,1	98,8	100,3
Renty rodzinne nie związane z przekazaniem gospodarstwa rolnego	1 583,4	1 516,2	1 535,4	3 051,6	97,0	101,3

^{a)} Bez wypłat z innych systemów ubezpieczeniowych w przypadku zbiegu uprawnień do świadczeń z tych systemów z uprawnieniami do świadczeń z funduszu emerytalno-rentowego.

^{b)} Łącznie z wypłatami dokonywanymi na podstawie art. 25 ust. 4 w związku z art. 25 ust. 2a ustawy o ubezpieczeniu społecznym rolników, lecz bez potrąceń nieprzekazywanych.

^{c)} Świadczenie rolne w wysokości 50 % ze względu na uprawnienia do świadczeń pracowniczych zbiegających się ze świadczeniami zagranicznymi.

^{d)} Łącznie z emeryturami finansowanymi z FER, a wypłaconymi przez MON, MSW, MS.

I. FUNDUSZ EMERYTALNO-RENTOWY

TABLICA 4. WYDATKI NA ŚWIADCZENIA EMERYTALNO-RENTOWE W I PÓŁROCZU 2015 R. ^{a) b)}

Wyszczególnienie	Ogółem ^{c)}	w tym – otrzymujący				
		emerytury	renty			
			z tytułu niezdolności do pracy		rodzinne	
			ogółem	w tym wypadkowe	ogółem	w tym wypadkowe
OGÓLEM	7 614 022,7	6 012 202,3^{d)}	1 312 625,4	85 064,5	288 627,8	8 494,7
dolnoslaskie	290 635,1	223 694,6	55 614,1	3 486,6	11 286,4	201,3
kujawsko-pomorskie	496 725,0	379 044,0	97 743,3	7 307,0	19 927,4	785,7
lubelskie	1 010 364,2	797 310,5	177 393,8	10 752,4	35 654,7	1 124,5
lubuskie	111 113,2	84 531,5	22 530,3	1 280,2	4 032,7	79,7
łódzkie	647 368,6	541 119,2	79 773,7	6 543,6	26 467,9	700,5
małopolskie	610 832,6	437 836,3	151 574,7	7 317,9	21 357,9	621,3
mazowieckie	1 172 550,4	963 434,2	163 052,3	11 659,2	45 946,6	1 382,9
opolskie	163 595,5	140 049,0	18 005,2	1 449,7	5 530,8	127,0
podkarpackie	473 161,7	373 601,2	84 357,0	4 232,5	15 192,3	260,7
podlaskie	566 234,3	470 424,0	74 983,0	5 236,8	20 824,6	769,7
pomorskie	238 615,6	173 401,6	54 367,6	3 230,6	10 846,4	210,5
ślaskie	225 190,1	185 206,3	33 082,7	2 362,9	6 654,2	153,1
świętokrzyskie	413 918,8	335 785,1	63 001,2	4 741,4	15 132,6	495,7
warmińsko-mazurskie	286 603,8	217 157,7	56 163,7	3 869,8	13 282,4	467,6
wielkopolskie	730 750,4	553 344,9	148 261,0	9 559,7	29 116,9	944,8
zachodniopomorskie	172 367,6	132 266,5	32 721,8	2 034,2	7 374,0	169,7

^{a)} Bez wypłat z innych systemów ubezpieczeniowych w przypadku zbiegu uprawnień do świadczeń z tych systemów z uprawnieniami do świadczeń z funduszu emerytalno-rentowego.

^{b)} Łącznie z wypłatami dokonywanymi na podstawie art. 25 ust. 4 w związku z art. 25 ust. 2a ustawy o ubezpieczeniu społecznym rolników, lecz bez potrąceń nieprzekazywanych.

^{c)} Łącznie z GBRZ.

^{d)} Łącznie z emeryturami finansowanymi z FER, a wypłaconymi przez MON, MSW, MS.

I. FUNDUSZ EMERYTALNO-RENTOWY

TABLICA 5. PRZECIĘTNE MIESIĘCZNE ŚWIADCZENIE EMERYTALNO-RENTOWE WEDŁUG RODZAJÓW ŚWIADCZEŃ ^{a) b)}

Wyszczególnienie	2014		2015			
	IV-VI	I-III	IV-VI	I-VI	IV-VI	
	w złotych				IV-VI 2014=100	I-III 2015=100
OGÓLEM						
EMERYTURY I RENTY RAZEM	1 021,82	1 041,11	1 075,08	1 058,11	105,2	103,3
Emerytury	1 028,93	1 048,84	1 084,92	1 066,90	105,4	103,4
Renty	996,20	1 013,63	1 039,89	1 026,76	104,4	102,6
GBRZ ^{c)}	473,56	486,63	511,23	500,18	108,0	105,1
EMERYTURY ^{d)}						
EMERYTURY RAZEM	1 028,93	1 048,84	1 084,92	1 066,90	105,4	103,4
w tym emerytury wcześniejsze	936,82	948,89	979,21	964,31	104,5	103,2
Emerytury rolnicze	1 061,19	1 081,71	1 121,76	1 101,90	105,7	103,7
Emerytury za przekazane gospodarstwo rolne Państwu	929,20	938,57	959,02	948,62	103,2	102,2
Emerytury za przekazane gospodarstwo rolne następcy	956,96	968,33	989,18	978,57	103,4	102,2
Emerytury nie związane z przekazaniem gospodarstwa rolnego	1 010,80	1 017,08	1 045,36	1 030,89	103,4	102,8
RENTY Z TYTUŁU NIEZDOLNOŚCI DO PRACY						
RENTY Z TYT. NIEZDOLNOŚCI DO PRACY RAZEM	985,86	1 003,22	1 030,12	1 016,65	104,5	102,7
w tym renty z tyt. niezdolności do pracy wypadkowe	1 042,31	1 060,99	1 084,59	1 072,75	104,1	102,2
Renty rolnicze z tytułu niezdolności do pracy	988,22	1 005,56	1 032,58	1 019,06	104,5	102,7
Renty z tyt. niezdolności do pracy za przekazane gospodarstwo rolne Państwu	895,62	907,81	929,08	918,25	103,7	102,3
Renty z tyt. niezdolności do pracy za przekazane gospodarstwo rolne następcy	868,04	879,28	894,45	886,79	103,0	101,7
Renty z tyt. niezdolności do pracy nie związane z przekazaniem gospodarstwa rolnego	909,80	922,64	944,94	933,85	103,9	102,4
RENTY RODZINNE						
RENTY RODZINNE RAZEM	1 046,30	1 063,99	1 086,68	1 075,40	103,9	102,1
w tym renty rodzinne wypadkowe	1 185,28	1 202,53	1 213,49	1 208,01	102,4	100,9
Renty rodzinne rolnicze	1 037,15	1 055,01	1 077,99	1 066,55	103,9	102,2
Renty rodzinne za przekazane gospodarstwo rolne Państwu	1 293,33	1 315,13	1 341,24	1 328,03	103,7	102,0
Renty rodzinne za przekazane gospodarstwo rolne następcy	1 246,28	1 269,61	1 286,41	1 278,54	103,2	101,3
Renty rodzinne nie związane z przekazaniem gospodarstwa rolnego	1 092,75	1 108,33	1 132,30	1 120,26	103,6	102,2

^{a)} Bez wypłat z innych systemów ubezpieczeniowych w przypadku zbiegu uprawnień do świadczeń z tych systemów z uprawnieniami do świadczeń z funduszu emerytalno-rentowego.

^{b)} Łącznie z wypłatami dokonywanymi na podstawie art. 25 ust. 4 w związku z art. 25 ust. 2a ustawy o ubezpieczeniu społecznym rolników, lecz bez potrąceń nieprzekazywanych.

^{c)} Świadczenie rolne w wysokości 50 % ze względu na uprawnienia do świadczeń pracowniczych zbiegających się ze świadczeniami zagranicznymi.

^{d)} Łącznie z emeryturami finansowanymi z FER, a wypłaconymi przez MON, MSW, MS.

I. FUNDUSZ EMERYTALNO-RENTOWY

TABLICA 6. PRZECIĘTNE MIESIĘCZNE ŚWIADCZENIE EMERYTALNO-RENTOWE W I PÓŁROCZU 2015 R. ^{a) b)}

Wyszczególnienie	Ogółem ^{c)}	w tym – otrzymujący				
		emerytury	renty			
			z tytułu niezdolności do pracy		rodzinne	
			ogółem	w tym wypadkowe	ogółem	w tym wypadkowe
OGÓŁEM	1 058,11	1 066,90^{d)}	1 016,65	1 072,75	1 075,40	1 208,01
dolnośląskie	1 043,23	1 041,67	1 042,87	1 094,35	1 082,32	1 290,38
kujawsko-pomorskie	1 090,54	1 095,55	1 054,00	1 097,15	1 190,41	1 309,50
lubelskie	1 066,67	1 074,70	1 023,74	1 071,81	1 113,24	1 274,94
lubuskie	1 004,06	997,07	1 022,34	1 088,61	1 060,12	1 207,58
łódzkie	1 068,77	1 074,24	1 015,32	1 073,43	1 131,11	1 297,22
małopolskie	1 028,03	1 042,54	989,09	1 043,33	1 025,84	1 101,60
mazowieckie	1 072,47	1 087,29	1 000,57	1 061,28	1 040,32	1 158,21
opolskie	1 072,95	1 074,01	1 050,72	1 118,60	1 125,52	1 114,04
podkarpackie	1 044,70	1 054,67	1 004,32	1 052,86	1 036,03	1 086,25
podlaskie	1 084,33	1 094,89	1 017,35	1 078,86	1 106,04	1 282,83
pomorskie	1 057,41	1 072,17	1 009,84	1 066,20	1 074,75	1 131,72
śląskie	978,71	975,19	999,60	1 041,84	1 024,04	1 063,19
świętokrzyskie	1 050,71	1 060,63	1 007,79	1 075,15	1 019,85	1 147,45
warmińsko-mazurskie	1 079,98	1 094,40	1 031,59	1 071,37	1 061,74	1 277,60
wielkopolskie	1 047,32	1 055,09	1 025,57	1 089,80	1 015,87	1 124,76
zachodniopomorskie	1 066,17	1 066,80	1 033,08	1 079,72	1 229,00	1 571,30

^{a)} Bez wypłat z innych systemów ubezpieczeniowych w przypadku zbiegu uprawnień do świadczeń z tych systemów z uprawnieniami do świadczeń z funduszu emerytalno-rentowego.

^{b)} Łącznie z wypłatami dokonywanymi na podstawie art. 25 ust. 4 w związku z art. 25 ust. 2a ustawy o ubezpieczeniu społecznym rolników, lecz bez potrąceń nieprzekazywanych.

^{c)} Łącznie z GBRZ.

^{d)} Łącznie z emeryturami finansowanymi z FER, a wypłaconymi przez MON, MSWiA, MS.

I. FUNDUSZ EMERYTALNO-RENTOWY

TABLICA 7. ZASIŁKI POGRZEBOWE FINANSOWANE Z FUNDUSZU EMERYTALNO-RENTOWEGO

Wyszczególnienie	2014		2015			
	IV-VI	I-III	IV-VI	I-VI	IV-VI	
					IV-VI 2014=100	I-III 2015=100
ZASIŁKI POGRZEBOWE OGÓŁEM						
Liczba świadczeń	12 849	14 618	14 260	28 878	111,0	97,6
Kwota wypłat w tys. zł	51 386,1	58 465,0	57 034,0	115 499,1	111,0	97,6
Przeciętne świadczenie w zł	3 999,23	3 999,52	3 999,58	3 999,55	100,0	100,0
ZASIŁKI POGRZEBOWE PO EMERYTACH I RENCISTACH						
Liczba świadczeń	11 630	13 466	12 853	26 319	110,5	95,4
Kwota wypłat w tys. zł	46 510,2	53 857,3	51 406,6	105 264,0	110,5	95,4
Przeciętne świadczenie w zł	3 999,16	3 999,50	3 999,58	3 999,54	100,0	100,0
ZASIŁKI POGRZEBOWE PO UBEZPIECZONYCH						
Liczba świadczeń	1 095	1 006	1 033	2 039	94,3	102,7
Kwota wypłat w tys. zł	4 379,9	4 024,0	4 131,4	8 155,4	94,3	102,7
Przeciętne świadczenie w zł	3 999,91	4 000,00	3 999,42	3 999,71	100,0	100,0
ZASIŁKI POGRZEBOWE PO CZŁONKACH RODZIN						
Liczba świadczeń	124	146	374	520	301,6	256,2
Kwota wypłat w tys. zł	496,0	583,7	1 496,0	2 079,7	301,6	256,3
Przeciętne świadczenie w zł	4 000,00	3 997,95	4 000,00	3 999,42	100,0	100,1

TABLICA 8. ZASIŁKI POGRZEBOWE W I PÓŁROCZU 2015 R.

Wyszczególnienie	Zasiłki pogrzebowe					
	po emerytach, rencistach		po ubezpieczonych		po członkach rodzin	
	Liczba świadczeń	Kwota wypłat w zł	Liczba świadczeń	Kwota wypłat w zł	Liczba świadczeń	Kwota wypłat w zł
OGÓŁEM	26 319	105 263 952	2 039	8 155 428	520	2 079 700
dolnośląskie	1 035	4 139 975	83	332 000	21	84 000
kujawsko-pomorskie	1 580	6 319 989	102	408 000	29	116 000
lubelskie	3 414	13 648 715	250	1 000 000	61	244 000
lubuskie	368	1 471 980	30	120 000	6	24 000
łódzkie	2 309	9 235 276	203	812 000	28	112 000
małopolskie	1 966	7 861 639	165	660 000	54	216 000
mazowieckie	4 358	17 431 159	330	1 319 428	72	288 000
opolskie	621	2 483 946	52	208 000	9	36 000
podkarpackie	1 742	6 967 893	112	448 000	34	136 000
podlaskie	2 104	8 415 720	148	592 000	48	191 700
pomorskie	726	2 904 000	61	244 000	35	140 000
śląskie	674	2 695 850	70	280 000	3	12 000
świętokrzyskie	1 538	6 151 868	119	476 000	38	152 000
warmińsko-mazurskie	965	3 860 000	82	328 000	20	80 000
wielkopolskie	2 322	9 288 000	194	776 000	54	216 000
zachodniopomorskie	597	2 387 942	38	152 000	8	32 000

II. ŚWIADCZENIA FINANSOWANE Z BUDŻETU PAŃSTWA

**TABLICA 1.(9). ŚWIADCZENIA FINANSOWANE Z BUDŻETU PAŃSTWA, ZLECONE DO WYPŁATY
KASIE ROLNICZEGO UBEZPIECZENIA SPOŁECZNEGO**

Wyszczególnienie	2014		2015			
	IV-VI	I-III	IV-VI	I-VI	IV-VI	
					IV-VI 2014=100	I-III 2015=100
ŚWIADCZENIA RENTOWE DLA INWALIDÓW WOJENNYCH, WOJSKOWYCH I OSÓB REPRESJONOWANYCH						
Liczba osób ^{a)}	7 847	7 306	7 106	7 206	90,6	97,3
Kwota wypłat w tys. zł	50 812,8	47 413,9	46 558,1	93 972,0	91,6	98,2
Przeciętne świadczenie w zł	2 158,48	2 163,24	2 183,98	2 173,47	101,2	101,0
ZASIŁKI POGRZEBOWE PO INWALIDACH WOJENNYCH, WOJSKOWYCH, OSOBACH REPRESJONOWANYCH I CZŁONKACH ICH RODZIN						
Liczba świadczeń	181	192	203	395	112,2	105,7
Kwota wypłat w tys. zł	723,2	767,2	811,3	1 578,4	112,2	105,7
Przeciętne świadczenie w zł	3 995,58	3 995,83	3 996,55	3 995,95	100,0	100,0
DODATKI KOMBATANCKIE						
Liczba úwiadczeń ^{a)}	28 269	25 852	24 946	25 399	88,2	96,5
Kwota wypłat w tys. zł	17 493,8	16 031,0	15 536,7	31 567,7	88,8	96,9
Przeciętne świadczenie w zł	206,28	206,70	207,60	207,15	100,6	100,4
RYCZAŁTY ENERGETYCZNE						
Liczba úwiadczeń ^{a)}	85 336	79 275	76 956	78 116	90,2	97,1
Kwota wypłat w tys. zł	42 407,5	39 388,9	38 260,0	77 648,8	90,2	97,1
Przeciętne świadczenie w zł	165,65	165,62	165,72	165,67	100,0	100,1
ŚWIADCZENIA PIENIĘŻNE DLA ŻOŁNIERZY ZASTĘPCZEJ SŁUŻBY WOJSKOWEJ						
Liczba úwiadczeń ^{a)}	7 544	7 006	6 801	6 904	90,2	97,1
Kwota wypłat w tys. zł	4 017,8	3 738,4	3 643,8	7 382,2	90,7	97,5
Przeciętne świadczenie w zł	177,53	177,87	178,59	178,21	100,6	100,4
ŚWIADCZENIA PIENIĘŻNE DLA OSÓB DEPORTOWANYCH DO PRACY PRZYMUSOWEJ						
Liczba úwiadczeń ^{a)}	21 207	19 285	18 548	18 916	87,5	96,2
Kwota wypłat w tys. zł	12 108,6	10 993,2	10 619,8	21 613,0	87,7	96,6
Przeciętne świadczenie w zł	190,32	190,01	190,85	190,43	100,3	100,4
DODATKI KOMPENSACYJNE						
Liczba úwiadczeń ^{a)}	71 105	65 544	63 447	64 496	89,2	96,8
Kwota wypłat w tys. zł	6 611,2	6 104,4	5 936,7	12 041,2	89,8	97,3
Przeciętne świadczenie w zł	30,99	31,04	31,19	31,12	100,6	100,5
ŚWIADCZENIA PIENIĘŻNE DLA CYWILNYCH NIEWIDOMYCH OFIAR DZIAŁAŃ WOJENNYCH						
Liczba úwiadczeń ^{a)}	16	16	16	16	100,0	100,0
Kwota wypłat w tys. zł	31,0	31,3	31,3	62,6	101,0	100,0
Przeciętne świadczenie w zł	645,83	652,08	652,08	652,08	101,0	100,0
RENTY SOCJALNE						
Liczba osób ^{a)}	10 842	11 002	11 066	11 034	102,1	100,6
Kwota wypłat w tys. zł	23 245,6	23 956,5	24 777,2	48 733,7	106,6	103,4
Przeciętne świadczenie w zł	714,68	725,82	746,35	736,11	104,4	102,8

^{a)} Przeciętna w miesiącu.

III. EMERYTURY I RENTY REALIZOWANE PRZEZ KASĘ ROLNICZEGO UBEZPIECZENIA SPOŁECZNEGO

TABLICA 1.(10). EMERYTURY I RENTY ^{a) b)}

Wyszczególnienie	2014		2015			
	IV-VI	I-III	IV-VI	I-VI	IV-VI	
					IV-VI 2014=100	I-III 2015=100
OGÓLEM						
Liczba ubezpieczonych ^{c)}	1 215 602	1 198 100	1 200 518	1 199 309	98,8	100,2
w tym ubezpieczenia zbiegowe pracownicze	113 092	105 233	102 006	103 619	90,2	96,9
Kwota wypłat w tys. zł ^{d)}	4 183 833,9	4 174 372,6	4 300 537,0	8 474 909,6	102,8	103,0
w tym ubezpieczenia zbiegowe pracownicze	383 352,7	360 903,7	357 214,9	718 118,6	93,2	99,0
Przeciętne ubezpieczenie w zł ^{d)}	1 147,26	1 161,39	1 194,08	1 177,75	104,1	102,8
EMERYTURY						
Liczba świadczeniobiorców ^{c)}	954 906	938 032	940 369	939 201	98,5	100,2
Kwota wypłat w tys. zł ^{e)}	3 378 965,6	3 357 061,6	3 461 575,3	6 818 637,0	102,4	103,1
Przeciętne świadczenie w zł ^{e)}	1 179,51	1 192,94	1 227,03	1 210,01	104,0	102,9
RENTY Z TYTUŁU NIEZDOLNOŚCI DO PRACY						
Liczba świadczeniobiorców ^{c)}	215 897	215 325	215 048	215 187	99,6	99,9
Kwota wypłat w tys. zł	641 326,1	650 833,1	667 436,5	1 318 269,6	104,1	102,6
Przeciętne świadczenie w zł	990,17	1 007,52	1 034,55	1 021,03	104,5	102,7
RENTY RODZINNE						
Liczba świadczeniobiorców ^{c)}	44 591	44 551	44 914	44 732	100,7	100,8
Kwota wypłat w tys. zł ^{f)}	163 211,9	166 162,3	171 203,0	337 365,2	104,9	103,0
Przeciętne świadczenie w zł ^{f)}	1 220,07	1 243,24	1 270,60	1 256,99	104,1	102,2
GBRZ ^{g)}						
Liczba świadczeniobiorców ^{c)}	208	192	187	189	89,9	97,4
Kwota wypłat w tys. zł	299,4	284,3	290,9	575,2	97,2	102,3
Przeciętne świadczenie w zł	479,81	493,58	518,54	507,23	108,1	105,1

^{a)} Łącznie z wypłatami z innych systemów ubezpieczeniowych w przypadku zbiegu uprawnień do świadczeń z tych systemów z uprawnieniami do świadczeń z funduszu emerytalno-rentowego.

^{b)} Łącznie z wypłatami dokonywanymi na podstawie art. 25 ust. 4 w związku z art. 25 ust. 2a ustawy o ubezpieczeniu społecznym rolników, lecz bez potrąceń nieprzekazywanych.

^{c)} Przeciętna miesięczna.

^{d)} Łącznie ze świadczeniami pieniężnymi dla cywilnych, niewidomych ofiar działań wojennych.

^{e)} Łącznie z emeryturami finansowanymi z FER, a wypłaconymi przez MON, MSW, MS.

^{f)} Łącznie z rentami socjalnymi.

^{g)} Świadczenie rolne w wysokości 50% ze względu na uprawnienia do świadczeń pracowniczych zbiegających się ze świadczeniami zagranicznymi.

III. EMERYTURY I RENTY REALIZOWANE PRZEZ KASĘ ROLNICZEGO UBEZPIECZENIA SPOŁECZNEGO

**TABLICA 2.(11). EMERYTURY I RENTY FINANSOWANE Z FER, WYPŁACANE OBOK
ŚWIADCZEŃ PRACOWNICZYCH ^{a)}**

Wyszczególnienie	2014		2015			
	IV-VI	I-III	IV-VI	I-VI	IV-VI	
					IV-VI 2014=100	I-III 2015=100
OGÓŁEM						
Liczba osób ^{b)}	635 670	633 502	635 262	634 382	99,9	100,3
Kwota wypłat w tys. zł	157 814,5	156 937,8	158 321,1	315 258,9	100,3	100,9
EMERYTURY						
Liczba osób ^{b)}	500 115	498 218	499 280	498 749	99,8	100,2
Kwota wypłat w tys. zł	135 465,0	135 351,8	137 057,7	272 409,4	101,2	101,3
RENTY Z TYTUŁU NIEZDOLNOŚCI DO PRACY						
Liczba osób ^{b)}	20 220	18 932	19 143	19 038	94,7	101,1
Kwota wypłat w tys. zł	6 182,6	5 408,3	4 943,2	10 351,5	80,0	91,4
RENTY RODZINNE						
Liczba osób ^{b)}	115 335	116 352	116 839	116 595	101,3	100,4
Kwota wypłat w tys. zł	16 166,9	16 177,8	16 320,2	32 498,0	100,9	100,9

^{a)} Wypłacone na podstawie art. 56, 63, 73 i 180 ustawy o emeryturach i rentach z FUS z dnia 17.12.1998 r. (Dz. U. z 2015 r., poz. 748).

^{b)} Przeciętna miesięczna.

**TABLICA 3.(12). WNIOSKI O PRZYZNANIE EMERYTUR I RENT
WEDŁUG RODZAJÓW ŚWIADCZEŃ W I PÓŁROCZU 2015 R.**

Wyszczególnienie	Pozostałe z poprzedniego okresu	Zarejestrowane	Załatwione		Pozostałe do załatwienia
			Razem	w tym po terminie ustawowym	
OGÓŁEM	6 527	62 138	61 387	4	7 278
Emerytury	2 868	47 740	47 347	3	3 261
w tym wcześniejsze	1 239	15 021	14 812	1	1 448
Renty z tytułu niezdolności do pracy	3 220	11 272	10 929	1	3 563
Renty rodzinne	289	2 604	2 573	–	320
Renty z tytułu niezdolności do pracy wypadkowe	150	515	531	–	134
Emerytury i renty z art. 9 ustawy z dnia 24.02.1990 r.	–	7	7	–	–

III. EMERYTURY I RENTY REALIZOWANE PRZEZ KASĘ ROLNICZEGO UBEZPIECZENIA SPOŁECZNEGO

**TABLICA 4.(13). DECYZJE I UMORZENIA W SPRAWACH O EMERYTURY I RENTY
WEDŁUG RODZAJÓW ŚWIADCZEŃ W I PÓŁROCZU 2015 R.**

Wyszczególnienie	Decyzje i umorzenia ogółem	Decyzje			Wnioski umorzone	
		Razem	Przyznające świadczenia	Odmowne		
	w liczbach bezwzględnych				w % ogółu wydanych decyzji	w liczbach bezwzględnych
OGÓŁEM	61 387	61 065	52 639	8 426	13,8	322
Emerytury	47 347	47 176	42 728	4 448	9,4	171
w tym wcześniejsze	14 812	14 765	11 627	3 138	21,3	47
Renty z tytułu niezdolności do pracy	10 929	10 806	7 162	3 644	33,7	123
Renty rodzinne	2 573	2 555	2 424	131	5,1	18
Renty z tytułu niezdolności do pracy wypadkowe	531	521	320	201	38,6	10
Emerytury i renty z art. 9 ustawy z dnia 24.02.1990 r.	7	7	5	2	28,6	–

TABLICA 5.(14). DECYZJE I UMORZENIA W SPRAWACH O EMERYTURY I RENTY W I PÓŁROCZU 2015 R.

Wyszczególnienie	Decyzje i umorzenia ogółem	Decyzje			Wnioski umorzone	
		Razem	Przyznające świadczenia	Odmowne		
	w liczbach bezwzględnych				w % ogółu wydanych decyzji	w liczbach bezwzględnych
OGÓŁEM	61 387	61 065	52 639	8 426	13,8	322
dolnośląskie	2 879	2 864	2 491	373	13,0	15
kujawsko-pomorskie	4 258	4 239	3 749	490	11,6	19
lubelskie	6 638	6 597	5 214	1 383	21,0	41
lubuskie	594	592	524	68	11,5	2
łódzkie	5 998	5 991	5 215	776	13,0	7
małopolskie	4 040	4 012	3 519	493	12,3	28
mazowieckie	9 735	9 707	8 633	1 074	11,1	28
opolskie	1 641	1 637	1 338	299	18,3	4
podkarpackie	3 097	3 055	2 636	419	13,7	42
podlaskie	4 758	4 749	3 901	848	17,9	9
pomorskie	1 917	1 906	1 669	237	12,4	11
śląskie	1 899	1 897	1 620	277	14,6	2
świętokrzyskie	3 898	3 864	3 323	541	14,0	34
warmińsko-mazurskie	2 228	2 219	1 905	314	14,2	9
wielkopolskie	6 336	6 283	5 624	659	10,5	53
zachodniopomorskie	1 471	1 453	1 278	175	12,0	18

III. EMERYTURY I RENTY REALIZOWANE PRZEZ KASĘ ROLNICZEGO UBEZPIECZENIA SPOŁECZNEGO

TABLICA 6.(15). WNIOSKI O PRYZNANIE EMERYTUR I RENT ROLNICZYCH ROZPATRYWANE Z ZASTOSOWANIEM PRZEPISÓW WSPÓLNOTOWYCH UE W II KWARTALE 2015 R.

Wyszczególnienie	Liczba spraw pozostałych do załatwienia z poprzedniego okresu sprawozdawczego	Wpływ wniosków w okresie sprawozdawczym	Liczba wniosków przekazanych do instytucji zagranicznych	Liczba spraw załatwionych	Liczba spraw, w których trwa postępowanie międzynarodowe
OGÓŁEM	463	349	128	350	462
Emerytury	195	180	49	165	210
w tym: emerytury wcześniejsze	80	74	17	67	87
Renty rolnicze z tytułu niezdolności do pracy	192	115	57	127	180
Renty rodzinne	74	49	20	56	67
Renty rolnicze wypadkowe	2	5	2	2	5

TABLICA 7.(16). DECYZJE W SPRAWACH WNIOSKÓW O EMERYTURY I RENTY ROLNICZE PODEJMOWANE Z ZASTOSOWANIEM PRZEPISÓW WSPÓLNOTOWYCH UE W II KWARTALE 2015 R.

Wyszczególnienie	Decyzje						
	Przyznające/przeliczające					Odmowne	Razem decyzje
	Tymczasowe	Ostateczne			Razem przyznające/przeliczające		
		Płatne pro rata temporis	Płatne na podstawie tylko polskich okresów ubezpieczenia	Razem ostateczne			
OGÓŁEM	57	91	83	174	231	119	350
Emerytury	30	45	34	79	109	56	165
w tym: emerytury wcześniejsze	10	15	11	26	36	31	67
Renty rolnicze z tytułu niezdolności do pracy	21	30	34	64	85	42	127
Renty rodzinne	4	16	15	31	35	21	56
Renty rolnicze wypadkowe	2	–	–	–	2	–	2

III. EMERYTURY I RENTY REALIZOWANE PRZEZ KASĘ ROLNICZEGO UBEZPIECZENIA SPOŁECZNEGO

TABLICA 8.(17). ŚWIADCZENIA EMERYTALNO-RENTOWE TRANSFEROWANE W II KWARTALE 2015 R. DO POSZCZEGÓLNYCH PAŃSTW EOG I SZWAJCARII ORAZ DO INNYCH PAŃSTW NA PODSTAWIE UMÓW DWUSTRONNYCH PRZEZ JEDNOSTKI ORGANIZACYJNE KRUS

Wyszczególnienie	Razem emerytury i renty		Emerytury		Renty z tytułu niezdolności do pracy		w tym: renty z tyt. niezdolności do pracy wypadkowe		Renty rodzinne	
	Liczba osób ^{a)}	Kwota wypłat brutto w zł	Liczba osób ^{a)}	Kwota wypłat brutto w zł	Liczba osób ^{a)}	Kwota wypłat brutto w zł	Liczba osób ^{a)}	Kwota wypłat brutto w zł	Liczba osób ^{a)}	Kwota wypłat brutto w zł
OGÓLEM	2 918	5 972 769	2 376	4 873 853	233	493 440	2	5 126	309	605 476
w tym: świadczenia „zbiegowe”	145	213 931	108	200 696	23	10 314	–	–	14	2 921
z tego: do państw EOG i Szwajcarii										
Austria	37	68 012	20	40 932	13	21 297	–	–	4	5 783
Belgia	10	25 534	7	20 602	–	–	–	–	3	4 932
Bułgaria	–	–	–	–	–	–	–	–	–	–
Chorwacja	–	–	–	–	–	–	–	–	–	–
Cypr	–	–	–	–	–	–	–	–	–	–
Czechy	1	1 364	1	1 364	–	–	–	–	–	–
Dania	–	–	–	–	–	–	–	–	–	–
Estonia	–	–	–	–	–	–	–	–	–	–
Finlandia	–	–	–	–	–	–	–	–	–	–
Francja	16	55 307	14	50 350	2	4 957	–	–	–	–
Grecja	2	1 382	–	–	1	846	–	–	1	536
Hiszpania	13	36 912	7	21 830	5	14 474	–	–	1	608
Holandia	4	13 737	3	10 018	–	–	–	–	1	3 719
Irlandia	7	23 321	3	11 234	2	6 753	–	–	2	5 334
Islandia	1	4 091	–	–	1	4 091	–	–	–	–
Lichtenstein	–	–	–	–	–	–	–	–	–	–
Litwa	2	5 420	–	–	1	2 779	–	–	1	2 641
Luksemburg	–	–	–	–	–	–	–	–	–	–
Łotwa	–	–	–	–	–	–	–	–	–	–
Malta	–	–	–	–	–	–	–	–	–	–
Niemcy	2 649	5 203 152	2 173	4 287 067	197	394 884	2	5 126	279	521 201
Norwegia	3	17 174	–	–	1	12 869	–	–	2	4 305
Portugalia	–	–	–	–	–	–	–	–	–	–
Rumunia	–	–	–	–	–	–	–	–	–	–
Słowacja	2	4 559	–	–	1	1 690	–	–	1	2 869
Słowenia	–	–	–	–	–	–	–	–	–	–
Szwajcaria	1	3 376	1	3 376	–	–	–	–	–	–
Szwecja	7	12 217	4	5 810	1	3 443	–	–	2	2 964
Węgry	–	–	–	–	–	–	–	–	–	–
Wlk. Brytania	12	38 951	9	30 692	1	3 849	–	–	2	4 410
Włochy	10	25 623	5	14 886	2	6 246	–	–	3	4 491
do państw objętych umowami dwustronnymi										
Australia	39	100 428	36	91 107	3	9 321	–	–	–	–
Kanada	41	133 477	37	100 435	1	3 173	–	–	3	29 869
USA	61	198 732	56	184 150	1	2 768	–	–	4	11 814

^{a)} Przeciętna w miesiącu.

IV. FUNDUSZ SKŁADKOWY

TABLICA 1.(18). ZASIŁKI I JEDNORAZOWE ODSZKODOWANIA POWYPADKOWE

Wyszczególnienie	2014		2015			
	IV-VI	I-III	IV-VI	I-VI	IV-VI	
					IV-VI 2014=100	I-III 2015=100
ZASIŁKI CHOROBY						
Liczba dni	10 792 360	9 587 901	10 543 095	20 130 996	97,7	110,0
Kwota wypłat w tys. zł	107 922,1	95 902,1	105 438,3	201 340,4	97,7	109,9
Przeciętny zasiłek na 1 dzień w zł	10,00	10,00	10,00	10,00	100,0	100,0
ZASIŁKI MACIERZYŃSKIE						
Liczba świadczeń	6 787	6 739	7 122	13 861	104,9	105,7
Kwota wypłat w tys. zł	22 716,0	22 713,4	24 807,8	47 521,2	109,2	109,2
Przeciętne świadczenie w zł	3 346,99	3 370,44	3 483,26	3 428,41	104,1	103,3
JEDNORAZOWE ODSZKODOWANIA POWYPADKOWE						
Liczba świadczeń	4 193	3 761	4 016	7 777	95,8	106,8
Kwota wypłat w tys. zł	19 313,7	18 492,9	18 760,2	37 253,1	97,1	101,4
Przeciętne świadczenie w zł	4 606,18	4 917,02	4 671,36	4 790,16	101,4	95,0

TABLICA 2.(19). ZASIŁKI I JEDNORAZOWE ODSZKODOWANIA POWYPADKOWE W I PÓŁROCZU 2015 R.

Wyszczególnienie	Zasiłki				Jednorazowe odszkodowania powypadkowe	
	chorobowe		macierzyńskie		Liczba świadczeń	Kwota wypłat w zł
	Liczba dni	Kwota wypłat w zł	Liczba świadczeń	Kwota wypłat w zł		
OGÓŁEM	20 130 996	201 340 398	13 861	47 521 186	7 777	37 253 114
dolnośląskie	563 978	5 639 780	419	1 432 047	279	1 287 000
kujawsko-pomorskie	1 157 066	11 570 659	659	2 256 706	461	2 366 050
lubelskie	3 286 241	32 867 242	1 782	6 112 843	1 070	5 238 100
lubuskie	164 138	1 641 580	147	505 437	113	609 000
łódzkie	1 953 237	19 532 365	919	3 140 258	608	2 959 250
małopolskie	2 142 748	21 432 825	1 957	6 738 322	659	3 106 250
mazowieckie	2 413 425	24 133 486	1 828	6 215 051	949	5 035 515
opolskie	255 596	2 557 185	372	1 282 908	101	432 389
podkarpackie	2 056 822	20 568 220	1 089	3 725 050	587	2 430 150
podlaskie	723 289	7 232 819	969	3 347 700	646	2 874 560
pomorskie	624 792	6 256 790	532	1 827 233	295	1 305 350
śląskie	455 155	4 552 684	389	1 325 839	149	723 800
świętokrzyskie	1 717 788	17 176 500	719	2 466 665	388	1 823 150
warmińsko-mazurskie	538 290	5 382 780	463	1 587 231	413	1 775 900
wielkopolskie	1 817 211	18 179 683	1 394	4 789 562	935	4 747 150
zachodniopomorskie	261 220	2 615 800	223	768 334	124	539 500

V. UBEZPIECZENIE SPOŁECZNE ROLNIKÓW

TABLICA 1.(20). LICZBA PŁATNIKÓW SKŁADEK WEDŁUG STANU NA 30 CZERWCA 2015 R.

Wyszczególnienie	Ogółem		Fundusz Składkowy i Emerytalno-Rentowy		Fundusz Emerytalno-Rentowy			Fundusz Składkowy	
	razem	w tym czynnych	razem	w tym czynnych	razem	w tym czynnych	w tym pobierających renty strukturalne ^{a)}	razem	w tym czynnych
OGÓŁEM	1 063 992	1 018 144	1 013 593	980 883	41 929	30 573	28 614	8 470	6 688
dolnośląskie	42 884	40 123	40 075	38 487	2 532	1 533	1 453	277	103
kujawsko-pomorskie	57 891	55 680	54 507	52 867	2 965	2 441	2 242	419	372
lubelskie	136 092	129 661	131 194	125 781	4 213	3 432	3 354	685	448
lubuskie	14 003	13 342	13 441	12 904	445	346	329	117	92
łódzkie	88 925	83 907	83 632	80 344	4 609	3 039	2 891	684	524
małopolskie	117 483	113 654	112 380	109 642	2 280	1 434	1 263	2 823	2 578
mazowieckie	150 371	143 278	142 068	137 361	7 387	5 312	4 888	916	605
opolskie	24 112	23 392	22 798	22 433	1 249	903	864	65	56
podkarpackie	80 890	78 221	78 307	76 310	2 050	1 501	1 395	533	410
podlaskie	66 637	64 607	63 673	62 142	2 719	2 265	2 123	245	200
pomorskie	33 165	31 924	31 799	30 931	1 214	883	813	152	110
śląskie	33 594	32 504	32 304	31 502	1 121	869	773	169	133
świętokrzyskie	62 899	59 660	59 885	57 446	2 771	2 019	1 961	243	195
warmińsko-mazurskie	34 834	33 313	33 256	32 078	1 410	1 094	982	168	141
wielkopolskie	95 773	92 319	91 383	89 030	3 610	2 645	2 502	780	644
zachodniopomorskie	24 439	22 559	22 891	21 625	1 354	857	781	194	77

^{a)} Renty strukturalne przyznaje i wypłaca Agencja Restrukturyzacji i Modernizacji Rolnictwa (zgodnie z ustawą z dnia 28 listopada 2003 r. o wspieraniu rozwoju obszarów wiejskich ze środków pochodzących z Sekcji Gwarancji Europejskiego Funduszu Orientacji i Gwarancji Rolnej, (Dz. U. z 2014 r., poz. 1613).

TABLICA 2.(21). LICZBA UBEZPIECZONYCH W PODZIALE NA WOJEWÓDZTWA WEDŁUG STANU NA 30 CZERWCA 2015 R.

Wyszczególnienie	Ogółem	Fundusz Składkowy i Emerytalno-Rentowy	w tym ubezpieczeni na wniosek	Fundusz Emerytalno-Rentowy (obowiązkowo)	Fundusz Emerytalno-Rentowy (na wniosek)	Fundusz Składkowy (na wniosek)
OGÓŁEM	1 390 799	1 341 722	139 281	30 291	2 798	15 988
dolnośląskie	53 010	51 109	2 700	1 560	115	226
kujawsko-pomorskie	79 651	75 825	3 183	2 379	275	1 172
lubelskie	173 109	168 553	7 376	3 554	104	898
lubuskie	17 774	17 212	1 567	362	30	170
łódzkie	113 855	109 308	7 711	3 053	215	1 279
małopolskie	152 696	144 997	48 674	1 317	259	6 123
mazowieckie	195 916	188 917	12 448	5 118	571	1 310
opolskie	32 953	31 828	2 409	903	59	163
podkarpackie	97 918	95 681	15 717	1 500	147	590
podlaskie	94 710	91 687	6 096	2 220	191	612
pomorskie	46 438	45 140	4 910	870	94	334
śląskie	41 315	40 127	6 151	829	137	222
świętokrzyskie	78 181	75 662	7 405	2 074	78	367
warmińsko-mazurskie	47 682	46 080	1 718	1 037	162	403
wielkopolskie	135 650	130 746	9 878	2 675	245	1 984
zachodniopomorskie	29 941	28 850	1 338	840	116	135

V. UBEZPIECZENIE SPOŁECZNE ROLNIKÓW

TABLICA 3.(22). LICZBA UBEZPIECZONYCH WEDŁUG STANU NA 30 CZERWCA 2015 R.

Wyszczególnienie	Ogółem	Fundusz Składowy i Emerytalno-Rentowy	w tym ubezpieczeni na wniosek	Fundusz Emerytalno-Rentowy (obowiązkowo)	Fundusz Emerytalno-Rentowy (na wniosek)	Fundusz Składowy (na wniosek)
OGÓŁEM	1 390 799	1 341 722	139 281	30 291	2 798	15 988
w tym:						
rolników	850 095	813 286	91 110	26 799	1 684	8 326
współmałżonków	387 116	379 736	27 195	3 492	962	2 926
domowników	153 554	148 700	20 976	–	118	4 736

TABLICA 4.(23). LICZBA UBEZPIECZONYCH I PŁATNIKÓW SKŁADEK (stan na koniec okresu)

Wyszczególnienie	2014		2015			
	IV-VI	I-III	IV-VI	I-VI ^{a)}	IV-VI	
					IV-VI 2014=100	I-III 2015=100
LICZBA PŁATNIKÓW						
OGÓŁEM	1 105 387	1 082 961	1 063 992	1 073 477	96,3	98,2
Fundusz Składowy	1 035 581	1 026 287	1 022 063	1 024 175	98,7	99,6
Fundusz Emerytalno-Rentowy	1 096 549	1 074 430	1 055 522	1 064 976	96,3	98,2
LICZBA UBEZPIECZONYCH						
OGÓŁEM	1 452 637	1 422 561	1 390 799	1 406 680	95,7	97,8
Fundusz Składowy	1 382 757	1 367 689	1 357 710	1 362 700	98,2	99,3
Fundusz Emerytalno-Rentowy	1 435 683	1 406 292	1 374 811	1 390 552	95,8	97,8

^{a)} Przeciętna z dwóch kwartałów.

V. UBEZPIECZENIE SPOŁECZNE ROLNIKÓW

TABLICA 5.(24). PRZYPIS I WPŁYW NALEŻNOŚCI (W ZŁOTYCH) Z TYTUŁU SKŁADEK NA UBEZPIECZENIE SPOŁECZNE ROLNIKÓW W II KWARTALE 2015 R.

Wyszczególnienie	Przypis			Wpływ			Wskaźnik ściągalności %
	Ogółem	Fundusz Składkowy	Fundusz Emerytalno-Rentowy ^{a)}	Ogółem	Fundusz Składkowy	Fundusz Emerytalno-Rentowy ^{a)}	
OGÓŁEM	551 473 872	171 701 765	379 772 107	549 387 883	170 821 942	378 565 941	99,6
dolnośląskie	22 490 025	6 492 713	15 997 312	22 241 985	6 414 816	15 827 169	98,9
kujawsko-pomorskie	31 892 272	9 601 733	22 290 539	31 374 319	9 435 083	21 939 236	98,4
lubelskie	68 678 132	21 777 545	46 900 587	67 183 493	21 249 102	45 934 391	97,8
lubuskie	7 647 878	2 203 045	5 444 833	7 695 629	2 214 645	5 480 984	100,6
łódzkie	45 422 360	14 095 147	31 327 213	45 510 455	14 073 110	31 437 345	100,2
małopolskie	56 508 639	18 814 883	37 693 756	58 865 442	19 604 788	39 260 654	104,2
mazowieckie	78 383 125	24 510 437	53 872 688	77 677 886	24 175 191	53 502 695	99,1
opolskie	13 295 333	3 932 944	9 362 389	12 813 432	3 787 950	9 025 482	96,4
podkarpackie	37 532 458	12 050 700	25 481 758	37 753 965	12 124 713	25 629 252	100,6
podlaskie	35 615 143	11 361 031	24 254 112	35 379 279	11 274 846	24 104 433	99,3
pomorskie	18 936 203	5 720 404	13 215 799	18 514 071	5 601 605	12 912 466	97,8
śląskie	16 769 294	5 082 177	11 687 117	16 658 261	5 044 611	11 613 650	99,3
świętokrzyskie	31 285 910	9 897 322	21 388 588	31 626 528	9 947 533	21 678 995	101,1
warmińsko-mazurskie	19 837 017	5 928 804	13 908 213	19 283 083	5 764 951	13 518 132	97,2
wielkopolskie	53 754 488	16 508 942	37 245 546	53 576 439	16 445 951	37 130 488	99,7
zachodniopomorskie	13 425 595	3 723 938	9 701 657	13 233 616	3 663 047	9 570 569	98,6

^{a)} Bez składek na ubezpieczenie emerytalno-rentowe za osoby sprawujące osobistą opiekę nad dzieckiem, finansowanych z budżetu państwa, przysługujących zgodnie z ustawą z dnia 26.07.2013 r. o zmianie ustawy o systemie ubezpieczeń społecznych oraz niektórych innych ustaw (Dz.U.z 2013 r., poz. 983).

VI. UBEZPIECZENIA ZDROWOTNE

TABLICA 1.(25). SKŁADKI NA UBEZPIECZENIE ZDROWOTNE PRZEKAZANE DO NARODOWEGO FUNDUSZU ZDROWIA W I PÓŁROCZU 2015 R. ^{a)}

Wyszczególnienie	Kwota w złotych
OGÓŁEM	1 634 959 907
z tego:	
składka od emerytów i rencistów	684 237 225
składka za rolników i domowników	931 002 000
działy specjalne ^{b)}	19 720 682

^{a)} Dane w ujęciu kasowym.

^{b)} Dane w ujęciu memoriałowym.

VI. UBEZPIECZENIA ZDROWOTNE

TABLICA 2.(26). ROLNICY (WSPÓŁMAŁŻONKOWIE), DOMOWNICY, EMERYCI I RENCISCI PODLEGAJĄCY UBEZPIECZENIU ZDROWOTNEMU ORAZ CZŁONKOWIE ICH RODZIN – W CZERWCU 2015 R.

Wyszczególnienie	Ogółem	z tego								członkowie rodzin emerytów i rencistów ^{b)}	członkowie rodzin rolników i domowników ^{b)}
		rolnicy prowadzący działalność rolniczą w gospodarstwach rolnych poniżej 6 ha przelicz. ^{a)}	domownicy rolników pracujący w gospodarstwach rolnych poniżej 6 ha przelicz. ^{a)}	rolnicy prowadzący działalność rolniczą w gospodarstwach rolnych 6 ha przelicz. i więcej	domownicy gospodarstwach rolnych 6 ha przelicz. i więcej	rolnicy prowadzący gospodarstwo rolne i dział specjalny produkcji rolnej	rolnicy prowadzący wyłącznie dział specjalny produkcji rolnej	domownicy rolników pracujący wyłącznie w działach specjalnych produkcji rolnej	emeryci i rencisci		
Ogółem	2 595 167	739 015	100 263	452 547	53 551	15 232	4 298	247	1 230 014	749 718	38 659
dolnośląskie	99 825	24 309	3 198	20 383	3 086	664	192	13	47 980	21 457	1 246
kujawsko-pomorskie	154 648	25 671	1 900	43 410	4 345	674	157	10	78 481	39 785	2 691
lubelskie	332 045	91 093	7 910	65 086	5 205	658	58	2	162 033	97 385	5 317
lubuskie	36 006	8 383	1 147	6 351	1 002	338	147	10	18 628	7 761	556
łódzkie	216 976	63 366	5 975	37 458	3 865	1 326	212	12	104 762	56 238	2 052
matopolskie	253 207	104 457	30 257	14 109	1 925	1 010	152	5	101 292	97 868	5 273
mazowieckie	380 621	105 550	8 962	69 039	5 974	2 391	442	20	188 243	104 996	4 618
opolskie	58 305	13 331	2 603	13 336	2 530	345	100	11	26 049	17 998	453
podkarpackie	173 067	75 688	9 599	9 557	1 128	492	55	6	76 542	53 817	2 747
podlaskie	182 565	47 538	5 226	34 557	4 966	443	80	5	89 750	55 567	3 071
pomorskie	84 447	22 657	3 986	15 688	2 400	631	225	17	38 843	27 863	1 762
śląskie	79 619	25 412	3 726	8 285	1 234	1 279	576	31	39 076	18 304	792
świętokrzyskie	145 174	48 606	4 486	22 332	1 644	300	65	5	67 736	40 796	1 615
warmińsko-mazurskie	91 990	15 947	1 439	24 971	3 207	711	176	6	45 533	24 713	1 864
wielkopolskie	249 756	54 415	8 734	54 847	9 408	3 580	1 476	80	117 216	71 261	3 740
zachodniopomorskie	56 916	12 592	1 115	13 138	1 632	390	185	14	27 850	13 909	862

^{a)} Za rolników i domowników prowadzących działalność rolniczą w gospodarstwach rolnych poniżej 6 ha przeliczeniowych składka na ubezpieczenie zdrowotne finansowana jest z dotacji budżetowej.

^{b)} Za członków rodzin rolników, domowników i ubezpieczonych nie jest odprowadzana składka na ubezpieczenie zdrowotne.

VII. WYPADKI PRZY PRACY I CHOROBY ZAWODOWE ROLNIKÓW

TABLICA 1.(27). WYPADKI PRZY PRACY ROLNICZEJ I CHOROBY ZAWODOWE ROLNIKÓW
W I PÓŁROCZU 2015 R.

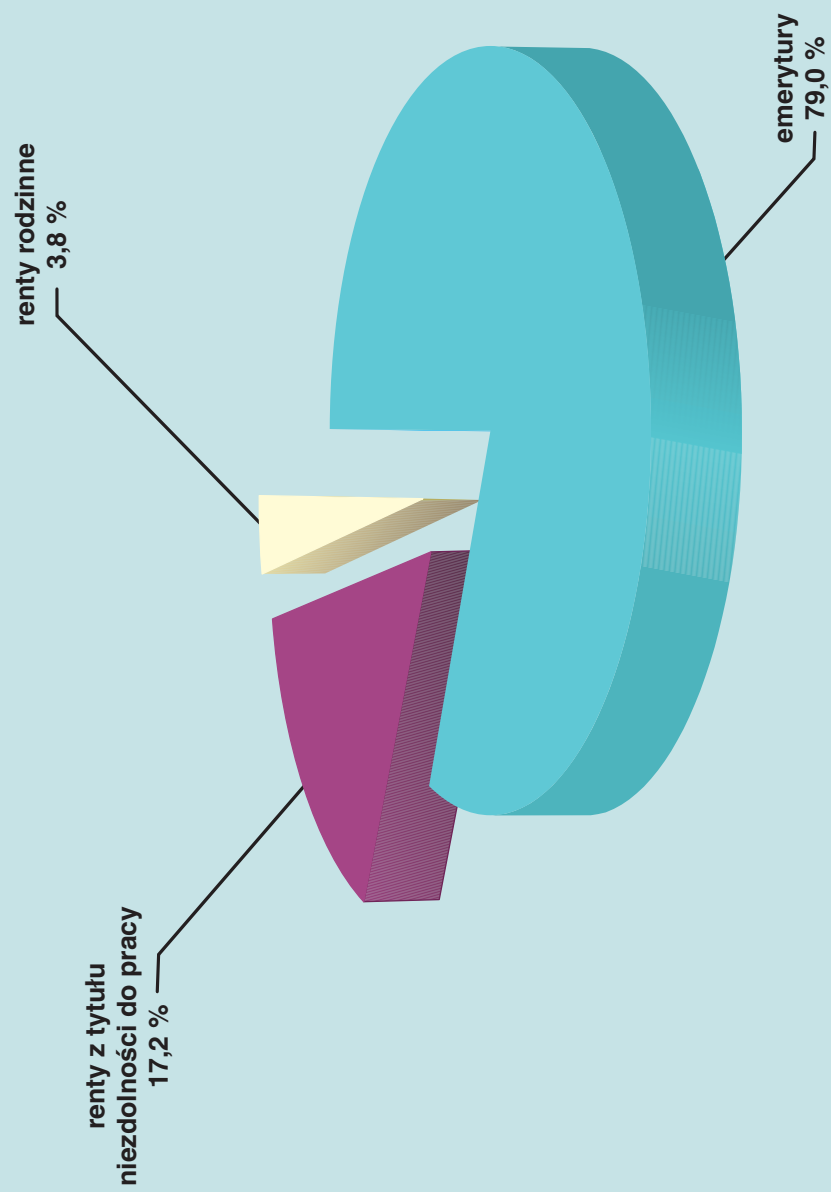
Wyszczególnienie	2014		2015			
	IV-VI	I-III	IV-VI	I-VI	IV-VI	
					IV-VI 2014=100	I-III 2015=100
WYPADKI PRZY PRACY ROLNICZEJ						
Liczba zdarzeń zgłoszonych w okresie sprawozdawczym jako wypadki przy pracy rolniczej	5 272	5 054	4 999	10 053	94,8	98,9
Liczba zdarzeń uznanych za wypadki przy pracy rolniczej w okresie sprawozdawczym	5 297	5 213	5 019	10 232	94,8	96,3
Liczba decyzji przyznających świadczenia	4 087	3 954	3 905	7 859	95,5	98,8
w tym:						
śmiertelnych	19	20	9	29	47,4	45,0
Liczba decyzji odmawiających świadczenia	1 824	1 935	1 716	3 651	94,1	88,7
CHOROBY ZAWODOWE						
Liczba zgłoszonych wniosków o jednorazowe odszkodowanie	78	87	100	187	128,2	114,9
Liczba decyzji przyznających świadczenia	57	54	60	114	105,3	111,1
w tym:						
śmiertelnych	–	–	–	–	X	X
Liczba decyzji odmawiających świadczenia	15	35	36	71	240,0	102,9

VII. WYPADKI PRZY PRACY I CHOROBY ZAWODOWE ROLNIKÓW

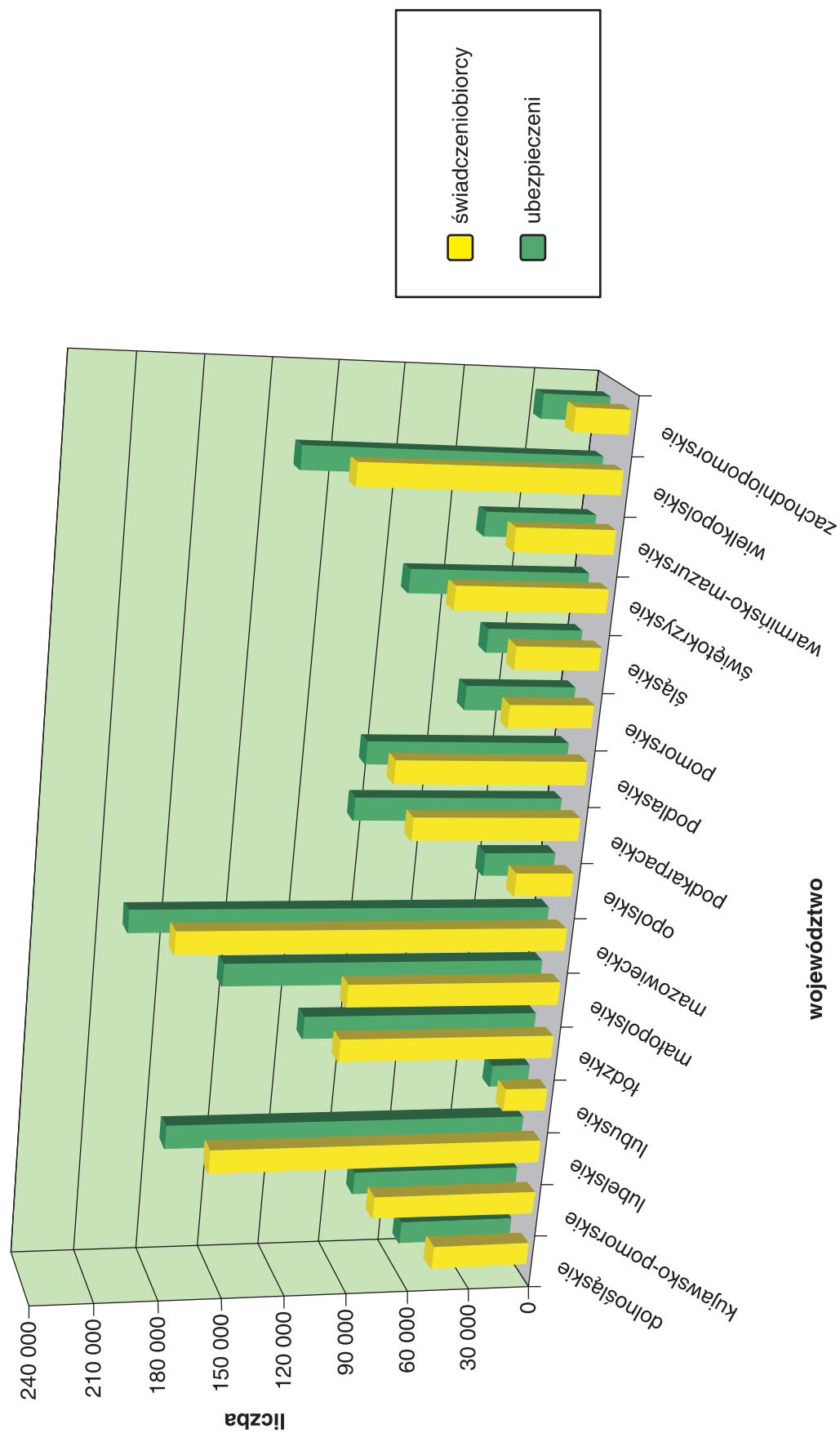
TABLICA 2.(28). WYPADKI I CHOROBY ZAWODOWE, Z TYTUŁU KTÓRYCH PRYZNANO JEDNORAZOWE ODSZKODOWANIA W I PÓŁROCZU 2015 R.

Wyszczególnienie	Liczba wypadków						Liczba wypadków ogółem według rodzajów zdarzeń					
	Ogółem	w tym śmiertelnych	na 1 000 ubezpieczonych (wg decyzji przyznających jednorazowe odszkodowania)	Upadek osób	Upadek przedmiotów	Pochwycenie, uderzenie przez części ruchome maszyn i urządzeń	Uderzenie, przygniecenie, pogryzienie przez zwierzęta	Pozostałe	Liczba chorób zawodowych			
OGÓŁEM	7 859	29	5,6	3 612	661	1 040	953	1 593	114			
dolnośląskie	280	1	5,2	136	41	32	18	53	4			
kujawsko-pomorskie	483	4	6,0	196	39	55	66	127	3			
lubelskie	1 044	5	6,0	477	86	153	91	237	16			
lubuskie	113	3	6,3	61	9	12	7	24	2			
łódzkie	654	2	5,7	276	61	85	94	138	2			
małopolskie	647	1	4,2	334	46	102	60	105	13			
mazowieckie	960	4	4,8	435	76	128	142	179	13			
opolskie	111	-	3,3	45	5	22	11	28	-			
podkarpackie	575	-	5,8	295	39	88	25	128	2			
podlaskie	657	-	6,9	256	43	97	124	137	23			
pomorskie	304	-	6,5	161	30	29	39	45	3			
śląskie	145	-	3,5	70	13	16	13	33	4			
świętokrzyskie	420	1	5,3	213	35	62	30	80	-			
warmińsko-mazurskie	405	3	8,4	159	39	34	83	90	22			
wielkopolskie	940	4	6,8	436	91	111	138	164	4			
zachodniopomorskie	121	1	4,0	62	8	14	12	25	3			

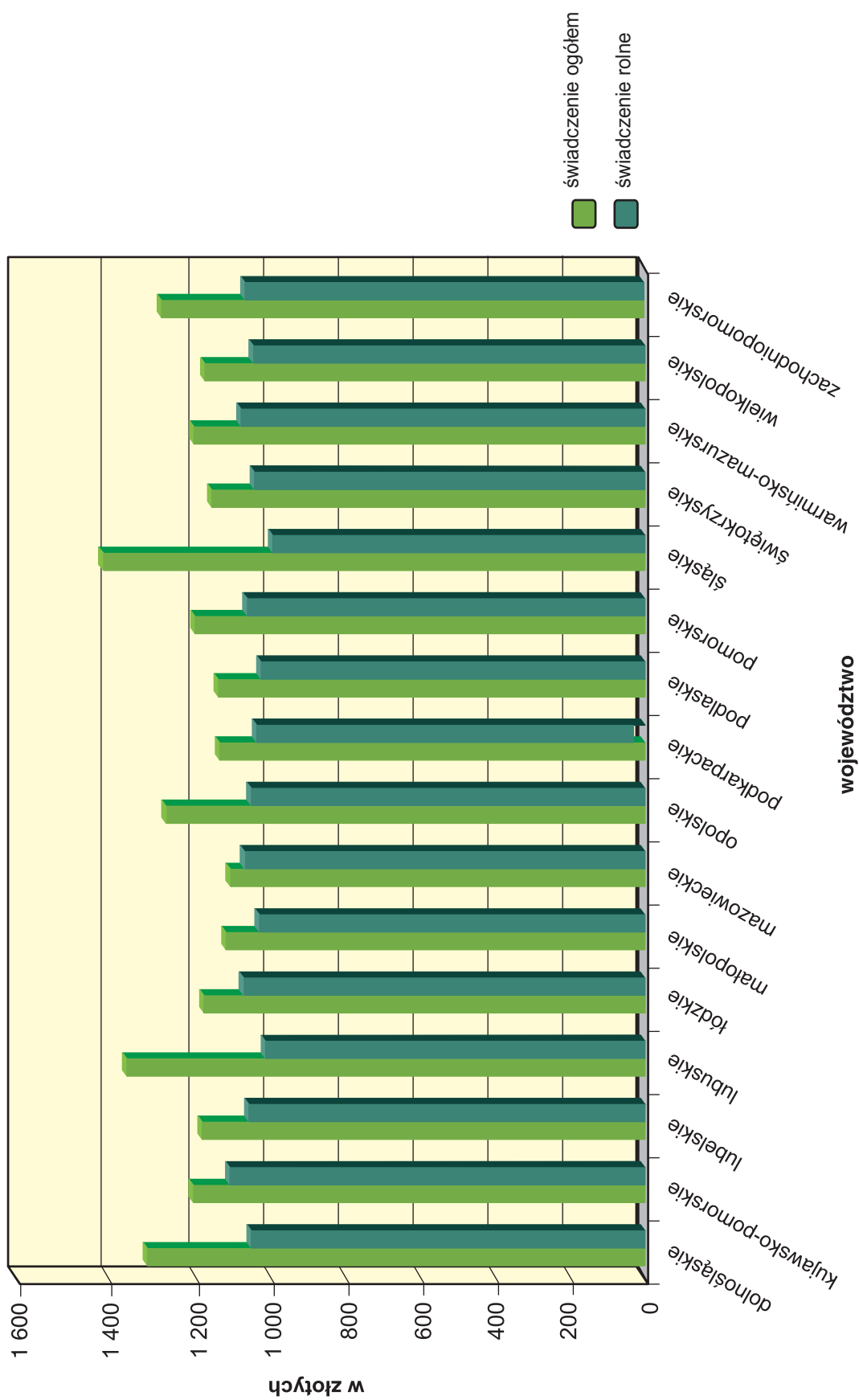
**WYKRES NR 1. STRUKTURA WYDATKÓW NA ŚWIADCZENIA FINANSOWANE Z FUNDUSZU EMERYTALNO-RENTOWEGO
W II KWARTALE 2015 R.**



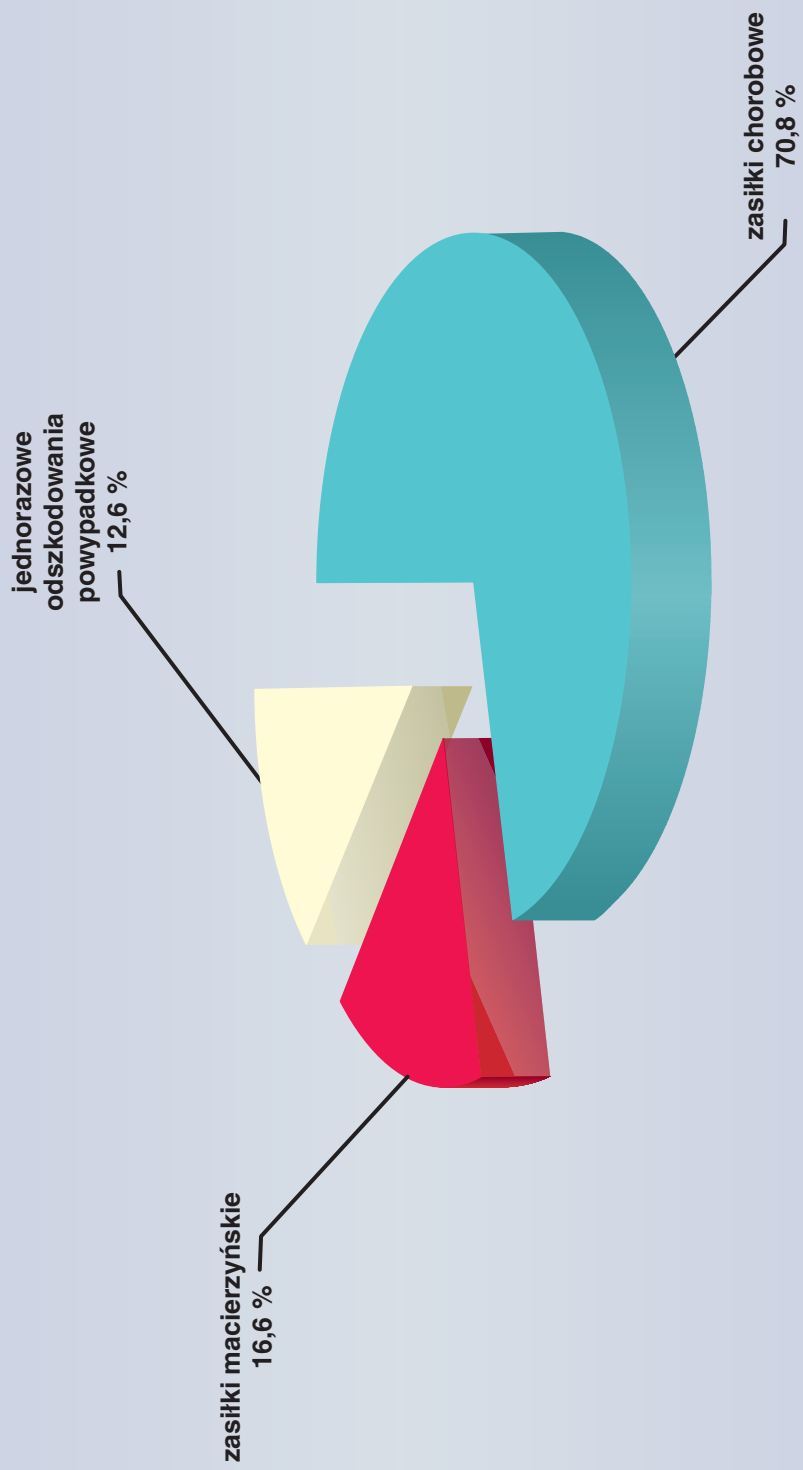
WYKRES NR 2. LICZBA ŚWIADCZENIOBIORCÓW NA TLE UBEZPIECZONYCH W II KWARTALE 2015 R.



WYKRES NR 3. PRZECIĘTNE ŚWIADCZENIA EMERYTALNO-RENTOWE WYPŁĄCONE PRZEZ KRUS W II KWARTALE 2015 R.



**WYKRES NR 4. STRUKTURA WYDATKÓW NA ŚWIADCZENIA FINANSOWANE Z FUNDUSZU SKŁADKOWEGO
W II KWARTALE 2015 R.**



WYKRES NR 5. WYPADKI PRZY PRACY ROLNICZEJ W I PÓŁROCZU 2015 R.

