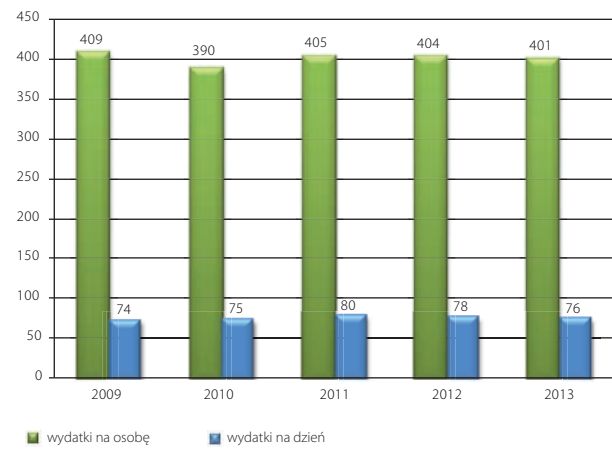


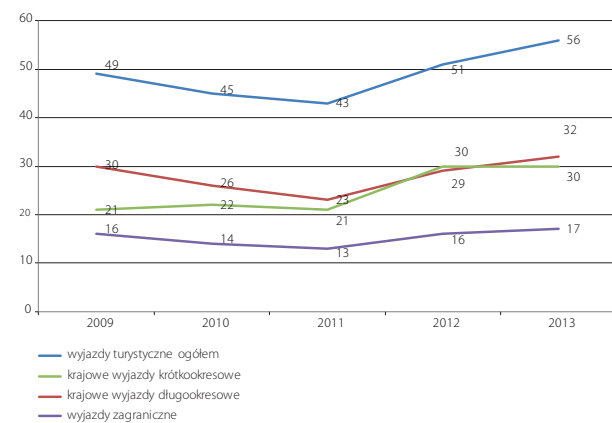
Wydatki turystów zagranicznych w Polsce na osobę i dzień pobytu w latach 2009–2013 (w USD)



Źródło: oszacowania Instytutu Turystyki i Activ Group

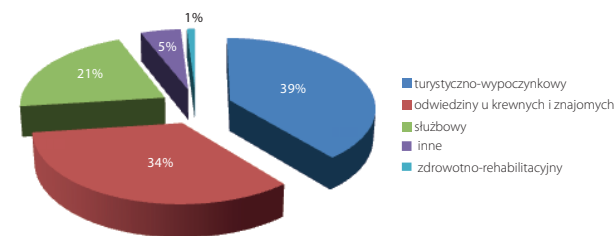
TURYSTYKA KRAJOWA I ZAGRANICZNA MIESZKAŃCÓW POLSKI

Uczestnictwo mieszkańców Polski w wyjazdach krajowych i zagranicznych w latach 2009–2013 (w %)



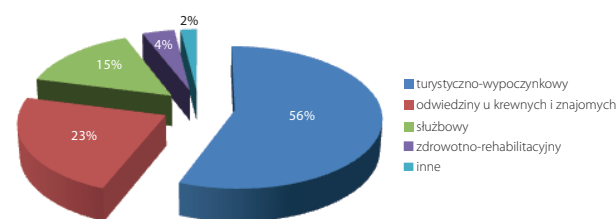
Źródło: oszacowania na podstawie badań Instytutu Turystyki i Activ Group

Struktura wyjazdów krajowych krótkookresowych mieszkańców Polski według celów w 2013 r.



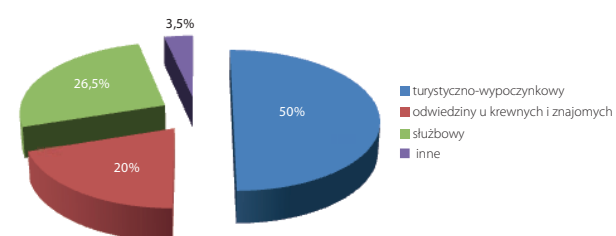
Źródło: oszacowania Activ Group

Struktura wyjazdów krajowych długookresowych mieszkańców Polski według celów w 2013 r.



Źródło: oszacowania Activ Group

Struktura wyjazdów zagranicznych mieszkańców Polski według celów w 2013 r.



Źródło: oszacowania Activ Group



Wrocław

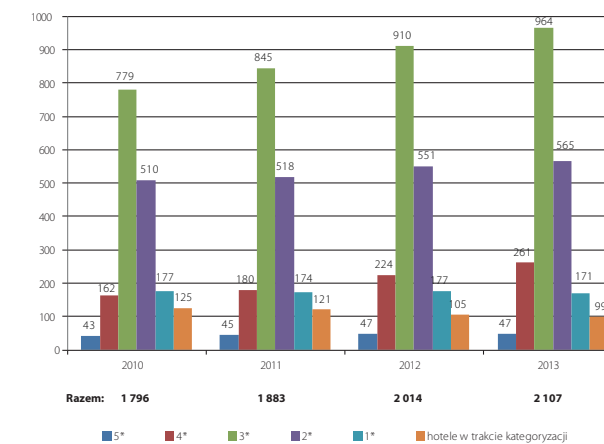
Zagraniczne wyjazdy polskich turystów według odwiedzanych krajów – pierwsza dziesiątka najczęściej odwiedzanych krajów w latach 2012–2013 (w mln)

Wyszczególnienie	2012	2013
Razem	10,0	12,95
Niemcy	2,55	2,15
Wielka Brytania	0,7	1,2
Włochy	0,8	1,1
Chorwacja	0,35	0,8
Czechy	0,7	0,7
Francja	0,45	0,7
Hiszpania	0,45	0,7
Grecja	0,25	0,55
Słowacja	0,5	0,5
Austria	0,5	0,5

Źródło: oszacowania Instytutu Turystyki i Activ Group

BAZA NOCLEGOWA W POLSCE

Liczba hoteli według kategorii w latach 2010–2013



Źródło: GUS (dane wg stanu w dniu 31 VII danego roku)

Turystyka w Polsce 2013



Ministerstwo Sportu i Turystyki

Warszawa



Toruń

PODSTAWOWE DANE O POLSCE

Powierzchnia	312 679 km ²
Kraje sąsiadujące	Niemcy, Rosja, Litwa, Białoruś, Ukraina, Słowacja, Czechy
Ludność	38,2 miliona
Stolica	Warszawa (populacja: 1,72 miliona)

Atrakcje w Polsce:

- polskie obiekty na Liście Światowego Dziedzictwa UNESCO: **14**
- zamki: **426**
- muzea: **768**
- parki narodowe (**23**) i krajobrazowe (**108**)
- najważniejsze pasma górskie: **3** (Góry Świętokrzyskie, Karpaty, Sudety)
- szlaki turystyczne piesze: **49 617** km
- szlaki rowerowe: **17 829** km
- szlaki narciarskie: **375** km
- szlaki kajakowe: **1 113** km
- szlaki konne: **3 558** km

Baza noclegowa w Polsce:

- liczba turystycznych obiektów noclegowych: **9 775**
- liczba hoteli, moteli i pensjonatów: **2 530**
- liczba hoteli 5* – **47** i 4* – **261**
- liczba schronisk i schronisk młodzieżowych: **379**
- liczba kempingów i pól biwakowych: **316**
- liczba domów wycieczkowych: **48**

Cudzoziemiec (odwiedzający) – każda osoba zarówno z co najmniej jednym noclegiem (turysta), jak i bez noclegu (odwiedzający jednodniowy – beznoclegowy), przebywająca na terytorium danego państwa nie dłużej niż 365 dni, ale nie posiadająca jego obywatelstwa.

Turysta zagraniczny – to każda osoba, która co najmniej skorzystała z jednego noclegu na terytorium odwiedzanego kraju.



Lublin

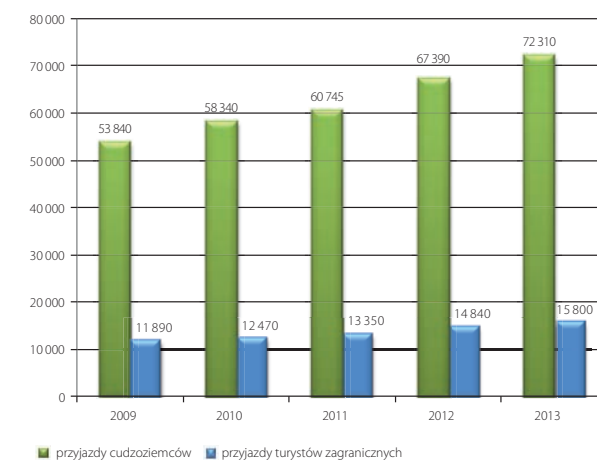
ZNACZENIE GOSPODARKI TURYSTYCZNEJ W POLSCE

	2009	2010	2011	2012	2013
Razem wydatki w gospodarce turystycznej w mld EUR	16,3	18,6	17,7	23,1	25,0
w tym między innymi:					
■ wpływy z tytułu przyjazdów cudzoziemców do Polski w mld EUR	6,8	7,9	7,6	9,0	9,4
■ wpływy z tytułu przyjazdów turystów zagranicznych w mld EUR	3,8	3,9	3,8	4,8	4,8
■ wydatki mieszkańców Polski na podróże krajowe w mld EUR	5,0	5,0	4,75	7,9	8,8
Udział gospodarki turystycznej w PKB (w %)	5,2	5,2	4,8	6,0	6,4
Udział turystyki w eksporcie (w %)	5,2	4,8	4,7	5,7	6,1
Udział turystyki w imporcie (w %)	2,6	2,9	1,7	2,1	2,6

Źródło: oszacowano w Departamencie Turystyki na podstawie danych Instytutu Turystyki, Activ Group i NBP

ZAGRANICZNA TURYSTYKA PRZYJAZDOWA DO POLSKI

Przyjazdy cudzoziemców i turystów zagranicznych do Polski w latach 2009–2013 (w tys.)



Źródło: oszacowania Instytutu Turystyki i Activ Group



Poznań

Według szacunków w 2013 r. było:

- ok. **72,3 mln przyjazdów** cudzoziemców (o 9% więcej niż 2012 r.),
- w tym **15,8 mln przyjazdów** turystów (wzrost o 7% w stosunku do 2012 r.).

Liczba przyjazdów cudzoziemców i turystów zagranicznych do Polski według krajów (10 o największej liczbie przyjazdów w 2013 roku) w tys.

Wyszczególnienie	Cudzoziemcy	w tym turyści zagraniczni
Razem	72 310	15 800
Niemcy	28 900	5 280
Czechy	13 380	245
Ukraina	7 330	2 110
Słowacja	6 725	125
Białoruś	3 950	1 530
Rosja	3 570	765
Litwa	2 890	590
Wielka Brytania	620	570
Holandia	400	365
Łotwa	365	330

Źródło: oszacowania Activ Group



Wilanów

Ministerstwo Sportu i Turystyki
Departament Turystyki

ul. Senatorska 14
00-921 Warszawa
turystyka@msport.gov.pl
www.msport.gov.pl