


ZINTEGROWANY SYSTEM ROLNICZEJ INFORMACJI RYNKOWEJ

(podstawa prawna: ustawa o rolniczych badaniach rynkowych z dnia 30 marca 2001 r.)



RYNEK MIĘSA DROBIOWEGO

Nr 09/2022

11marca 2022 r.

NOTOWANIA Z OKRESU: 28-6.02.2022r.

Badanie cen skupu i sprzedaży prowadzone jest na reprezentatywnej próbie, natomiast cen giełdowa na wybranych giełdach towarowych. Średnie ceny netto liczone są jako średnia ważona.

Średnie ceny skupu w zakładach drobiarskich

Z uwagi na zbyt małą ilość podmiotów przysyłających dane nie prezentujemy cen towarów we

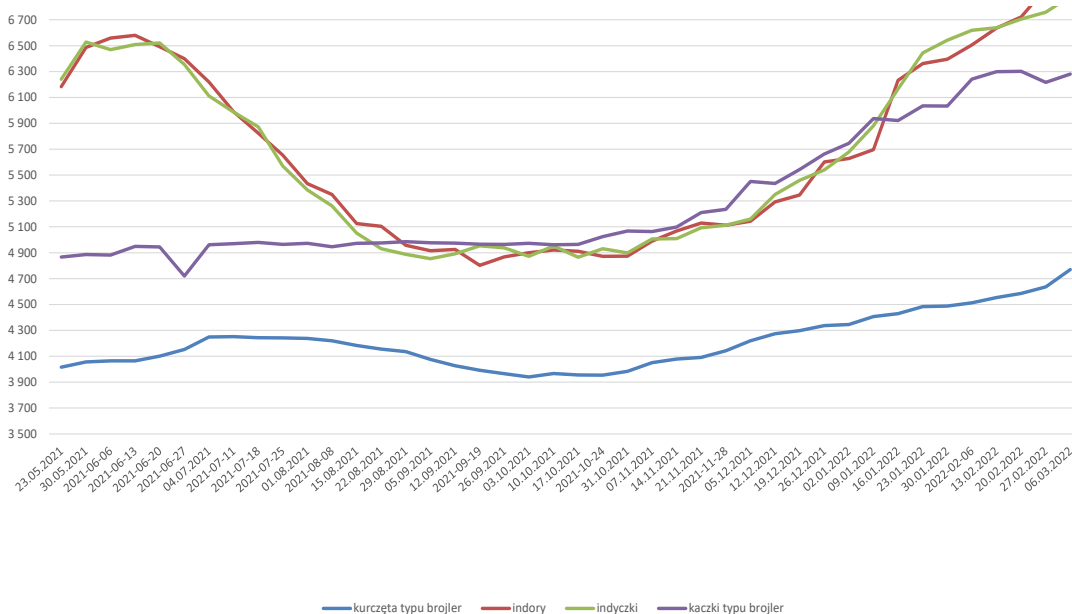
wszystkich regionach (nie identyfikowalność danych rynkowych).

Ceny skupu drobiu rzeźnego za okres: 28.02-6.03.2022

TOWAR	POLSKA			MAKROREGIONY*											
	06.03.2022	2022-02-27	Zmiana ceny [%]	PÓLNOCNY			CENTRALNY			POŁUD-WSCHOD			ZACHODNI		
				06.03.2022	2022-02-27	Zmiana ceny [%]	06.03.2022	2022-02-27	Zmiana ceny [%]	06.03.2022	2022-02-27	Zmiana ceny [%]	06.03.2022	2022-02-27	Zmiana ceny [%]
kurczęta typu brojler	4 770	4 636	2,9	4 854	4 684	3,6	4 722	4 588	2,9	5 807	5 436	6,8	4 773	4 666	2,3
indory	6 966	6 943	0,3	6 921	6 892	0,4	7 100	6 950	2,2	--	--	--	7 036	6 990	0,7
indyczki	6 882	6 759	1,8	6 817	6 723	1,4	6 900	6 850	0,7	7 100	7 000	1,4	6 884	6 668	3,2
kaczki typu brojler	6 281	6 217	1,0	--	--	--	--	--	--	--	--	--	--	--	--
gęsi typu brojler	--	--	--	--	--	--	--	--	--	--	--	--	--	--	--
gęsi tuczone	--	--	--	--	--	--	--	--	--	--	--	--	--	--	--
kury mięsne ze stad reprodukcyjnych,	--	--	--	--	--	--	--	--	--	--	--	--	--	--	--

cena w zł/tonę

Ceny skupu drobiu rzeźnego (netto bez VAT)



Wydział Informacji Rynkowej

ZINTEGROWANY SYSTEM ROLNICZEJ INFORACJI RYNKOWEJ

Porównanie aktualnych cen skupu i sprzedaży drobiu z zakładów drobiarskich (28.02-6.03.2022r) z cenami w analogicznym okresie 2020 i ubiegłym tygodniem i miesiącem

Towar	CENA [zł/kg]				OBROTY		
	6-3-2022	27-2-2022	7-3-2021	6-2-2022	Zmiana miesięczna	Zmiana tygodniowa	Zmiana roczna
Kurczęta typu brojler	4,77	4,64	3,58	4,51	5,7%	2,9%	33,2%
Indory	6,97	6,94	5,58	6,51	7,1%	0,3%	24,8%
Indyczki	6,88	6,76	5,61	6,62	3,9%	1,8%	22,6%
Kaczki typu brojler	6,28	6,22	4,57	6,24	0,6%	1,0%	37,5%
Tuszki kurcząt patroszonych 65% bez szyji	7,98	7,79	6,22	7,51	6,3%	2,4%	28,3%
Tuszki kurcząt patroszonych 65% z szyjami	8,38	8,15	5,81	6,98	20,0%	2,8%	44,2%
Ćwiartki z kurczaka	6,33	6,16	3,93	5,45	16,1%	2,7%	61,0%
Filety z piersi kurczaka	17,53	16,98	12,44	16,22	8,1%	3,3%	40,9%
Filety z piersi indyka	19,18	19,02	15,91	18,41	4,2%	0,8%	20,6%
Skrzydła z indyka	8,77	9,07	6,75	8,67	1,2%	-3,3%	29,9%
Udźce z indyka	15,49	15,28	10,77	13,39	15,7%	1,4%	43,8%
Podudzia z indyka	8,31	8,14	6,03	7,53	10,4%	2,1%	37,8%

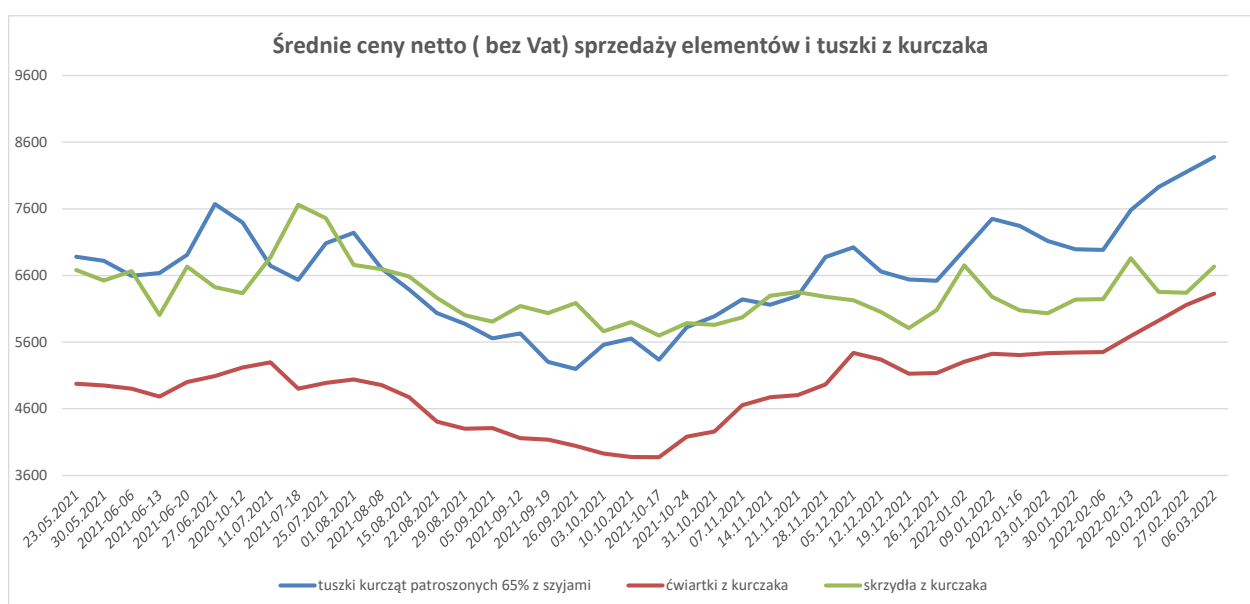
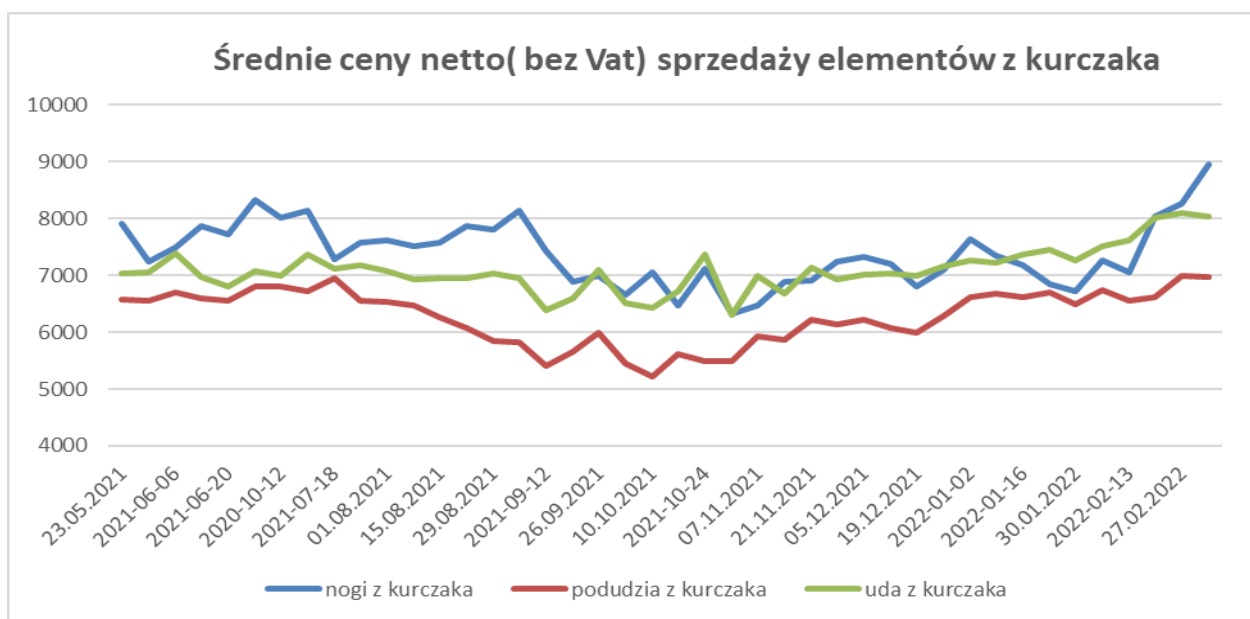
Średnia cena zakupu tuszek i filetów z kurczaka płacone przez podmioty handlu detalicznego w zł/ Tydzień 9 (28.02-6.03.2022)

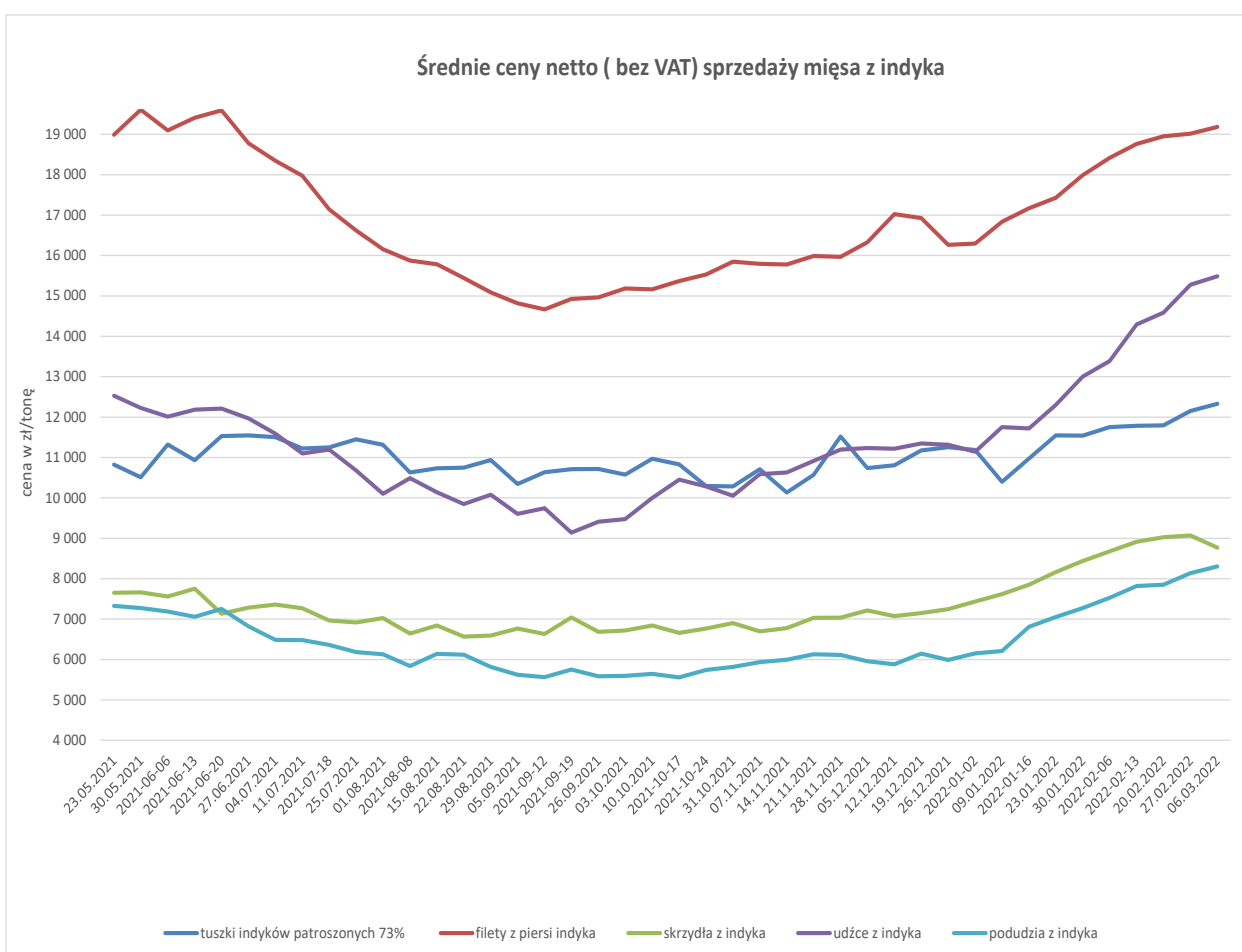
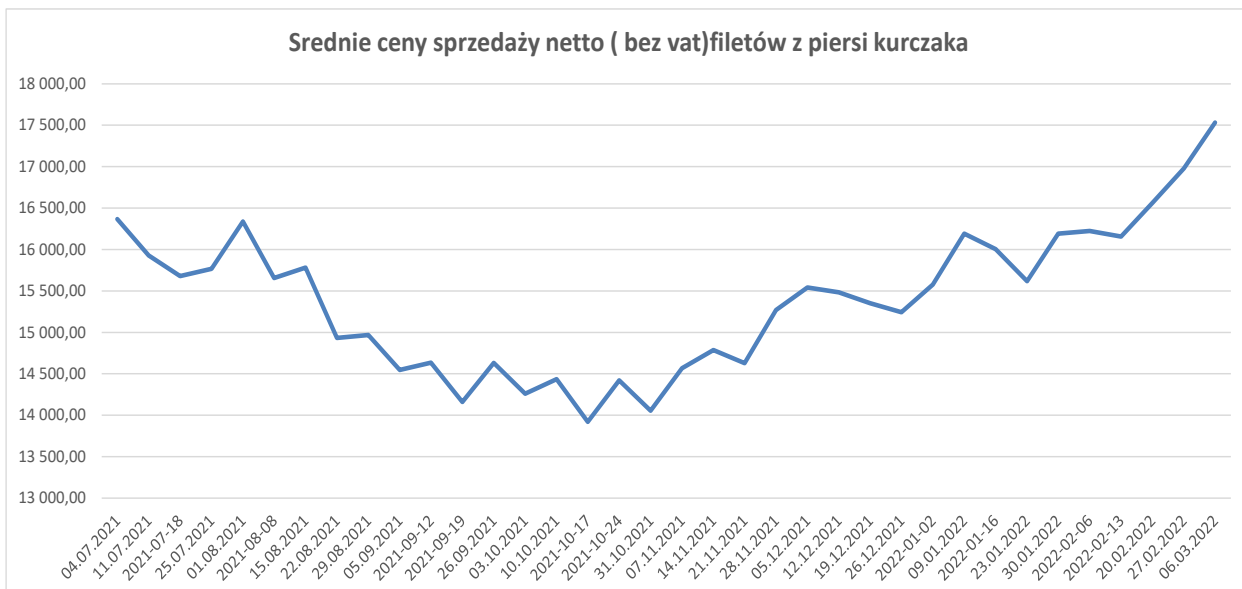
Towar	CENA [zł/kg]			
	27.02.2022	27.02.2022	Zmiana tygodniowa	Zmiana tygodniowa
Tuszki kurcząt patroszonych 65% kl A	8,74	8,47	3,2%	↓
Filety z kurczaka	17,20	16,64	3,4%	↓

Średnie miesięczne ceny skupu kurcząt i indyków (typ brojler, w zł/kg)

Regiony	KURCZĘTA				
	POLSKA	Północny	Centralny	Poł-wsch	Zachodni
I 2021	3,28	3,33	3,30	3,86	3,16
II 2021	3,47	3,49	3,47	3,92	3,45
III 2021	3,64	3,67	3,61	4,04	3,65
IV 2021	3,78	3,79	3,75	4,23	3,80
V 2021	3,99	4,05	3,96	4,42	4,00
VI 2021	4,12	4,11	4,11	4,44	4,12
VII 2021	4,24	4,28	4,27	4,25	4,24
VIII 2021	4,17	4,20	4,14	4,19	4,23
IX 2021	4,00	4,05	3,97	3,75	4,06
X 2021	3,96	3,99	3,95	3,83	4,01
XI 2021	4,07	4,05	4,08	4,21	4,05
XII 2021	4,29	4,32	4,26	4,67	4,31
I 2022	4,45	4,46	4,43	4,81	4,47
II 2022	4,57	4,57	4,54	5,15	4,62
	INDYKI				
	POLSKA	Północny	Centralny	Poł-wsch	Zachodni
I 2021	4,35	4,25	4,53	4,57	4,43
II 2021	5,35	5,15	5,58	5,61	5,54
III 2021	5,61	5,50	5,70	5,86	5,69
IV 2021	5,79	5,69	5,83	5,95	5,88
V 2021	6,27	6,17	6,42	6,52	6,28
VI 2021	6,42	6,42	6,37	6,50	6,44
VII 2021	5,71	5,67	5,68	5,56	5,80
VIII 2021	5,07	4,89	5,00	5,12	5,34
IX 2021	4,89	4,74	4,94	5,00	5,08
X 2021	4,90	4,75	5,01	5,00	5,06
XI 2021	5,05	4,96	5,08	5,14	5,15
XII 2021	5,36	5,21	5,48	5,48	5,49
I 2022	6,23	6,13	6,38	6,36	6,29
II 2022	6,69	6,59	6,74	6,95	6,76

Ceny sprzedaży mięsa drobiowego na rynku KRAJOWYM za okres: 28.02-6.03.2021															
TOWAR	POLSKA			MAKROREGIONY*											
	06.03.2022	27.02.2022	Zmiana ceny [%]	PÓLNOCNY			CENTRALNY			POLUD-WSCHOD			ZACHODNI		
				06.03.2022	27.02.2022	Zmiana ceny [%]	06.03.2022	27.02.2022	Zmiana ceny [%]	06.03.2022	27.02.2022	Zmiana ceny [%]	06.03.2022	27.02.2022	Zmiana ceny [%]
tuszki kurcząt patroszonych 65% bez szjy	7 975	7 789	2,4	9 329	8 874	5,1	8 540	8 126	5,1	--	--	--	7 591	7 496	1,3
tuszki kurcząt patroszonych 65% z szyjami	8 377	8 153	2,7	7 567	8 112	-6,7	8 423	8 147	3,4	8 562	8 063	6,2	8 511	8 656	-1,7
tuszki indyków patroszonych 73%	12 331	12 150	1,5	11 753	11 767	-0,1	12 040	11 560	4,2	--	--	--	12 650	12 386	2,1
ćwiartki z kurczaka	6 329	6 157	2,8	6 519	6 365	2,4	6 316	6 103	3,5	6 992	6 915	1,1	6 268	6 206	1,0
skrzydła z kurczaka	6 734	6 341	6,2	7 371	7 128	3,4	6 498	6 134	5,9	7 285	7 653	-4,8	6 531	6 048	8,0
filety z piersi kurczaka	17 532	16 978	3,3	18 467	17 228	7,2	17 237	17 001	1,4	18 519	16 781	10,4	17 331	16 527	4,9
nogi z kurczaka	8 954	8 255	8,5	7 877	7 411	6,3	9 462	8 508	11,2	8 840	8 650	2,2	--	--	--
podudzia z kurczaka	6 965	6 985	-0,3	7 273	7 423	-2,0	6 763	6 913	-2,2	8 248	7 875	4,7	7 467	7 075	5,6
uda z kurczaka	8 033	8 091	-0,7	7 450	7 411	0,5	8 495	8 474	0,2	7 677	8 890	-13,6	7 170	6 704	6,9
filety z piersi indyka	19 184	19 016	0,9	19 822	19 308	2,7	--	--	--	19 073	18 744	1,8	18 656	19 104	-2,3
skrzydła z indyka	8 770	9 073	-3,3	9 241	9 009	2,6	--	--	--	9 435	9 314	1,3	8 833	8 810	0,3
udźce z indyka	15 488	15 277	1,4	15 756	15 653	0,7	--	--	--	14 439	14 584	-1,0	15 807	15 050	5,0
podudzia z indyka	8 306	8 137	2,1	8 316	8 090	2,8	--	--	--	6 655	6 634	0,3	8 862	8 915	-0,6
wątroby z kurczaka	3 855	3 763	2,5	3 989	4 045	-1,4	3 707	3 655	1,4	7 192	6 278	14,6	3 757	3 643	3,1
wątroby z indyka	6 840	6 357	7,6	7 047	6 850	2,9	--	--	--	6 678	6 000	11,3	6 200	5 612	10,5





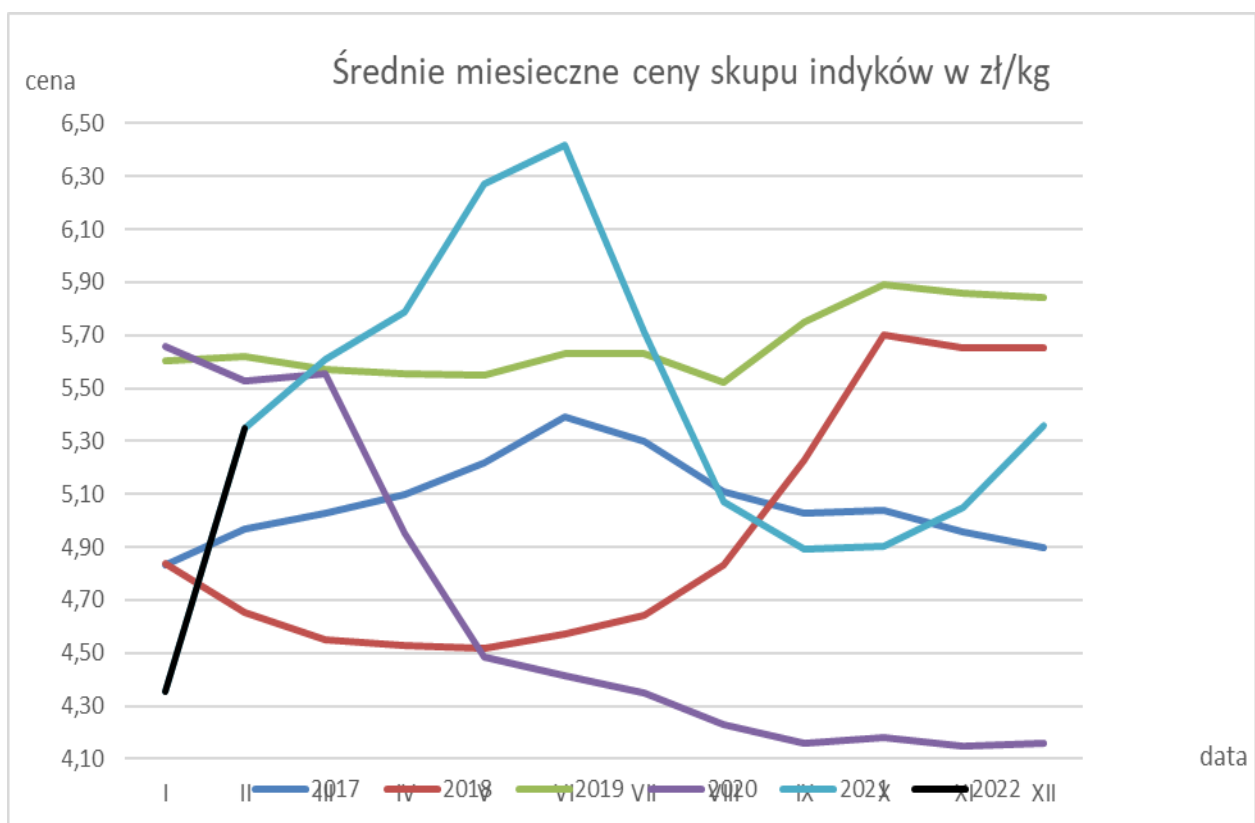
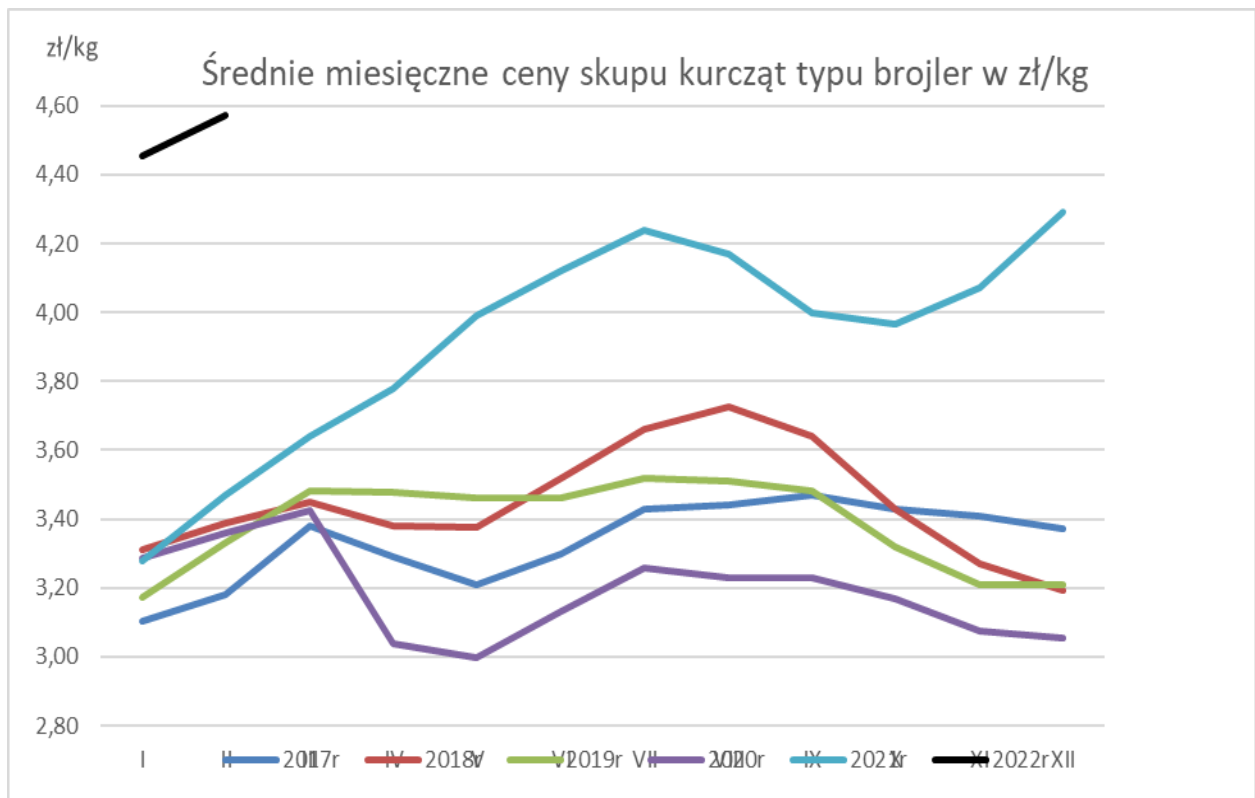
Ceny sprzedaży mięsa drobiowego (LUZEM) za okres: 28.02-6.03.2022

Cena [zł/tonę]

TOWAR	POLSKA			MAKROREGIONY*											
				PÓŁNOCNY			CENTRALNY			POŁUD-WSCHOD			ZACHODNI		
	06.03.2022	27.02.2022	Zmiana cenw [%]	06.03.2022	27.02.2022	Zmiana cenw [%]	06.03.2022	27.02.2022	Zmiana cenw [%]	06.03.2022	27.02.2022	Zmiana cenw [%]	06.03.2022	27.02.2022	Zmiana cenw [%]
tuszki kurcząt patroszonych 65% bez szyj	7 996	7 857	1,8	9 329	8 874	5,1	8 869	8 418	5,4	--	--	--	7 591	7 497	1,3
tuszki kurcząt patroszonych 65% z szyjami	8 452	8 152	3,7	8 740	8 250	5,9	8 430	8 151	3,4	8 670	8 121	6,8	8 511	8 162	4,3
tuszki indyków patroszonych 73%	12 331	12 150	1,5	11 753	11 767	-0,1	12 040	11 560	4,2	--	--	--	12 650	12 386	2,1
ćwiartki z kurczaka	6 310	6 144	2,7	6 504	6 365	2,2	6 292	6 092	3,3	7 007	6 942	0,9	6 268	6 186	1,3
skrzydła z kurczaka	6 469	6 079	6,4	7 403	7 144	3,6	6 096	5 750	6,0	7 398	7 810	-5,3	--	--	--
filety z piersi kurczaka	17 276	16 644	3,8	18 428	17 080	7,9	16 882	16 615	1,6	18 547	16 781	10,5	17 331	15 761	10,0
nogi z kurczaka	8 854	8 177	8,3	7 880	7 411	6,3	9 335	8 399	11,2	8 840	8 650	2,2	--	--	--
podudzia z kurczaka	6 645	6 558	1,3	7 223	7 312	-1,2	6 464	6 465	0,0	8 294	7 864	5,5	7 467	6 645	12,4
uda z kurczaka	7 842	7 722	1,6	7 426	7 503	-1,0	8 610	8 325	3,4	7 497	7 404	1,3	7 170	6 365	12,7
filety z piersi indyka	18 862	18 861	0,0	19 851	19 176	3,5	19 120	18 100	5,6	--	--	--	18 656	19 006	-1,8
skrzydła z indyka	8 747	9 064	-3,5	9 223	8 997	2,5	8 120	9 450	-14,1	--	--	--	8 833	8 754	0,9
udźce z indyka	15 462	15 286	1,2	15 633	15 568	0,4	14 470	14 050	3,0	--	--	--	15 807	15 223	3,8
podudzia z indyka	8 300	8 104	2,4	8 300	8 011	3,6	8 310	8 350	-0,5	--	--	--	8 862	8 941	-0,9
wątroby z kurczaka	3 839	3 725	3,1	3 989	4 045	-1,4	3 706	3 618	2,4	7 814	6 745	15,8	3 757	3 594	4,5
wątroby z indyka	6 819	6 615	3,1	6 863	6 803	0,9	7 230	7 000	3,3	--	--	--	6 200	5 768	7,5

Ceny sprzedaży mięsa drobiowego KONFEKCJA na rynku KRAJOWYM za okres: 28.02-6.03.2022

TOWAR	POLSKA			MAKROREGIONY*											
				PÓŁNOCNY			CENTRALNY			POŁUD-WSCHOD			ZACHODNI		
	06.03.2022	27.02.2022	Zmiana cenw [%]	06.03.2022	27.02.2022	Zmiana cenw [%]	06.03.2022	27.02.2022	Zmiana cenw [%]	06.03.2022	27.02.2022	Zmiana cenw [%]	06.03.2022	27.02.2022	Zmiana cenw [%]
tuszki kurcząt patroszonych 65% bez szyj	7 843	7 333	7,0	--	--	--	7 869	7 315	7,6	--	--	--	7 632	7 477	2,1
tuszki kurcząt patroszonych 65% z szyjami	7 603	8 185	-7,1	7 062	7 659	-7,8	7 971	7 931	0,5	8 266	7 868	5,1	8 643	9 496	-9,0
tuszki indyków patroszonych 73%	--	--	--	--	--	--	--	--	--	--	--	--	--	--	--
ćwiartki z kurczaka	6 844	6 578	4,0	6 826	6 400	6,7	6 881	6 525	5,5	6 826	6 593	3,5	6 653	6 686	-0,5
skrzydła z kurczaka	8 112	7 715	5,1	6 575	6 329	3,9	8 843	7 976	10,9	5 742	5 705	0,6	7 460	7 214	3,4
filety z piersi kurczaka	18 212	17 728	2,7	18 637	17 759	4,9	18 069	17 742	1,8	17 645	16 762	5,3	18 635	17 673	5,4
nogi z kurczaka	10 165	9 769	4,1	7 600	7 300	4,1	10 762	10 711	0,5	--	--	--	8 260	7 015	17,8
podudzia z kurczaka	8 121	7 898	2,8	7 503	7 587	-1,1	8 422	7 969	5,7	8 098	7 918	2,3	7 891	7 797	1,2
uda z kurczaka	8 289	8 553	-3,1	7 700	7 400	4,1	8 358	8 621	-3,0	--	--	--	8 141	7 822	4,1
filety z piersi indyka	20 108	19 360	3,9	19 750	19 590	0,8	--	--	--	--	--	--	20 395	19 238	6,0
skrzydła z indyka	9 251	9 292	-0,4	9 680	9 920	-2,4	--	--	--	--	--	--	9 088	9 200	-1,2
udźce z indyka	15 896	15 085	5,4	17 520	18 240	-3,9	--	--	--	--	--	--	14 003	12 997	7,7
podudzia z indyka	9 113	9 242	-1,4	10 160	9 560	6,3	--	--	--	--	--	--	8 299	8 120	2,2
wątroby z kurczaka	4 458	4 647	-4,1	--	--	--	4 244	5 025	-15,5	4 526	4 418	2,4	4 446	4 283	3,8
wątroby z indyka	6 910	5 898	17,2	7 560	7 010	7,8	--	--	--	--	--	--	--	--	--



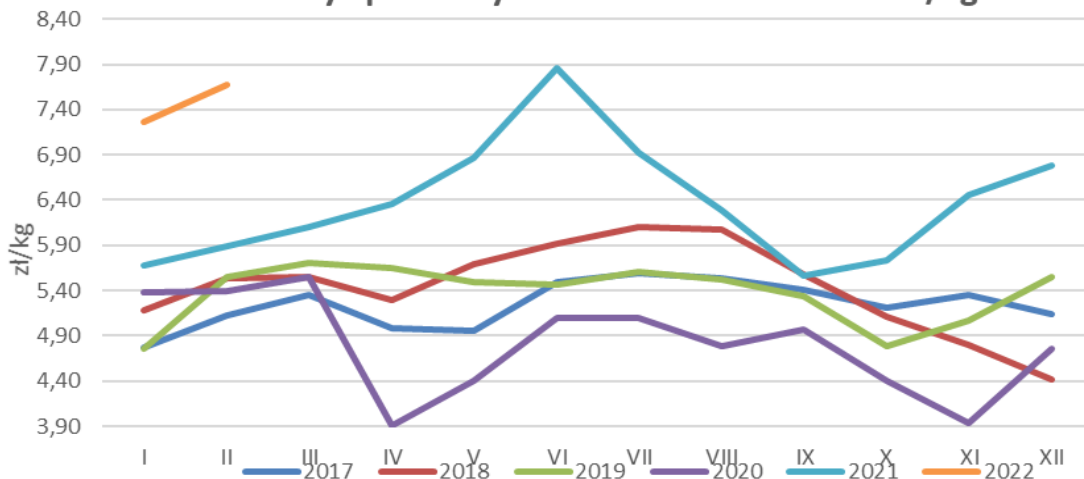
Miesięczne ceny tuszek z kurcząt (65%) w UE (za 100kg)

MN/100 KG		2021					2022										change - 1 year
		styczeń	luty	marzec	kwiecień	maj	czerwiec	lipiec	sierpień	wrzesień	październ	listopad	grudzień	styczeń			
Belgium	EUR	175	177	175	172	177	181	180	174	174	182	180	189	195	11,1		
Bulgaria	EUR	135	149	152	143	150	152	160	159	155	153	152	156	163	20,9		
Bulgaria	BGN	263	291	297	279	294	298	313	312	303	300	297	304	318	20,9		
Czechia	EUR	178	170	171	174	175	182	182	181	179	177	180	176	184	3,4		
Czechia	CZK	4661	4407	4485	4513	4482	4621	4653	4604	4533	4516	4557	4439	4517	-3,1		
Denmark	EUR	231	231	227	246	248	244	241	235	248	252	245	244	259	11,8		
Denmark	DKK	1720	1716	1690	1829	1846	1814	1792	1745	1846	1876	1822	1816	1924	11,9		
Germany	EUR	285	285	285	289	298	303	307	309	311	314	316	322	329	15,3		
Ireland	EUR	212	213	215	215	215	215	215	212	213	215	215	216	218	2,7		
Greece	EUR	195	196	184	200	200	202	204	206	204	206	209	211	211	8,4		
Spain	EUR	140	163	174	180	176	172	163	143	147	157	172	174	173	23,4		
France	EUR	220	228	235	235	235	235	235	235	235	235	235	235	235	6,8		
Croatia	EUR	178	175	178	182	183	188	190	192	192	194	200	204	205	15,6		
Croatia	HRK	1344	1324	1346	1374	1379	1413	1423	1437	1436	1457	1503	1531	1545	15,0		
Italy	EUR	218	216	216	222	239	252	251	252	251	253	269	283	311	42,8		
Cyprus	EUR	229	229	229	229	229	229	229	229	229	229	229	230	229	0,1		
Lithuania	EUR	143	144	149	151	160	162	174	169	158	151	157	161	172	20,8		
Hungary	EUR	141	141	145	147	151	156	157	158	158	153	152	157	168	18,9		
Hungary	HUF	50796	50552	53029	52964	53508	54730	55975	55837	55704	55254	55549	57641	60378	18,9		
Malta	EUR	211	211	218	218	223	218	217	217	225	222	230	233	240	13,7		
Netherlands	EUR	174	174	174	174	174	174	174	174	174	174	174	174	174	0,0		
Austria	EUR	269	266	281	282	283	285	291	289	292	291	293	293	295	9,8		
Poland	EUR	125	131	132	139	152	157	154	138	122	125	140	147	159	27,9		
Poland	PLN	565	587	608	636	686	708	703	632	556	574	649	679	725	28,5		
Portugal	EUR	145	150	174	188	183	180	171	159	155	171	191	195	194	33,8		
Romania	EUR	128	142	145	144	146	149	151	156	158	156	156	157	162	26,4		
Romania	RON	625	693	709	711	718	736	744	767	782	772	774	776	801	28,3		
Slovenia	EUR	213	221	211	208	215	224	243	239	241	247	254	258	254	19,1		
Slovakia	EUR	186	182	181	183	178	186	192	190	190	190	200	197	196	5,7		
Finland	EUR	306	306	306	307	310	310	309	310	310	310	310	310	316	3,1		
Sweden	EUR	267	270	267	276	268	274	274	284	281	287	284	283	299	12,3		
Sweden	SEK	2690	2729	2714	2810	2713	2773	2790	2905	2859	2888	2850	2911	3097	15,1		
EU	EUR	185	190	194	198	203	206	205	199	197	200	207	211	219	18,2		

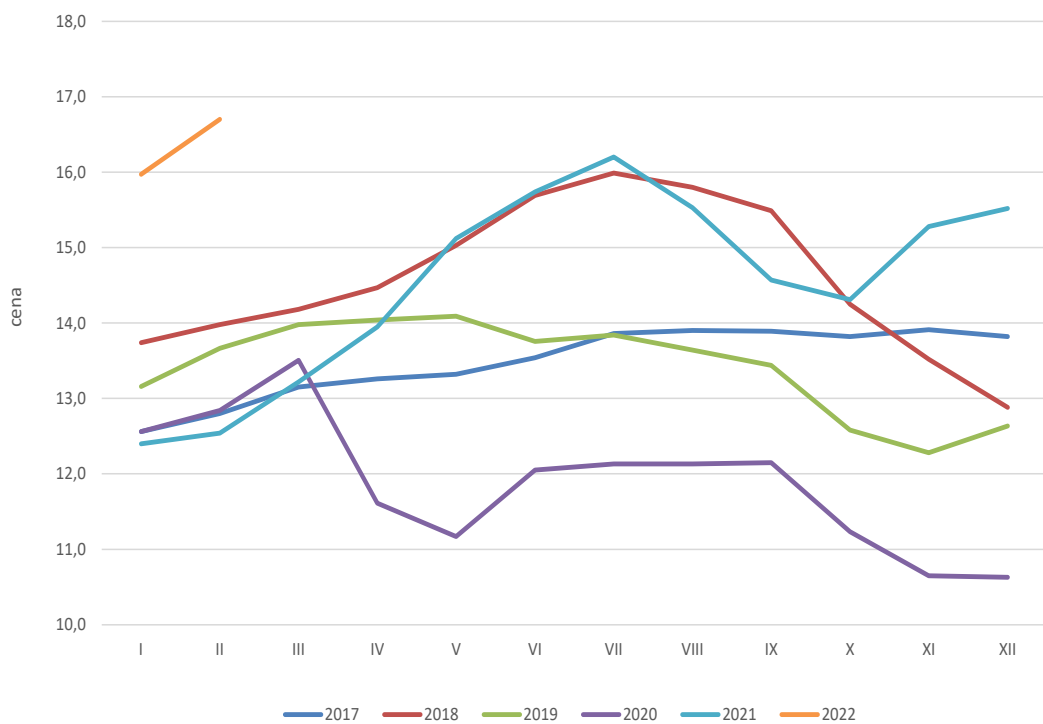
CENA SPRZEDAŻY [zł/tonę]

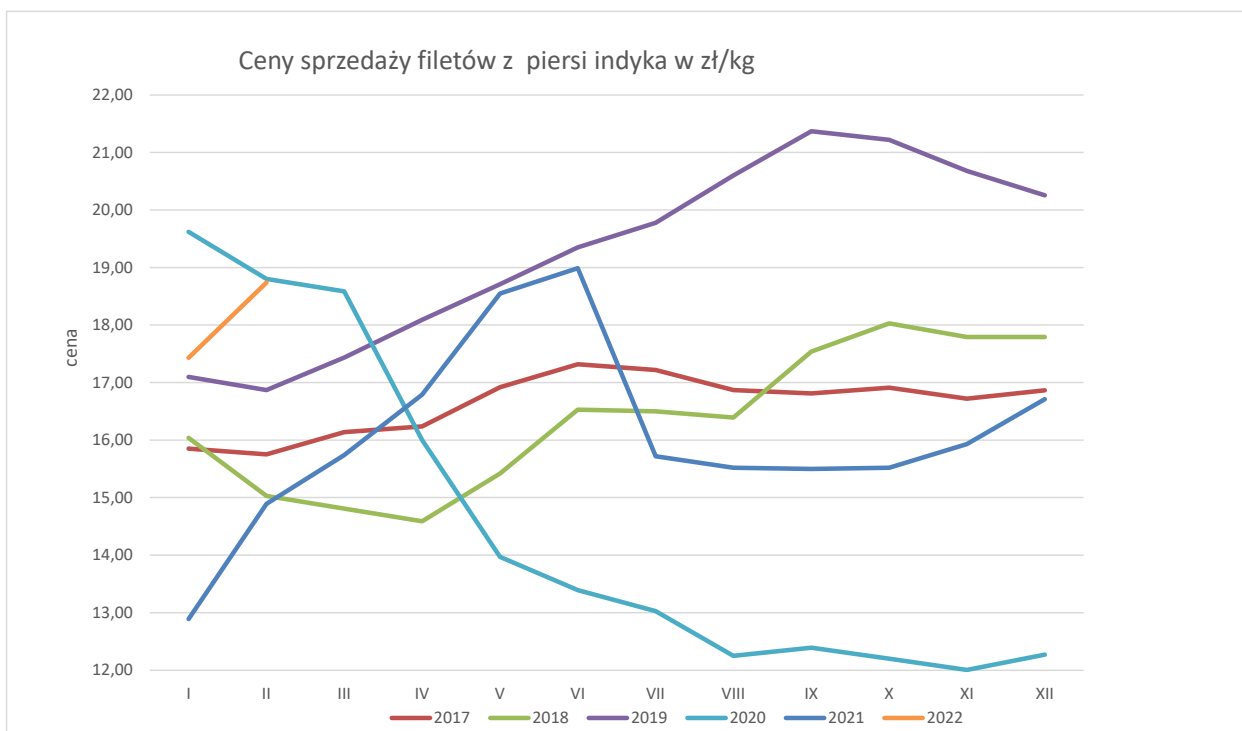
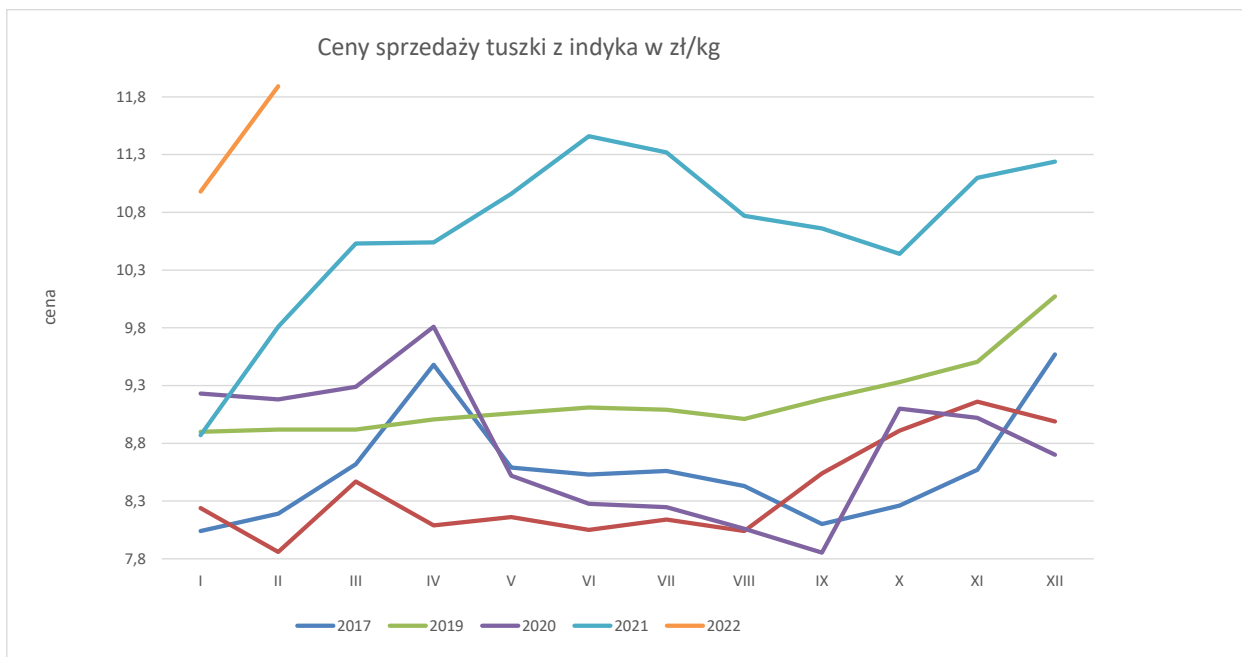
ROK	STYCZEŃ	LUTY	MARZEC	KWIECIEŃ	MAJ	CZERWIEC	LIPIEC	SIERPIEŃ	WRZESIEŃ	PAŹDZIERNIK	LISTOPAD	GRUDZIEŃ
Ćwiartki z kurczaka												
2017	3365,8	3379,0	3519,6	3491,2	3475,5	3626,0	3654,8	3626,4	3563,3	3450,8	3436,7	3250,4
2018	3236,1	3323,0	3442,3	3302,7	3320,9	3407,5	3528,8	3625,9	3690,4	3475,4	3406,8	3187,8
2019	3271,5	3415,3	3658,8	3954,4	4026,7	4126,3	4261,4	4194,9	4128,2	3897,0	3801,0	3948,8
2020	3927,7	3875,9	4085,7	3172,6	3221,1	3563,6	3790,3	3330,5	3503,9	3064,5	3033,5	2962,5
2021	3621,0	3955,8	4202,4	4519,9	4880,2	5030,8	5047,0	4618,0	4188,9	4103,0	4802,2	5259,1
2022	5344,1	5776,6										
Filety z piersi kurczaka												
2017	12559,2	12802,0	13153,1	13263,3	13324,9	13538,2	13862,8	13896,0	13899,9	13821,6	13906,2	13820,8
2018	13739,5	13984,2	14179,7	14506,9	15034,5	15693,5	15993,9	15799,3	15492,7	14249,3	13516,3	12881,8
2019	13156,5	13666,2	13976,1	14041,6	14092,2	13756,5	13844,4	13643,6	13445,4	12578,3	12284,0	12635,5
2020	12560,9	12841,9	13507,3	11613,3	11690,3	12053,0	12131,3	12132,4	12151,2	11234,9	10645,3	10633,9
2021	12398,9	12537,6	13223,0	13954,9	15123,5	15742,4	16200,9	15525,1	14570,2	14314,9	15284,3	15518,4
2022	15965,2	16695,6										
Nogi z kurczaka												
2017	5314,3	5019,0	5271,6	5202,0	5165,0	5179,6	5372,2	5469,8	5247,8	5364,1	5296,6	5182,8
2018	5153,2	5160,1	5262,8	5072,9	5125,2	5805,7	5399,8	5433,5	5835,1	5574,5	5735,1	5576,3
2019	5617,1	5788,1	5972,0	5763,6	5989,8	6281,3	6252,9	5983,8	5897,1	5745,3	5457,0	5667,4
2020	5869,8	5469,2	5930,2	5130,2	4947,0	4854,8	5463,6	5022,0	5069,4	4822,4	5007,4	5120,6
2021	5592,4	5877,9	6399,8	7054,4	7244,5	7356,8	7728,7	7506,8	7097,3	6623,5	7010,3	7235,7
2022	7457,1	7998,4										
Podudzia z kurczaka												
2017	5453,6	5010,0	5051,4	5388,5	5250,6	5076,9	5269,9	5150,0	5210,4	5052,1	5119,1	4964,4
2018	5015,8	5000,8	4938,1	5150,2	5331,6	5436,6	5282,5	5530,5	5399,4	5199,7	5140,1	5033,8
2019	4961,7	5117,3	5248,5	5395,4	5283,9	5454,2	5510,2	5542,3	5373,0	5253,5	5198,9	5305,2
2020	5356,8	5329,9	5583,9	4916,4	4772,1	5162,7	5206,1	4890,0	4862,9	4713,4	4703,2	4736,7
2021	5229,3	5622,4	5739,5	6095,4	6543,5	6764,5	6758,2	6257,6	6257,6	5629,4	6089,2	6336,3
2022	6721,5	6833,9										
Uda z kurczaka												
2017	5511,6	5386,5	5415,7	5409,4	5460,1	5407,9	5420,0	5378,3	5388,4	5430,4	5394,7	5516,0
2018	5405,1	5357,4	5391,8	5513,5	5563,3	5597,9	5718,8	5841,3	5959,3	5635,6	5663,9	5630,7
2019	5416,8	5572,8	5706,1	5744,9	5715,8	5736,8	5748,4	5791,9	5776,4	5594,4	5481,3	5556,6
2020	5637,9	5545,5	5686,5	5033,9	4995,4	5270,3	5393,5	5485,7	5198,3	4913,1	4788,9	4978,0
2021	5263,7	5295,6	5520,9	6312,1	6910,7	7035,9	7032,0	6952,5	6782,3	6637,5	6895,8	7012,4
2022	7136,3	7698,7										
Filety z piersi indyka												
2017	15851,9	15747,5	16140,9	16240,3	16924,7	17321,7	17217,4	16868,3	16806,4	16910,8	16722,9	16865,3
2018	16041,1	15026,6	14804,7	14741,7	15421,0	16528,6	16502,1	16394,6	17543,7	18032,3	17792,9	17789,6
2019	17100,2	16872,6	17434,4	18087,6	18712,8	19354,5	19781,5	20602,5	21365,9	21217,0	20679,7	20254,7
2020	19616,4	18801,5	18583,0	16001,0	13974,6	13390,9	13025,9	12249,9	12391,1	12197,5	12006,6	12271,4
2021	12891,3	14899,2	15743,3	16789,8	18554,7	18986,1	17101,9	15723,8	14928,6	15520,7	15927,4	16708,1
2022	17434,1	18736,2										
Udźce z indyka												
2017	8486,9	9012,7	9193,1	9662,6	9633,7	8880,2	8290,4	7476,4	7598,4	8341,1	8857,4	8854,0
2018	8900,2	8649,6	8886,4	8750,6	8873,1	8730,3	8332,8	8290,3	9008,9	9286,7	9250,8	9414,9
2019	9346,8	9680,9	9898,5	10076,7	10018,1	9894,7	10062,5	9461,2	10280,3	10299,0	10419,0	10426,8
2020	10313,6	10126,9	10425,2	8902,5	7618,7	7488,6	7222,8	6847,9	7019,0	7717,8	7710,2	7538,2
2021	8343,6	10043,2	10759,7	11109,4	12174,0	12034,3	10981,9	10317,2	9531,7	10302,4	10972,4	11347,9
2022	12357,4	14476,0										
Podudzia z indyka												
2017	3999,0	4286,1	4459,8	4616,7	4654,8	4357,1	4475,3	4421,7	4298,7	4587,5	4634,9	4759,6
2018	4694,7	4484,7	4499,5	4478,4	4553,7	4593,5	4627,0	4529,0	4968,1	5157,6	5046,3	4971,1
2019	5176,5	5236,1	5306,0	5436,6	5606,2	5592,9	5572,4	5591,3	5748,6	5772,6	5679,0	5706,1
2020	5562,3	5579,7	5753,7	5457,3	5014,7	4826,4	4513,5	4113,1	4237,0	4339,4	4505,8	4386,4
2021	4887,6	5749,0	6048,7	6224,2	6880,7	6835,5	6273,0	5937,2	5560,6	5667,0	6021,5	5964,8
2022	6899,4	7870,4										

Średnie ceny sprzedaży tuszki z kurczaka 65% w zł/kg



Ceny sprzedaży filetów z piersi kurczaka w zł/kg





Średnie miesięczne ceny sprzedaży kurczaków i indyków (w zł/kg)

KURCZAKI

Miesiące/ Regiony	POLSKA	Północny	Centralny	Poł-wsch	Zachodni
I 2021	5,68	4,99	5,75	5,67	5,62
II 2021	5,89	5,79	5,90	5,83	5,90
III 2021	6,10	5,46	6,16	5,96	6,20
IV 2021	6,36	5,93	6,41	6,50	6,30
V 2021	6,87	6,62	6,87	6,78	7,05
VI 2021	7,09	6,88	7,08	6,96	7,31
VII 2021	6,93	6,80	6,89	6,83	7,28
VIII 2021	6,28	6,57	6,20	6,11	7,18
IX 2021	5,56	5,72	5,49	5,40	6,71
X 2021	5,74	5,52	5,70	5,63	6,52
XI 2021	6,45	6,27	6,43	6,39	6,80
XII 2021	6,78	6,63	6,74	6,76	7,42
I 2022	7,26	7,06	7,26	7,16	7,61
II 2022	7,68	7,21	7,69	7,74	7,94

INDYKI

	POLSKA	Północny	Centralny	Poł-wsch	Zachodni
I 2021	8,87	n	n	n	n
II 2021	9,81	n	n	n	n
III 2021	10,53	n	n	n	n
IV 2021	10,54	n	n	n	n
V 2021	10,96	n	n	n	n
VI 2021	11,46	n	n	n	n
VII 2021	11,32	n	n	n	n
VIII 2021	10,77	n	n	n	n
IX 2021	10,61	n	n	n	n
X 2021	10,44	n	n	n	n
XI 2021	11,10	n	n	n	n
XII 2021	11,24	n	n	n	n
I 2022	10,98	n	n	n	n
II 2022	11,89	n	n	n	n

HANDEL ZAGRANICZNY

Polski eksport, import mięsa drobiowego i podrobów (0207), drobiu żywego (0105) za I-XII 2021 (dane wstępne w trakcie weryfikacji-mogą być obarczone błędami)

Mięso drobiowe - kod CN 0207
WAŻNIEJSZE KRAJE

EKSPORT							
I-XII 2020r				I-XII 2021r			
Kraj	Wartość [tys. EUR]	Wartość [tys. PLN]	Wolumen [tony]	Kraj	Wartość [tys. EUR]	Wartość [tys. PLN]	Wolumen [tony]
OGÓŁEM	2 359 050	10 434 942	1 494 580	OGÓŁEM	2 704 624	12 358 076	1 469 762
Niemcy	514 683	2 275 150	247 757	Niemcy	588 292	2 689 092	244 131
Wielka Brytania	330 516	1 463 175	137 606	Wielka Brytania	379 384	1 735 406	141 379
Francja	222 549	985 133	105 215	Francja	291 897	1 333 093	121 184
Holandia	176 941	782 617	127 692	Holandia	268 576	1 226 183	140 011
Republika Czeska	144 168	637 231	83 402	Republika Czeska	148 822	679 740	70 513
Hiszpania	106 669	470 455	46 052	Hiszpania	101 533	463 607	42 843
Słowacja	88 652	391 483	53 710	Belgia	82 649	377 402	42 791
Belgia	63 690	280 946	33 666	Słowacja	81 719	372 956	42 922
Rumunia	57 859	256 075	46 331	Ghana	71 684	327 201	73 975
Litwa	52 449	231 780	38 766	Węgry	64 271	293 766	28 588
Węgry	49 270	217 828	29 986	Irlandia	60 799	277 949	19 635
Ghana	47 464	211 072	61 492	Rumunia	59 991	273 973	35 335
Hongkong	46 841	207 253	33 949	Litwa	58 561	267 320	34 490
Irlandia	35 900	158 673	13 623	Kongo (d.Zair)	49 684	227 488	54 750
Austria	33 921	149 593	15 415	Austria	37 318	170 465	14 376
Kongo (d.Zair)	28 457	126 707	34 320	Ukraina	36 000	164 461	98 842

dane wstępne

Mięso drobiowe - kod CN 0207
WAŻNIEJSZE KRAJE

IMPORT							
I-XII 2020r				I-XII 2021r			
Kraj	Wartość [tys. EUR]	Wartość [tys. PLN]	Wolumen [tony]	Kraj	Wartość [tys. EUR]	Wartość [tys. PLN]	Wolumen [tony]
OGÓŁEM	71 507	315 965	62 613	OGÓŁEM	102 292	467 210	72 913
Niemcy	27 118	119 483	25 631	Niemcy	38 590	175 929	29 634
Wielka Brytania	12 841	56 927	7 885	Ukraina	25 596	117 256	13 275
Ukraina	8 375	37 127	5 516	Włochy	6 145	28 069	4 770
Włochy	4 437	19 631	4 211	Holandia	4 805	21 886	3 386
Francja	3 916	17 327	2 237	Węgry	4 102	18 749	5 230
Holandia	3 410	15 094	2 792	Francja	3 934	17 983	2 097
Węgry	3 077	13 592	4 164	Dania	3 572	16 332	4 196
Szwecja	2 889	12 685	2 726	Hiszpania	3 425	15 623	1 736
Dania	2 196	9 743	3 552	Republika Czeska	3 020	13 795	1 952
Belgia	929	4 113	1 253	Tajlandia	2 932	13 411	1 299
Republika Czeska	469	2 096	470	Belgia	1 449	6 603	2 056
Słowacja	382	1 696	1 043	Słowacja	1 115	5 099	695
Irlandia	277	1 185	176	Brazylia	1 051	4 786	428
Litwa	272	1 206	278	Wielka Brytania	572	2 619	558
Brazylia	250	1 104	119	Szwecja	561	2 573	553
Tajlandia	140	602	46	Irlandia	415	1 901	343

dane wstępne

drób żywy - kod CN 0105
WAŻNIEJSZE KRAJE

EKSPORT							
I-XII 2020r				I-XII 2021r			
Kraj	Wartość [tys. EUR]	Wartość [tys. PLN]	Wolumen [tony]	Kraj	Wartość [tys. EUR]	Wartość [tys. PLN]	Wolumen [tony]
OGÓŁEM	70 483	312 337	34 982	OGÓŁEM	58 022	264 777	31 599
Niemcy	38 935	172 493	28 236	Niemcy	33 606	153 305	24 386
Ukraina	19 281	85 447	2 368	Ukraina	12 184	55 640	1 535
Holandia	2 823	12 531	3 057	Litwa	4 556	20 883	1 033
Białoruś	2 347	10 391	249	Holandia	3 723	16 948	3 883
Litwa	1 806	8 044	426	Łotwa	1 352	6 148	461
Słowacja	1 403	6 197	192	Słowacja	943	4 289	137
Rosja	1 082	4 729	26	Rumunia	596	2 725	71
Rumunia	856	3 804	110	Węgry	592	2 698	68
Łotwa	601	2 693	186	Republika Czeska	365	1 662	18
Grecja	507	2 277	76	Francja	35	155	1
Republika Czeska	482	2 121	44	Białoruś	30	135	1
Egipt	359	1 603	9	Austria	26	118	1

dane wstępne

drób żywy - kod CN 0105
WAŻNIEJSZE KRAJE

IMPORT							
I-XII 2020r				I-XII 2021r			
Kraj	Wartość [tys. EUR]	Wartość [tys. PLN]	Wolumen [tony]	Kraj	Wartość [tys. EUR]	Wartość [tys. PLN]	Wolumen [tony]
OGÓŁEM	150 177	664 287	113 940	OGÓŁEM	159 157	726 380	126 793
Niemcy	33 372	147 659	12 005	Holandia	36 944	168 533	31 492
Holandia	29 487	130 874	21 809	Niemcy	28 613	130 528	14 020
Węgry	20 280	89 773	23 213	Węgry	22 843	104 320	23 417
Republika Czeska	18 431	81 574	16 076	Republika Czeska	17 087	78 021	17 356
Słowacja	12 623	55 853	22 408	Dania	10 423	47 555	1 260
Dania	9 145	40 363	989	Słowacja	10 264	46 940	17 419
Austria	7 811	34 489	447	Francja	9 942	45 414	3 238
Wielka Brytania	7 708	33 886	633	Wielka Brytania	6 615	30 179	336
Francja	3 491	15 360	1 901	Litwa	6 061	27 565	7 913
Włochy	3 142	13 767	4 623	Austria	4 924	22 518	330
Litwa	2 848	12 579	4 733	Belgia	1 318	6 005	829
Łotwa	808	3 579	2 820	Szwecja	1 089	4 960	2 898
Szwecja	329	1 426	357	Portugalia	1 021	4 657	1 425
Portugalia	317	1 420	510	Łotwa	712	3 245	2 863

dane wstępne

* - Dane wstępne

Źródło: Ministerstwo Finansów

wykonała M. Czeczko

Biuletyn „**Rynek mięsa drobiowego**” ukazuje się w każdy czwartek o godz. 13⁰⁰.

Wydawca:

Ministerstwo Rolnictwa i Rozwoju Wsi, Departament Rynków Rolnych

ul. Wspólna 30

00-930 Warszawa

tel. (022) 623-16-06

fax (022) 623-27-06

Internet: [strona ZSRiR](#)

Autor:

Małgorzata Czeczko, tel. (022) 623-16-06; E-mail: Malgorzata.Czeczko@minrol.gov.pl

Warunki otrzymywania biuletynu:

Biuletyn udostępniany jest wszystkim zainteresowanym bezpłatnie.