

Rynek owoców i warzyw świeżych

Nr2/2022

20 stycznia 2022r.

NOTOWANIA W DNIACH: 10.01.2022 – 19.01.2022 r.



Województwo	Buraki ćwikłowe	Cebula	Kapusta biała	Kapusta czerwona	Kapusta pekińska	Marchew	Pieczarki
kujawsko-pomorskie	1,10-1,20	0,70-0,80	0,90	1,80-2,00	3,00-3,10	0,80-1,00	
lubelskie		0,84					6,00-6,50
łódzkie	1,00	0,80	0,90-1,00	1,60-1,80	2,30-2,60	0,80-0,90	
małopolskie	0,90-1,05	0,85-1,36	1,05-1,09	1,50-2,00	2,70-3,43	0,81	6,32-7,62
mazowieckie	0,80-1,05	0,65-0,85	0,90-1,10	2,00-2,05	2,00-3,00	0,80-0,90	
podkarpackie	0,95	0,87	0,90-1,10	1,60	3,00	0,87-1,10	8,00
podlaskie							
wielkopolskie		0,70-0,80				0,85-1,00	
cena średnia	1,02	1,07	1,03	1,78	2,59	0,90	6,89
tydzień temu	0,98	0,85	1,02	1,78	2,58	0,89	6,89
rok temu	0,67	0,75	0,44	0,65	1,19	0,65	6,09
Województwo	Pietruszka	Pomidor malinowy 2B	Seler	Zeimniak	Jablka	Jablka przemysłowe	Gruszki
kujawsko-pomorskie	2,60-1,70		1,80-2,00		0,98-1,10	0,50	2,60-2,70
lubelskie	2,80				0,79-0,95	0,47-0,50	2,00-2,80
łódzkie	2,50-3,18	11,67-16,67	1,70-2,00		0,89-1,27	0,47-0,50	2,50-2,70
małopolskie	2,50-3,18	15,65	1,80	0,80	0,90-1,00	0,47-0,50	2,70-3,00
mazowieckie	2,50-3,00	14,56-15,00	2,00	0,70	0,80-1,00	0,46-0,48	3,00
podkarpackie	3,00			0,80	0,85-1,40		4,00-4,50
świętokrzyskie							
wielkopolskie				0,70-0,80			
cena średnia	2,75	15,47	1,90	0,75	0,95	0,48	2,99
tydzień temu	2,71	14,38	1,90	0,74	0,96	0,49	2,97
#NAZWA?							
rok temu	1,80	16,76	1,21	0,32	1,41	0,44	2,20

Rynek owoców i warzyw świeżych

Ogrodniczy Informator Cenowy						
Instytut Ekonomiki Rolnictwa i Gospodarki Żywnościowej - Państwowy Instytut Badawczy						
Zakład Ekonomiki Gospodarstw Rolnych i Ogrodniczych						
00-950 Warszawa, ul.Świętokrzyska 20, P.O. Box 984						
tel. (22) 505 44 32, e-mail: Tomasz.Smolenski@ierigz.waw.pl						
Ceny skupu netto w zakładach przetwórczych i chłodniach zbierane 17-18 I 2022 r. (zł/kg)						
Województwa	Jabłko przemysłowe	Cebula biała obrana	Cebula w łusce	Marchew na plastry	Marchew na kostkę	Kapusta biała
dolnośląskie						
kujawsko-pomor.						
kujawsko-pomor.		1,65zł	0,70zł			
kujawsko-pomor.				0,40zł	0,32zł	
kujawsko-pomor.					0,31zł	0,68zł
lubelskie				0,41zł	0,32zł	
lubelskie	0,45-0,50zł	1,65zł	0,72zł			
lubelskie				0,40zł		0,67zł
lubuskie						
łódzkie	0,50zł	1,65zł	0,72zł			
łódzkie						
małopolskie						
mazowieckie	0,46-0,50zł					
mazowieckie						
podkarpackie				0,40zł	0,32zł	
podkarpackie						
podlaskie						0,67zł
podlaskie	0,45-0,49zł					
śląskie						
świętokrzyskie						
wielkopolskie		1,65zł	0,72zł			0,66zł
wielkopolskie						
zachodnio-pomor.						
średnio	0,45-0,50zł	1,65zł	0,71zł	0,40zł	0,32zł	0,67zł
tydzień temu	0,40-0,45zł	1,58zł	0,67zł	0,37zł	0,30zł	0,62zł
rok temu	0,50zł-0,60zł/k/m-0,65zł/s	0,70-0,85zł	-	0,34zł/k	0,25zł/k	0,24-0,27zł

L/cena loco zakład, k/kontrakcja,kl.I/klasa I,kl.II/klasa II,extra/klasa ekstra,m"mokry" przemysł/W"suchy" przemysł/W/Węgierka

Województwa	Pietruszka	Buraki	Pasternak	Pory
dolnośląskie				
kujawsko-pomor.		0,35zł		
kujawsko-pomor.				
kujawsko-pomor.		0,35zł	0,35zł	1,40zł
kujawsko-pomor.	0,75zł			
lubelskie				
lubelskie				1,40zł/k
lubelskie	0,70zł			
lubelskie	0,70zł			
lubuskie				
lubuskie				
łódzkie		0,34zł		
łódzkie	0,70zł		0,35zł	
małopolskie				
mazowieckie				
mazowieckie				
podkarpackie				
podkarpackie				
podlaskie				
podlaskie				1,45zł
śląskie				
świętokrzyskie				
wielkopolskie				
wielkopolskie	0,75zł		0,37zł	
zachodnio-pomor.		0,40zł		
średnio	0,72zł	0,34zł	0,35zł	1,42zł
tydzień temu	0,70zł	0,32zł	0,35zł	1,32zł
rok temu	-	0,24zł/k	-	-

Źródło: IERiGŻ, Zakład Ekonomiki Gospodarstw Rolnych i Ogrodniczych

II. Średnie tygodniowe ceny producenta wybranych owoców i warzyw świeżych w zł/kg
10.01.2022 – 16.01.09.2022 (2 tydzień)

Województwo/Towar	Mazowieckie			Świętokrzyskie			Wielkopolskie		
	10.01 - 16.01.2022r. cena w zł/kg (szt*)	03.01 - 09.01.2022r. cena w zł/kg (szt*)	tygodniowa zmiana ceny w %	10.01 - 16.01.2022r. cena w zł/kg (szt*)	03.01 - 09.01.2022r. cena w zł/kg (szt*)	tygodniowa zmiana ceny w %	10.01 - 16.01.2022r. cena w zł/kg (szt*)	03.01 - 09.01.2022r. cena w zł/kg (szt*)	tygodniowa zmiana ceny w %
Jabłko (op.5-20 kg) Golden delicious (70/80mm)	1,10	1,10	0,0	--	--	--	--	--	--
Jabłko (op.5-20 kg) Jonagold+Jonagored (70/80mm)	0,80	0,85	-5,9	--	--	--	--	--	--
Jabłko (op.5-20 kg) Idared (70/80mm)	0,70	--	--	--	--	--	--	--	--
Jabłko (op.5-20 kg) Shampion (70/80mm)	0,70	0,70	0,0	--	--	--	--	--	--
Jabłko (op.5-20 kg) Boskoop (70/80mm)	2,00	2,00	0,0	1,25	1,25	0,0	--	--	--
Jabłko (op.5-20 kg) Gala (65/70mm)	--	--	--	--	--	--	--	--	--
Gruszki (op.5-20 kg) Lukaszówka (65/70 mm)	1,80	1,80	0,0	--	--	--	--	--	--
Cebula żółta 40-80 mm; op.5-25 kg	--	--	--	--	--	--	--	--	--
Cebula biała 40-80 mm op.5-25 kg	1,20	1,20	0,0	1,10	1,10	0,0	1,11	1,08	3,0
Marchew wszystkie odmiany pakowane luzem	0,95	1,00	-5,0	0,90	0,90	0,0	1,09	1,08	0,9
Pietruszka korzeń op. 10 kg	--	--	--	2,50	2,50	0,0	3,33	3,22	3,3
Pomidory, typ okrągły; op. 5-6-kg	--	--	--	--	--	--	--	--	--
Ogórki, typ gładkie; op. 5-6 kg	--	--	--	--	--	--	--	--	--
Seler	--	--	--	2,20	2,20	0,0	2,37	2,30	3,2
Salata masłowa za główkę	--	--	--	2,75	2,85	-3,5	--	--	--
Szparagi biało/fioletowe >16mm	--	--	--	--	--	--	--	--	--
Burak ćwikłowy op. 10-15 kg	--	--	--	1,00	1,10	-9,1	1,02	1,02	-0,5
Kalafior 12-20 cm	--	--	--	--	--	--	--	--	--
Kapusta biała zł/kg	--	--	--	0,80	0,80	0,0	0,80	0,80	0,0
Rzodkiewka za pęczek 10 szt	--	--	--	--	--	--	--	--	--
Ziemniaki (op. 15 kg)	--	--	--	0,73	0,43	68,6	--	--	--
Pieczarki 30-65 mm	--	--	--	7,50	7,50	--	6,29	6,22	1,1

Ceny **WARZYW** na rynkach hurtowych w dniach: 14.01 - 19.01.2022r

		Bronisze		Gorzów Wlkp.		Kalisz		Kraków		Łódź		Poznań		Szczecin	
Data notowania		2022-01-19		2022-01-14		2022-01-18		2021-12-19		2022-01-18		2022-01-18		2022-01-16	
Owoce		Max	Min	Max	Min	Max	Min	Max	Min	Max	Min	Max	Min	Max	Min
KRAJOWE															
Buraki ćwikłowe	kg	1,00	1,30	1,60	2,00	1,40	1,40	1,20	2,00	1,00	1,50	1,40	1,80	1,40	1,60
Cebula biała	kg	1,00	1,40	1,60	2,00	1,50	1,50	1,00	1,30	1,00	1,60	1,50	1,80	1,40	1,60
Kapusta biała	kg	1,25	1,85			1,20	1,20	0,80	1,20	1,00	1,40	1,20	1,50	3,50	4,00
	szt.			1,50	3,50					1,50	3,00	2,50	3,00		
Marchew	kg	0,80	1,10	1,60	2,00	1,40	1,50	0,80	1,20	1,30	1,90	1,40	1,70	1,40	1,60
Ogórki krótkie	kg	11,00	13,00			14,00	14,00								
Pietruszka	kg	3,00	4,40	5,50	9,00	4,00	4,00	3,00	3,50	2,40	4,00	3,60	4,40	4,00	4,00
Pomidory	kg			9,00	12,00			5,50	7,00					6,80	7,00
Pomidory malinowe	kg	12,00	18,00			16,67	18,33	7,00	15,00	16,67	23,33	17,00	23,33		
Pory	szt.	1,00	2,00					1,30	1,70			1,40	1,80		
Rzodkiewka	pęczek							1,30	1,50	1,50	2,00			1,90	2,00
Salata	szt.	3,00	4,00					1,50	2,50	2,50	4,50	2,67	3,17	3,80	4,00
Selery	kg	1,75	2,50					2,00	2,80	2,40	3,40	2,80	3,40	3,50	3,50
Ziemniaki	kg	0,75	1,20	0,80	1,00	0,93	1,07	0,80	1,00	0,73	1,27	1,00	1,20	1,13	1,20
Boczniki	kg	10,00	20,00												
Pieczarki	kg	6,50	8,00			6,00	7,00	7,00	8,00	7,00	9,50	8,00	9,00	7,50	8,50
IMPORTOWANE															
Czosnek	kg	11,00	13,00			10,00	12,00	10,00	15,00						
Kalafiory	szt.	6,00	7,50			6,00	8,00	5,00	6,00			8,00	10,00	7,00	8,00
Ogórki długie	kg	8,00	11,00			14,00	14,00	8,00	9,50	10,00	11,11	10,00	11,11	11,00	11,50
Papryka czerwona	kg	8,00	10,00			12,00	12,00			9,00	11,00	8,80	10,00	9,50	10,00
Papryka zielona	kg	7,50	10,00			9,00	9,00					8,40	9,00	10,00	10,00
Papryka żółta	kg	8,00	10,00			10,00	10,00					8,60	9,00	11,00	11,00
Pomidory	kg	4,50	11,00							6,60	8,30	7,67	9,00		
Pomidory malinowe	kg					11,67	11,67			11,67	13,33				
Rzodkiewka	pęczek	1,85	2,25							1,60	1,80	2,00	2,00		
Salata	szt.	3,20	3,85			2,25	2,25			2,60	2,80	2,92	3,17		
Ziemniaki	kg	1,10	3,50												

Ceny **OWOCÓW** na rynkach hurtowych w dniach: 14.01 - 19.01.2022r

Miejscowość			Bronisze		Gorzów Wlkp.		Kalisz		Kraków		Łódź		Poznań		Szczecin	
Data notowania			2022-01-19		2022-01-14		2022-01-18		2021-12-19		2022-01-18		2022-01-18		2022-01-16	
Owoce	Odm.	Jedn.	Min	Max	Min	Max	Min	Max	Min	Max	Min	Max	Min	Max	Min	Max
KRAJOWE																
Gruszki		kg	3,00	4,75	4,50	6,00	5,00	5,00	3,60	4,40	1,50	4,00	4,50	5,00		
Jabłka																
	<i>Alwa</i>	kg											2,33	2,67		
	<i>Boskoop</i>	kg											2,33	3,00		
	<i>Cortland</i>	kg	1,75	2,33							1,00	2,67	2,33	2,67		
	<i>Gala</i>	kg	1,00	1,66									2,33	2,33		
	<i>Gloster</i>	kg					1,67	1,67								
	<i>Golden</i>	kg	1,00	1,86												
	<i>Idared</i>	kg											2,33	2,33		
	<i>Jonagored</i>	kg	0,86	1,66			1,67	2,00			1,00	2,00				
	<i>Ligol</i>	kg	0,86	1,66			1,67	2,00			1,00	2,00	2,00	2,33		
	<i>Lobo</i>	kg	1,66	2,33			2,00	2,67			1,33	2,67	2,33	2,67		
	<i>Szampion</i>	kg	0,80	1,66			1,67	1,67			1,00	2,00	1,67	2,33		
	<i>Szara Reneta</i>	kg	1,66	2,33			2,00	2,33			1,33	2,67				
IMPORTOWANE																
Ananasy		szt.	4,75	5,50			5,00	7,00	4,50	6,00	5,00	10,00			7,50	8,50
Arbuzy		kg							3,00	6,00					5,50	6,00
Banany		kg	4,25	5,20			4,44	4,44	3,30	4,70	4,72	5,00	4,33	5,44	4,50	4,80
Cytryny		kg	3,25	6,00			6,00	7,00	3,00	6,00	6,00	6,50	4,00	6,00	6,00	7,00
Grejpfruty		kg	4,00	16,00			6,00	16,00	4,00	6,00	6,47	7,06	5,36	7,50	8,00	8,00
Gruszki		kg	4,20	6,50			5,00	6,00			5,42	6,00	7,20	8,00	5,50	7,00
Mandarynki		kg	4,50	12,00			4,00	7,00	5,00	6,50	5,00	6,00	5,50	9,50	5,50	8,00
Pomarańcze		kg	3,00	6,50			3,50	5,50	2,50	5,00	6,00	7,00	5,00	7,00	6,00	7,50
Śliwki		kg	5,00	6,00												
Truskawki		kg	14,00	18,00			18,00	20,00	20,00	35,00						
Winogrona		kg	12,00	18,00			15,00	18,00	13,00	18,00	10,00	11,43	14,00	19,43	16,00	17,00

Zmiany cen hurtowych dla wybranego asortymentu owoców i warzyw

Produkt	Jedn.	Cena zł/jedn				Zmiany ceny (%)							
		2022-01-20		2022-01-13		w stosunku do poprzedniego notowania*)		2 tyg.		3 tyg.		4 tyg.	
		Min	Max	Min	Max	Min	Max	Min	Max	Min	Max	Min	Max
1	2	3	4	5	6	7	8	9	10	11	12	13	14
Warzywa krajowe													
Boczniki	kg	10,00	20,00	10,00	20,00	0,0	0,0	-23,1	9,1	-11,1	30,0	-34,8	5,9
Buraki ćwikłowe	kg	1,29	1,66	1,20	1,55	-6,7	-6,5	14,8	17,5	33,9	24,6	30,8	32,6
Cebula biała	kg	1,29	1,60	1,25	1,65	-2,8	3,1	7,1	12,7	0,9	5,3	8,9	9,3
Kapusta biała	kg	1,49	1,86	1,13	1,55	-24,6	-16,6	35,6	31,2	22,3	13,8	102,8	104,9
Marchew	kg	1,24	1,57	1,65	2,05	32,8	30,5	15,1	26,7	21,8	26,7	17,9	18,6
Ogórki krótkie	kg	12,50	13,50	12,00	14,00	-4,0	3,7	8,1	10,4	19,0	12,5	106,6	86,2
Pietruszka	kg	3,64	4,76	3,30	4,00	-9,4	-15,9	3,5	12,7	5,9	16,0	18,2	20,9
Pomidory malinowe	kg	13,87	19,60	12,00	19,00	-13,5	-3,1	-13,3	4,1	-12,4	1,2	97,6	125,7
Pory	szt.	1,23	1,83	1,20	1,90	-2,7	3,6	2,8	3,8	-6,6	7,8	-4,2	5,5
Salata	szt.	2,69	3,63	2,96	3,59	9,9	-1,3	-26,5	-17,2	-0,2	16,3	35,9	43,5
Selery	kg	2,49	3,12	2,28	2,95	-8,6	-5,4	-3,9	7,6	6,0	8,3	11,5	9,8
Ziemniaki	kg	0,88	1,13	0,85	1,25	-3,3	10,3	-6,1	-1,8	-3,2	-6,1	17,9	7,5
Owoce krajowe													
Gruszki	kg	3,68	4,86	3,90	5,13	5,9	5,5	4,0	-1,6	10,5	4,5	20,3	3,2
Jabłka:													
Cortland	kg	1,69	2,55	2,04	2,50	20,4	-2,1	-16,9	2,2	-16,4	9,5	1,8	13,6
Golden	kg	1,00	1,86	1,00	1,86	0,0	0,0	0,0	0,0	-25,1	5,4	-25,0	5,5
Jonagored	kg	1,18	1,89	1,60	2,00	35,7	5,7	-7,1	13,3	-7,1	13,3	0,0	13,4
Ligol	kg	1,38	2,00	1,43	2,00	3,5	-0,2	-13,3	3,1	-7,9	9,0	6,4	7,1
Lobo	kg	1,83	2,58	2,00	2,50	8,9	-3,2	-8,3	10,6	0,0	19,3	12,0	16,2
Szara Reneta	kg	1,66	2,44	1,66	2,33	-0,3	-4,6	-9,0	12,9	-9,0	22,2	-16,7	-3,9
Szampion	kg	1,28	1,92	1,27	1,83	-1,4	-4,4	-15,3	2,6	-8,5	0,0	-0,3	2,7
Warzywa importowane													
Czosnek	kg	10,33	13,33	11,00	13,00	6,5	-2,5	-17,3	-8,0	-20,5	-7,0	-1,6	6,7
Ogórki długie	kg	10,17	11,37	12,00	13,00	18,0	14,3	4,6	2,9	27,1	16,6	72,6	61,8
Papryka czerwona	kg	9,46	10,60	6,00	9,00	-36,6	-15,1	19,2	15,2	31,6	19,4	33,2	26,7
Papryka zielona	kg	8,73	9,50	0,00	0,00	-100,0	-100,0	16,6	3,3	29,3	-5,0	45,4	23,9
Papryka żółta	kg	9,40	10,00	6,00	9,00	-36,2	-10,0	15,8	8,7	29,7	14,9	26,5	22,4
Pomidory	kg	6,26	9,43	5,50	12,00	-12,1	27,2	-0,6	-2,0	4,3	41,6	8,5	20,4
Owoce importowane													
Ananasy	szt.	5,35	7,40	4,75	5,50	-11,2	-25,7	4,4	20,8	15,7	20,8	-6,1	-8,9
Banany	kg	4,26	4,93	4,11	4,78	-3,5	-3,2	9,7	5,7	10,3	5,2	11,0	7,5
Cytryny	kg	4,71	6,42	4,63	6,25	-1,8	-2,6	8,2	4,8	10,8	0,6	8,4	10,7
Grejpfruty	kg	5,64	10,09	4,68	11,75	-17,0	16,4	-5,3	-6,4	11,2	-2,0	0,8	28,9
Gruszki	kg	5,46	6,70	5,35	7,00	-2,1	4,5	1,6	3,9	13,8	11,7	-1,7	-4,8
Mandarynki	kg	4,92	8,17	5,00	11,75	1,7	43,9	8,1	-14,0	6,9	-6,1	-14,2	5,9
Śliwki	kg	5,00	6,00	0,00	0,00	-100,0	-100,0	0,0	0,0	0,0	0,0	-11,1	-7,0
Winogrona	kg	13,33	16,98	11,00	15,07	-17,5	-11,2	-0,1	4,1	21,2	5,9	94,8	86,6

* data wydania biuletynu

Źródło: Obliczenia własne na podstawie danych pochodzących z giełd i rynków hurtowych.

**) Zmiana ceny minimalnej w stosunku do poprzedniego notowania w % = [(kolumna 3 - kolumna 5) / kolumna 5] x 100
Zmiana ceny maksymalnej w stosunku do poprzedniego notowania w % = [(kolumna 4 - kolumna 6) / kolumna 6] x 100

Średnie ceny na targowiskach

(daty podane w tabeli oznaczają ostatni dzień analizowanego tygodnia)

Województwo	Ziemniaki jadalne			Cebula biała		
	Cena w zł/dt		Tygodniowa zmiana w [%]	Cena w zł/kg		Tygodniowa zmiana w [%]
	10.01.2022-16.01.2022	03.01.2022-09.01.2022		10.01.2022-16.01.2022	03.01.2022-09.01.2022	
DOLNOŚLĄSKIE	152,67	135,00	13,1	3,08	2,50	23,2
KUJAWSKO-POMORSKIE	106,67			1,53		
LUBELSKIE	117,50	145,00	-19,0	2,50	4,00	-37,5
LUBUSKIE	200,00			3,00		
ŁÓDZKIE	133,75	133,33	0,32	2,63	2,75	-4,4
MAŁOPOLSKIE	81,50	83,60	-2,5	1,41	1,48	-4,7
MAZOWIECKIE	96,00	95,00	1,1	2,44	2,36	3,4
OPOLSKIE	182,00	180,00	1,1	3,30	3,26	1,2
PODKARPACKIE	142,50	146,67	-2,8	2,32	2,63	-11,8
PODLASKIE	129,17	130,00	-0,6	3,08	3,92	-21,4
POMORSKIE	160,00	143,33	11,6	2,57	2,57	0,0
ŚLĄSKIE	127,40	112,33	13,4	2,41	2,19	10,0
ŚWIĘTOKRZYSKIE	65,00	65,00	0,0	1,45	1,45	0,0
WARMIŃSKO-MAZURSKIE	153,33	130,00	17,9	2,80	2,45	14,3
WIELKOPOLSKIE	140,50	147,00	-4,4	2,70	2,46	9,8
ZACHODNIOPOMORSKIE	125,00	120,00	4,2	1,32	2,63	-49,8

Średnie ceny zakupu owoców i warzyw placone przez podmioty handlu detalicznego w okresie 10.01.2022 - 16.02 2022 r.

(daty podane w tabeli oznaczają ostatni dzień analizowanego tygodnia)

OWOCE - luzem

Towar	Cena w zł/kg		Zmiana [%]
	2022-01-16	2022-01-10	
Jabłka wg odmian (krajowe):			
Gala	2,00	2,37	-15,6
Golden delicious	2,53	2,51	0,8
Idared	1,58	2,15	-26,5
Jonagold/jonagored	1,82	1,92	-5,2
Ligol	1,81	2,05	-11,7
Szampion	1,85	1,86	-0,5
Pomarańcze odmiany:			
nieokreślone	3,57	3,65	-2,2

OWOCE - opakowania do 2 kg

Towar	Cena w zł/kg		Zmiana [%]
	2022-01-16	2022-01-10	
Pomarańcze odmiany:			
nieokreślone	3,02	3,02	0,0

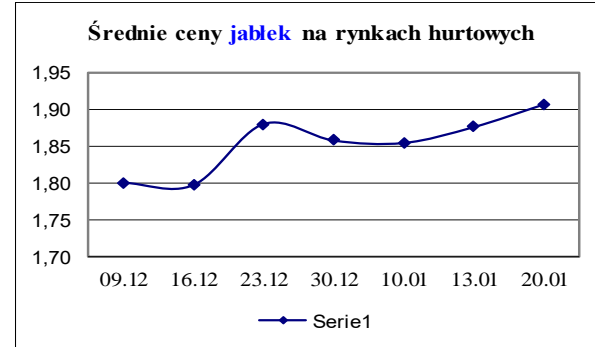
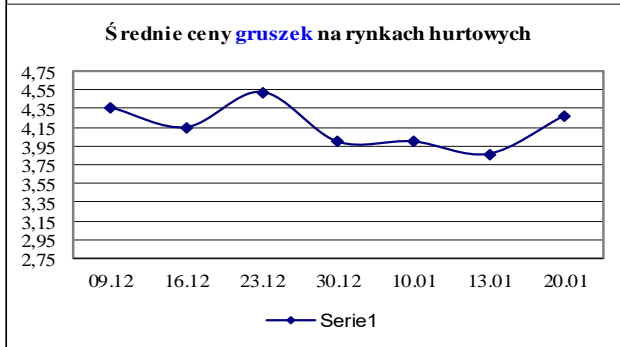
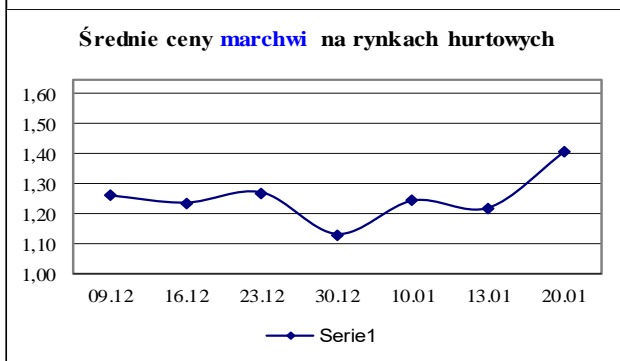
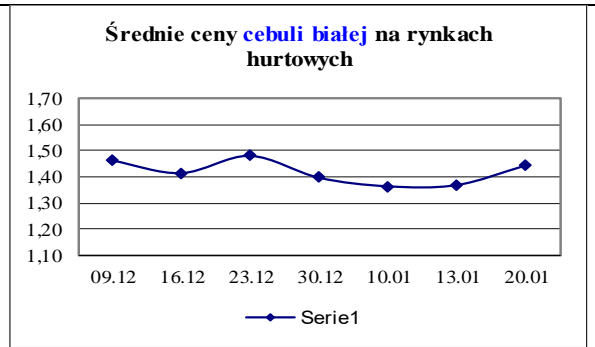
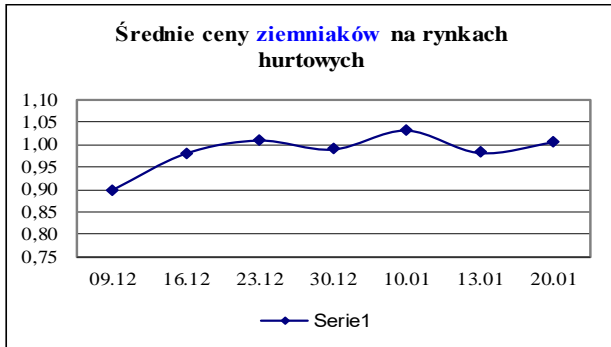
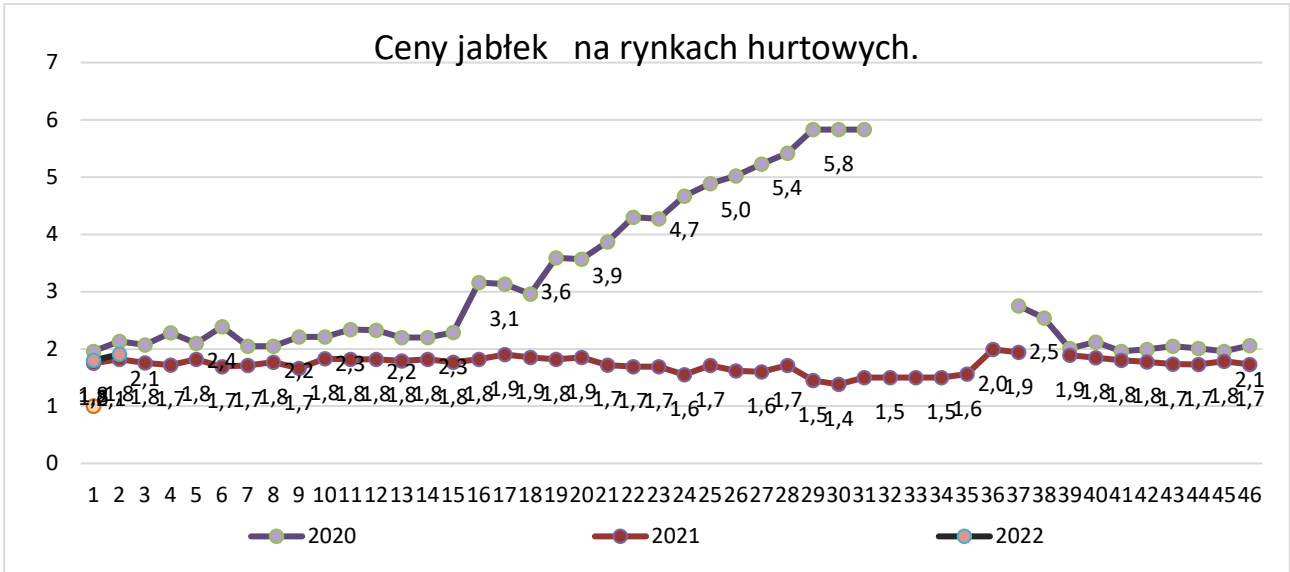
WARZYWA - luzem

Towar	Cena w zł/kg		Zmiana [%]
	2022-01-16	2022-01-10	
krajowe			
Marchew	1,67	1,70	-1,8
Pomidory okrągłe	13,98	15,04	-7,0
Ziemniaki	1,69	1,77	-4,5
z importu			
Pomidory okrągłe	5,83	7,16	-18,6
Pomidory typu cherry	9,93	14,78	-32,8

WARZYWA - opakowania do 2 kg

Towar	Cena w zł/kg		Zmiana [%]
	2022-01-16	2022-01-10	
krajowe			
Marchew	2,84	2,76	2,9
Pomidory okrągłe	15,15	--	--
Pomidory typu cherry	12,06	12,35	-2,3
Ziemniaki	2,13	2,20	-3,2
z importu			
Pomidory na gałązkach	7,06	7,28	-3,0
Pomidory typu cherry	15,22	14,71	3,5
Ziemniaki	2,17	1,17	85,5

ŚREDNIE CENY NA RYNKACH HURTOWYCH



1/ Informacje dot. cen skupu dostarczane są przez IERiGŻ Zakład Ekonomiki Gospodarstw Rolnych i Ogrodniczych

2/ Informacje dot. cen producenta dostarczane są przez KRIR MRiRW

3/ Informacje dot. cen hurtowych dostarczone są przez przedstawicieli niżej wymienionych rynków hurtowych i ośrodków doradztwa rolniczego.

Warszawski Rolno-Spożywczy Rynek Hurtowy S.A. – **Bronisze** – www.bronisze.com.pl; Giełda - Białystok Podlaskie Centrum Rolno Towarowe S.A. - <https://www.podlaskiecentrum.pl/>; Lubelski Rynek Hurtowy S.A. – **Lublin** – www.elizowka.pl, Wielkopolska Gildia Rolno-Ogrodnicza S.A. – **Poznań** – www.wgro.com.pl; Podkarpackie Centrum Hurtowe Agrohurt S.A. – **Rzeszów** – www.mgrt.rzeszow.pl; Zachodniopomorskie Centrum Hurtowe **Rolhurt**- www.rolhurt.pl, **Mewat Bydgoszcz** - www.targowisko.mewat.pl, Rolno-spożywczy rynek hurtowy- <http://www.targpiast.com.pl/>, Łódzki Rynek Hurtowy ZJAZDOWA S.A. <https://zjazdowa.com.pl/>., Radomska Giełda Rolna - <https://rsrh-radom.pl/>, Targowisko Miejskie Sandomierz - <http://targowiskasandomierz.pl/>, Kompleks Handlowy RYBITWY - <https://khrybitwy.pl/>.

4/ Informacje dot. cen targowiskowych ziemniaków i cebuli dostarczone są przez pracowników ośrodków doradztwa rolniczego.

Wydawca: Ministerstwo Rolnictwa i Rozwoju Wsi; 00-930 Warszawa ul. Wspólna 30
tel. (022) 623 27 67; fax (022) 623 27 06, 623 27 07

Adres internetowy: [strona ZSRIR](http://strona.ZSRIR); **E-mail:** Biuletyn@minrol.gov.pl

Autor: Tomasz Chruśliński tel. (022) 623-27-67; E-mail: Tomasz.Chruslinski@minrol.gov.pl,

Warunki dostępu do publikacji:

Tygodnik jest udostępniany zainteresowanym osobom bezpłatnie.

Rynek owoców i warzyw świeżych - ukazuje się w każdy czwartek.

Osoby zainteresowane regularnym otrzymywaniem publikacji muszą zgłosić zamówienie na adres Departamentu Rynków Rolnych