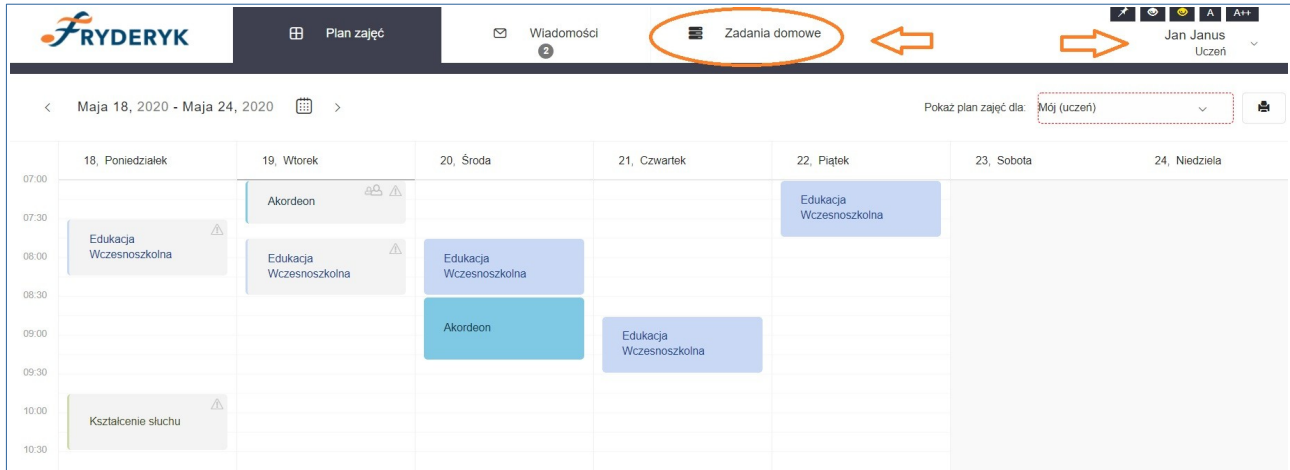


## ZADANIA DOMOWE – CZĘŚĆ 2

1. Uczeń loguje się do dziennika i klika na zakładkę "Zadania domowe".

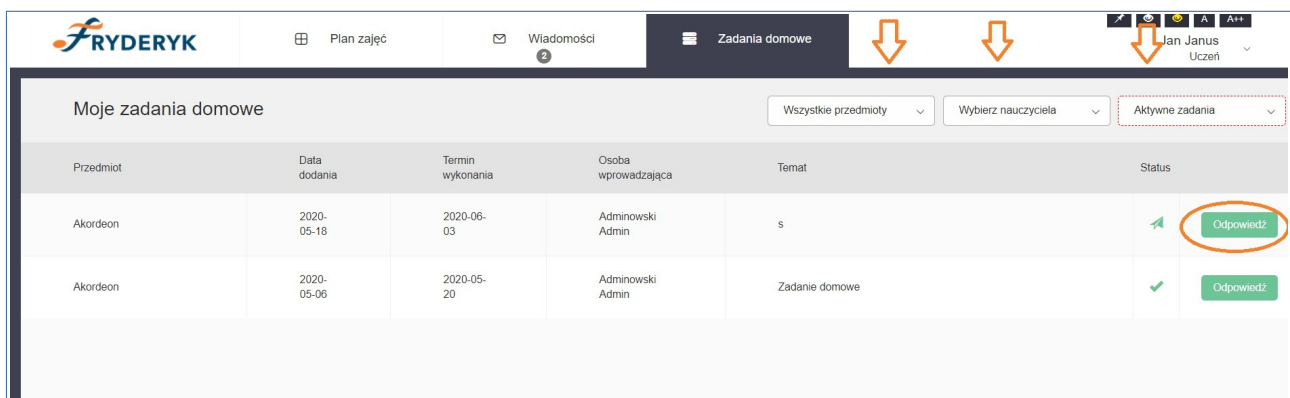
Screen 1






W zakładce "Zadania domowe" uczeń widzi listę swoich zadań. Ma możliwość rozwinięcia 3 list:

- przedmioty – lista z jakich przedmiotów ma dodane zadania domowe z możliwością wyboru
- nauczyciel – tu widzi jacy nauczyciele dodali zadania domowe z możliwością wyboru nauczyciela
- zadania – aktywne zadania tj. Takie których termin oddania/zrobienia jeszcze nie minął oraz wszystkie zadania tj. Zadania których termin oddania/zrobienia minął jak i te których termin oddania/zrobienie jeszcze nie minął.

Screen 2



### Screen 3 – Statusy zadania

Przedmiot	Data dodania	Termin wykonania	Osoba wprowadzająca	Temat	Status	
Kształcenie słuchu	2020-05-19	2020-06-01	Muzykant Jan	Proszę przesłać zadanie domowe	NIEZREALIZOWANE	 <span>Odpowiedź</span>
Akordeon	2020-05-18	2020-06-03	Adminowski Admin	s	ODPOWIEDŹ WYŚLANA	 <span>Odpowiedź</span>
Akordeon	2020-05-06	2020-05-20	Adminowski Admin	Zadanie domowe	ODPOWIEDŹ ZAAKCEPTOWANA	 <span>Odpowiedź</span>

Zadanie niezrealizowane -



Odpowiedź wysłana



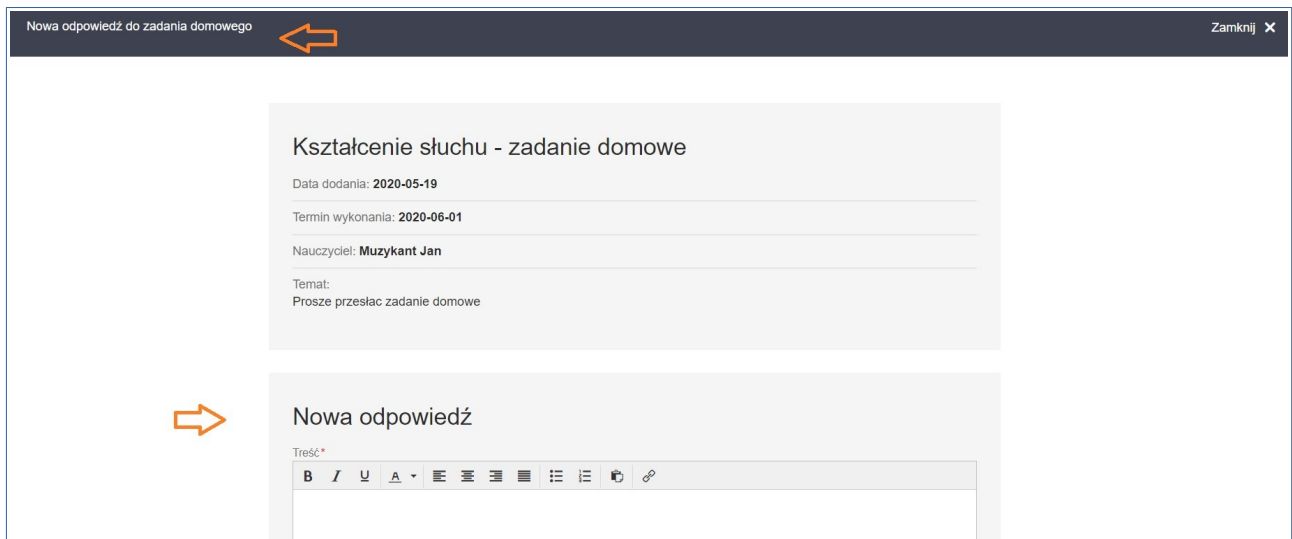
Odpowiedź zaakceptowana



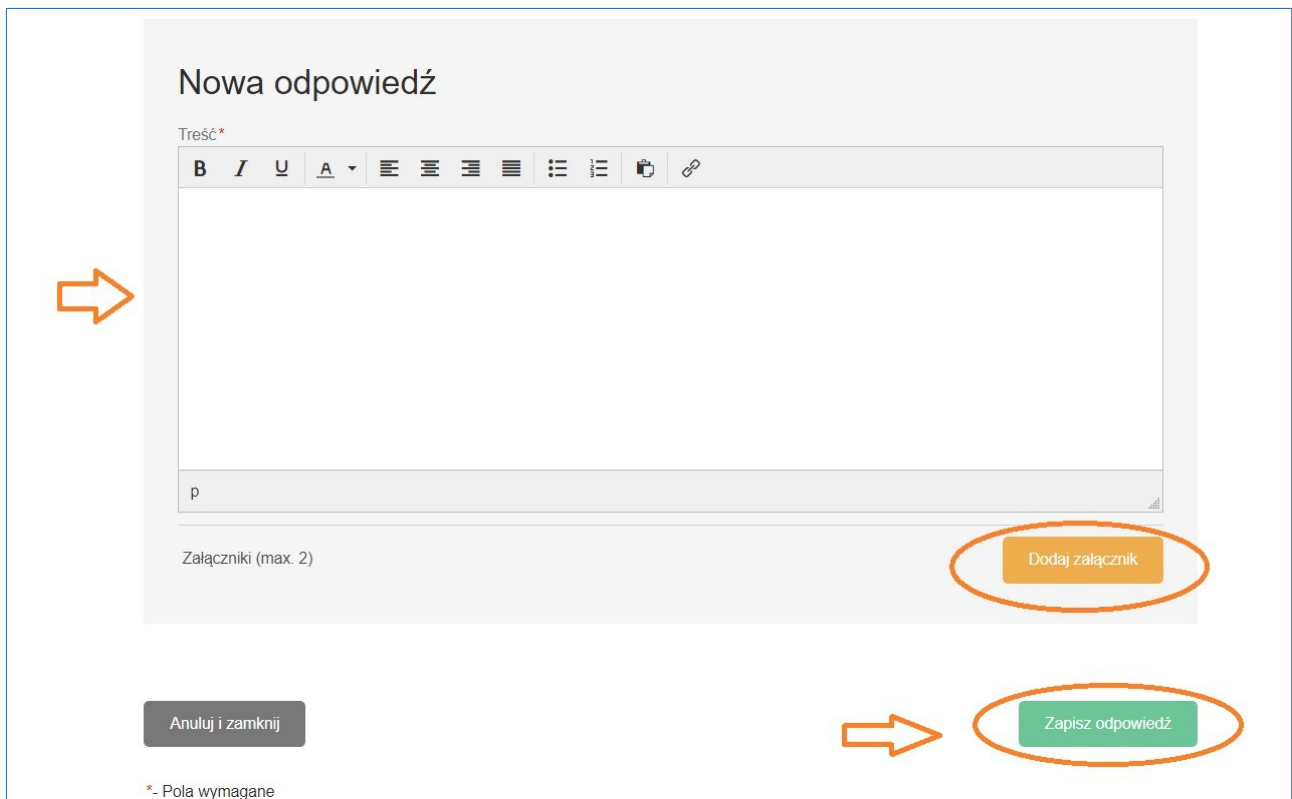
Uczeń klika w zielone pole "Odpowiedź" i wpisuje swoją odpowiedź do zadania domowego.



## Screen 4



## Screen 5



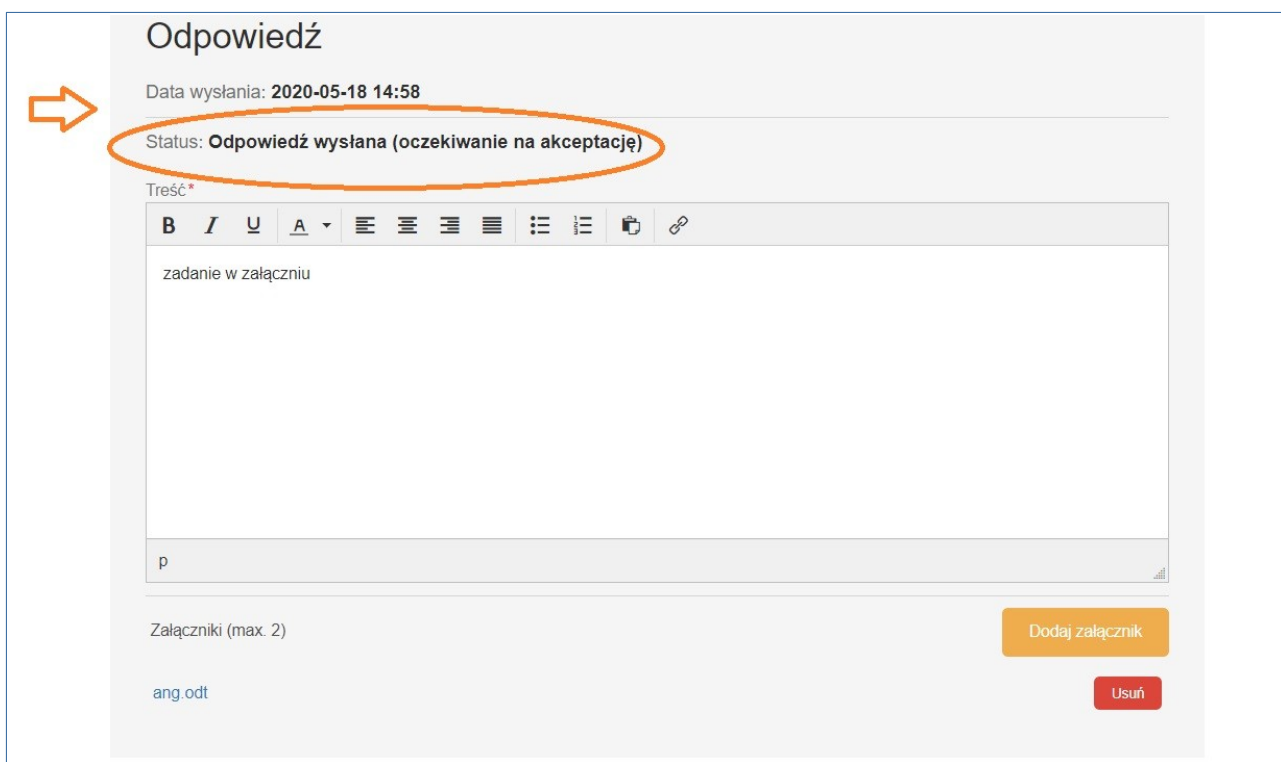
Uczeń wpisuje:

- treść zadania domowego
- **może dodać max 2 załączniki – do 10 MG** – jeśli przekroczymy limit pojawi się komunikat informujący o tym, że plik jest za duży. Również jeśli będziemy chcieli dodać więcej niż 2 załączniki też pojawi się komunikat nas o tym informujący. Pliki takie jak; pdf, doc, odt, pliki video, pliki audio



- klikamy zielony guzik po prawej stronie " Zapisz odpowiedź" - zadanie zmienia statu z zadanie niezrealizowanego na zadanie oczekujące na akceptację ze strony nauczyciela.
- Jak nauczyciel zaakceptuje przesłane zadanie status zadania zmienia sie na zadanie zaakceptowane. Zadania zaakceptowanego przez nauczyciela nie można edytować.

## Screen 6



Odpowiedź

Data wysłania: 2020-05-18 14:58

Status: **Odpowiedź wysłana (oczekiwanie na akceptację)**

Treść\*

**B** *I* U **A** ▾ [List Icons] [Image Icon] [Link Icon]

zadanie w załączniku

p

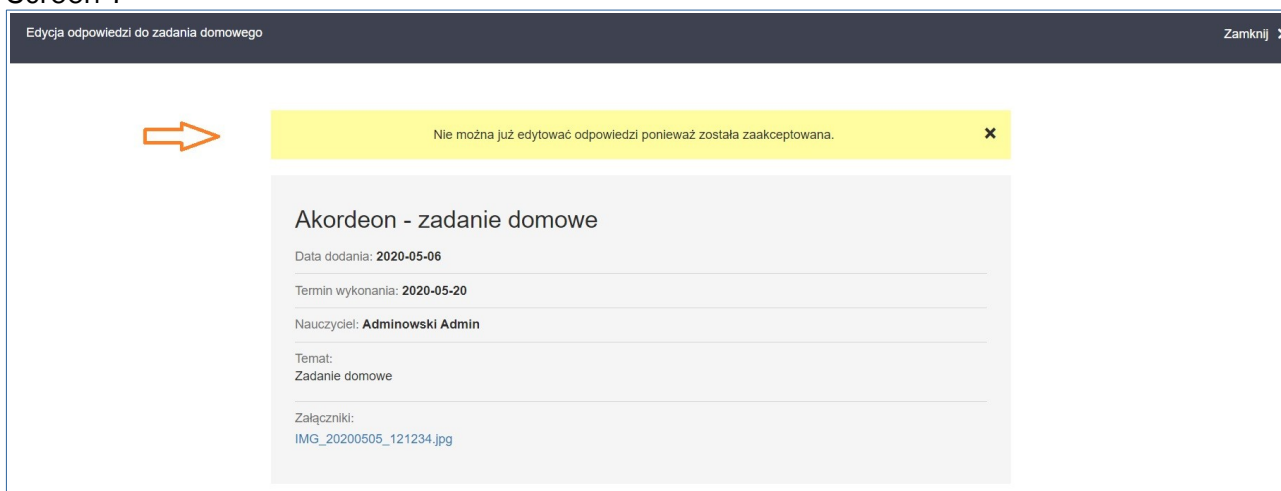
Załączniki (max. 2)

ang.odt

Dodaj załącznik

Usuń

## Screen 7



Edycja odpowiedzi do zadania domowego Zamknij ✕

Nie można już edytować odpowiedzi ponieważ została zaakceptowana. ✕

Akordeon - zadanie domowe

Data dodania: 2020-05-06

Termin wykonania: 2020-05-20

Nauczyciel: Adminowski Admin

Temat:  
Zadanie domowe

Załączniki:  
IMG\_20200505\_121234.jpg

## Screen 8

Odpowiedź

Data wysłania: 2020-05-18 14:23

Status: **Odpowiedź zaakceptowana**

Treść\*

odpowiadam

Załączniki (max. 2)

48955663\_1801690273292318\_8480429214209254531\_n\_(3).mp4

Dodaj załącznik

Usuń

## WIDOK NAUCZYCIELA

Nauczyciel loguje się do swojego dziennika i klika na wybrana lekcję. Wybieramy guzik "Przejdź" W menu lekcji klikamy na przycisk "Więcej" - rozwija listę i wybieramy przycisk "Zadania domowe", W poniższym widoku widzi ilu uczniów przesłało odpowiedzi, następnie klika "Zobacz odpowiedzi".

Wybiera guzik "Sprawdź", nauczyciel sprawdza przesłane zadanie domowe, załączone pliki i klika guzik "Zaakceptuj".

## Screen 9

Akordeon

Tematy

Frekwencja

Oceny

**Więcej**

Zamknij

Zadania domowe

Dodaj nowe zadanie

Data dodania	Termin wykonania	Osoba wprowadzająca	Temat	Przesłanych odpowiedzi	
2020-05-18	2020-06-03	Adminowski Admin	s	1	Zmień <b>Zobacz odpowiedzi</b>
2020-05-06	2020-05-20	Adminowski Admin	Zadanie domowe	1	Zmień Zobacz odpowiedzi

Dodaj nowe zadanie

## Screen 10

Odpowiedź

Data wysłania: 2020-05-20 10:00

Wysłana przez: Janus Jan

Status: **Odpowiedź wysłana (oczekiwanie na akceptację)**

Treść:  
aaa

Załączniki:  
Freekwencja.pdf  
Klasyfikacja.pdf

Zamknij

Zaakceptuj

Po zaakceptowaniu odpowiedzi przez nauczyciela zmienia ono status na zadanie zaakceptowane i taki też status zmienia liście zadań u ucznia.

## Screen 11

Odpowiedzi

Odpowiedź została zaakceptowana pomyślnie

Lista odpowiedzi

Data dodania	Uczeń	Treść	Status
2020-05-20	Janus Jan	aaa	Zaakceptowane

Sprawdź

## Screen 12

Odpowiedzi

Zamknij

Lista odpowiedzi

Data dodania	Uczeń	Treść	Status
2020-05-20	Janus Jan	aaa	Zaakceptowane
2020-05-20	Mar Martina	Zadanie domowe w załączniku	Niezaakceptowane

Sprawdź

Sprawdź