



Krajowy Ośrodek  
Wsparcia Rolnictwa

# Program Operacyjny Pomoc Żywnościowa 2014-2020

Departament Wspierania Konsumpcji

01.03.2018

## Budżet Europejskiego Funduszu Pomocy Najbardziej Potrzebującym (FEAD)

Na realizację programów operacyjnych w ramach Europejskiego Funduszu Pomocy Najbardziej Potrzebującym UE przeznaczy łącznie dla 28 państw członkowskich **ok. 3,8 mld Euro**.

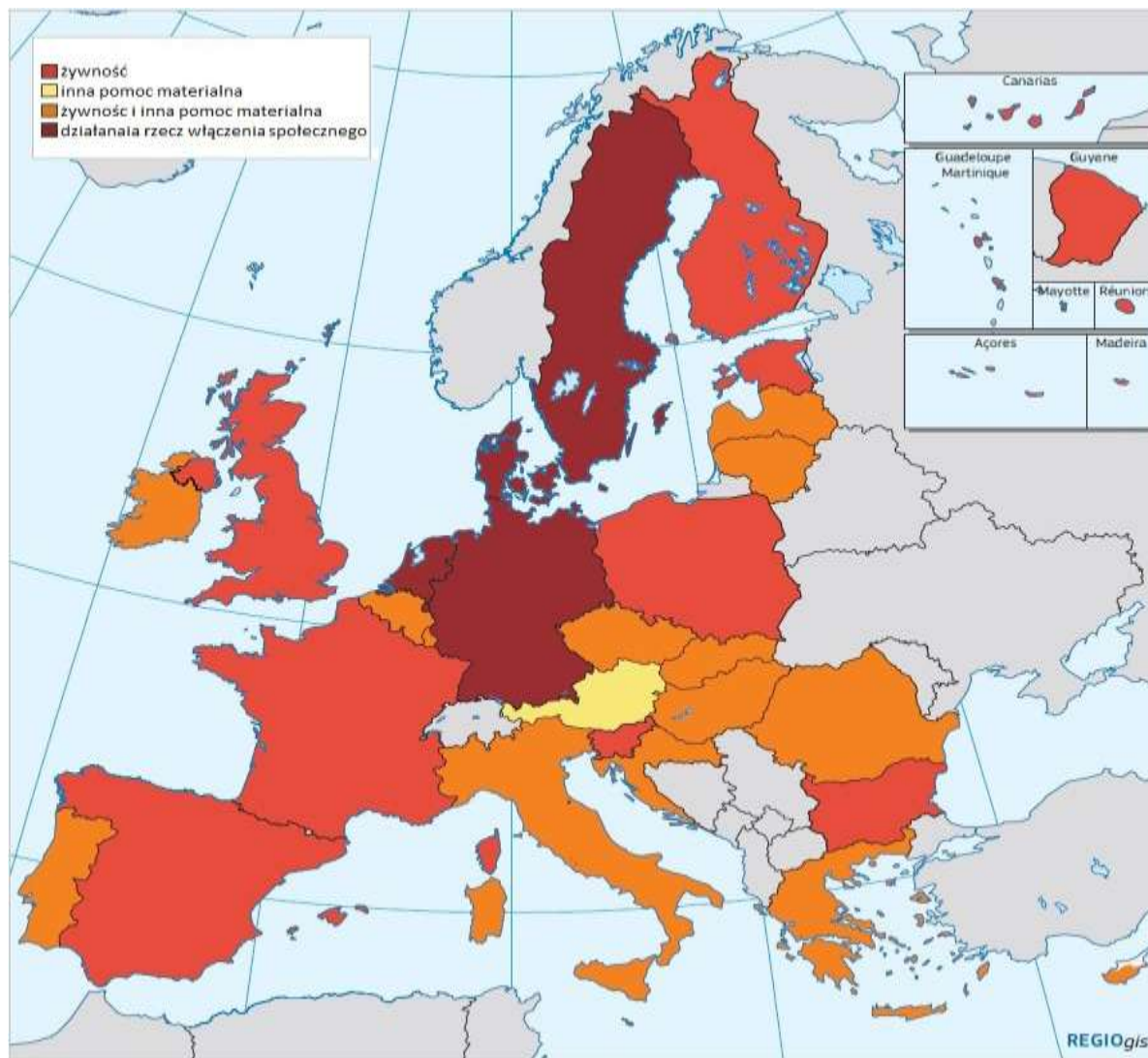
Programy operacyjne realizowane przez państwa członkowskie są współfinansowane:

- w 85% ze środków Europejskiego Funduszu Pomocy Najbardziej Potrzebującym ,
- w 15 % ze środków krajowych.



Krajowy Ośrodek  
Wsparcia Rolnictwa

# Krajowe Programy Operacyjne współfinansowane z FEAD



## Budżet Podprogramu Operacyjnego Pomoc Żywnościowa 2014 – 2020

Budżet programu operacyjnego w Polsce na lata 2014-2020 wynosi **556,9 mln Euro** (*ok. 2,3 mld zł*), w tym:

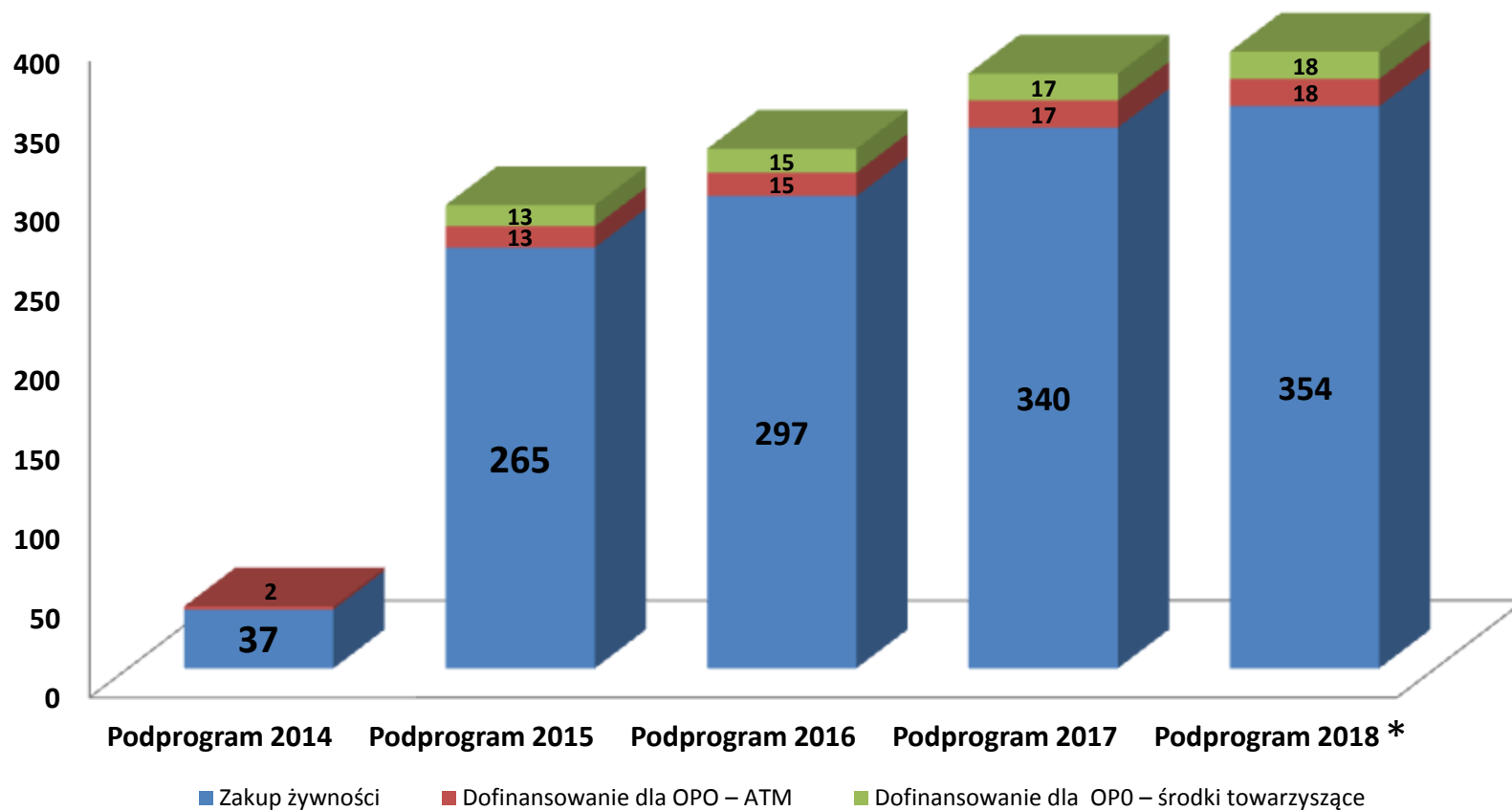
- 473,4 mln Euro – budżet UE (85%)
- 83,5 mln Euro - budżet krajowy (15%)

# Instytucje zaangażowane w realizację zadań w ramach PO PŻ 2014-2020

## Struktura w Polsce:

- ❑ **Instytucja zarządzająca** - Ministerstwo Rodziny, Pracy i Polityki Społecznej
- ❑ **Instytucja certyfikująca** - Ministerstwo Finansów
- ❑ **Instytucja audytowa** - Krajowa Administracja Skarbowa
- ❑ **Instytucja pośrednicząca** - Krajowy Ośrodek Wsparcia Rolnictwa
- ❑ **Instytucja desygnująca** - Ministerstwo Inwestycji i Rozwoju

# Środki finansowe przeznaczane na realizację POPŻ (w mln PLN)



\* Środki planowane na podstawie informacji otrzymanej z MRPiPS w lutym 2018 r.

## Asortyment artykułów spożywczych dostarczanych w ramach POPŻ

- Podprogram 2014 – 5 produktów
- Podprogram 2015 – 16 produktów
- Podprogram 2016 – 16 produktów
- Podprogram 2017 – 21 produktów

Produkty dostarczane do organizacji partnerskich w Podprogramie 2017 pochodzą z 7 różnych grup towarowych – warzywne i owocowe, skrobiowe, mleczne, mięsne, cukier, tłuszcze, dania gotowe



Krajowy Ośrodek  
Wsparcia Rolnictwa

## Realizacja Podprogramu 2017



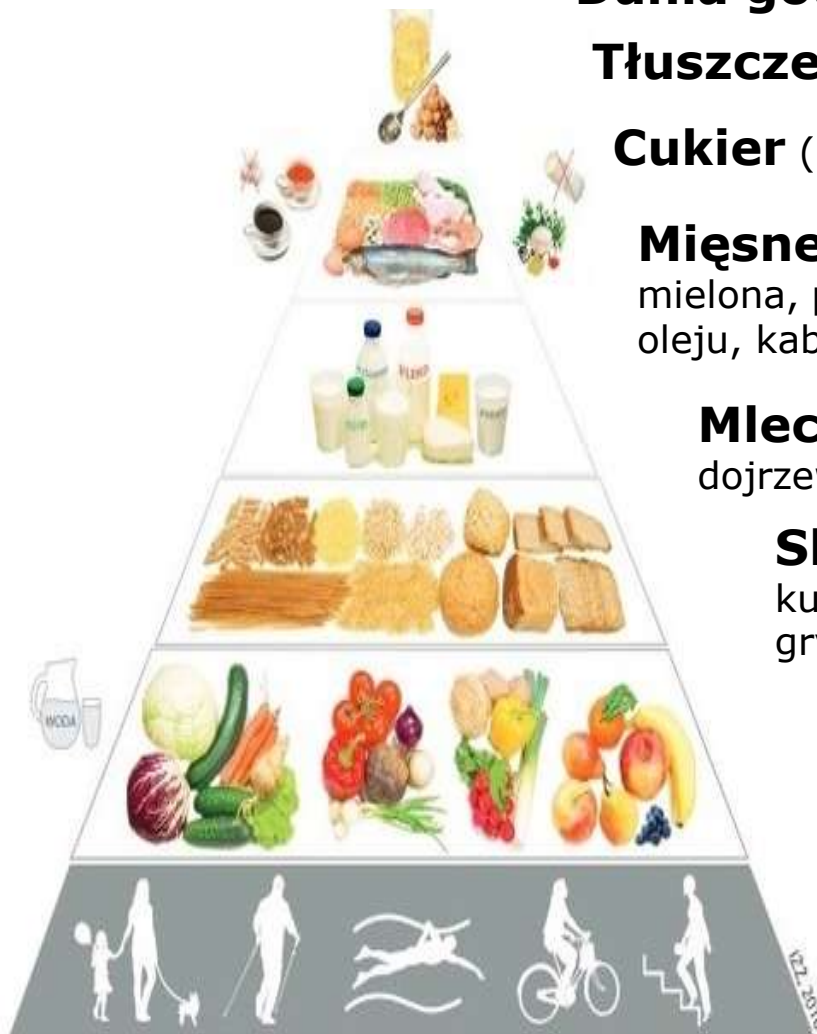


## Budżet Podprogramu 2017

Kwota środków finansowych przeznaczonych na realizację Podprogramu 2017 w tym:	<b>374 mln PLN*</b>
Zakup żywności	340 mln PLN
Dofinansowanie dla organizacji partnerskich z tytułu kosztów administracyjnych, transportu i magazynowania	17 mln PLN
Dofinansowanie dla organizacji partnerskich z tytułów kosztów środków towarzyszących	17 mln PLN

\* Środki finansowe przeznaczone do wykorzystania w ramach umów zawartych przez KOWR z Wykonawcami w I i II postępowaniu przetargowym oraz umów zawartych z OPO

# Artykuły spożywcze dostarczane w Podprogramie 2017



**Dania gotowe** (gulasz wieprzowy z warzywami)

**Tłuszcze** (olej rzepakowy)

**Cukier** (cukier biały, miód nektarowy wielokwiatowy)

**Mięsne** (szynka drobiowa, szynka wieprzowa mielona, pasztet wieprzowy, filet z makreli w oleju, kabanosy wieprzowe)

**Mleczne** (mleko UHT, ser podpuszczkowy dojrzewający)

**Skrobiowe** (makaron jajeczny, makaron kukurydziany bezglutenowy, ryż biały, kasza gryczana, herbatniki maślane)

**Owocowo – warzywne**

(groszek z marchewką, fasola biała, koncentrat pomidorowy, buraczki wiórki, powidła śliwkowe)

# Dostawy artykułów spożywczych

## 1. Dostawy w ramach umów zawartych w I postępowaniu przetargowym:

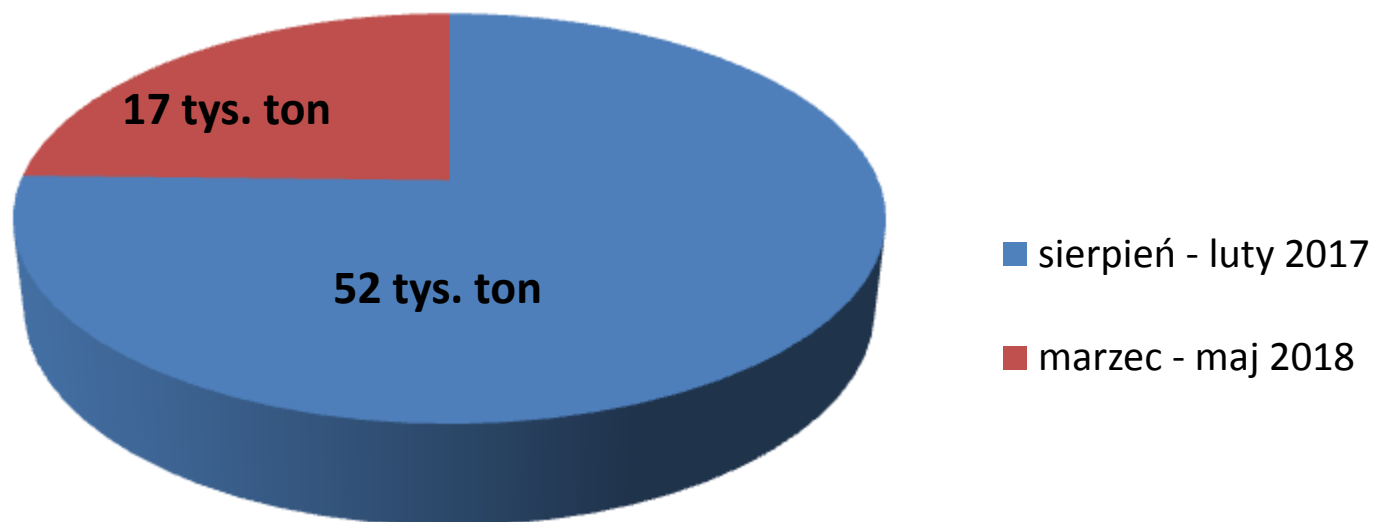
- ok. **68 tys. ton** o wartości około **323 mln PLN**
- **19 produktów z 7 różnych grup towarowych (owocowo-warzywne, skrobiowe, mleczne, mięsne, cukier, tłuszcze, dania gotowe)**
- okres realizacji dostaw – dla 18 produktów - **sierpień 2017 – maj 2018,**  
dla sera podpuszczkowego dojrzewającego – **listopad 2017 – marzec 2018**

## 2. Dostawy w ramach umów zawartych w II postępowaniu przetargowym:

- ok. **1 tys. ton** o wartości około **17 mln PLN**
- okres realizacji dostaw **lutym – marcem 2018**
- **2 produkty (miód nektarowy wielokwiatowy – ok. 540 ton i kabanosy wieprzowe – ok. 480 ton)**

## Realizacja dostaw (w tonach)

**Ogółem – ok. 69 tys. ton**



## Dystrybucja żywności i realizacja działań towarzyszących przez organizacje partnerskie

- Organizacje Partnerskie o zasięgu ogólnopolskim lub ponadregionalnym (OPO):  
**4 organizacje** (*FPBŻ, PKPS, Caritas Polska, PCK*)
- Organizacje Partnerskie Regionalne (OPR):  
**88 organizacje** (*banki żywności, oddziały okręgowe PKPS/PCK, placówki diecezjalne Caritas*)
- Organizacje partnerskie lokalne (OPL):  
**2 331 organizacje** (*m.in. lokalne stowarzyszenia i fundacje, oddziały rejonowe PKPS/PCK, zespoły parafialne Caritas*)

Planowana liczba osób do objęcia pomocą żywnościową – ok. **1,3 mln osób**

Planowana liczba osób do objęcia działaniami towarzyszącymi – ok. **143 tys. osób**

Planowana liczba działań towarzyszących – ok. **7,8 tys. działań**

Okres dystrybucji i działań towarzyszących - **sierpień 2017 r. – czerwiec 2018 r.**

# Odbiorcy końcowi

## Kryteria udzielania pomocy (Podprogram 2017)

osoby/rodziny znajdujące się w najtrudniejszej sytuacji życiowej  
(np. ubóstwo, bezdomność, bezrobocie, niepełnosprawność)

oraz których dochód nie przekracza:

- **1 268 zł** w przypadku osoby samotnie gospodarującej\*,
- **1 028 zł** w przypadku osoby w rodzinie\*.

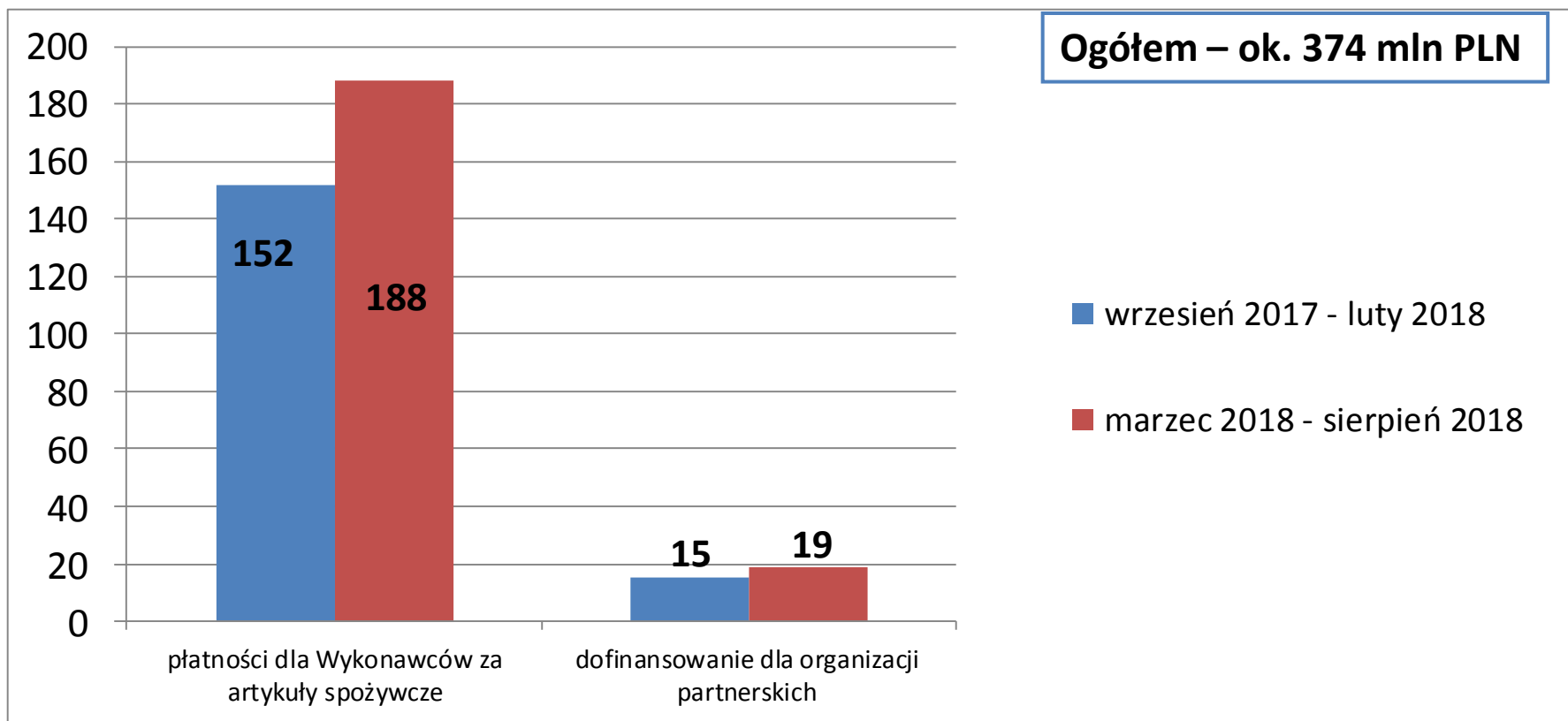
Osoby najbardziej potrzebujące są kwalifikowane przez:

- **ośrodki pomocy społecznej** lub
- **organizacje partnerskie** (wyłącznie osoby bezdomne)

**Liczba osób planowanych do objęcia pomoc żywnościową**  
**- 1 346 000 osób**

\* 200 % kryterium dochodowego uprawniającego do korzystania z pomocy społecznej zgodnie z Rozporządzeniem Rady Ministrów z dnia 14 lipca 2015 r. w sprawie zweryfikowanych kryteriów dochodowych oraz kwot świadczeń pieniężnych z pomocy społecznej

## Realizacja płatności (w mln PLN)





Krajowy Ośrodek  
Wsparcia Rolnictwa

[www.kowr.gov.pl](http://www.kowr.gov.pl)