

Rynek owoców i warzyw świeżych

Nr 38/2020

24 września 2020r.



NOTOWANIA W DNIACH: 14–24.09.2020 r.

Notowanie z dn. 22 września

| Województwo | Buraki czerwone | Cebula | Kapusta biała ml | Kapusta czerwona /a | Kapusta pekińska ml | Marchew | Ogórki szklarniowe |
|---------------------|-----------------|-------------|------------------|---------------------|---------------------|-------------|--------------------|
| kujawsko-pomorskie | 0,60 | 0,60-0,80 | 0,40-0,55 | 0,50-0,80 | 2,20-2,80 | 0,60-0,75 | |
| lubelskie | | | | 0,50-0,80 | | | |
| łódzkie | 0,70 | 0,60-1,00 | 0,40 | 0,40-0,60 | 2,00-2,40 | 0,55-0,90 | |
| małopolskie | 0,75 | 0,60-0,78 | 0,40-0,50 | 0,40-0,90 | 2,20 | 0,60-0,80 | 3,11 |
| mazowieckie | 0,35-0,50 | 0,60-0,85 | 0,40-0,55 | 0,50-0,80 | 2,20-2,60 | | 4,40 |
| podkarpackie | | | | | | | |
| podlaskie | | | | | | | |
| wielkopolskie | | | 0,35-0,60 | 0,60 | | 0,60-0,70 | |
| cena średnia | 0,58 | 0,70 | 0,46 | 0,62 | 2,34 | 0,69 | 3,76 |
| tydzień temu | 0,58 | 0,82 | 0,85 | 0,95 | 2,30 | 0,76 | 3,11 |
| rok temu | 0,89 | 1,24 | 0,95 | 1,70 | 3,00 | 0,92 | 3,23 |

| Województwo | Pieczarki | Pietruszka | Pomidor malinowy | Seler | Ziemniak ml | Jabłka | Śliwki |
|---------------------|-------------|-------------|------------------|-------------|-------------|-------------|-------------|
| kujawsko-pomorskie | | 2,90 | 3,33-4,00 | 1,90 | 0,40 | 1,00-1,80 | |
| lubelskie | | | | | | 1,00-1,65 | |
| łódzkie | | 1,80-2,00 | 3,33-4,20 | 1,20-1,60 | | 1,20-1,50 | 2,00 |
| małopolskie | 5,70 | 2,70 | 3,50-4,00 | | 0,47 | 1,50 | 1,00 |
| mazowieckie | | 2,30 | 4,00 | 1,40-1,80 | | 1,20-2,00 | 2,00 |
| podkarpackie | | 1,60 | | | 0,40 | | |
| świętokrzyskie | | | | | | | |
| wielkopolskie | | | | 1,50-1,70 | 0,40 | | |
| cena średnia | 5,70 | 2,22 | 3,77 | 1,59 | 0,42 | 1,37 | 1,54 |
| tydzień temu | 5,70 | 2,20 | 3,08 | 1,75 | 0,42 | 1,61 | 1,50 |
| rok temu | 5,92 | 2,66 | 4,20 | 2,18 | 1,29 | 1,43 | 1,58 |

Źródło: IERiGŻ, Zakład Ekonomiki Gospodarstw Rolnych i Ogrodniczych

II. Średnie tygodniowe ceny producenta wybranych owoców i warzyw świeżych w zł/kg
14 – 20.09.2020 (38 tydzień)

| Województwo/Towar | Mazowieckie | | | Świętokrzyskie | | | Wielkopolskie | | |
|--|---------------------------------------|---------------------------------------|----------------------------|---------------------------------------|---------------------------------------|----------------------------|---------------------------------------|---------------------------------------|----------------------------|
| | 14 - 20.09.2020r. cena w zł/kg (szt*) | 07 - 13.09.2020r. cena w zł/kg (szt*) | tygodniowa zmiana ceny w % | 14 - 20.09.2020r. cena w zł/kg (szt*) | 07 - 13.09.2020r. cena w zł/kg (szt*) | tygodniowa zmiana ceny w % | 14 - 20.09.2020r. cena w zł/kg (szt*) | 07 - 13.09.2020r. cena w zł/kg (szt*) | tygodniowa zmiana ceny w % |
| Jabłko (op.5-20 kg) Golden delicious (70/80mm) | -- | -- | -- | -- | -- | -- | -- | -- | -- |
| Jabłko (op.5-20 kg) Jonagold+Jonagored (70/80mm) | -- | -- | -- | -- | -- | -- | -- | -- | -- |
| Jabłko (op.5-20 kg) Idared (70/80mm) | -- | -- | -- | -- | -- | -- | -- | -- | -- |
| Jabłko (op.5-20 kg) Szampion (70/80mm) | -- | -- | -- | -- | -- | -- | -- | -- | -- |
| Jabłko (op.5-20 kg) Boskoop (70/80mm) | 2,00 | 2,00 | 0,0 | -- | -- | -- | -- | -- | -- |
| Jabłko (op.5-20 kg) Gala (65/70mm) | 1,30 | 1,50 | -13,3 | -- | -- | -- | -- | -- | -- |
| Gruszki (op.5-20 kg) Lukasówka (65/70 mm) | 2,00 | 2,50 | -20,0 | -- | -- | -- | -- | -- | -- |
| Cebula żółta 40-80 mm; op.5-25 kg | -- | -- | -- | -- | -- | -- | -- | -- | -- |
| Cebula biała 40-80 mm op.5-25 kg | 0,80 | 0,68 | 17,6 | -- | -- | -- | 0,94 | 0,96 | -2,1 |
| Marchew wszystkie odmiany pakowane luzem | 0,75 | 0,78 | -3,8 | -- | -- | -- | 1,04 | 1,05 | -0,8 |
| Pietruszka korzeń op. 10 kg | -- | -- | -- | -- | -- | -- | 2,87 | 2,73 | 5,3 |
| Pomidory, typ okrągły; op. 5-6-kg | -- | -- | -- | -- | -- | -- | 2,42 | 1,55 | 55,8 |
| Ogórki, typ gładkie; op. 5-6 kg | -- | -- | -- | -- | -- | -- | 4,25 | 4,08 | 4,2 |
| Seler | -- | -- | -- | -- | -- | -- | 2,24 | 2,34 | -4,1 |
| Salata masłowa za główkę | -- | -- | -- | -- | -- | -- | -- | -- | -- |
| Szparagi biało/fioletowe >16mm | -- | -- | -- | -- | -- | -- | -- | -- | -- |
| Burak ćwikłowy op. 10-15 kg | -- | -- | -- | -- | -- | -- | 0,90 | 0,92 | -2,2 |
| Kalafior 12-20 cm | -- | -- | -- | -- | -- | -- | 3,00 | 2,30 | 30,4 |
| Kapusta biała zł/kg | -- | -- | -- | -- | -- | -- | 0,52 | 0,98 | -46,5 |
| Rzodkiewka za pęczek 10 szt | -- | -- | -- | -- | -- | -- | -- | -- | -- |
| Ziemniaki (op. 15 kg) | -- | -- | -- | -- | -- | -- | -- | -- | -- |
| Pieczarki 30-65 mm | -- | -- | -- | -- | -- | -- | 5,17 | 5,61 | -7,8 |

III. Ceny owoców i warzyw na rynkach hurtowych w dniach: 22.09-24.09.2020r

| | | Bronisze | | Bydgoszcz | | Lublin | | Łódź | | Poznań | | Radom | | Rzeszów | | Sandomierz | | Wrocław | |
|--------------------|--------|------------|-------|------------|------|------------|------|------------|------|------------|------|------------|------|------------|------|------------|------|------------|------|
| Data notowania | | 24.09.2020 | | 24.09.2020 | | 22.09.2020 | | 24.09.2020 | | 23.09.2020 | | 22.09.2020 | | 24.09.2020 | | 24.09.2020 | | 23.09.2020 | |
| Owoce | Jedn. | Max | Min | Max | Min | Max | Min | Max | Min | Max | Min | Max | Min | Max | Min | Max | Min | Max | Min |
| KRAJOWE | | | | | | | | | | | | | | | | | | | |
| Buraki ćwikłowe | kg | 0,50 | 0,80 | 1,00 | 1,20 | 1,00 | 1,00 | 0,70 | 1,40 | 0,80 | 1,20 | 0,90 | 1,00 | 0,80 | 1,50 | 0,70 | 0,80 | 1,00 | 1,00 |
| Cebula biała | kg | 0,60 | 1,00 | 1,50 | 2,00 | 1,07 | 1,20 | 0,53 | 1,07 | 1,00 | 1,60 | 0,90 | 1,30 | 0,80 | 1,50 | 0,60 | 0,70 | 1,00 | 1,00 |
| Kalafior | szt. | 3,00 | 4,00 | 2,00 | 2,50 | 2,00 | 4,00 | 2,50 | 5,00 | 3,00 | 5,00 | 2,00 | 4,00 | 4,00 | 6,00 | 3,00 | 5,00 | 4,00 | 5,00 |
| Kapusta biała | kg | 0,45 | 0,65 | | | | | 0,35 | 0,60 | | | | | | | 0,40 | 0,50 | 0,50 | 0,50 |
| Kapusta biała | szt. | | | | | 2,00 | 2,00 | | | 1,50 | 2,40 | | | | | | | | |
| Marchew | kg | 0,70 | 0,85 | 1,20 | 1,50 | 1,20 | 1,20 | 0,80 | 1,50 | 1,00 | 1,60 | 1,00 | 1,20 | 1,00 | 1,50 | 0,70 | 0,80 | 1,00 | 1,20 |
| Ogórki gruntowe | kg | 3,00 | 4,50 | 4,00 | 5,00 | | | 3,50 | 5,00 | | | 4,00 | 5,00 | 3,00 | 4,00 | 2,80 | 3,00 | 4,00 | 5,00 |
| Ogórki krótkie | kg | 3,00 | 5,00 | | | 3,50 | 4,00 | 4,00 | 5,40 | 4,60 | 5,20 | | | | | | | | |
| Papryka czerwona | kg | 3,75 | 5,50 | 4,00 | 5,00 | 4,40 | 5,00 | 3,00 | 5,60 | 4,60 | 6,60 | 3,00 | 4,50 | 4,00 | 5,00 | 4,00 | 5,00 | | |
| Papryka zielona | kg | 3,00 | 4,00 | 4,00 | 5,00 | | | 3,00 | 4,00 | 3,00 | 4,60 | | | | | 3,00 | 3,00 | 4,00 | 4,00 |
| Papryka żółta | kg | 3,75 | 5,50 | 4,00 | 5,50 | | | 4,40 | 6,00 | 5,60 | 7,00 | 3,00 | 4,00 | | | 4,00 | 5,00 | 4,00 | 4,00 |
| Pietruszka | kg | 2,50 | 3,50 | 3,00 | 4,00 | 4,00 | 4,40 | 3,60 | 5,00 | 3,00 | 3,60 | | | 3,50 | 4,50 | 2,00 | 3,00 | 3,00 | 3,00 |
| Pomidory | kg | 4,00 | 5,00 | 3,50 | 4,50 | | | 2,00 | 4,00 | 2,83 | 4,33 | 2,50 | 4,00 | 3,50 | 4,50 | 2,80 | 4,00 | 4,00 | 4,50 |
| Pomidory gruntowe | kg | 2,00 | 3,00 | | | 3,00 | 3,67 | 1,56 | 3,06 | 1,50 | 2,20 | | | | | 2,00 | 3,00 | | |
| Pomidory malinowe | kg | 4,33 | 5,33 | 4,50 | 5,50 | | | 3,33 | 4,33 | 4,17 | 5,00 | | | 5,00 | 6,00 | 5,00 | 5,80 | 4,00 | 5,00 |
| Pory | szt. | 1,20 | 1,75 | 2,00 | 2,50 | 1,60 | 2,00 | 1,30 | 2,00 | 1,20 | 1,60 | | | 1,50 | 2,50 | 1,00 | 1,50 | | |
| Rzodkiewka | peczek | 1,20 | 1,80 | 1,50 | 2,00 | 1,60 | 1,80 | 1,00 | 2,00 | 1,40 | 1,60 | 1,40 | 1,50 | 1,30 | 1,60 | 1,00 | 1,50 | 1,30 | 1,50 |
| Salata | szt. | 2,00 | 2,85 | 1,80 | 2,80 | 2,10 | 3,00 | 1,40 | 2,20 | 1,67 | 2,33 | 2,00 | 2,50 | 1,50 | 2,00 | 1,50 | 2,00 | 2,50 | 2,50 |
| Selery | kg | 1,60 | 2,20 | 2,00 | 2,60 | 2,40 | 2,60 | 3,00 | 4,00 | 2,40 | 3,20 | | | 2,00 | 3,00 | 2,00 | 2,00 | 2,00 | 2,50 |
| Ziemniaki | kg | 0,33 | 0,55 | 0,60 | 0,60 | 0,67 | 0,80 | 0,33 | 0,80 | 0,53 | 1,07 | 0,60 | 0,80 | 0,60 | 0,80 | 0,40 | 0,50 | 0,45 | 0,50 |
| Boczniki | kg | 10,00 | 15,00 | | | | | | | | | | | | | | | | |
| Pieczarki | kg | 5,50 | 8,00 | 5,00 | 6,00 | 6,00 | 6,67 | 7,00 | 9,50 | 7,00 | 8,00 | 6,00 | 7,00 | 7,00 | 8,00 | 6,00 | 6,50 | 7,00 | 7,00 |
| IMPORTOWANE | | | | | | | | | | | | | | | | | | | |
| Papryka czerwona | kg | 5,00 | 6,00 | | | | | | | | | | | | | | | | 5,00 |
| Papryka żółta | kg | 5,00 | 6,00 | | | | | | | | | | | | | | | | 5,00 |

Rynek owoców i warzyw świeżych

| Miejscowość | | | Bronisze | | Bydgoszcz | | Lublin | | Łódź | | Poznań | | Radom | | Rzeszów | | Sandomierz | | Wrocław | |
|---------------------|-----------|-------|------------|-------|------------|-------|------------|-------|------------|-------|------------|-------|------------|-------|------------|-------|------------|-------|------------|-------|
| Data notowania | | | 24.09.2020 | | 24.09.2020 | | 22.09.2020 | | 24.09.2020 | | 23.09.2020 | | 22.09.2020 | | 24.09.2020 | | 24.09.2020 | | 23.09.2020 | |
| Owoce | Odm. | Jedn. | Min | Max | Min | Max | Min | Max | Min | Max | Min | Max | Min | Max | Min | Max | Min | Max | Min | Max |
| KRAJOWE | | | | | | | | | | | | | | | | | | | | |
| Borówka amerykańska | | kg | 14,00 | 28,00 | 23,00 | 26,00 | | | 20,00 | 24,00 | 24,00 | 32,00 | 24,00 | 24,00 | | | 24,00 | 26,00 | 25,00 | 27,00 |
| Brzoskwinie | | kg | 3,00 | 5,00 | | | | | | | 3,00 | 4,00 | | | | | 6,00 | 7,00 | | |
| Gruszki | | kg | 3,00 | 4,00 | 3,50 | 4,50 | 3,00 | 4,00 | 2,50 | 5,00 | 3,00 | 4,50 | 2,00 | 3,50 | 2,50 | 3,00 | 2,50 | 2,70 | 2,00 | 4,50 |
| Jabłka | | | | | | | | | | | | | | | | | | | | |
| Jabłka | Antonówki | kg | 1,25 | 2,50 | | | 1,74 | 3,34 | 1,33 | 3,00 | | | | | | | | | | |
| | Boskoop | kg | | | | | 1,74 | 3,34 | | | | | | | | | | | | |
| | Celesta | kg | 1,85 | 2,75 | | | 1,74 | 3,33 | 2,00 | 3,33 | 2,33 | 3,67 | | | | | | | | |
| | Cortland | kg | 1,75 | 2,85 | | | | | | | | | | | | | | | | |
| | Delikates | kg | 1,33 | 2,50 | | | | | 1,33 | 2,67 | 2,33 | 3,67 | | | | | 1,70 | 1,70 | | |
| | Gala | kg | 1,20 | 1,50 | | | 1,74 | 3,34 | | | 2,33 | 3,67 | | | | | 1,70 | 1,70 | | |
| | Jonagold | kg | 1,25 | 2,50 | | | | | | | | | | | | | | | | |
| | Ligol | kg | 1,25 | 2,50 | | | | | | | | | | | | | | | | |
| | Lobo | kg | 1,33 | 2,50 | | | 1,74 | 3,34 | | | 2,33 | 3,67 | | | | | | | | |
| | Paulared | kg | 1,50 | 2,50 | | | 1,74 | 3,34 | 1,33 | 2,67 | 2,33 | 3,67 | | | | | | | | |
| Piros | kg | | | | | 1,74 | 2,99 | 1,67 | 3,33 | | | | | | | | 1,60 | 2,00 | | |
| Szampion | kg | 1,33 | 2,50 | | | 1,74 | 3,67 | | | 2,33 | 3,67 | | | | | | | | | |
| Maliny | | kg | 16,00 | 25,00 | 15,00 | 18,00 | 14,00 | 14,00 | 20,00 | 28,00 | 23,00 | 25,00 | 32,00 | 32,00 | 15,00 | 16,00 | | | 18,00 | 20,00 |
| Porzeczki czarne | | kg | | | 5,00 | 6,50 | | | | | | | | | | | | | 6,00 | 7,00 |
| Porzeczki czerwone | | kg | | | 4,00 | 5,00 | | | | | 12,00 | 14,00 | | | | | | | 5,00 | 5,00 |
| Śliwki | | kg | 1,50 | 2,30 | 2,00 | 3,00 | 1,73 | 2,50 | 1,50 | 3,00 | 2,00 | 4,00 | 2,00 | 3,00 | 2,00 | 3,00 | 1,50 | 1,80 | 2,00 | 3,50 |
| Truskawki | | kg | 10,00 | 15,00 | 14,00 | 15,00 | | | 10,00 | 18,00 | 9,00 | 10,00 | 18,00 | 20,00 | | | | | 9,00 | 11,00 |
| IMPORTOWANE | | | | | | | | | | | | | | | | | | | | |
| Ananasy | | szt. | 8,75 | 10,00 | 5,50 | 6,00 | 6,00 | 6,00 | 5,00 | 10,00 | | | 5,00 | 6,00 | 4,50 | 5,00 | 4,50 | 5,00 | 5,00 | 5,00 |
| Arbuzy | | kg | 1,00 | 2,15 | 1,50 | 2,00 | 1,80 | 2,00 | 2,00 | 3,00 | 2,00 | 3,00 | | | 1,90 | 2,00 | 2,00 | 2,50 | 2,50 | 2,80 |
| Banany | | kg | 3,50 | 4,75 | 4,10 | 4,50 | 3,50 | 3,80 | 3,33 | 4,17 | 3,33 | 5,00 | 3,50 | 4,00 | 2,78 | 3,00 | 3,40 | 3,60 | 5,00 | 5,00 |
| Brzoskwinie | | kg | 4,85 | 6,50 | | | 6,00 | 7,50 | 5,00 | 6,00 | 6,50 | 8,50 | | | 6,00 | 8,00 | | | | |
| Cytryny | | kg | 5,00 | 7,00 | 7,00 | 8,00 | 6,20 | 7,40 | 6,11 | 7,22 | 5,00 | 7,50 | 7,00 | 8,00 | 4,70 | 5,00 | 5,50 | 7,00 | 6,00 | 6,00 |
| Grejpfruty | | kg | 4,75 | 5,50 | 7,00 | 8,40 | 5,50 | 6,40 | 4,71 | 5,29 | 6,43 | 6,79 | | | 5,50 | 7,50 | 5,50 | 6,50 | 4,50 | 5,50 |
| Gruszki | | kg | 5,00 | 7,00 | | | | | | | 6,00 | 7,00 | | | | | | | 6,50 | 6,50 |
| Mandarynki | | kg | 8,00 | 11,00 | 4,50 | 6,00 | 7,00 | 8,00 | 7,00 | 8,00 | 7,00 | 8,50 | 5,00 | 6,00 | 9,00 | 10,00 | 8,00 | 8,00 | 6,50 | 8,00 |
| Morele | | kg | | | | | | | | | | | | | | | | | 5,00 | 5,00 |
| Nektarynki | | kg | 7,00 | 9,00 | | | 6,30 | 7,60 | 7,00 | 8,00 | 8,50 | 9,50 | 5,00 | 6,00 | 7,00 | 8,00 | 5,00 | 7,00 | | |
| Pomarańcze | | kg | 5,30 | 6,50 | 3,60 | 5,50 | 5,00 | 6,80 | 7,00 | 9,00 | 6,00 | 7,00 | 6,00 | 7,00 | 5,50 | 6,50 | 6,00 | 6,50 | 7,50 | 7,50 |
| Śliwki | | kg | 3,00 | 5,00 | | | | | 6,00 | 7,00 | 6,00 | 7,00 | | | | | | | | |
| Winogrona | | kg | 3,00 | 5,00 | 8,00 | 9,50 | 5,00 | 8,29 | 7,14 | 10,00 | 7,86 | 9,00 | 5,00 | 8,00 | 4,50 | 5,50 | 3,50 | 7,50 | 7,00 | 8,00 |

Zmiany cen hurtowych dla wybranego asortymentu owoców i warzyw

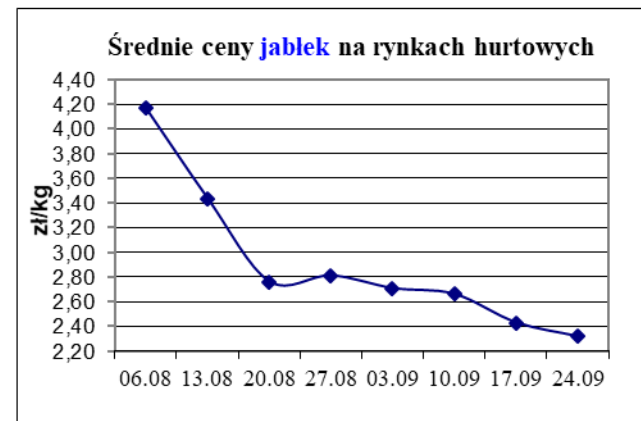
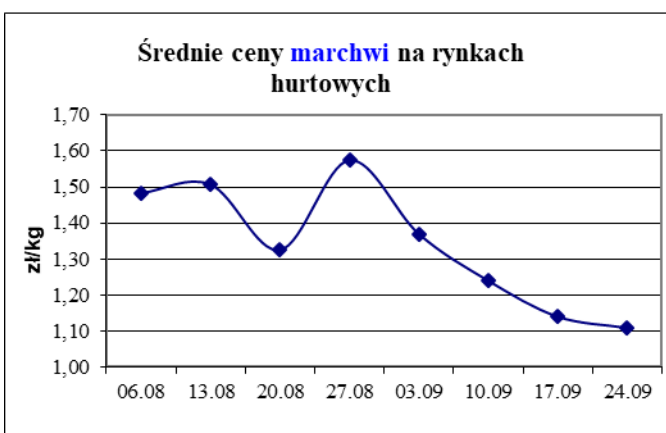
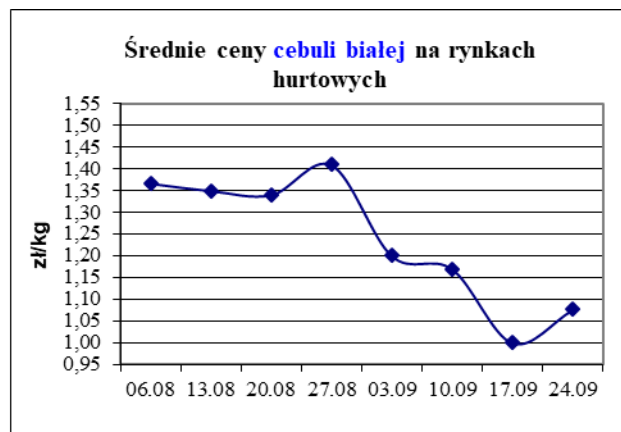
| Produkt | Jedn. | Cena zł/jedn | | | | Zmiany ceny (%) | | | | | | | |
|----------------------------|--------|--------------|-------|------------|-------|--|-------|--------|-------|--------|-------|--------|-------|
| | | 24.09.2020 | | 17.09.2020 | | w stosunku do poprzedniego notowania*) | | 2 tyg. | | 3 tyg. | | 4 tyg. | |
| | | Min | Max | Min | Max | Min | Max | Min | Max | Min | Max | Min | Max |
| 1 | 2 | 3 | 4 | 5 | 6 | 7 | 8 | 9 | 10 | 11 | 12 | 13 | 14 |
| Warzywa krajowe | | | | | | | | | | | | | |
| Bocznaki | kg | 10,00 | 15,00 | 15,00 | 17,50 | -33,3 | -14,3 | -33,3 | -14,3 | -33,3 | -14,3 | -33,3 | -14,3 |
| Buraki ćwikłowe | kg | 0,82 | 1,10 | 0,79 | 1,11 | 4,2 | -1,0 | -3,9 | -6,6 | -6,8 | -8,3 | 2,8 | -16,7 |
| Cebula biała | kg | 0,89 | 1,26 | 0,86 | 1,14 | 3,5 | 10,5 | -9,1 | -7,2 | -12,7 | -8,6 | -13,3 | -29,5 |
| Kalafiory | szt. | 2,83 | 4,50 | 3,22 | 4,44 | -12,1 | 1,3 | -16,4 | -5,8 | -18,6 | -6,6 | -23,4 | -18,2 |
| Kapusta biała | kg | 0,43 | 0,56 | 0,58 | 0,69 | -26,1 | -18,2 | -29,2 | -31,1 | -52,8 | -52,6 | 6,2 | -10,0 |
| Kapusta biała | kg | 0,43 | 0,56 | 0,58 | 0,69 | -26,1 | -18,2 | -29,2 | -31,1 | -52,8 | -52,6 | 6,2 | -10,0 |
| Marchew | kg | 0,96 | 1,26 | 0,99 | 1,28 | -3,4 | -1,7 | -14,9 | -6,6 | -16,0 | -18,0 | 2,4 | -15,9 |
| Ogórki gruntowe | kg | 3,47 | 4,50 | 3,76 | 5,43 | -7,6 | -17,1 | -18,5 | -16,0 | 4,3 | -12,5 | 6,8 | -10,0 |
| Ogórki krótkie | kg | 3,78 | 4,90 | 4,28 | 5,03 | -11,7 | -2,5 | -1,6 | 4,5 | -0,3 | 6,8 | -3,2 | 6,5 |
| Pieczarki | kg | 6,28 | 7,41 | 6,35 | 7,46 | -1,2 | -0,7 | -4,0 | -4,0 | 2,6 | 1,0 | -3,4 | -5,4 |
| Pietruszka | kg | 3,08 | 3,88 | 3,31 | 4,06 | -7,0 | -4,5 | -13,9 | -10,1 | -15,4 | -14,6 | -7,4 | -11,9 |
| Pomidory | kg | 3,14 | 4,35 | 2,88 | 4,01 | 9,3 | 8,6 | 19,1 | 19,7 | 13,1 | 14,2 | 64,1 | 74,2 |
| Pory | szt. | 1,40 | 1,98 | 1,40 | 1,98 | 0,0 | 0,0 | -12,5 | 5,5 | -- | -- | -12,5 | 5,5 |
| Rzodkiewka | peczek | 1,30 | 1,70 | 1,34 | 1,75 | -2,9 | -2,9 | -6,0 | -3,8 | 1,4 | 1,9 | -0,8 | 6,3 |
| Salata | szt. | 1,83 | 2,46 | 1,73 | 2,44 | 5,6 | 0,8 | 14,4 | 16,1 | 11,2 | 13,4 | 14,4 | 8,3 |
| Selery | kg | 2,18 | 2,76 | 2,22 | 2,80 | -2,0 | -1,3 | -15,7 | -10,5 | -15,2 | -11,5 | -14,3 | -13,0 |
| Owoce krajowe | | | | | | | | | | | | | |
| Gruszki | kg | 2,67 | 3,97 | 2,56 | 3,83 | 4,3 | 3,5 | -13,5 | -2,9 | -36,7 | -23,5 | -27,3 | -15,0 |
| Brzoskwinie | kg | 4,00 | 5,33 | 3,38 | 4,38 | 18,5 | 21,9 | 18,5 | 15,1 | 17,1 | 19,7 | 45,5 | 18,5 |
| Jabłka: | | | | | | | | | | | | | |
| <i>Antonówki</i> | kg | 1,44 | 2,95 | 2,06 | 3,13 | -30,1 | -5,7 | -18,9 | 2,0 | -21,4 | 5,5 | -7,3 | -3,3 |
| <i>Cortland</i> | kg | 1,75 | 2,85 | 1,25 | 2,33 | 40,0 | 22,3 | -12,5 | -5,0 | -- | -- | -- | -- |
| <i>Gala</i> | kg | 1,74 | 2,55 | 2,06 | 2,67 | -15,2 | -4,6 | -32,1 | -23,5 | -20,8 | -32,0 | -- | -- |
| <i>Ligol</i> | kg | 1,25 | 2,50 | 1,25 | 2,50 | 0,0 | 0,0 | -45,7 | -16,7 | -45,7 | -33,3 | -- | -- |
| <i>Lobo</i> | kg | 1,80 | 3,17 | 2,00 | 3,11 | -9,9 | 1,9 | -9,9 | 5,6 | -9,9 | -15,5 | -- | -- |
| <i>Paulared</i> | kg | 1,73 | 3,04 | 1,88 | 3,04 | -7,9 | 0,1 | -29,8 | -11,5 | -18,2 | -6,4 | -13,3 | 1,5 |
| <i>Piros</i> | kg | 1,67 | 2,77 | 1,76 | 2,89 | -4,9 | -3,9 | -19,2 | -7,3 | -25,9 | -10,7 | -30,9 | -18,0 |
| Maliny | kg | 19,13 | 22,25 | 17,63 | 21,75 | 8,5 | 2,3 | 21,7 | 10,5 | 17,7 | 9,2 | 12,5 | -3,3 |
| Porzeczki czarne | kg | 5,50 | 6,75 | 5,50 | 6,75 | 0,0 | 0,0 | -8,3 | -3,6 | -8,3 | -1,2 | -8,3 | -3,6 |
| Porzeczki czerwone | kg | 7,00 | 8,00 | 5,00 | 6,00 | 40,0 | 33,3 | 40,0 | 20,0 | 29,6 | 25,0 | 47,4 | 23,1 |
| Warzywa importowane | | | | | | | | | | | | | |
| Papryka czerwona | kg | 5,00 | 5,50 | 5,00 | 6,00 | 0,0 | -8,3 | 0,0 | -8,3 | -- | -- | 0,0 | -8,3 |
| Papryka żółta | kg | 5,00 | 6,00 | 4,50 | 5,00 | 11,1 | 20,0 | -9,1 | -7,7 | -- | -- | -13,0 | -7,7 |
| Pomidory malinowe | kg | 4,33 | 5,28 | 3,95 | 4,90 | 9,8 | 7,7 | 21,3 | 16,1 | 10,6 | 8,3 | 32,5 | 11,7 |
| Owoce importowane | | | | | | | | | | | | | |
| Ananasy | szt. | 5,53 | 6,63 | 5,66 | 7,00 | -2,2 | -5,4 | 9,8 | 3,1 | 6,5 | 3,7 | 12,0 | -17,2 |
| Banany | kg | 3,60 | 4,20 | 3,38 | 4,18 | 6,8 | 0,5 | 10,8 | 2,4 | 7,0 | 2,0 | 14,8 | -4,2 |
| Brzoskwinie | kg | 5,67 | 7,30 | 5,27 | 6,50 | 7,6 | 12,3 | 0,5 | 4,3 | 2,4 | 6,5 | 21,0 | 19,2 |
| Cytryny | kg | 5,83 | 7,01 | 6,12 | 7,40 | -4,7 | -5,3 | -11,9 | -7,2 | -15,0 | -9,6 | -20,5 | -19,4 |
| Grejpfruty | kg | 5,49 | 6,48 | 5,49 | 6,30 | 0,0 | 3,0 | 1,2 | 4,2 | -2,7 | 1,0 | 6,0 | 7,8 |
| Gruszki | kg | 5,83 | 6,83 | 6,25 | 6,75 | -6,7 | 1,2 | -0,7 | -4,1 | -8,5 | -10,4 | -10,3 | -10,9 |
| Mandarynki | kg | 6,89 | 8,17 | 6,00 | 7,67 | 14,8 | 6,5 | -0,8 | 0,3 | -7,0 | -4,2 | 1,3 | -7,2 |
| Nektarynki | kg | 6,54 | 7,87 | 6,50 | 8,00 | 0,7 | -1,6 | -2,7 | 0,0 | -1,9 | 1,9 | -4,8 | 1,6 |
| Śliwki | kg | 5,00 | 6,33 | 4,50 | 6,00 | 11,1 | 5,6 | 26,6 | 17,8 | 3,4 | -5,0 | -6,2 | -5,0 |
| Winogrona | kg | 5,67 | 7,87 | 5,92 | 8,36 | -4,3 | -5,9 | -5,7 | 5,2 | -10,7 | -1,8 | -12,7 | -9,6 |

* data wydania biuletynu

Źródło: Obliczenia własne na podstawie danych pochodzących z giełd i rynków hurtowych.

**) Zmiana ceny minimalnej w stosunku do poprzedniego notowania w % = [(kolumna 3-kolumna 5)/kolumna 5]x100
Zmiana ceny maksymalnej w stosunku do poprzedniego notowania w % = [(kolumna 4-kolumna 6)/kolumna 6]x1

ŚREDNIE CENY OWOCÓW I WARZYW NA RYNKACH HURTOWYCH



Średnie ceny na targowiskach

Średnie ceny targowiskowe ziemniaków i cebuli białej wg województw w okresie: 14.09 - 18.09 2020 r.
(daty podane w tabeli oznaczają ostatni dzień analizowanego tygodnia)

| Województwo | Ziemniaki jadalne | | | Cebula biała | | |
|---------------------|--------------------|--------------------|-------------------------|--------------------|--------------------|-------------------------|
| | Cena w zł/dt | | Tygodniowa zmiana w [%] | Cena w zł/kg | | Tygodniowa zmiana w [%] |
| | 14.09 - 18.09.2020 | 07.09 - 11.09.2020 | | 14.09 - 18.09.2020 | 07.09 - 11.09.2020 | |
| DOLNOŚLĄSKIE | 140,00 | -- | -- | 2,75 | 2,42 | 13,6 |
| KUJAWSKO-POMORSKIE | 63,53 | 92,33 | -31,2 | 1,91 | 2,17 | -12,0 |
| LUBELSKIE | 93,33 | 106,25 | -12,2 | 2,72 | 2,91 | -6,5 |
| LUBUSKIE | 130,00 | 130,00 | 0,0 | 2,50 | 3,50 | -28,6 |
| ŁÓDZKIE | 83,75 | 84,29 | -0,6 | 2,33 | 2,26 | 3,1 |
| MAŁOPOLSKIE | 58,43 | 63,00 | -7,3 | 1,25 | 1,39 | -10,1 |
| MAZOWIECKIE | 83,15 | 84,50 | -1,6 | 2,53 | 2,67 | -5,2 |
| OPOLSKIE | 120,00 | -- | -- | 2,64 | 2,14 | 23,4 |
| PODKARPACKIE | 105,83 | 111,67 | -5,2 | 2,32 | 2,30 | 0,9 |
| PODLASKIE | 110,00 | 139,00 | -20,9 | 2,96 | 3,23 | -8,4 |
| POMORSKIE | 111,67 | 126,67 | -11,8 | 4,00 | 3,83 | 4,4 |
| ŚLĄSKIE | 100,00 | 103,33 | -3,2 | 2,24 | 2,32 | -3,4 |
| ŚWIĘTOKRZYSKIE | 59,00 | 52,50 | 12,4 | 1,45 | 1,40 | 3,6 |
| WARMIŃSKO-MAZURSKIE | 100,00 | 102,50 | -2,4 | 1,85 | 2,08 | -11,1 |
| WIELKOPOLSKIE | 103,38 | 120,00 | -13,9 | 2,43 | 2,50 | -2,8 |
| ZACHODNIOPOMORSKIE | 85,00 | 80,00 | 6,3 | 2,20 | 2,20 | 0,0 |

1/ Informacje dot. cen skupu dostarczane są przez IERiGŻ Zakład Ekonomiki Gospodarstw Rolnych i Ogrodniczych

2/ Informacje dot. cen producenta dostarczane są przez KRIR MRiRW

3/ Informacje dot. cen hurtowych dostarczone są przez przedstawicieli niżej wymienionych rynków hurtowych i ośrodków doradztwa rolniczego.

Warszawski Rolno-Spożywczy Rynek Hurtowy S.A. – **Bronisze** – www.bronisze.com.pl; Gięda - Białystok Podlaskie Centrum Rolno Towarowe S.A. - <https://www.podlaskiecentrum.pl/>; Lubelski Rynek Hurtowy S.A. – **Lublin** – www.elizowka.pl, Wielkopolska Gildia Rolno-Ogrodnicza S.A. – **Poznań** – www.wgro.com.pl; Podkarpackie Centrum Hurtowe Agrohurt S.A. – **Rzeszów** – www.mgrt.rzeszow.pl; Zachodniopomorskie Centrum Hurtowe **Rolhurt**- www.rolhurt.pl, **Mewat Bydgoszcz** - www.targowisko.mewat.pl, Rolno-spożywczy rynek hurtowy- <http://www.targpiast.com.pl/>, Łódzki Rynek Hurtowy ZJAZDOWA S.A. <https://zjazdowa.com.pl/>., Radomska Gięda Rolna - <https://rsrh-radom.pl/>, Targowisko Miejskie Sandomierz - <http://targowiskasandomierz.pl/>.

4/ Informacje dot. cen targowiskowych ziemniaków i cebuli dostarczone są przez pracowników ośrodków doradztwa rolniczego.

Wydawca: Ministerstwo Rolnictwa i Rozwoju Wsi; 00-930 Warszawa ul. Wspólna 30
tel. (022) 623 27 67; fax (022) 623 27 06, 623 27 07

Adres internetowy: [strona ZSRIR](#); **E-mail:** Biuletyn@minrol.gov.pl

Autor: Tomasz Chruśliński tel. (022) 623-27-67; E-mail: Tomasz.Chruslinski@minrol.gov.pl,

Warunki dostępu do publikacji:

Tygodnik jest udostępniany zainteresowanym osobom bezpłatnie.

Rynek owoców i warzyw świeżych - ukazuje się w każdy czwartek.

Osoby zainteresowane regularnym otrzymywaniem publikacji muszą zgłosić zamówienie na adres Departamentu Rynków Rolnych

Informacje o poziomie cen hurtowych niżej wymienionych produktów można uzyskać na stronie internetowej rynków hurtowych

brokuły, brukselka, cebula czerwona, cukinia, cykoria, fasola "Jaś", fasola biała, fasola szparagowa, kapusta czerwona, kapusta kiszona, kapusta pekińska, kapusta włoska, koperek, nać pietruszki, ogórki kiszone, rzodkiew biała, szczypiorek, włoszczyzna, agrest, aronia, borówka amerykańska, morele, orzechy laskowe, orzechy włoskie, ananasy, klementynki, kokosy, melony, morele.