

ZINTEGROWANY SYSTEM ROLNICZEJ INFORMACJI RYNKOWEJ

RYNEK OWOCÓW I WARZYW ŚWIEŻYCH

NR 39/2022

06.10.2022 r.

Notowania za okres: 26.09 – 02.10.2022 r.

Biuletyn tygodniowy.

Informacje zamieszczane w niniejszym biuletynie przekazywane są przez podmioty włączone do Zintegrowanego Systemu Rolniczej Informacji Rynkowej (ZSRIR).

Podstawy prawne:

- ustawa z dnia 30 marca 2001 r. o rolniczych badaniach rynkowych (Dz.U. 2015, poz. 1160 – tekst jednolity);
- rozporządzenie Ministra Rolnictwa i Rozwoju Wsi z dnia 8 marca 2021 r. w sprawie zbieranych danych rynkowych (Dz. U. z 2021 r., poz. 589).

Spis treści

1. Ceny skupu – Instytut Ekonomiki Rolnictwa i Gospodarki Żywnościowej	3
1.1. Ceny skupu netto w zakładach przetwórczych i chłodniach (zł/kg)	3
1.2. Ceny skupu netto warzyw i owoców w spółdzielniach ogrodnich (zł/kg)	4
2. Średnie tygodniowe ceny producenta – Krajowa Rada Izb Rolniczych	6
3. Rynek hurtowy	7
3.1. Cena warzyw na rynkach hurtowych	7
3.2. Cena owoców na rynkach hurtowych	8
3.3. Zmiana cen hurtowych dla wybranego asortymentu owoców i warzyw	9
4. Ceny jabłek – organizacje producentów	10
4.1. Ceny jabłek w skupie	10
4.2. Ceny jabłek w sprzedaży	10
5. Średnie ceny zakupu owoców i warzyw płacone przez sieci handlowe	11
6. Wykresy – średnie ceny na rynkach hurtowych	12
7. Wykres – średnie ceny jabłek w Polsce w 2022 r.	13

Dodatkowe informacje.

1. Informacje dot. cen skupu dostarczane są przez IERiGŻ Zakład Ekonomiki Gospodarstw Rolnych i Ogrodnich

2. Informacje dot. cen producenta dostarczane są przez KRIR MRiRW

3. Informacje dot. cen hurtowych dostarczone są przez przedstawicieli niżej wymienionych rynków hurtowych i ośrodków doradztwa rolniczego.

Warszawski Rolno-Spożywczy Rynek Hurtowy S.A. – **Bronisze** – www.bronisze.com.pl; Giełda - Białystok Podlaskie Centrum Rolno Towarowe S.A. - <https://www.podlaskiecentrum.pl/>; Lubelski Rynek Hurtowy S.A. – **Lublin** – www.elizowka.pl, Wielkopolska Gildia Rolno-Ogrodnicza S.A. – **Poznań** – www.wgro.com.pl; Podkarpackie Centrum Hurtowe Agrohurt S.A. – **Rzeszów** – www.mgrt.rzeszow.pl; Zachodniopomorskie Centrum Hurtowe **Rolhurt**- www.rolhurt.pl, **Mewat Bydgoszcz** - www.targowisko.mewat.pl, **Rolno-spożywczy rynek hurtowy**- <http://www.targpiast.com.pl/>, Łódzki Rynek Hurtowy ZIAZDOWA S.A. <https://zjazdowa.com.pl/>, Radomska Giełda Rolna - <https://rsrh-radom.pl/>, Targowisko Miejskie Sandomierz - <http://targowiskasandomierz.pl/>, Kompleks Handlowy RYBITWY - <https://khrybitwy.pl/>.

4. Informacje dot. cen targowiskowych ziemniaków i cebuli dostarczone są przez pracowników ośrodków doradztwa rolniczego.

1. Ceny skupu – Instytut Ekonomiki Rolnictwa i Gospodarki Żywnościowej

1.1. Ceny skupu netto w zakładach przetwórczych i chłodniach (zł/kg)

Ceny skupu netto w zakładach przetwórczych i chłodniach zbierane 3-4 X 2022 r. (zł/kg)										
Województwa	Cebula obrana	Pomidory do mrożenia	Kalafiory różyczkowane	Brokoły różyczkowane	Papryka drążona	Pory	Marchew na plastry	Szpinak	Jabłka przemysłowe	Śliwki do mroz.
dolnośląskie										
kujawsko-pomor.								0,80z		
kujawsko-pomor.	2,20z	0,80z				1,50z	0,50z			
kujawsko-pomor.	2,20z	0,85z			3,30/czerwona	1,40-1,45z	0,45-0,53z			
kujawsko-pomor.			1,60z/II-1,90z/I	2,90z/II-3,20z/I						
lubelskie	1,90-2,10z		1,65z/II-1,85z/I	3,20z/I					0,34-0,39z	
lubelskie		0,80z								1,10z-1,20z/W
lubelskie			1,85z/I							
lubelskie										
lubelskie				2,90z/II-3,25z/I						
lubuskie										1,10z-1,20z/W
łódzkie						1,50z				
łódzkie								0,80z		1,00z-1,10z/W
małopolskie					3,45/zółta		0,50z		0,33-0,39z	
mazowieckie										
mazowieckie									0,33-0,39z	
podkarpackie	2,50z				3,25/czerwona-3,40/zółta					
podkarpackie								0,83z		
podlaskie									0,40z	
podlaskie										
śląskie										
świętokrzyskie								0,82z		
wielkopolskie										
wielkopolskie		0,85z								
zachodnio-pomor.	2,20z									
średnio	1,90-2,24z	0,83z	1,63z/II-1,87z/I	2,90z/II-3,23z/I	3,27/czerwona-3,43/zółta	1,40-1,48z	0,45-0,51z	0,70-0,80z	0,33-0,39z	1,12z/W
tydzień temu	1,90-2,17z	0,75-0,90z	1,75z/II-1,87z/I	2,90z/II-3,30z/I	3,30/czerwona-3,43/zółta	1,40-1,48z	0,45-0,51z	0,70-0,80z	0,37-0,41z	1,12z/W
rok temu	1,31z	0,73z	1,35z	2,23z	2,65z/zółta-2,68z/czerwona	1,15z	0,37z	0,70z	0,36z	1,30z

Ceny zbierane w dniach: **3 – 4.10.2022 r.**

1.2.Ceny skupu warzyw i owoców w spółdzielniach ogrodniczych (zł/kg)

Ceny skupu netto warzyw i owoców w spółdzielniach ogrodniczych zbierane 3-4 X 2022 r.																
Województwo	Buraki ćwikłowe	Cebula	Czosnek/główka	Fasola szp.	Kalafior/a	Brokuły/a	Kapusta biała	Kapusta czerwona	Kapusta pekińska	Kapusta włoska	Kiszona kapusta	Salata masłowa/a	Salata lodowa/a	Cukinia	Dynia	Bakłażan
lubelskie				7,50		3,10	1,50	1,70	3,20 a	2,60	2,90	1,60	3,20	2,70	2,15	
lubelskie	1,10	1,65	0,90		4,00	3,15	1,50	2,40 a	3,00 a					2,30		7,00
łódzkie		1,90	1,20	6,20	4,00		3,00 a	1,50	3,50	2,50	3,50	2,00	3,00	3,00	3,00	5,85
łódzkie	1,10	1,75			3,60	3,20	1,60	1,80						2,70		7,30
małopol.	1,10		1,00			3,50	1,65	1,80	3,30	5,50 a	3,00	1,80	3,40		1,95	5,00
małopol.		2,00		7,00	2,80	3,20	3,80 a		3,00	2,50		2,20	3,30	2,00	2,20	
małopol.	1,20		0,90		3,80		1,50	2,50 a	3,70	2,80	2,50	2,10		2,50		6,50
małopol.	1,10	1,80	0,90	8,60	4,00	3,30	1,50	2,65 a	3,50 a						2,00	
mazowiec.	1,10	1,85	1,00	8,70		3,70	1,45	1,75	3,50			2,10	3,50		2,40	7,00
podkarp.		1,80	1,10		4,65	2,60	3,90 a	1,65	3,00	5,00 a	3,60		2,90	2,50	2,50	
podkarp.	1,10	1,60	1,05	8,20	4,50	4,00		2,50 a		5,30 a	3,50	2,50	3,50	2,60		7,00
Cena średnia	1,11	1,79	1,01	7,70	3,92	3,31	1,53 (3,57 a)	1,70 (2,51 a)	3,33 (3,23 a)	2,60 (5,27a)	3,17	2,04	3,26	2,54	2,31	6,52
tydzień temu	1,16	1,81	1,04	7,40	3,77	3,33	1,50 (3,57 a)	1,69 (2,41 a)	3,33 (3,23 a)	2,50 (4,83 a)	3,17	2,01	3,26	2,55	2,27	6,38
rok temu	0,73	0,67	1,10	5,18	2,64	2,17	0,53	1,08	1,68 (2,65 a)	2,45 a	2,60	1,66	3,04	3,33	2,20	3,58

Województwo	Pomidory spod osłon	Pomidory gruntowe	Ogórki spod osłon	Rzodkiewka/b	Papryka czerwona	Papryka zielona	Koperek/b	Szczypiorek/b	Natka pietruszki/b	Marchew	Pieczarki	Pietruszka	Pory /a	Selery	Kalarepa/a	Ziemniaki
lubelskie		2,60	3,80	1,50	4,00	3,00	1,20	1,20	1,40	1,30	7,00	3,20	3,30	2,60	1,70	0,90
małopol.	4,20	2,20	3,80	1,30			1,20	1,30	1,25	1,30	7,00	3,10	1,40 a	2,60	1,50	
małopol.	4,00				4,00	3,25	1,15	1,10	1,50		7,40	3,00	1,80 a	3,20	1,35	1,00
małopol.	4,10	2,50	3,70	1,40	4,60	3,00	1,40	1,30	1,40	1,20		2,80	2,40	2,80		0,90
mazowiec.	4,50	2,40		1,50	3,50	3,00				1,30	7,00		2,60	2,70	1,70	1,00
podkarp.	4,00		3,60	1,50			1,25	1,00	1,15	1,15	8,00	3,35	1,50 a		1,30	1,00
podkarp.	4,40	2,50	3,60	1,50	4,50	3,30				1,20	7,00	2,60	2,30	2,70	1,60	0,90
Cena średnia	4,20	2,44	3,70	1,45	4,12	3,11	1,24	1,18	1,34	1,24	7,23	3,01	2,65 (1,57 a)	2,77	1,53	0,95
tydzień temu	4,03	2,15	3,65	1,28	3,93	2,91	1,26	1,15	1,28	1,30	7,27	3,02	2,73 (1,57 a)	2,82	1,51	0,97
rok temu	4,29	-	3,45	-	3,64	2,16	-	0,86	-	0,78	6,84	3,11	1,88 (1,04 a)	2,16	1,53	0,59

Wykorzystanie możliwe wyłącznie z dokładnym podaniem źródła.

Województwo	Gruszki	Jabłka deserowe*	Idared	Jonagold	Szampion	Golden Delicious	Gala	Antonówka	Jabłka odmian wcz.	Piros	Jabłka przemysłowe	Śliwki	Borówka wysoka
lubelskie	2,90	0,90-1,45	0,90	1,35	1,00	1,40	1,00	1,80	1,00-1,30	1,10	0,31	1,10	18,00
łódzkie								2,20		1,15	0,33	1,45	
łódzkie	2,50								1,10-1,25		0,31	1,20	20,00
łódzkie		0,90-1,20	0,90	1,15-1,20	1,20	1,30	0,90	1,90				1,25	18,00
małopolskie	3,50								1,10-1,40	1,15	0,34		11,00
małopolskie		1,00-1,30		1,00-1,30	1,10	1,30		2,30				1,50	12,00
małopolskie	2,80	1,10-1,40	1,00		1,40		1,15	1,65	1,35				20,00
małopolskie	2,00								1,00-1,40	1,10	0,35	1,50	
małopolskie		1,10-1,20	1,10		1,20	1,20		1,80			0,30	1,10	18,00
mazowiec.	3,30			1,30							0,31		18,00
mazowiec.	2,60	0,95-1,30	1,00	1,15-1,30	1,30	1,25	0,95	1,80	1,50	1,50	0,31	1,45	17,00
podkarp.												1,30	14,00
podkarp.	2,80	1,10-1,45		1,45		1,10	1,20		1,40	1,00		1,50	
Cena średnia	2,80	1,17	0,98	1,24	1,20	1,26	1,04	1,92	1,26	1,17	0,32	1,34	16,60
tydzień temu	2,85	1,21	1,00	1,28	1,23	1,26	1,04	1,96	1,25	1,13	0,33	1,29	15,75
rok temu	2,45	0,86	0,88	0,78	0,80	1,00	-	-	-	-	0,28	-	-

s/"suchy" przemysł, */do średniej nie wliczana jest odmiana Antonówka

Ceny zbierane w dniach: 3 – 4.09.2022 r.

2. Średnie tygodniowe ceny producenta – Krajowa Rada Izb Rolniczych

Województwo/Towar	Mazowieckie			Świętokrzyskie			Wielkopolskie		
	26.09 - 02.10.2022r. cena w zł/kg (szt*)	19.09 - 25.09.2022r. cena w zł/kg (szt*)	tygodniowa zmiana ceny w %	26.09 - 02.10.2022r. cena w zł/kg (szt*)	19.09 - 25.09.2022r. cena w zł/kg (szt*)	tygodniowa zmiana ceny w %	26.09 - 02.10.2022r. cena w zł/kg (szt*)	19.09 - 25.09.2022r. cena w zł/kg (szt*)	tygodniowa zmiana ceny w %
Jabłka (op.5-20 kg) Golden delicious (70/80mm)	--	--	--	--	--	--	--	--	--
Jabłka (op.5-20 kg) Jonagold+Jonagored (70/80mm)	--	--	--	--	--	--	--	--	--
Jabłka (op.5-20 kg) Idared (70/80mm)	--	--	--	--	--	--	--	--	--
Jabłka (op.5-20 kg) Champion (70/80mm)	1,50	1,50	0,0	1,25	1,25	--	--	--	--
Jabłka (op.5-20 kg) Boskoop (70/80mm)	2,00	2,00	0,0	1,35	1,35	--	--	--	--
Jabłka (op.5-20 kg) Gala (65/70mm)	1,50	1,50	0,0	1,25	1,25	0,0	--	--	--
Gruszki (op.5-20 kg) Lukaszówka (65/70 mm)	2,00	2,00	0,0	--	--	--	--	--	--
Cebula żółta 40-80 mm; op.5-25 kg	--	--	--	--	--	--	--	--	--
Cebula biała 40-80 mm op.5-25 kg	2,00	1,90	5,3	1,90	1,90	0,0	2,00	2,00	0,0
Marchew wszystkie odmiany pakowane luzem	1,20	1,15	4,3	1,45	1,45	0,0	1,31	1,31	0,1
Pietruszka korzeń op. 10 kg	--	--	--	4,00	4,00	0,0	3,00	3,00	0,0
Pomidory, typ okrągły; op. 5-6 kg	--	--	--	4,50	4,50	0,0	4,91	4,92	-0,2
Ogórki, typ gładkie; op. 5-6 kg	--	--	--	4,00	4,00	0,0	4,96	4,33	14,6
Seler	--	--	--	4,00	4,00	0,0	3,00	3,00	0,0
Sałata masłowa za główkę	--	--	--	2,50	2,50	0,0	--	--	--
Szparagi biało/fioletowe >16mm	--	--	--	--	--	--	--	--	--
Burak ćwikłowy op. 10-15 kg	--	--	--	1,10	1,10	0,0	1,11	1,11	0,0
Kalafior 12-20 cm	--	--	--	5,25	5,25	0,0	2,50	2,57	-2,6
Kapusta biała zł/kg	--	--	--	--	--	--	2,63	2,66	-1,0
Rzodkiewka za pęczek 10 szt	--	--	--	--	--	--	--	--	--
Ziemniaki (op. 15 kg)	--	--	--	1,05	1,05	0,0	--	--	--
Pieczarki 30-65 mm	--	--	--	8,25	8,25	0,0	5,83	5,83	0,0

Wykorzystanie możliwe wyłącznie z dokładnym podaniem źródła.

3. Rynek hurtowy

3.1. Cena warzyw na rynkach hurtowych

Ceny **WARZYW** na rynkach hurtowych w dniach: 30.09- 02.10.2022r

		Bronisze		Gdańsk		Kalisz		Kraków		Lublin		Łódź		Poznań		Radom		Szczecin	
Data notowania		2022-10-05		2022-09-30		2022-10-05		2022-10-04		2022-09-30		2022-10-03		2022-10-04		2022-09-30		2022-10-03	
Owoce		Max	Min	Max	Min	Max	Min	Max	Min	Max	Min	Max	Min	Max	Min	Max	Min	Max	Min
KRAJOWE																			
Buraki ćwikłowe	kg	0,80	1,40	1,20	1,20	1,00	1,40	1,50	1,80	1,00	1,60	0,80	2,00	2,00	2,80	1,00	1,30	1,50	1,80
Cebula biała	kg	1,85	2,33	2,00	2,00	2,00	2,00	1,15	1,30	2,00	2,54	1,20	2,40	2,00	2,80	1,80	2,00	2,80	2,80
Kalafior	szt.	3,50	4,50	5,80	5,80	3,50	6,00	4,00	5,00	4,00	5,00	4,00	7,00	5,00	6,50	6,00	7,00	6,00	6,50
Kapusta biała	kg	1,00	1,30			1,00	1,20					0,75	1,50	1,50	1,50	0,80	1,00		
	szt.	4,00	5,00	4,50	4,50			3,00	3,20	3,00	5,00			4,50	6,00			5,00	6,00
Kapusta młoda	szt.											3,00	5,00						
Marchew	kg	0,80	1,20	1,50	1,50	1,40	1,60	1,00	1,20	1,80	2,00	1,20	2,00	1,60	2,20	1,40	1,60	1,50	1,80
Ogórki długie	kg			9,00	9,00			8,50	8,60	8,00	8,00			8,40	9,00	6,00	7,00		
Ogórki gruntowe	kg	6,00	8,00			5,00	6,00			5,00	7,50					5,00	6,00		
Ogórki krótkie	kg	7,50	9,00			8,00	9,00					6,00	8,00					8,00	9,00
Papryka czerwona	kg	5,00	8,00	7,00	7,00	8,00	8,00	6,00	7,00	5,00	7,80	3,00	8,00	7,00	8,00	4,00	5,50	7,00	7,50
Papryka zielona	kg	5,00	6,00	6,00	6,00	4,00	4,00					3,60	5,00	5,40	6,00	3,00	4,00	6,00	6,00
Papryka żółta	kg	5,00	8,00	9,00	9,00	7,00	8,00	5,00	6,00	5,00	7,00	5,00	8,00	7,20	8,00			7,50	8,00
Pietruszka	kg	2,90	3,50	4,00	4,00	4,00	4,00	5,00	6,00	5,00	5,60	3,20	5,00	5,00	6,00	4,00	5,00	4,00	4,50
Pomidory	kg	6,00	7,50	7,00	7,00	7,50	7,50	5,00	6,00	6,00	6,67	5,00	7,50	7,50	8,33	6,50	7,50	6,50	7,50
Pomidory gruntowe	kg	1,50	2,20									1,39	3,06			1,00	2,00		
Pomidory malinowe	kg	6,00	8,33	6,00	7,00	5,50	7,50	6,00	7,00	6,00	7,50	5,00	7,50	7,50	8,33				
Pory	szt.	0,85	2,20			1,50	2,00	2,00	2,00	2,00	2,50	1,80	2,50	1,80	2,10				
Rzodkiewka	peczęk	2,00	2,75	1,80	1,80	1,75	1,75	1,30	1,50	1,80	2,00	1,50	2,30			2,00	2,00	1,50	1,80
Salata	szt.	2,00	3,33			2,00	2,00	1,60	1,70	2,50	3,00	2,50	3,50	2,50	2,92	2,00	2,00	3,50	3,80
Selery	kg	2,50	3,25	4,00	4,00	3,00	3,50	3,00	3,50	4,00	4,40	2,00	4,00	5,00	5,60	3,00	4,00	3,50	4,00
Ziemniaki	kg	0,80	1,50	1,00	1,00	0,93	1,20	1,00	1,20	1,20	1,54	0,87	1,20	1,20	1,47	1,00	1,20	1,20	1,33
Boczniki	kg	13,50	20,00							18,00	18,67								
Pieczarki	kg	6,50	9,00	9,00	9,00	6,00	8,00	4,00	7,00	8,00	8,67	7,33	9,33	8,67	10,00	7,80	10,00	8,00	8,50
IMPORTOWANE																			
Czosnek	kg	11,00	13,00			12,00	12,00			16,00	25,00								

Wykorzystanie możliwe wyłącznie z dokładnym podaniem źródła.

3.2. Cena owoców na rynkach hurtowych

Ceny **OWOCÓW** na rynkach hurtowych w dniach: 30.09- 02.10.2022r

Miejscowość			Branisze		Gdańsk		Kalisz		Kraków		Lublin		Łódź		Poznań		Radom		Szczecin	
Data notowania			2022-10-05		2022-09-30		2022-10-05		2022-10-04		2022-09-30		2022-10-03		2022-10-04		2022-09-30		2022-10-03	
Owoce	Odm.	Jedn.	Min	Max	Min	Max	Min	Max	Min	Max	Min	Max	Min	Max	Min	Max	Min	Max	Min	Max
KRAJOWE																				
Gruszki		kg	2,00	3,00			4,00	5,00	2,00	3,50	1,50	4,00			3,50	5,00	3,00	4,00	4,50	6,00
Jabłka																				
	<i>Alwa</i>	kg	1,00	1,50																
	<i>Celesta</i>	kg	2,85	3,25						1,50	2,00				3,33	3,33				
	<i>Cortland</i>	kg	1,25	1,85									1,00	2,00	3,00	3,33				
	<i>Delikates</i>	kg					2,00	2,00			1,50	2,00	1,33	2,33						
	<i>Gala</i>	kg	1,25	1,50	2,15	2,15	2,00	2,00					1,00	2,00	2,67	3,33				
	<i>Gloster</i>	kg	1,25	1,50																
	<i>Golden</i>	kg	1,25	2,00																
	<i>Jonagold</i>	kg	1,50	1,50																
	<i>Jonagored</i>	kg					2,00	2,00												
	<i>Ligol</i>	kg	1,25	1,50	2,15	2,15	2,00	2,00					1,00	2,00	3,00	3,33				
	<i>Lobo</i>	kg	1,50	2,00			2,33	2,67					1,00	2,00	3,00	3,33				
	<i>Paulared</i>	kg	1,50	2,00						1,50	2,30				3,33	3,33				
	<i>Szampion</i>	kg	1,25	1,50	2,15	2,15	1,67	2,00					1,00	2,00	2,67	3,33				
	<i>Szara Reneta</i>	kg	1,50	2,20			2,67	2,67												
	<i>Antonówka</i>	kg	2,00	2,66						1,50	2,30	1,33	2,33	3,33	3,67					
Maliny		kg	20,00	30,00	28,00	28,00	24,00	32,00	20,00	26,00	20,00	28,00	20,00	28,00	25,00	34,00			40,00	45,00
Śliwki		kg	1,50	3,00			2,00	2,50	1,50	3,00	2,00	2,00			2,50	3,50	2,00	2,00	3,00	3,80
Truskawki		kg	15,00	25,00			20,00	24,00			16,00	18,00			22,00	26,00			20,00	20,00
IMPORTOWANE																				
Ananasy		szt.	5,00	7,00	6,50	13,00	6,00	16,00	6,00	8,00	7,00	9,00	9,00	11,00			4,00	6,00	9,00	9,00
Arbuzy		kg	2,00	3,00	4,00	4,00	3,50	4,00	3,00	4,50	2,80	4,00	3,50	4,50	3,30	4,00	3,00	4,00	4,00	4,50
Banany		kg	5,90	6,22	6,38	6,38	6,67	6,67	6,00	7,00	6,40	7,00	6,11	6,67	6,39	6,94	6,00	6,50	6,00	6,50
Brzoskwinie		kg	5,00	7,50	7,00	7,00	6,00	6,00	4,00	6,50	6,50	7,00	6,00	7,00	8,50	11,00				
Cytryny		kg	5,00	7,00	6,00	6,00	7,00	8,00	5,00	6,00	6,40	7,00	6,00	7,00	9,80	10,50	6,00	7,00	8,00	8,50
Grejfruty		kg	4,00	7,00	7,00	7,00	5,00	6,00	5,00	6,50	5,50	7,00	6,47	7,06	5,36	7,50	5,00	6,00	8,00	8,00
Gruszki		kg	5,50	7,00	3,80	6,00	5,00	5,00					6,25	7,08	7,50	8,50	5,00	5,00		
Mandarynki		kg	6,00	10,00	9,00	13,00	8,00	12,00	8,00	10,00	9,00	9,40	8,00	9,00	10,50	12,50	8,00	10,00	10,50	11,00
Morele		kg	7,00	11,00	12,00	12,00					9,00	9,00								
Nektarynki		kg	5,00	10,00	9,00	9,00	6,00	6,00	5,00	8,00	7,00	8,00	7,00	10,00	9,00	11,00	5,00	6,00	7,00	9,00
Pomarańcze		kg	5,00	7,00	6,00	6,00	6,00	6,50	5,50	7,00	6,00	7,40	6,00	7,50	6,50	8,00	5,00	6,50	5,50	7,00
Winogrona		kg	4,00	9,00	3,00	12,00	6,00	9,00	5,00	7,00	7,43	8,00	7,00	8,00	8,57	9,71	7,00	10,00	7,00	8,00

Wykorzystanie możliwe wyłącznie z dokładnym podaniem źródła.

3.3. Zmiana cen hurtowych dla wybranego asortymentu owoców i warzyw

Produkt	Jedn.	Cena zł/jedn				Zmiany ceny (%)								
		2022-10-06		2022-09-22		w stosunku do poprzedniego notowania*)		2 tyg.		3 tyg.		4 tyg.		
		Min	Max	Min	Max	Min	Max	Min	Max	Min	Max	Min	Max	
1	2	3	4	5	6	7	8	9	10	11	12	13	14	
Warzywa krajowe														
Bocznaki	kg	15,75	19,34	16,29	19,54	0,0	0,0	0,0	0,0	0,0	0,0	0,0	0,0	0,0
Buraki ćwikłowe	kg	1,20	1,70	1,22	1,79	-1,6	-5,0	-8,5	-2,5	-16,3	-8,9	3,7	24,0	
Cebula biała	kg	1,87	2,24	1,99	2,59	-6,1	-13,3	-10,5	-11,3	-7,6	-8,5	-6,8	-6,4	
Kalafior	szt.	4,64	5,92	4,89	6,12	-5,0	-3,2	2,0	-2,2	9,3	4,1	12,0	14,2	
Kapusta biała	kg	1,01	1,30	1,81	2,21	-44,1	-41,3	-47,4	-42,2	-55,5	-50,1	-47,5	-47,1	
Marchew	kg	1,36	1,68	1,47	1,91	-7,8	-12,2	-5,4	-6,8	-12,2	-12,2	0,9	-2,7	
Ogórki gruntowe	kg	5,25	6,88	4,71	6,36	11,4	8,1	34,6	22,8	40,0	34,1	34,6	37,5	
Ogórki krótkie	kg	7,38	8,75	6,50	7,70	13,5	13,6	40,5	32,1	47,5	38,9	86,7	64,1	
Papryka czerwona	kg	5,78	7,42	5,90	7,42	-2,1	0,0	7,4	5,5	15,2	13,2	21,1	23,7	
Papryka zielona	kg	4,71	5,29	4,57	5,29	3,1	0,0	11,1	6,6	9,6	4,2	28,9	15,6	
Papryka żółta	kg	6,34	7,75	6,45	7,42	-1,7	4,5	5,2	14,8	12,3	20,3	19,9	26,2	
Pietruszka	kg	4,12	4,84	4,31	5,44	-4,4	-10,9	-7,7	-9,7	-15,9	-18,0	-6,9	-9,4	
Pomidory	kg	6,33	7,28	5,42	6,78	0,0	0,0	0,0	0,0	0,0	0,0	0,0	0,0	
Pomidory gruntowe	kg	1,30	2,42	1,30	2,42	0,0	0,0	-23,0	-12,3	-18,4	-0,3	5,1	8,0	
Pomidory malinowe	kg	6,00	7,59	5,28	7,14	0,0	0,0	0,0	0,0	0,0	0,0	0,0	0,0	
Pory	szt.	1,66	2,22	1,91	2,59	-13,0	-14,3	-8,3	-6,3	-2,0	-2,9	-6,3	-1,5	
Rzodkiewka	peczęk	1,71	1,99	1,69	2,11	1,3	-5,8	12,1	-1,7	10,1	4,6	11,3	2,8	
Salata	szt.	2,33	2,78	2,33	2,79	0,0	-0,4	0,1	-2,2	-5,0	-4,7	3,3	7,0	
Selery	kg	3,33	4,03	3,61	4,54	-7,7	-11,3	-12,0	-12,0	-10,5	-11,2	-1,8	1,8	
Ziemniaki	kg	1,02	1,29	1,11	1,44	-8,1	-10,4	-6,1	-3,6	-9,2	-7,3	12,7	21,6	
Owoce krajowe														
Gruszki	kg	2,93	4,36	3,17	4,72	-7,5	-7,7	-16,3	-7,6	-20,6	-11,8	-10,9	-3,2	
Maliny	kg	24,63	31,38	25,44	31,00	-3,2	1,2	1,5	4,1	1,4	-5,7	7,8	0,1	
Jabłka:														
<i>Antonówka</i>	kg	2,04	2,74	2,33	2,93	-12,5	-6,6	-12,5	-6,6	-14,9	-6,6			
<i>Celesta</i>	kg	2,56	2,86	2,49	2,99	2,8	-4,3	2,8	-4,3	8,1	1,2	12,4	23,4	
<i>Ligol</i>	kg	1,88	2,20	1,83	2,44	2,5	-10,1	-19,4	-15,9	25,3	9,8	44,6	-26,8	
<i>Lobo</i>	kg	1,96	2,50	1,37	1,83	43,3	36,4	26,3	42,9	30,6	0,0	50,6	-16,7	
<i>Paulared</i>	kg	2,11	2,54	2,28	2,64	-7,3	-3,7	15,2	3,8	7,3	1,1	14,8	-0,5	
<i>Szampion</i>	kg	1,75	2,20	1,79	2,33	-2,5	-5,9	4,8	6,9	16,4	9,8	34,4	-26,8	
Warzywa importowane														
Czosnek	kg	13,00	16,67	13,00	13,67	0,0	22,0	-7,1	19,0	-7,1	19,0	-18,8	4,2	
Owoce importowane														
Ananasy	szt.	6,56	9,88	6,61	9,44	-0,7	4,6	-1,9	0,0	-7,2	-2,6	-14,6	1,9	
Banany	kg	6,21	6,65	5,78	6,53	7,4	1,9	5,6	5,0	10,9	3,0	16,2	10,7	
Brzoskwinie	kg	6,14	7,43	6,14	7,64	0,0	-2,8	-3,9	-5,2	1,0	-5,2	1,0	-6,2	
Cytryny	kg	6,58	7,44	6,38	7,45	3,1	-0,1	3,0	1,5	6,7	5,8	6,1	2,6	
Grejpfruty	kg	5,70	6,90	5,53	7,71	3,1	-10,5	-1,0	-11,4	1,8	-0,7	4,1	2,6	
Gruszki	kg	5,51	6,43	5,88	6,43	-6,2	0,0	-0,6	-7,2	-7,3	-5,9	-6,5	-2,7	
Mandarynki	kg	8,50	10,69	7,68	9,23	10,7	15,9	11,7	16,8	18,3	19,8	19,5	24,9	
Morele	kg	9,33	10,67	9,00	10,60	3,7	0,6	-4,3	-5,2	0,9	-5,2	-5,5	-8,2	
Nektarynki	kg	6,67	8,56	6,61	8,89	0,8	-3,8	-7,0	-6,7	-8,5	-8,6	-1,2	-4,0	
Winogrona	kg	6,11	8,97	6,96	9,42	-12,2	-4,8	-8,1	-8,3	-7,5	-1,7	-14,8	-2,5	

4. Ceny jabłek – organizacje producentów

4.1. Ceny jabłek w skupie

PLN/100kg			
Odmiana	26.09 -02.10	19 -25.09	Zmiana [%]
Gala	104,5	108,2	-3,4
Szampion	87,0	--	--

PLN/100kg			
Odmiana	26.09 -02.10	19 -25.09	Zmiana [%]
Średnia ważona (wszystkie odmiany)	98,0	108,0	-9,3

4.2. Ceny jabłek w sprzedaży

Sprzedaż jabłek przez organizacje producentów - główne odmiany

PLN/100kg			
Odmiana	26.09 -02.10	19 -25.09	Zmiana [%]
Gala	218,9	275,0	-20,4
Golden	228,4	--	--
Jonagold/Jonagored	241,9	232,0	4,3
Szampion	192,6	232,0	-17,0

* - odmiana nie uwzględniona w zgłoszeniu

PLN/100kg			
Odmiana	19 -25.09	19 -25.09	Zmiana [%]
Średnia ważona (wszystkie odmiany)	214,2	252,0	-15,0

5. Średnie ceny zakupu owoców i warzyw płacone przez sieci handlowe

OWOCE - luzem

Towar	Cena w zł/kg		Zmiana [%]
	2022-10-02	2022-09-25	
Jabłka wg odmian (krajowe):			
Gala	2,70	2,55	5,9
Golden delicious	--	2,91	2,8
Jonagold/jonagored	2,38	2,50	-4,8
Ligol	2,76	--	--
Szampion	2,68	2,70	-0,7
Pomarańcze odmiany:			
nieokreślone	5,71	6,31	-9,5
Brzoskwinie (import):			
nieokreślone	9,15	7,62	20,1
Nektaryny (import):			
nieokreślone	7,77	10,30	-24,6

WARZYWA - luzem

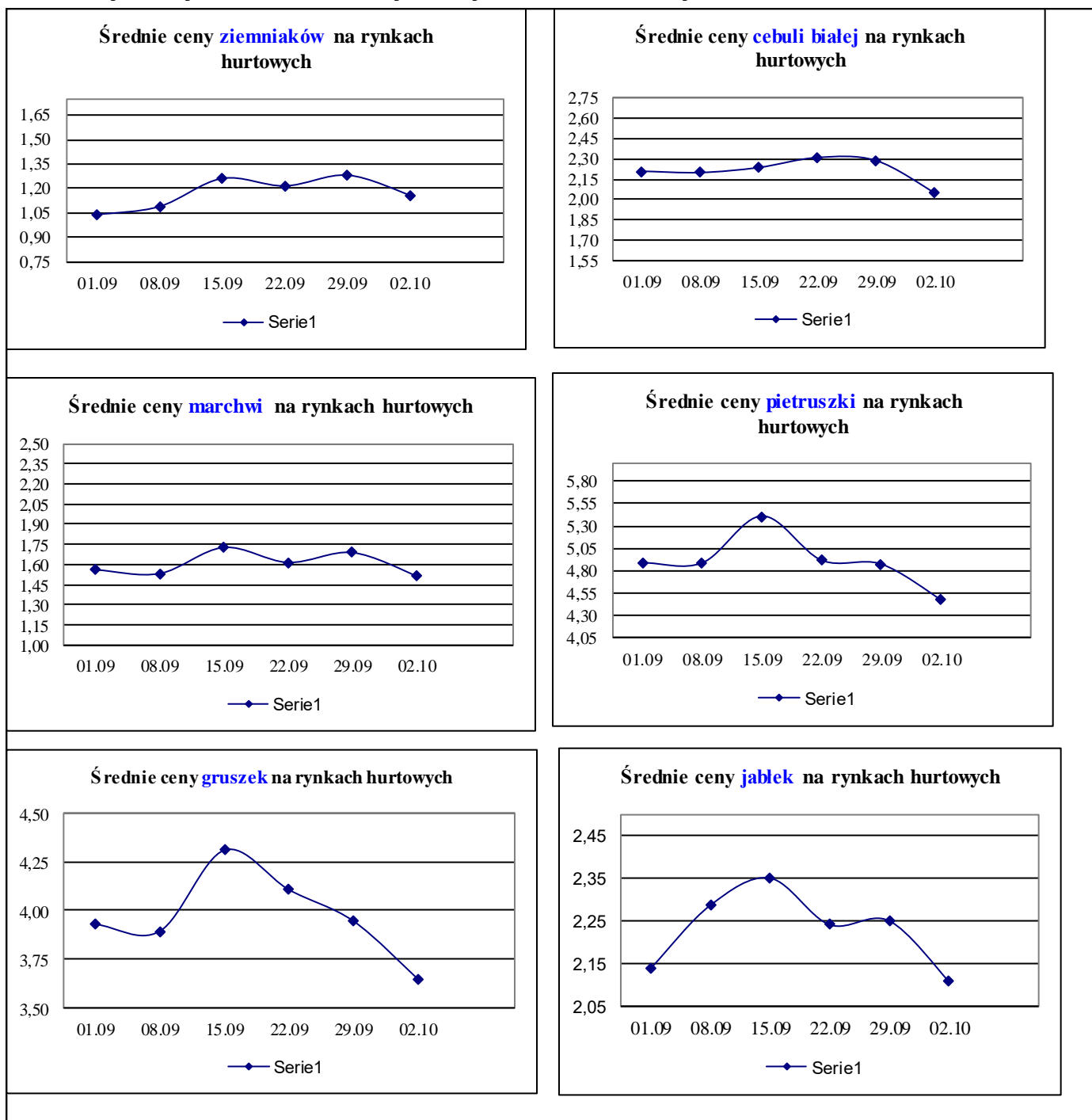
Towar	Cena w zł/kg		Zmiana [%]
	2022-10-02	2022-09-25	
krajowe			
Marchew	1,79	1,76	1,7
Pomidory okrągłe	6,81	6,28	8,4
Ziemniaki	1,51	1,72	-12,2

WARZYWA - opakowania do 2 kg

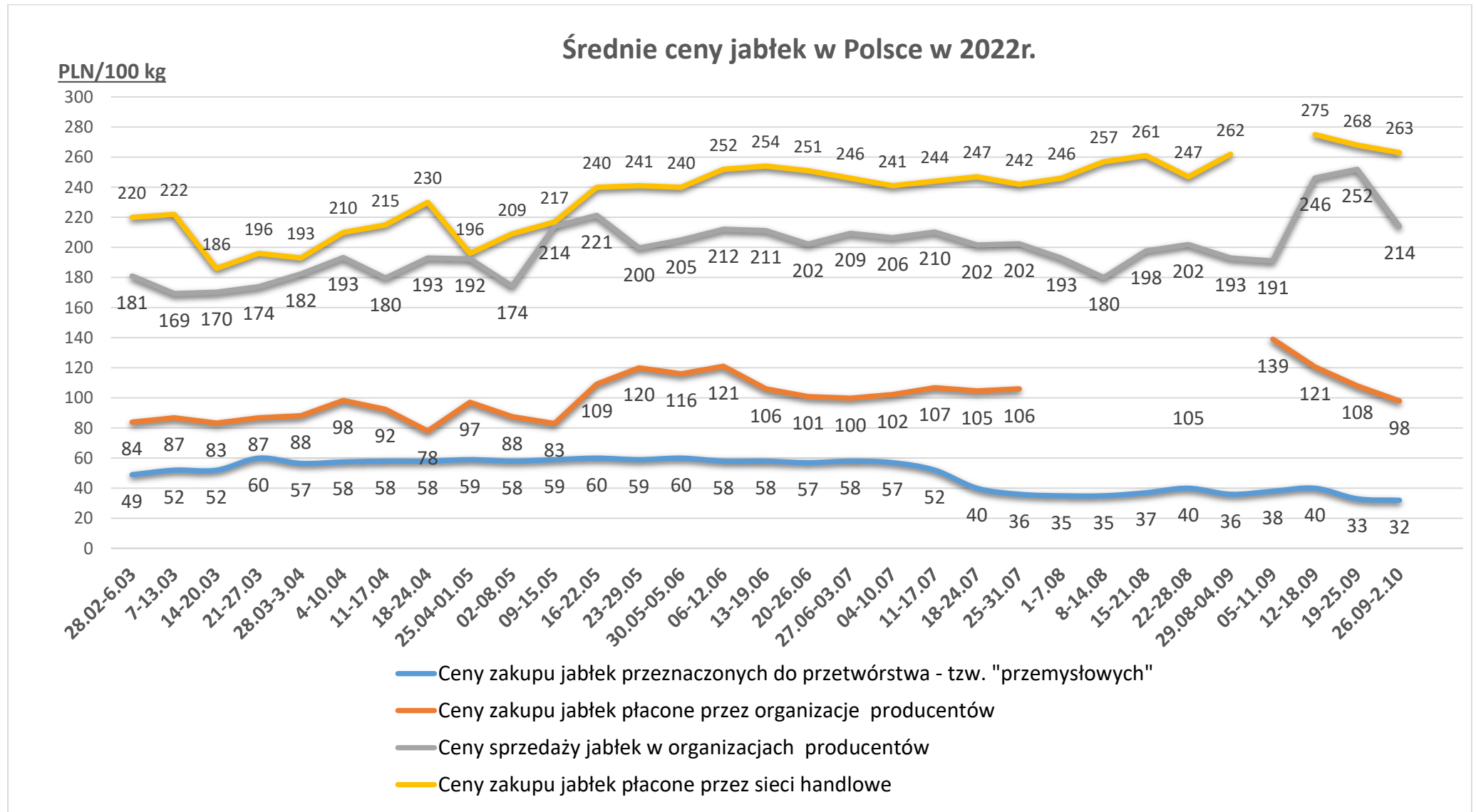
Towar	Cena w zł/kg		Zmiana
	2022-10-02	2022-09-25	
krajowe			
Marchew	2,59	2,67	-3,0
Pomidory na gałązkach	8,56	8,61	-0,6
Pomidory okrągłe	8,31	6,26	32,7
Pomidory typu cherry	13,86	11,49	20,6
Ziemniaki	2,45	2,46	-0,4
z importu			
Pomidory typu cherry	14,43	--	--

Dane podane w tabelach oznaczają ostatni dzień analizowanego tygodnia.

6. Wykresy – średnie ceny na rynkach hurtowych

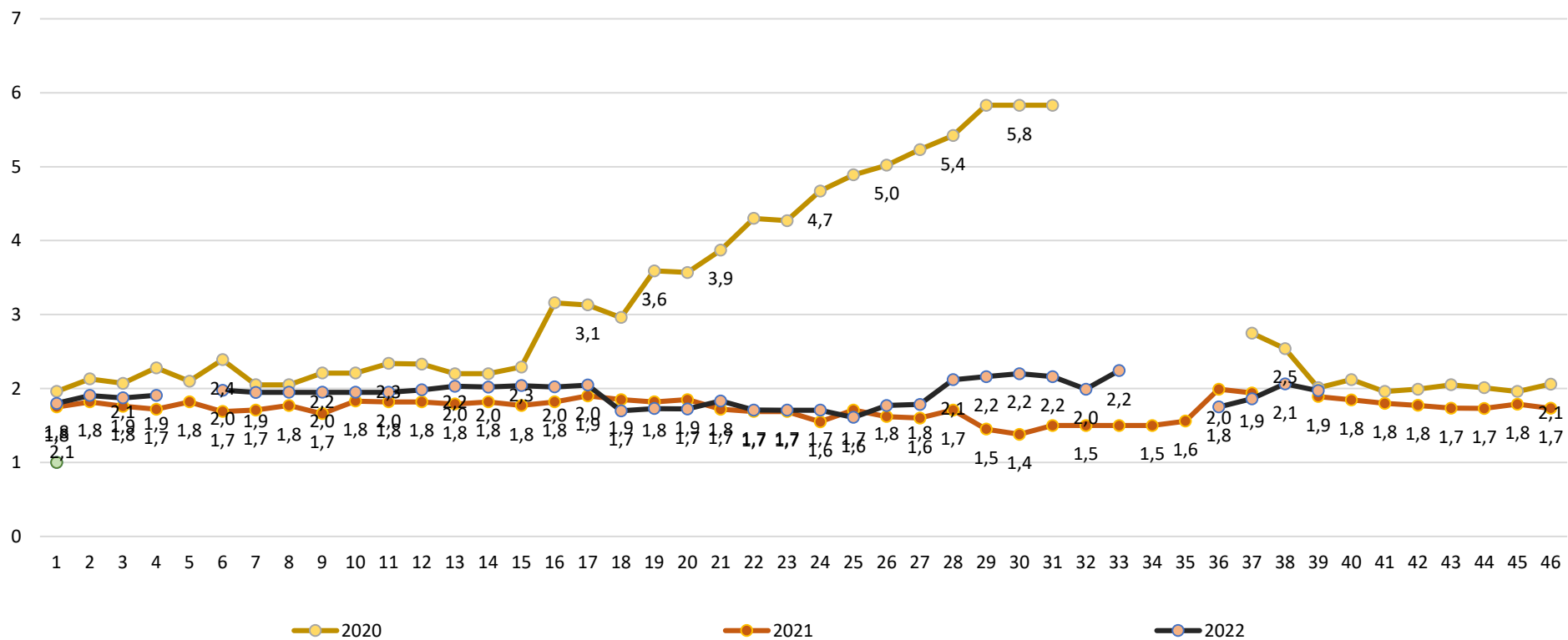


7. Wykres – średnie ceny jabłek w Polsce w 2022 r.



Wykorzystanie możliwe wyłącznie z dokładnym podaniem źródła.

Ceny jabłek odmiany *Shampion* na rynkach hurtowych



Wykorzystanie możliwe wyłącznie z dokładnym podaniem źródła.

Wydawca: Ministerstwo Rolnictwa i Rozwoju Wsi; 00-930 Warszawa ul. Wspólna 30

tel. (022) 623 27 67; fax (022) 623 27 06, 623 27 07

Adres internetowy: [strona ZSRIR](#); **E-mail:** Biuletyn@minrol.gov.pl

Autor: Tomasz Chruśliński tel. (022) 623-27-67; E-mail: Tomasz.Chruslinski@minrol.gov.pl,

Warunki dostępu do publikacji:

Tygodnik jest udostępniany zainteresowanym osobom bezpłatnie.

Rynek owoców i warzyw świeżych - ukazuje się w każdy czwartek.