

ZINTEGROWANY SYSTEM ROLNICZEJ INFORMACJI RYNKOWEJ

(podstawa prawna: ustawa o rolniczych badaniach rynkowych z dnia 30 marca 2001 r.)

WYDZIAŁ INFORMACJI RYNKOWEJ I STATYSTYKI ROLNEJ

RYNEK ROŚLIN OLEISTYCH



Nr 13/2020

2 kwietnia 2020 r.

NOTOWANIA CEN ZA OKRES: 23.03.2020 – 29.03.2020 r.

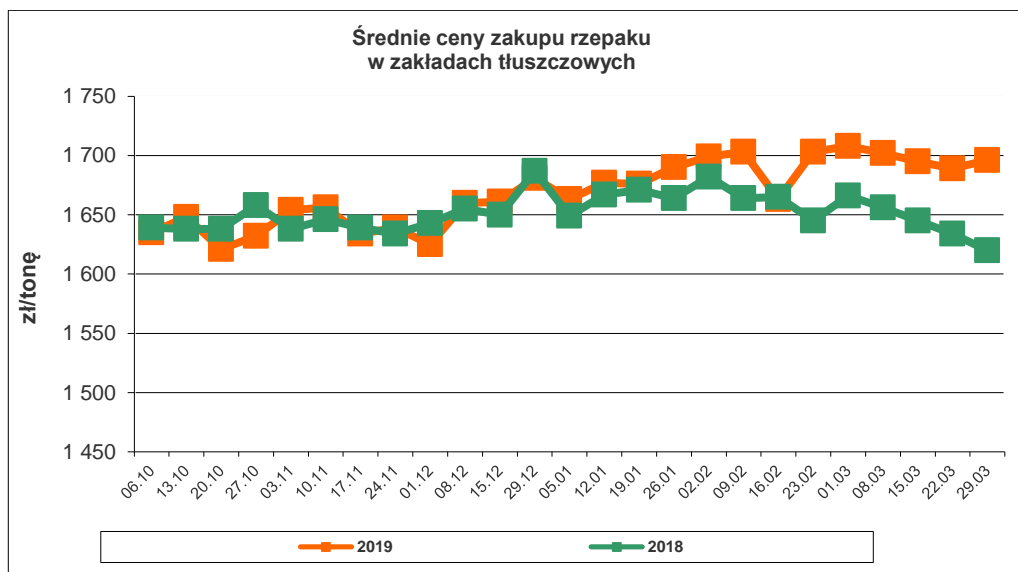
Badanie cen zakupu i sprzedaży prowadzone jest na reprezentatywnej grupie.
Średnie ceny liczone są jako średnia ważona.

1. Cena zakupu nasion rzepaku w zakładach tłuszczowych

Średnia krajowa cena zakupu netto* nasion rzepaku w zakładach tłuszczowych

TOWAR	CENA [zł/tonę]			Tyg. zm. ceny	Rocz. zm. ceny
	29.03.2020	22.03.2020	31.03.2019	[%]	[%]
Nasiona rzepaku	1 696	1 689	1 620	0,4	4,7

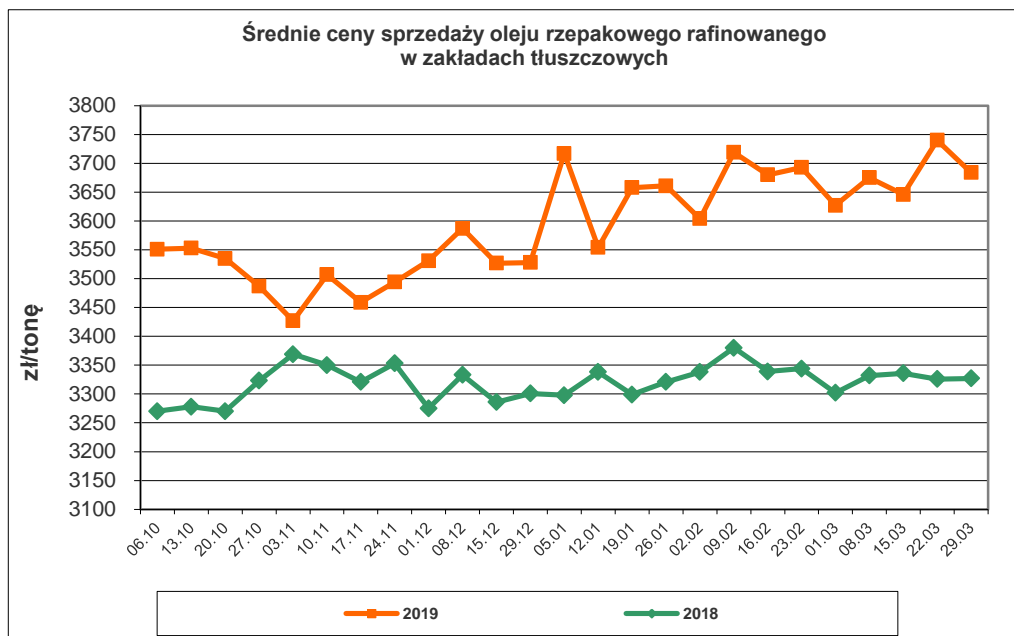
- Cena wyliczona jako średnia cena rzepaku zakupionego w ramach zawartych kontraktów i poza nimi.



2. Ceny sprzedaży oleju rzepakowego, śruty rzepakowej oraz makuchu rzepakowego

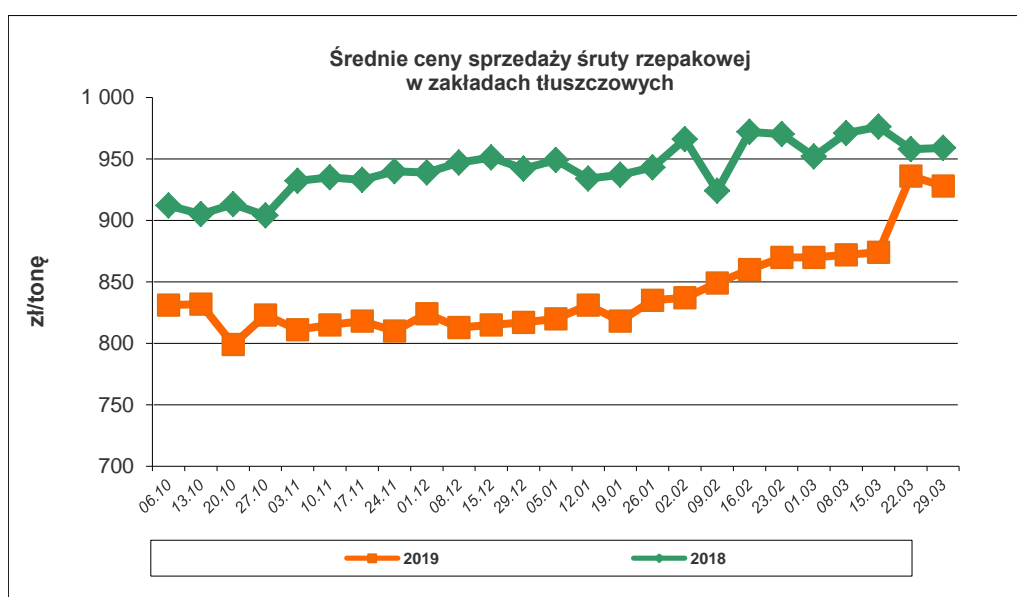
Średnia krajowa cena sprzedaży netto oleju rafinowanego

TOWAR	CENA [zł/tonę]			Tyg. zm. ceny [%]	Rocz. zm. ceny [%]
	29.03.2020	22.03.2020	31.03.2019		
Olej rzepakowy rafinowany	3 684	3 740	3 327	-1,5	10,7



Średnia krajowa cena sprzedaży netto śruty rzepakowej

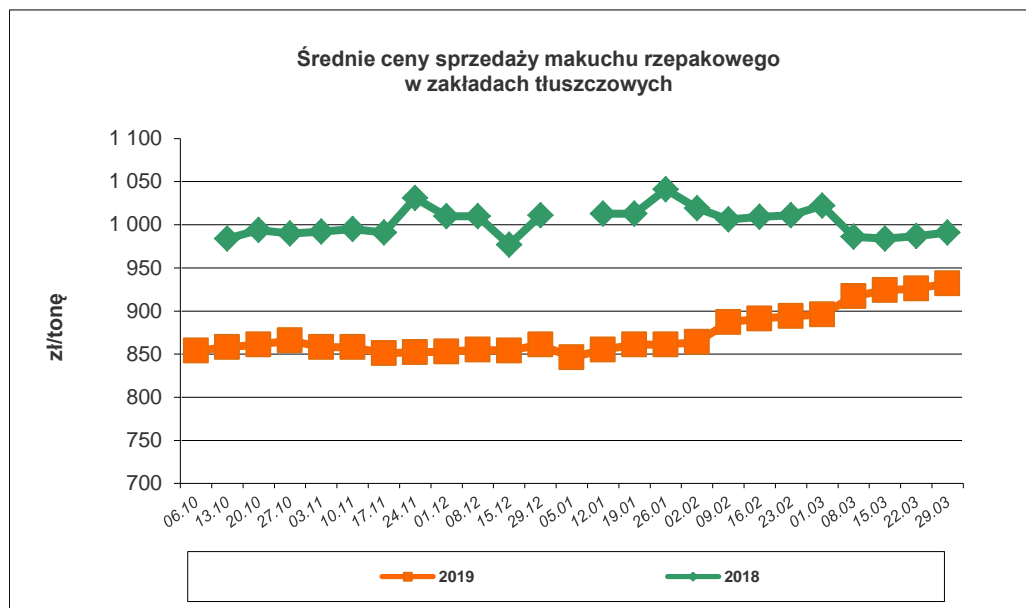
TOWAR	CENA [zł/tonę]			Tyg. zm. ceny [%]	Rocz. zm. ceny [%]
	29.03.2020	22.03.2020	31.03.2019		
Śruta rzepakowa	928	936	959	-0,9	-3,2



Wykorzystanie możliwe wyłącznie z podaniem źródła

Średnia krajowa cena sprzedaży netto makuchu rzepakowego

TOWAR	CENA [zł/tonę]			Tyg. zm. ceny	Rocz. zm. ceny
	29.03.2020	22.03.2020	31.03.2019	[%]	[%]
Makuch rzepakowy	932	926	991	0,6	-6,0



Średnie, miesięczne ceny netto (bez VAT) płacone dostawcom przez przedsiębiorstwa dokonujące ZAKUPU RZEPAKU [zł/tonę]

	styczeń	luty	marzec	kwiecień	maj	czerwiec	lipiec	sierpień	wrzesień	październik	listopad	grudzień
2020	1685	1693	1695									
2019	1668	1660	1639	1609	1599	1586	1548	1575	1590	1639	1637	1667
2018	1577	1554	1550	1487	1503	1520	1566	1597	1621	1641	1640	1666
2017	1874	1893	1882	1839	1794	1687	1565	1572	1586	1593	1618	1631
2016	1684	1690	1672	1695	1757	1769	1597	1612	1664	1698	1771	1835
2015	1501	1512	1544	1536	1552	1618	1463	1498	1540	1607	1605	1667
2014	1493	1555	1595	1719	1758	1631	1325	1358	1356	1351	1376	1404
2013	2006	1982	1986	1980	1979	1991	1510	1504	1568	1522	1519	1531
2012	2007	1977	1985	2060	2077	2012	2051	1998	2038	2003	1982	2007
2011	1678	1776	1597	1729	1765	1817	1827	1827	1916	1970	1954	1922

Polski handel nasionami rzepaku innymi niż do siewu (CN 1205) w styczniu 2020 r. (dane wstępne) według ważniejszych krajów.

EKSPORT						IMPORT					
I 2019r.			I 2020r.*			I 2019r.			I 2020r.*		
Kraj	Wartość [tys. EUR]	Wolumen [tony]	Kraj	Wartość [tys. EUR]	Wolumen [tony]	Kraj	Wartość [tys. EUR]	Wolumen [tony]	Kraj	Wartość [tys. EUR]	Wolumen [tony]
OGÓLEM	5 529	13 934	OGÓLEM	10 447	25 789	OGÓLEM	16 578	42 741	OGÓLEM	15 949	40 392
Niemcy	5 461	13 768	Niemcy	10 356	25 579	Republika Czeska	6 662	17 128	Republika Czeska	8 227	21 202
Republika Czeska	66	160	Republika Czeska	76	184	Niemcy	3 627	9 257	Niemcy	3 754	9 206
						Ukraina	2 247	5 967	Ukraina	3 195	8 013
						Słowacja	2 146	5 396	Słowacja	449	1 146
						Węgry	1 709	4 534	Węgry	190	504

Wykorzystanie możliwe wyłącznie z podaniem źródła

Polski handel olejem rzepakowym (CN 1514) w styczniu 2020 r. (dane wstępne) według ważniejszych krajów.

EKSPORT						IMPORT					
I 2019r.			I 2020r.*			I 2019r.			I 2020r.*		
Kraj	Wartość [tys. EUR]	Wolumen [tony]	Kraj	Wartość [tys. EUR]	Wolumen [tony]	Kraj	Wartość [tys. EUR]	Wolumen [tony]	Kraj	Wartość [tys. EUR]	Wolumen [tony]
OGÓLEM	7 379	9 019	OGÓLEM	4 733	5 330	OGÓLEM	7 135	9 423	OGÓLEM	8 401	9 512
Niemcy	4 542	5 667	Niemcy	2 099	2 524	Republika Czeska	1 913	2 429	Republika Czeska	3 192	3 593
Republika Czeska	960	1 232	Republika Czeska	1 203	1 370	Niemcy	1 873	2 310	Austria	2 354	2 722
Szwecja	345	387	Szwecja	299	305	Białoruś	1 098	1 652	Białoruś	1 655	2 120
Izrael	314	368	Litwa	201	210	Słowacja	670	677	Niemcy	593	532
Estonia	216	303	Dania	174	187	Ukraina	544	801	Słowacja	291	263
Dania	208	229	Ukraina	142	159	Austria	388	1 001	Ukraina	88	117

* dane wstępne

Źródło: Dane MF

UWAGA: * Dane za I 2020 r. są wstępne, w trakcie weryfikacji – mogą być obciążone istotnymi błędami

Biuletyn „Rynek roślin oleistych” ukazuje się w każdy czwartek.

Wydawca:

Ministerstwo Rolnictwa i Rozwoju Wsi, ul. Wspólna 30; 00-930 Warszawa

Departament Promocji i Jakości Żywności

tel. (022) 623-16-32, fax (022) 623-23-00

Internet: [strona ZSRIR](#); E-mail: biuletyn@minrol.gov.pl

Autor:

Krystyna Buczek, tel. (022) 623-15-09; E -mail: krystyna.buczek@minrol.gov.pl

Warunki otrzymywania biuletynu:

Biuletyn udostępniany jest wszystkim zainteresowanym bezpłatnie.