



KASA ROLNICZEGO UBEZPIECZENIA SPOŁECZNEGO

KWARTALNA INFORMACJA STATYSTYCZNA

I KWARTAŁ 2014 R.

WARSZAWA 2014 R.

SPIS TREŚCI

Uwagi wstępne	3
---------------------	---

I. FUNDUSZ EMERYTALNO-RENTOWY

TABL. 1. Przeciętna miesięczna liczba emerytur i rent według rodzajów świadczeń	6
TABL. 2. Przeciętna miesięczna liczba emerytur i rent w I kwartale 2014 r.	7
TABL. 3. Wydatki na świadczenia emerytalno-rentowe według rodzajów świadczeń	8
TABL. 4. Wydatki na świadczenia emerytalno-rentowe w I kwartale 2014 r.	9
TABL. 5. Przeciętne miesięczne świadczenie emerytalno-rentowe według rodzajów świadczeń	10
TABL. 6. Przeciętne miesięczne świadczenie emerytalno-rentowe w I kwartale 2014 r.	11
TABL. 7. Zasiłki pogrzebowe finansowane z funduszu emerytalno-rentowego.....	12
TABL. 8. Zasiłki pogrzebowe w I kwartale 2014 r.	12

II. ŚWIADCZENIA FINANSOWANE Z BUDŻETU PAŃSTWA

TABL. 1.(9). Świadczenia finansowane z budżetu państwa, zlecone do wypłaty Kasie Rolniczego Ubezpieczenia Społecznego	13
---	----

III. EMERYTURY I RENTY REALIZOWANE PRZEZ KASĘ ROLNICZEGO UBEZPIECZENIA SPOŁECZNEGO

TABL. 1. (10). Emerytury i renty	14
TABL. 2. (11). Emerytury i renty finansowane z FER, wypłacane obok świadczeń pracowniczych	15
TABL. 3. (12). Wnioski o przyznanie emerytur i rent według rodzajów świadczeń w I kwartale 2014 r. ..	15
TABL. 4. (13). Decyzje i umorzenia w sprawach o emerytury i renty według rodzajów świadczeń w I kwartale 2014 r.	16
TABL. 5. (14). Decyzje i umorzenia w sprawach o emerytury i renty w I kwartale 2014 r.	16
TABL. 6. (15). Wnioski o przyznanie emerytur i rent rolniczych rozpatrywane z zastosowaniem przepisów wspólnotowych UE w I kwartale 2014 r.	17
TABL. 7. (16). Decyzje w sprawach wniosków o emerytury i renty rolnicze podejmowane z zastosowaniem przepisów wspólnotowych UE w I kwartale 2014 r.	17
TABL. 8. (17). Świadczenia emerytalno-rentowe transferowane w I kwartale 2014 r. do poszczególnych państw EOG i Szwajcarii oraz do innych państw na podstawie umów dwustronnych przez jednostki organizacyjne KRUS	18

IV. FUNDUSZ SKŁADKOWY

TABL. 1. (18). Zasiłki i jednorazowe odszkodowania powypadkowe	19
TABL. 2. (19). Zasiłki i jednorazowe odszkodowania powypadkowe w I kwartale 2014 r.	19

V. UBEZPIECZENIE SPOŁECZNE ROLNIKÓW

TABL. 1. (20). Liczba płatników składek według stanu na 31 marca 2014 r.	20
TABL. 2. (21). Liczba ubezpieczonych w podziale na województwa według stanu na 31 marca 2014 r.	20
TABL. 3. (22). Liczba ubezpieczonych według stanu na 31 marca 2014 r.	21
TABL. 4. (23). Liczba ubezpieczonych i płatników składek (stan na koniec okresu)	21
TABL. 5. (24). Przypis i wpływy należności (w złotych) z tytułu składek na ubezpieczenie społeczne rolników w I kwartale 2014 r.	22

VI. UBEZPIECZENIA ZDROWOTNE

TABL. 1. (25). Składki na ubezpieczenie zdrowotne przekazane do Narodowego Funduszu Zdrowia w I kwartale 2014 r.	22
TABL. 2. (26). Rolnicy (współmałżonkowie), domownicy, emeryci i renciści podlegający ubezpieczeniu zdrowotnemu oraz członkowie ich rodzin – w marcu 2014 r.	23

VII. WYPADKI PRZY PRACY I CHOROBY ZAWODOWE ROLNIKÓW

TABL. 1. (27). Wypadki przy pracy rolniczej i choroby zawodowe rolników w I kwartale 2014 r.	24
TABL. 2. (28). Wypadki i choroby zawodowe, z tytułu których przyznano jednorazowe odszkodowania w I kwartale 2014 r.	25

WYKRESY

1. Struktura wydatków na świadczenia finansowane z Funduszu Emerytalno-Rentowego w I kwartale 2014 r.	27
2. Liczba świadczeniobiorców na tle ubezpieczonych w I kwartale 2014 r.	29
3. Przeciętne świadczenia emerytalno-rentowe wypłacone przez KRUS w I kwartale 2014 r.	31
4. Struktura wydatków na świadczenia finansowane z Funduszu Składkowego w I kwartale 2014 r.	33
5. Wypadki przy pracy rolniczej w I kwartale 2014 r.	35

UWAGI WSTĘPNE

1. Publikacja zawiera informacje statystyczne o realizacji ustawy z dnia 20 grudnia 1990 r. o ubezpieczeniu społecznym rolników (Dz. U. z 2013 r. poz. 1403 z późn. zm.) zwanej dalej ustawą. Kwartalna informacja przedstawia dane z zakresu świadczeń pieniężnych z ubezpieczenia emerytalno-rentowego, ubezpieczenia wypadkowego, chorobowego i macierzyńskiego oraz świadczeń pozaubezpieczeniowych.
2. W dziale **Fundusz Emerytalno-Rentowy** zamieszczono świadczenia pieniężne z ubezpieczenia emerytalno-rentowego, czyli emerytury, renty i zasiłki pogrzebowe.
Kwota wypłat świadczeń emerytalno-rentowych oznacza kwotę łącznie z zaliczką na podatek dochodowy, składką na ubezpieczenie zdrowotne oraz z dodatkami pielęgnacyjnymi, dla sierot zupełnych, za tajne nauczanie i z tytułu pracy przymusowej po 1 września 1939 r. Kwota uwzględnia poza należnymi bieżącymi świadczeniami wypłaty wyrównawcze za okresy wsteczne. Nie obejmuje ona kwoty należnych świadczeń z innych systemów ubezpieczeniowych, wypłacanych w tzw. zbiegu obok emerytury i renty rolnej.
3. W dziale **Świadczenia finansowane z budżetu państwa** zaprezentowano dane o:
 - świadczeniach finansowanych z odrębnego rozdziału wydatków budżetu państwa 75313 (do końca 2006 r. były one wypłacane z FER i podlegały refundacji z dotacji celowej budżetu państwa),
 - rentach socjalnych.

Z odrębnego rozdziału wydatków budżetu państwa finansowane są:

 - a) świadczenia rentowe inwalidów wojennych, wojskowych i osób represjonowanych,
 - b) zasiłki pogrzebowe wypłacone po osobach pobierających świadczenia wymienione w pkt. a) i członkach ich rodzin,
 - c) ryczałty energetyczne, dodatki kombatanckie, świadczenia pieniężne dla żołnierzy zastępczej służby wojskowej, świadczenia pieniężne dla osób deportowanych, dodatki kompensacyjne oraz świadczenia pieniężne dla cywilnych niewidomych ofiar działań wojennych.

Rentę socjalną przyznaje Zakład Ubezpieczeń Społecznych, który jest dysponentem środków przyznanych przez budżet państwa na finansowanie rent socjalnych. W przypadku, gdy uprawnienia do renty rodzinnej zostały ustalone przez KRUS, Kasa wypłaca rentę socjalną w zbiegu z rentą rodzinną. Zakład dokonuje zwrotu kosztów związanych z wypłatą rent socjalnych. W tabelicy 1 (9) kwoty wypłat rent socjalnych wykazane są bez kwoty rent rodzinnych finansowanych z funduszu emerytalno-rentowego.
4. W kolejnym dziale zawarto informacje dotyczące m.in. wypłat i przyznania świadczeń emerytalno-rentowych.
Kwoty wypłat w tabelicy 1 (10) wykazywane są łącznie z wypłatami z innych systemów ubezpieczeniowych w przypadku zbiegu uprawnień do świadczeń z tych systemów z uprawnieniami do świadczeń z funduszu emerytalno-rentowego.
Świadczenia pracownicze wypłacane obok świadczenia rolniczego, finansowane są z Funduszu Ubezpieczeń Społecznych, którym dysponuje Zakład Ubezpieczeń Społecznych.
Przez decyzję zamienną należy rozumieć każdą decyzję dot. aktualnie pobieranego świadczenia emerytalno-rentowego.
W związku z akcesją Polski do Unii Europejskiej, KRUS realizuje zadania wynikające z przepisów Rozporządzeń Parlamentu Europejskiego i Rady (WE) 883/2004 i 987/2009 w sprawie koordynacji systemów zabezpieczenia społecznego.
Zadania te realizuje Centrala KRUS jako instytucja łącznikowa oraz sześć wytypowanych jednostek organizacyjnych KRUS, pełniących funkcję instytucji właściwych w postępowaniu międzynarodowym, są to OR/PT: Częstochowa, Nowy Sącz, Ostrów Wielkopolski, Poznań, Tomaszów Mazowiecki, Warszawa.
5. Świadczeniami pieniężnymi z ubezpieczenia wypadkowego, chorobowego i macierzyńskiego są:
 - a) jednorazowe odszkodowania z tytułu stałego lub długotrwałego uszczerbku na zdrowiu albo śmierci wskutek wypadku przy pracy rolniczej lub rolniczej choroby zawodowej,
 - b) zasiłek chorobowy,
 - c) zasiłek macierzyński.
6. W dziale **Ubezpieczenie Społeczne Rolników** prezentowane są dane dotyczące liczby płatników składek oraz ubezpieczonych, przypisu i wpływów należności z tytułu składek na ubezpieczenie społeczne rolników.
W ubezpieczeniu społecznym rolników występują dwa rodzaje ubezpieczeń:
 - **ubezpieczenie wypadkowe, chorobowe i macierzyńskie**; świadczenia z tego ubezpieczenia finansowane są z funduszu składowego,
 - **ubezpieczenie emerytalno-rentowe**; świadczenia z tego ubezpieczenia finansowane są z funduszu emerytalno-rentowego.

W ramach każdego z tych ubezpieczeń występuje **ubezpieczenie obowiązkowe** i **ubezpieczenie dobrowolne**.

Ubezpieczeniu społecznemu rolników z mocy ustawy (obowiązkowo) w pełnym zakresie wypadkowym, chorobowym i macierzyńskim oraz emerytalno-rentowym podlega:

- **rolnik**, zamieszkujący i prowadzący na terytorium Rzeczypospolitej Polskiej osobiście i na własny rachunek działalność rolniczą w pozostającym w jego posiadaniu gospodarstwie rolnym o powierzchni powyżej 1 ha przeliczeniowego użytków rolnych lub prowadzący dział specjalny produkcji rolnej w rozumieniu przepisów ustawy o ubezpieczeniu społecznym rolników, w tym również w ramach grupy producentów rolnych,
 - **małżonek** ww. rolnika, do którego stosuje się przepisy ustawy dotyczące ubezpieczenia rolnika,
 - **domownik**, osoba bliska rolnikowi, która ukończyła 16 lat, pozostaje z rolnikiem we wspólnym gospodarstwie lub zamieszkuje na terenie jego gospodarstwa rolnego albo w bliskim sąsiedztwie i stale pracuje w tym gospodarstwie i nie jest związana z rolnikiem stosunkiem pracy,
- jeżeli rolnik ten, jego małżonek i domownik nie podlegają innemu ubezpieczeniu społecznemu i nie mają ustalonego prawa do emerytury lub renty albo nie mają ustalonego prawa do świadczeń z ubezpieczeń społecznych.

Ponadto ubezpieczeniu emerytalno-rentowemu z mocy ustawy podlega:

- osoba pobierająca rentę strukturalną współfinansowaną ze środków Sekcji Gwarancji Europejskiego Funduszu Orientacji i Gwarancji Rolnej,
- małżonek ww. osoby, jeżeli renta strukturalna jest wypłacana wraz z dodatkiem na tego małżonka.

Ubezpieczeniem społecznym rolników na wniosek (dobrowolnie) obejmuje się innego rolnika lub domownika, który nie spełnia warunków do obowiązkowego podlegania ubezpieczeniu, jeżeli działalność rolnicza stanowi stałe źródło jego utrzymania, a także osobę, która będąc rolnikiem przeznaczyła grunty prowadzonego gospodarstwa rolnego do zalesienia na zasadach określonych w odrębnych przepisach, przy czym:

- rolnik prowadzący działalność rolniczą w gospodarstwie rolnym o powierzchni nie przekraczającej 1 ha przeliczeniowego, a także jego domownik oraz osoba, która przeznaczyła grunty rolne do zalesienia, jeśli nie podlegają innemu ubezpieczeniu społecznemu i nie mają ustalonego prawa do emerytury lub renty albo do świadczeń z ubezpieczeń społecznych, mogą przystąpić na wniosek do ubezpieczenia w pełnym zakresie wypadkowym, chorobowym i macierzyńskim oraz emerytalno-rentowym bądź tylko do ubezpieczenia wypadkowego, chorobowego i macierzyńskiego,
- rolnicy i domownicy oraz osoby, które przeznaczyły grunty gospodarstwa rolnego do zalesienia, podlegające innemu ubezpieczeniu społecznemu lub posiadające prawo do emerytury bądź renty albo do świadczeń z ubezpieczeń społecznych mogą przystąpić jedynie na wniosek w ograniczonym zakresie do ubezpieczenia wypadkowego, chorobowego i macierzyńskiego z prawem do jednorazowego odszkodowania z tytułu wypadku przy pracy rolniczej.

Ponadto ubezpieczeniem emerytalno-rentowym na wniosek obejmuje się:

- osobę, która podlegała ubezpieczeniu jako rolnik, zaprzestała prowadzenia działalności rolniczej nie nabywając prawa do emerytury lub renty z ubezpieczenia, jeżeli podlegała ubezpieczeniu emerytalno-rentowemu przez okres co najmniej 12 lat i 6 miesięcy,
- osobę pobierającą rentę rolniczą z tytułu niezdolności do pracy, jako rentę okresową.

Podział prezentowanej liczby płatników składek i ubezpieczonych według funduszy wynika z istnienia dwóch rodzajów i możliwości ich objęcia:

- wyłącznie z ubezpieczeniem wypadkowym, chorobowym i macierzyńskim,
- wyłącznie z ubezpieczeniem emerytalno-rentowym,
- obydwojoma rodzajami ubezpieczeń łącznie.

Pod pojęciem **płatnika składek** należy rozumieć osobę opłacającą składki na ubezpieczenie społeczne za co najmniej jednego ubezpieczonego (czynny płatnik) oraz osobę nie będącą aktualnie czynnym płatnikiem, ale posiadającą zadłużenie z tytułu nieopłaconych składek na ubezpieczenie.

Przypis należności z tytułu składek na ubezpieczenie jest to obciążenie kont płatników składek kwotami miesięcznych składek oraz odsetek za zwłokę od opłaconych po terminie składek na ubezpieczenie: wypadkowe, chorobowe i macierzyńskie oraz emerytalno-rentowe.

Wpływy należności z tytułu składek na ubezpieczenie są to kwoty opłaconych składek i odsetek za zwłokę, kosztów upomnień, przeniesienia nadpłat przedawnionych na różne dochody, uznanie wypłat, zwrot świadczeń nienależnie pobranych, którymi pokryto należności.

Przypis i wpływy należności z tytułu składek na ubezpieczenie społeczne ogółem jest to odpowiednio suma przypisanych i opłaconych należności składkowych na fundusz składkowy oraz fundusz emerytalno-rentowy.

Wskaźnik ściągalności jest to stosunek procentowy wpływów należności ogółem do przypisu należności ogółem.

Przez należności z tytułu składek – rozumie się składki, należne od nich odsetki i koszty upomnienia.

7. Kolejny dział **Ubezpieczenie zdrowotne** obejmuje informacje statystyczne dotyczące realizowanych przez KRUS zadań na podstawie ustawy z dnia 27 sierpnia 2004 r. o świadczeniach opieki zdrowotnej finansowanych ze środków publicznych (Dz. U. z 2008 r., Nr 164, poz. 1027 z późn. zm.).

Od 1 lutego 2012 r. obowiązują przepisy ustawy z dnia 13 stycznia 2012 r. o składkach na ubezpieczenie zdrowotne rolników za lata 2012-2014 (Dz. U. poz. 123 z późn. zm.). Za rolników objętych ubezpieczeniem zdrowotnym, którzy prowadzą działalność rolniczą na gruntach rolnych poniżej 6 ha przeliczeniowych oraz za domowników, składki na ubezpieczenie zdrowotne finansowane są przez budżet państwa a od 6 ha przeliczeniowych użytkowników rolnych płatnikiem składki zdrowotnej jest rolnik.

Natomiast rolnicy, prowadzący działalność rolniczą w ramach działów specjalnych w rozumieniu przepisów ustawy o ubezpieczeniu społecznym rolników, zobowiązani są opłacać składkę zdrowotną indywidualnie. Składka zdrowotna za osoby posiadające prawo do świadczeń dla inwalidów wojennych, wojskowych i osób represjonowanych, nie opodatkowanych oraz za osoby, które utraciły wzrok w wyniku działań wojennych w latach 1939-1945 lub eksplozji niewypałów i niewybuchów pozostałych po tych działaniach, otrzymujących dochody z tytułu emerytury lub renty zwolnione z podatku dochodowego od osób fizycznych na podstawie odrębnych przepisów są finansowane z budżetu państwa.

Składka zdrowotna za emerytów i rencistów wynosi 9% podstawy wymiaru, z czego ubezpieczony finansuje składkę w wysokości 1,25% podstawy z kwoty netto emerytury lub renty (z wyłączeniem dodatków, zasiłków, świadczeń pieniężnych i ryczałtu energetycznego, ekwiwalentu pieniężnego z tytułu prawa do bezpłatnego węgla oraz do deputatu węglowego). Natomiast składka pomniejszająca zaliczkę na podatek dochodowy stanowi 7,75% podstawy.

8. W dziale **Wypadki przy pracy w gospodarstwach rolnych** prezentowane są statystyki dotyczące wypadków związanych z przyznaniem jednorazowego odszkodowania oraz chorób zawodowych.

Za **wypadek przy pracy rolniczej** uważa się nagłe zdarzenie wywołane przyczyną zewnętrzną, które nastąpiło podczas wykonywania czynności związanych z prowadzeniem działalności rolniczej albo pozostających w związku z wykonywaniem tych czynności:

- na terenie gospodarstwa rolnego, które ubezpieczony prowadzi lub w którym stale pracuje, albo na terenie gospodarstwa domowego bezpośrednio związanego z tym gospodarstwem rolnym lub
- w drodze ubezpieczonego z mieszkania do gospodarstwa rolnego, albo w drodze powrotnej lub
- podczas wykonywania poza terenem gospodarstwa rolnego zwykłych czynności związanych z prowadzeniem działalności rolniczej lub w związku z wykonywaniem tych czynności lub
- w drodze do miejsca wykonywania czynności, o których mowa w tiret trzecim albo w drodze powrotnej.

Ubezpieczonemu rolnikowi i domownikowi, który doznał stałego lub długotrwałego uszczerbku na zdrowiu wskutek wypadku przy pracy rolniczej lub rolniczej choroby zawodowej lub członkom rodziny ubezpieczonego zmarłego wskutek wypadku przy pracy rolniczej lub rolniczej choroby zawodowej, przysługuje jednorazowe odszkodowanie powypadkowe.

Jednorazowe odszkodowania z tytułu stałego lub długotrwałego uszczerbku na zdrowiu albo śmierci wskutek wypadku przy pracy rolniczej lub rolniczej choroby zawodowej ustala się w myśl art. 13 ust. 1 ustawy, proporcjonalnie do określonego procentowo stałego lub długotrwałego uszczerbku na zdrowiu. Za stały uszczerbek na zdrowiu uznaje się takie naruszenie sprawności organizmu, które powoduje upośledzenie jego czynności nie rokujące poprawy. Za długotrwały uszczerbek uznaje się takie naruszenie sprawności organizmu, które spowodowało upośledzenie czynności organizmu na okres przekraczający 6 miesięcy, mogące jednak ulec poprawie.

Jednorazowe odszkodowanie nie przysługuje ubezpieczonemu, jeżeli:

- spowodował wypadek umyślnie albo wskutek rażącego niedbalstwa,
- będąc w stanie nietrzeźwości lub będąc pod wpływem środków odurzających, substancji psychotropowych lub innych środków o podobnym działaniu, sam w znacznym stopniu przyczynił się do wypadku.

Ze względu na elektroniczną technikę przetwarzania danych, sumy składników mogą różnić się od podanych wielkości „ogółem” lub „razem”.

OBJAŚNIENIA ZNAKÓW UMOWNYCH

Kreska (—) – zjawisko nie wystąpiło,

Zero (0) – zjawisko istniało w wielkości mniejszej od 0,5,

(0,0) – zjawisko istniało w wielkości mniejszej od 0,05,

Kropka (.) – zupełny brak informacji albo brak informacji wiarygodnych,

Znak (x) – wypełnienie pozycji jest niemożliwe i niecelowe,
„w tym” – oznacza, że nie podaje się wszystkich składników sumy.

I. FUNDUSZ EMERYTALNO-RENTOWY

TABLICA 1. PRZECIĘTNA MIESIĘCZNA LICZBA EMERYTUR I RENT WEDŁUG RODZAJÓW ŚWIADCZEŃ

Wyszczególnienie	2013		2014		
	I-III	X-XII	I-III		
	w liczbach bezwzględnych		I-III 2013=100	X-XII 2013=100	
OGÓŁEM					
EMERYTURY I RENTY RAZEM	1 260 937	1 231 847	1 223 744	97,1	99,3
Emerytury	999 718	972 538	963 889	96,4	99,1
Renty	260 985	259 090	259 636	99,5	100,2
GBRZ ^{a)}	234	219	219	93,6	100,0
EMERYTURY ^{b)}					
EMERYTURY RAZEM	999 718	972 538	963 889	96,4	99,1
w tym emerytury wcześniejsze	50 249	49 933	50 160	99,8	100,5
Emerytury rolnicze	672 177	670 947	670 555	99,8	99,9
Emerytury za przekazane gospodarstwo rolne Państwu	55 875	51 070	49 580	88,7	97,1
Emerytury za przekazane gospodarstwo rolne następcy	266 855	246 022	239 348	89,7	97,3
Emerytury nie związane z przekazaniem gospodarstwa rolnego	4 811	4 499	4 406	91,6	97,9
RENTY Z TYTUŁU NIEZDOLNOŚCI DO PRACY					
RENTY Z TYT. NIEZDOLNOŚCI DO PRACY RAZEM	217 093	216 036	215 390	99,2	99,7
w tym renty z tyt. niezdolności do pracy wypadkowe	13 026	13 161	13 170	101,1	100,1
Renty rolnicze z tytułu niezdolności do pracy	210 859	210 175	209 643	99,4	99,7
Renty z tyt. niezdolności do pracy za przekazane gospodarstwo rolne Państwu	873	796	769	88,1	96,6
Renty z tyt. niezdolności do pracy za przekazane gospodarstwo rolne następcy	1 577	1 448	1 408	89,3	97,2
Renty z tyt. niezdolności do pracy nie związane z przekazaniem gospodarstwa rolnego	3 784	3 617	3 570	94,3	98,7
RENTY RODZINNE					
RENTY RODZINNE RAZEM	43 892	43 054	44 246	100,8	102,8
w tym renty rodzinne wypadkowe	1 210	1 158	1 193	98,6	103,0
Renty rodzinne rolnicze	41 497	40 811	42 024	101,3	103,0
Renty rodzinne za przekazane gospodarstwo rolne Państwu	586	562	553	94,4	98,4
Renty rodzinne za przekazane gospodarstwo rolne następcy	1 269	1 186	1 179	92,9	99,4
Renty rodzinne nie związane z przekazaniem gospodarstwa rolnego	540	495	490	90,7	99,0

^{a)} Świadczenie rolne w wysokości 50 % ze względu na uprawnienia do świadczeń pracowniczych zbiegających się ze świadczeniami zagranicznymi.

^{b)} Łącznie z emeryturami finansowanymi z FER, a wypłaconymi przez MON, MSW, MS.

I. FUNDUSZ EMERYTALNO-RENTOWY

TABLICA 2. PRZECIĘTNA MIESIĘCZNA LICZBA EMERYTUR I RENT W I KWARTALE 2014 R.

Wyszczególnienie	Ogółem ^{a)}	w tym – otrzymujący				
		emerytury	renty			
			z tytułu niezdolności do pracy		rodzinne	
			ogółem	w tym wypadkowe	ogółem	w tym wypadkowe
OGÓŁEM	1 223 744	963 889 ^{b)}	215 390	13 170	44 246	1 193
dolnośląskie	48 006	37 143	9 112	529	1 736	26
kujawsko-pomorskie	76 758	58 139	15 803	1 124	2 810	107
lubelskie	162 300	127 365	29 651	1 697	5 280	142
lubuskie	19 282	14 922	3 730	191	624	9
łódzkie	102 547	85 651	13 056	1 002	3 836	89
małopolskie	100 379	72 536	24 471	1 132	3 344	92
mazowieckie	185 351	150 619	27 416	1 847	7 297	199
opolskie	26 227	22 531	2 877	218	816	19
podkarpackie	78 345	62 019	13 891	669	2 429	45
podlaskie	88 293	72 919	12 235	812	3 139	105
pomorskie	38 192	27 420	9 094	500	1 676	31
śląskie	40 026	33 478	5 374	365	1 062	28
świętokrzyskie	66 959	54 302	10 246	717	2 411	76
warmińsko-mazurskie	45 074	33 849	9 145	602	2 080	63
wielkopolskie	116 759	88 055	23 958	1 447	4 735	146
zachodniopomorskie	27 683	21 378	5 331	318	971	16

^{a)} Łącznie z GBRZ.

^{b)} Łącznie z emeryturami finansowanymi z FER, a wypłaconymi przez MON, MSW, MS.

I. FUNDUSZ EMERYTALNO-RENTOWY

TABLICA 3. WYDATKI NA ŚWIADCZENIA EMERYTALNO-RENTOWE WEDŁUG RODZAJÓW ŚWIADCZEŃ ^{a) b)}

Wyszczególnienie	2013		2014		
	I-III	X-XII	I-III		
	w tysiącach złotych		I-III 2013=100	X-XII 2013=100	
OGÓŁEM					
EMERYTURY I RENTY RAZEM	3 656 426,7	3 709 363,9	3 708 716,7	101,4	100,0
Emerytury	2 920 388,1	2 945 428,4	2 940 516,4	100,7	99,8
Renty	735 716,4	763 621,2	767 898,0	104,4	100,6
GBRZ ^{c)}	322,2	314,3	302,3	93,8	96,2
EMERYTURY ^{d)}					
EMERYTURY RAZEM	2 920 388,1	2 945 428,4	2 940 516,4	100,7	99,8
w tym emerytury wcześniejsze	136 499,4	138 423,0	139 549,6	102,2	100,8
Emerytury rolnicze	2 025 481,3	2 096 974,7	2 110 596,2	104,2	100,6
Emerytury za przekazane gospodarstwo rolne Państwu	148 275,1	140 054,6	136 777,9	92,2	97,7
Emerytury za przekazane gospodarstwo rolne następcy	732 663,4	694 984,6	679 957,8	92,8	97,8
Emerytury nie związane z przekazaniem gospodarstwa rolnego	13 968,3	13 414,5	13 184,5	94,4	98,3
RENTY Z TYTUŁU NIEZDOLNOŚCI DO PRACY					
RENTY Z TYT. NIEZDOLNOŚCI DO PRACY RAZEM	603 297,5	625 845,0	629 826,6	104,4	100,6
w tym renty z tyt. niezdolności do pracy wypadkowe	38 197,8	40 247,1	40 780,7	106,8	101,3
Renty rolnicze z tytułu niezdolności do pracy	587 237,2	610 259,3	614 489,4	104,6	100,7
Renty z tyt. niezdolności do pracy za przekazane gospodarstwo rolne Państwu	2 226,1	2 100,2	2 040,0	91,6	97,1
Renty z tyt. niezdolności do pracy za przekazane gospodarstwo rolne następcy	3 958,2	3 757,0	3 650,3	92,2	97,2
Renty z tyt. niezdolności do pracy nie związane z przekazaniem gospodarstwa rolnego	9 876,0	9 728,5	9 646,9	97,7	99,2
RENTY RODZINNE					
RENTY RODZINNE RAZEM	132 418,9	137 776,2	138 071,4	104,3	100,2
w tym renty rodzinne wypadkowe	4 171,0	4 300,4	4 207,5	100,9	97,8
Renty rodzinne rolnicze	123 970,9	129 605,9	129 963,5	104,8	100,3
Renty rodzinne za przekazane gospodarstwo rolne Państwu	2 178,7	2 152,3	2 120,8	97,3	98,5
Renty rodzinne za przekazane gospodarstwo rolne następcy	4 538,4	4 403,5	4 385,0	96,6	99,6
Renty rodzinne nie związane z przekazaniem gospodarstwa rolnego	1 730,9	1 614,5	1 602,1	92,6	99,2

^{a)} Bez wypłat z innych systemów ubezpieczeniowych w przypadku zbiegu uprawnień do świadczeń z tych systemów z uprawnieniami do świadczeń z funduszu emerytalno-rentowego.

^{b)} Łącznie z wypłatami dokonywanymi na podstawie art. 25 ust. 4 w związku z art. 25 ust. 2a ustawy o ubezpieczeniu społecznym rolników, lecz bez potrąceń nieprzekazywanych.

^{c)} Świadczenie rolne w wysokości 50 % ze względu na uprawnienia do świadczeń pracowniczych zbiegających się ze świadczeniami zagranicznymi.

^{d)} Łącznie z emeryturami finansowanymi z FER, a wypłaconymi przez MON, MSW, MS.

I. FUNDUSZ EMERYTALNO-RENTOWY

TABLICA 4. WYDATKI NA ŚWIADCZENIA EMERYTALNO-RENTOWE W I KWARTALE 2014 R. ^{a) b)}

Wyszczególnienie	Ogółem ^{c)}	w tym – otrzymujący				
		emerytury	renty			
			z tytułu niezdolności do pracy		rodzinne	
			ogółem	w tym wypadkowe	ogółem	w tym wypadkowe
OGÓŁEM	3 708 716,7	2 940 516,4 ^{d)}	629 826,6	40 780,7	138 071,4	4 207,5
dolnośląskie	142 778,5	110 318,2	26 933,0	1 654,4	5 508,2	102,7
kujawsko-pomorskie	238 801,1	181 441,6	47 706,9	3 551,5	9 646,4	392,5
lubelskie	497 002,0	392 718,6	87 091,6	5 203,3	17 189,3	526,5
lubuskie	55 476,0	42 569,1	10 972,3	597,8	1 926,7	31,2
łódzkie	313 441,6	262 554,3	38 182,6	3 112,1	12 699,7	354,4
małopolskie	296 363,3	216 606,8	69 802,5	3 396,0	9 920,9	289,9
mazowieckie	569 745,0	468 917,9	78 802,0	5 684,5	21 962,7	672,5
opolskie	80 206,3	68 869,6	8 687,8	694,6	2 643,8	60,6
podkarpackie	234 985,6	187 381,3	40 348,4	2 059,1	7 248,2	144,1
podlaskie	274 537,0	228 838,3	35 678,0	2 529,1	10 019,4	391,4
pomorskie	115 517,3	83 885,2	26 454,4	1 533,4	5 175,1	107,1
śląskie	111 770,4	92 986,0	15 513,7	1 121,8	3 137,7	83,0
świętokrzyskie	201 285,5	164 421,0	29 678,9	2 221,0	7 185,6	260,6
warmińsko-mazurskie	139 607,9	106 157,2	27 050,0	1 888,7	6 400,7	231,5
wielkopolskie	350 667,3	265 683,2	71 095,6	4 536,8	13 874,6	480,7
zachodniopomorskie	84 450,1	65 086,3	15 828,9	996,6	3 532,4	78,8

^{a)} Bez wypłat z innych systemów ubezpieczeniowych w przypadku zbiegu uprawnień do świadczeń z tych systemów z uprawnieniami do świadczeń z funduszu emerytalno-rentowego.

^{b)} Łącznie z wypłatami dokonywanymi na podstawie art. 25 ust. 4 w związku z art. 25 ust. 2a ustawy o ubezpieczeniu społecznym rolników, lecz bez potrąceń nieprzekazywanych.

^{c)} Łącznie z GBRZ.

^{d)} Łącznie z emeryturami finansowanymi z FER, a wypłaconymi przez MON, MSW, MS.

I. FUNDUSZ EMERYTALNO-RENTOWY

TABLICA 5. PRZECIĘTNE MIESIĘCZNE ŚWIADCZENIE EMERYTALNO-RENTOWE WEDŁUG RODZAJÓW ŚWIADCZEŃ ^{a) b)}

Wyszczególnienie	2013		2014		
	I-III	X-XII	I-III		
	w złotych		I-III 2013=100	X-XII 2013=100	
OGÓLEM					
EMERYTURY I RENTY RAZEM	966,59	1 003,74	1 010,21	104,5	100,6
Emerytury	973,74	1 009,53	1 016,89	104,4	100,7
Renty	939,67	982,44	985,86	104,9	100,3
GBRZ ^{c)}	458,97	478,39	460,12	100,3	96,2
EMERYTURY ^{d)}					
EMERYTURY RAZEM	973,74	1 009,53	1 016,89	104,4	100,7
w tym emerytury wcześniejsze	905,49	924,06	927,36	102,4	100,4
Emerytury rolnicze	1 004,44	1 041,80	1 049,18	104,5	100,7
Emerytury za przekazane gospodarstwo rolne Państwu	884,56	914,13	919,58	104,0	100,6
Emerytury za przekazane gospodarstwo rolne następcy	915,18	941,63	946,96	103,5	100,6
Emerytury nie związane z przekazaniem gospodarstwa rolnego	967,80	993,89	997,47	103,1	100,4
RENTY Z TYTUŁU NIEZDOLNOŚCI DO PRACY					
RENTY Z TYT. NIEZDOLNOŚCI DO PRACY RAZEM	926,33	965,65	974,71	105,2	100,9
w tym renty z tyt. niezdolności do pracy wypadkowe	977,48	1 019,35	1 032,16	105,6	101,3
Renty rolnicze z tytułu niezdolności do pracy	928,33	967,86	977,04	105,2	100,9
Renty z tyt. niezdolności do pracy za przekazane gospodarstwo rolne Państwu	849,98	879,48	884,27	104,0	100,5
Renty z tyt. niezdolności do pracy za przekazane gospodarstwo rolne następcy	836,65	864,87	864,18	103,3	99,9
Renty z tyt. niezdolności do pracy nie związane z przekazaniem gospodarstwa rolnego	869,98	896,55	900,74	103,5	100,5
RENTY RODZINNE					
RENTY RODZINNE RAZEM	1 005,64	1 066,69	1 040,18	103,4	97,5
w tym renty rodzinne wypadkowe	1 149,04	1 237,88	1 175,61	102,3	95,0
Renty rodzinne rolnicze	995,82	1 058,59	1 030,87	103,5	97,4
Renty rodzinne za przekazane gospodarstwo rolne Państwu	1 239,31	1 276,57	1 278,36	103,2	100,1
Renty rodzinne za przekazane gospodarstwo rolne następcy	1 192,12	1 237,63	1 239,75	104,0	100,2
Renty rodzinne nie związane z przekazaniem gospodarstwa rolnego	1 068,46	1 087,21	1 089,86	102,0	100,2

^{a)} Bez wypłat z innych systemów ubezpieczeniowych w przypadku zbiegu uprawnień do świadczeń z tych systemów z uprawnieniami do świadczeń z funduszu emerytalno-rentowego.

^{b)} Łącznie z wypłatami dokonywanymi na podstawie art. 25 ust. 4 w związku z art. 25 ust. 2a ustawy o ubezpieczeniu społecznym rolników, lecz bez potrąceń nieprzekazywanych.

^{c)} Świadczenie rolne w wysokości 50 % ze względu na uprawnienia do świadczeń pracowniczych zbiegających się ze świadczeniami zagranicznymi.

^{d)} Łącznie z emeryturami finansowanymi z FER, a wypłaconymi przez MON, MSW, MS.

I. FUNDUSZ EMERYTALNO-RENTOWY

TABLICA 6. PRZECIĘTNE MIESIĘCZNE ŚWIADCZENIE EMERYTALNO-RENTOWE W I KWARTALE 2014 R. ^{a) b)}

Wyszczególnienie	Ogółem ^{c)}	w tym – otrzymujący				
		emerytury	renty			
			z tytułu niezdolności do pracy		rodzinne	
			ogółem	w tym wypadkowe	ogółem	w tym wypadkowe
OGÓŁEM	1 010,21	1 016,89 ^{d)}	974,71	1 032,16	1 040,18	1 175,61
dolnośląskie	991,39	990,03	985,26	1 042,47	1 057,64	1 316,67
kujawsko-pomorskie	1 037,03	1 040,27	1 006,28	1 053,23	1 144,29	1 222,74
lubelskie	1 020,75	1 027,80	979,07	1 022,06	1 085,18	1 235,92
lubuskie	959,03	950,92	980,55	1 043,28	1 029,22	1 155,56
łódzkie	1 018,86	1 021,80	974,84	1 035,30	1 103,55	1 327,34
małopolskie	984,15	995,40	950,82	1 000,00	988,93	1 050,36
mazowieckie	1 024,62	1 037,76	958,10	1 025,90	1 003,28	1 126,47
opolskie	1 019,39	1 018,89	1 006,58	1 062,08	1 079,98	1 063,16
podkarpackie	999,79	1 007,12	968,21	1 025,96	994,66	1 067,41
podlaskie	1 036,46	1 046,08	972,02	1 038,22	1 063,97	1 242,54
pomorskie	1 008,22	1 019,76	969,66	1 022,27	1 029,26	1 151,61
śląskie	930,81	925,84	962,27	1 024,47	984,84	988,10
świętokrzyskie	1 002,03	1 009,30	965,54	1 032,54	993,45	1 142,98
warmińsko-mazurskie	1 032,43	1 045,40	985,97	1 045,79	1 025,75	1 224,87
wielkopolskie	1 001,11	1 005,75	989,17	1 045,10	976,74	1 097,49
zachodniopomorskie	1 016,87	1 014,85	989,74	1 044,65	1 212,63	1 641,67

^{a)} Bez wypłat z innych systemów ubezpieczeniowych w przypadku zbiegu uprawnień do świadczeń z tych systemów z uprawnieniami do świadczeń z funduszu emerytalno-rentowego.

^{b)} Łącznie z wypłatami dokonywanymi na podstawie art. 25 ust. 4 w związku z art. 25 ust. 2a ustawy o ubezpieczeniu społecznym rolników, lecz bez potrąceń nieprzekazywanych.

^{c)} Łącznie z GBRZ.

^{d)} Łącznie z emeryturami finansowanymi z FER, a wypłaconymi przez MON, MSW, MS.

I. FUNDUSZ EMERYTALNO-RENTOWY

TABLICA 7. ZASIŁKI POGRZEBOWE FINANSOWANE Z FUNDUSZU EMERYTALNO-RENTOWEGO

Wyszczególnienie	2013		2014		
	I-III	X-XII	I-III	I-III	
				I-III 2013=100	X-XII 2013=100
ZASIŁKI POGRZEBOWE OGÓŁEM					
Liczba świadczeń	16 229	12 794	13 852	85,4	108,3
Kwota wypłat w tys. zł	64 896,4	51 158,0	55 389,3	85,4	108,3
Przeciętne świadczenie w zł	3 998,79	3 998,59	3 998,65	100,0	100,0
ZASIŁKI POGRZEBOWE PO EMERYTACH I RENCISTACH					
Liczba świadczeń	14 942	11 594	12 623	84,5	108,9
Kwota wypłat w tys. zł	59 752,9	46 366,0	50 473,3	84,5	108,9
Przeciętne świadczenie w zł	3 998,99	3 999,14	3 998,52	100,0	100,0
ZASIŁKI POGRZEBOWE PO UBEZPIECZONYCH					
Liczba świadczeń	1 119	1 050	1 077	96,2	102,6
Kwota wypłat w tys. zł	4 474,5	4 196,0	4 308,0	96,3	102,7
Przeciętne świadczenie w zł	3 998,66	3 996,19	4 000,00	100,0	100,1
ZASIŁKI POGRZEBOWE PO CZŁONKACH RODZIN					
Liczba świadczeń	168	150	152	90,5	101,3
Kwota wypłat w tys. zł	669,0	596,0	608,0	90,9	102,0
Przeciętne świadczenie w zł	3 982,14	3 973,33	4 000,00	100,4	100,7

TABLICA 8. ZASIŁKI POGRZEBOWE W I KWARTALE 2014 R.

Wyszczególnienie	Zasiłki pogrzebowe					
	po emerytach, rencistach		po ubezpieczonych		po członkach rodzin	
	Liczba świadczeń	Kwota wypłat w zł	Liczba świadczeń	Kwota wypłat w zł	Liczba świadczeń	Kwota wypłat w zł
OGÓŁEM	12 623	50 473 289	1 077	4 307 998	152	608 000
dolnośląskie	479	1 916 000	40	160 000	6	24 000
kujawsko-pomorskie	760	3 039 253	71	284 000	10	40 000
lubelskie	1 753	7 011 072	139	555 998	20	80 000
lubuskie	166	664 000	13	52 000	–	–
łódzkie	1 124	4 495 040	113	452 000	5	20 000
małopolskie	862	3 447 400	80	320 000	20	80 000
mazowieckie	2 008	8 031 996	171	684 000	23	92 000
opolskie	280	1 120 000	39	156 000	4	16 000
podkarpackie	863	3 451 994	57	228 000	5	20 000
podlaskie	1 044	4 174 988	81	324 000	11	44 000
pomorskie	365	1 447 835	24	96 000	11	44 000
śląskie	332	1 328 000	24	96 000	2	8 000
świętokrzyskie	696	2 784 000	67	268 000	12	48 000
warmińsko-mazurskie	523	2 092 000	30	120 000	4	16 000
wielkopolskie	1 099	4 395 999	107	428 000	18	72 000
zachodniopomorskie	269	1 073 712	21	84 000	1	4 000

II. ŚWIADCZENIA FINANSOWANE Z BUDŻETU PAŃSTWA

**TABLICA 1.(9). ŚWIADCZENIA FINANSOWANE Z BUDŻETU PAŃSTWA, ZLECONE DO WYPŁATY
KASIE ROLNICZEGO UBEZPIECZENIA SPOŁECZNEGO**

Wyszczególnienie	2013		2014		
	I-III	X-XII	I-III	I-III	
				I-III 2013=100	X-XII 2013=100
ŚWIADCZENIA PIENIĘŻNE DLA INWALIDÓW WOJENNYCH, WOJSKOWYCH I OSÓB REPRESJONOWANYCH					
Liczba świadczeń ^{a)}	8 853	8 268	8 064	91,1	97,5
Kwota wypłat w tys. zł	55 432,7	52 839,9	51 757,7	93,4	98,0
Przeciętne świadczenie w zł	2 087,15	2 130,30	2 139,46	102,5	100,4
ZASIŁKI POGRZEBOWE PO INWALIDACH WOJENNYCH, WOJSKOWYCH, OSOBACH REPRESJONOWANYCH I CZŁONKACH ICH RODZIN					
Liczba świadczeń	216	171	229	106,0	133,9
Kwota wypłat w tys. zł	863,5	683,7	915,3	106,0	133,9
Przeciętne świadczenie w zł	3 997,69	3 998,25	3 996,94	100,0	100,0
DODATKI KOMBATANCKIE					
Liczba świadczeń ^{a)}	32 855	30 071	29 193	88,9	97,1
Kwota wypłat w tys. zł	19 495,2	18 321,5	17 875,8	91,7	97,6
Przeciętne świadczenie w zł	197,79	203,09	204,11	103,2	100,5
RYCZAŁTY ENERGETYCZNE					
Liczba świadczeń ^{a)}	95 915	89 542	87 455	91,2	97,7
Kwota wypłat w tys. zł	46 107,6	44 500,9	43 450,3	94,2	97,6
Przeciętne świadczenie w zł	160,24	165,66	165,61	103,4	100,0
ŚWIADCZENIA PIENIĘŻNE DLA ŻOŁNIERZY ZASTĘPCZEJ SŁUŻBY WOJSKOWEJ					
Liczba świadczeń ^{a)}	8 494	7 915	7 730	91,0	97,7
Kwota wypłat w tys. zł	4 353,7	4 159,4	4 077,2	93,6	98,0
Przeciętne świadczenie w zł	170,85	175,17	175,82	102,9	100,4
ŚWIADCZENIA PIENIĘŻNE DLA OSÓB DEPORTOWANYCH DO PRACY PRZYMUSOWEJ					
Liczba świadczeń ^{a)}	24 749	22 577	21 839	88,2	96,7
Kwota wypłat w tys. zł	13 586,9	12 693,6	12 346,9	90,9	97,3
Przeciętne świadczenie w zł	183,00	187,41	188,45	103,0	100,6
DODATKI KOMPENSACYJNE					
Liczba świadczeń ^{a)}	80 893	74 973	73 061	90,3	97,4
Kwota wypłat w tys. zł	7 210,9	6 862,5	6 720,9	93,2	97,9
Przeciętne świadczenie w zł	29,71	30,51	30,66	103,2	100,5
ŚWIADCZENIA PIENIĘŻNE DLA CYWILNYCH NIEWIDOMYCH OFIAR DZIAŁAŃ WOJENNYCH					
Liczba świadczeń ^{a)}	14	15	16	114,3	106,7
Kwota wypłat w tys. zł	26,0	28,5	32,1	123,5	112,6
Przeciętne świadczenie w zł	619,05	633,33	668,75	108,0	105,6
RENTY SOCJALNE					
Liczba osób ^{a)}	10 399	10 645	10 756	103,4	101,0
Kwota wypłat w tys. zł	21 618,0	22 528,5	22 853,2	105,7	101,4
Przeciętne świadczenie w zł	692,95	705,45	708,23	102,2	100,4

^{a)} Przeciętna w miesiącu

III. EMERYTURY I RENTY REALIZOWANE PRZEZ KASĘ ROLNICZEGO UBEZPIECZENIA SPOŁECZNEGO

TABLICA 1.(10). EMERYTURY I RENTY ^{a) b)}

Wyszczególnienie	2013		2014		
	I-III	X-XII	I-III	I-III	
				I-III 2013=100	X-XII 2013=100
OGÓLEM					
Liczba świadczeniobiorców ^{c)}	1 260 937	1 231 847	1 223 744	97,1	99,3
w tym świadczenia zbiegowe pracownicze	126 937	118 621	115 924	91,3	97,7
Kwota wypłat w tys. zł ^{d)}	4 143 861,6	4 179 543,2	4 171 255,2	100,7	99,8
w tym świadczenia zbiegowe pracownicze	410 358,2	394 782,3	387 895,4	94,5	98,3
Przeciętne świadczenie w zł ^{d)}	1 095,45	1 130,97	1 136,20	103,7	100,5
EMERYTURY					
Liczba świadczeniobiorców ^{c)}	999 718	972 537	963 889	96,4	99,1
Kwota wypłat w tys. zł ^{e)}	3 383 527,2	3 390 327,7	3 377 481,5	99,8	99,6
Przeciętne świadczenie w zł ^{e)}	1 128,16	1 162,02	1 168,00	103,5	100,5
RENTY Z TYTUŁU NIEZDOLNOŚCI DO PRACY					
Liczba świadczeniobiorców ^{c)}	217 093	216 036	215 390	99,2	99,7
Kwota wypłat w tys. zł	605 945,5	628 562,0	632 510,9	104,4	100,6
Przeciętne świadczenie w zł	930,39	969,84	978,86	105,2	100,9
RENTY RODZINNE					
Liczba świadczeniobiorców ^{c)}	43 892	43 054	44 246	100,8	102,8
Kwota wypłat w tys. zł ^{f)}	154 036,9	160 306,8	160 924,6	104,5	100,4
Przeciętne świadczenie w zł ^{f)}	1 169,82	1 241,13	1 212,35	103,6	97,7
GBRZ ^{g)}					
Liczba świadczeniobiorców ^{c)}	234	219	219	93,6	100,0
Kwota wypłat w tys. zł	326,0	318,1	306,1	93,9	96,2
Przeciętne świadczenie w zł	464,39	484,17	465,91	100,3	96,2

^{a)} Łącznie z wypłatami z innych systemów ubezpieczeniowych w przypadku zbiegu uprawnień do świadczeń z tych systemów z uprawnieniami do świadczeń z funduszu emerytalno-rentowego.

^{b)} Łącznie z wypłatami dokonywanymi na podstawie art. 25 ust. 4 w związku z art. 25 ust. 2a ustawy o ubezpieczeniu społecznym rolników, lecz bez potrąceń nieprzekazywanych.

^{c)} Przeciętna miesięczna.

^{d)} Łącznie ze świadczeniami pieniężnymi dla cywilnych, niewidomych ofiar działań wojennych.

^{e)} Łącznie z emeryturami finansowanymi z FER, a wypłaconymi przez MON, MSW, MS.

^{f)} Łącznie z rentami socjalnymi.

^{g)} Świadczenie rolne w wysokości 50% ze względu na uprawnienia do świadczeń pracowniczych zbiegających się ze świadczeniami zagranicznymi.

III. EMERYTURY I RENTY REALIZOWANE PRZEZ KASĘ ROLNICZEGO UBEZPIECZENIA SPOŁECZNEGO

**TABLICA 2.(11). EMERYTURY I RENTY FINANSOWANE Z FER, WYPŁACANE OBOK
ŚWIADCZEŃ PRACOWNICZYCH ^{a)}**

Wyszczególnienie	2013		2014		
	I-III	X-XII	I-III	I-III	
				I-III 2013=100	X-XII 2013=100
OGÓŁEM					
Liczba osób ^{b)}	654 457	641 351	638 631	97,6	99,6
Kwota wypłat w tys. zł	156 972,0	157 438,6	157 039,0	100,0	99,7
EMERYTURY					
Liczba osób ^{b)}	516 101	505 726	502 980	97,5	99,5
Kwota wypłat w tys. zł	134 441,0	135 102,0	134 769,5	100,2	99,8
RENTY Z TYTUŁU NIEZDOLNOŚCI DO PRACY					
Liczba osób ^{b)}	24 332	21 257	20 738	85,2	97,6
Kwota wypłat w tys. zł	7 021,2	6 488,8	6 313,3	89,9	97,3
RENTY RODZINNE					
Liczba osób ^{b)}	114 024	114 368	114 913	100,8	100,5
Kwota wypłat w tys. zł	15 509,8	15 847,9	15 956,2	102,9	100,7

^{a)} Wypłacone na podstawie art. 56, 63, 73 i 180 ustawy o emeryturach i rentach z FUS z dnia 17.12.1998 r. (Dz. U. z 2013r., poz. 1440 z późn. zm.).

^{b)} Przeciętna miesięczna.

**TABLICA 3.(12). WNIOSKI O PRYZNANIE EMERYTUR I RENT
WEDŁUG RODZAJÓW ŚWIADCZEŃ W I KWARTALE 2014 R.**

Wyszczególnienie	Pozostałe z poprzedniego okresu	Zarejestrowane	Załatwione		Pozostałe do załatwienia
			Razem	w tym po terminie ustawowym	
OGÓŁEM	5 233	15 941	15 391	1	5 783
Emerytury	1 448	8 240	7 868	1	1 820
w tym wcześniejsze	886	5 486	5 156	1	1 216
Renty z tytułu niezdolności do pracy	3 334	5 872	5 800	–	3 406
Renty rodzinne	265	1 454	1 375	–	344
Renty z tytułu niezdolności do pracy wypadkowe	186	375	348	–	213
Emerytury i renty z art. 9 ustawy z dnia 24.02.1990 r.	–	–	–	–	–

III. EMERYTURY I RENTY REALIZOWANE PRZEZ KASĘ ROLNICZEGO UBEZPIECZENIA SPOŁECZNEGO

**TABLICA 4.(13). DECYZJE I UMORZENIA W SPRAWACH O EMERYTURY I RENTY
WEDŁUG RODZAJÓW ŚWIADCZEŃ W I KWARTALE 2014 R.**

Wyszczególnienie	Decyzje i umorzenia ogółem	Decyzje			Wnioski umorzone	
		Razem	Przyznające świadczenia	Odmowne		
	w liczbach bezwzględnych				w % ogółu wydanych decyzji	w liczbach bezwzględnych
OGÓŁEM	15 391	15 281	11 256	4 025	26,3	110
Emerytury	7 868	7 826	6 243	1 583	20,2	42
w tym wcześniejsze	5 156	5 143	3 809	1 334	25,9	13
Renty z tytułu niezdolności do pracy	5 800	5 747	3 536	2 211	38,5	53
Renty rodzinne	1 375	1 367	1 289	78	5,7	8
Renty z tytułu niezdolności do pracy wypadkowe	348	341	188	153	44,9	7
Emerytury i renty z art. 9 ustawy z dnia 24.02.1990 r.	–	–	–	–	–	–

TABLICA 5.(14). DECYZJE I UMORZENIA W SPRAWACH O EMERYTURY I RENTY W I KWARTALE 2014 R.

Wyszczególnienie	Decyzje i umorzenia ogółem	Decyzje			Wnioski umorzone	
		Razem	Przyznające świadczenia	Odmowne		
	w liczbach bezwzględnych				w % ogółu wydanych decyzji	w liczbach bezwzględnych
OGÓŁEM	15 391	15 281	11 256	4 025	26,3	110
dolnośląskie	612	1 178	793	385	32,7	5
kujawsko-pomorskie	1 036	1 035	787	248	24,0	1
lubelskie	2 041	436	312	124	28,4	8
lubuskie	143	466	371	95	20,4	4
łódzkie	1 299	923	681	242	26,2	2
małopolskie	1 340	346	261	85	24,6	12
mazowieckie	2 320	1 328	1 089	239	18,0	15
opolskie	303	2 033	1 329	704	34,6	1
podkarpackie	823	1 297	954	343	26,4	18
podlaskie	1 184	582	442	140	24,1	6
pomorskie	468	302	209	93	30,8	2
śląskie	437	1 499	1 142	357	23,8	1
świętokrzyskie	932	805	582	223	27,7	9
warmińsko-mazurskie	584	2 305	1 768	537	23,3	2
wielkopolskie	1 518	607	422	185	30,5	19
zachodniopomorskie	351	139	114	25	18,0	5

III. EMERYTURY I RENTY REALIZOWANE PRZEZ KASĘ ROLNICZEGO UBEZPIECZENIA SPOŁECZNEGO

TABLICA 6.(15). WNIOSKI O PRYZNANIE EMERYTUR I RENT ROLNICZYCH ROZPATRYWANE Z ZASTOSOWANIEM PRZEPISÓW WSPÓLNOTOWYCH UE W I KWARTALE 2014 R.

Wyszczególnienie	Liczba spraw pozostałych do załatwienia z poprzedniego okresu sprawozdawczego	Wpływ wniosków w okresie sprawozdawczym	Liczba wniosków przekazanych do instytucji zagranicznych	Liczba spraw załatwionych	Liczba spraw, w których trwa postępowanie międzynarodowe
OGÓŁEM	507	306	119	315	498
Emerytury	197	133	36	119	211
w tym: emerytury wcześniejsze	59	43	14	32	70
Renty rolnicze z tytułu niezdolności do pracy	213	119	66	130	202
Renty rodzinne	96	49	17	63	82
Renty rolnicze wypadkowe	1	5	-	3	3

TABLICA 7.(16). DECYZJE W SPRAWACH WNIOSKÓW O EMERYTURĘ I RENTY ROLNICZE PODEJMOWANE Z ZASTOSOWANIEM PRZEPISÓW WSPÓLNOTOWYCH UE W I KWARTALE 2014 R.

Wyszczególnienie	Decyzje						
	Przyznające/przeliczające					Odmowne	Razem decyzje
	Tymczasowe	Ostateczne			Razem przyznające/przeliczające		
		Płatne pro rata temporis	Płatne na podstawie tylko polskich okresów ubezpieczenia	Razem ostateczne			
OGÓŁEM	41	58	78	136	177	138	315
Emerytury	6	26	36	62	68	51	119
w tym: emerytury wcześniejsze	6	4	9	13	19	13	32
Renty rolnicze z tytułu niezdolności do pracy	29	19	26	45	74	56	130
Renty rodzinne	5	13	15	28	33	30	63
Renty rolnicze wypadkowe	1	-	1	1	2	1	3

III. EMERYTURY I RENTY REALIZOWANE PRZEZ KASĘ ROLNICZEGO UBEZPIECZENIA SPOŁECZNEGO

TABLICA 8.(17). ŚWIADCZENIA EMERYTALNO-RENTOWE TRANSFEROWANE W I KWARTALE 2014 R. DO POSZCZEGÓLNYCH PAŃSTW EOG i SZWAJCARII ORAZ DO INNYCH PAŃSTW NA PODSTAWIE UMÓW DWUSTRONNYCH PRZEZ JEDNOSTKI ORGANIZACYJNE KRUS

Wyszczególnienie	Razem emerytury i renty		Emerytury		Renty z tytułu niezdolności do pracy		w tym: renty z tyt. niezdolności do pracy wypadkowe		Renty rodzinne	
	Liczba osób ^{a)}	Kwota wypłat brutto w zł	Liczba osób ^{a)}	Kwota wypłat brutto w zł	Liczba osób ^{a)}	Kwota wypłat brutto w zł	Liczba osób ^{a)}	Kwota wypłat brutto w zł	Liczba osób ^{a)}	Kwota wypłat brutto w zł
OGÓLEM	2 684	5 259 353	2 201	4 255 957	214	503 823	2	7 395	269	499 573
w tym: świadczenia „zbiegowe” z tego:										
do państw EOG i Szwajcarii										
Austria	34	88 401	17	36 633	12	29 342	–	–	5	22 426
Belgia	9	20 329	6	15 648	–	–	–	–	3	4 681
Bułgaria	–	–	–	–	–	–	–	–	–	–
Chorwacja	–	–	–	–	–	–	–	–	–	–
Cypr	–	–	–	–	–	–	–	–	–	–
Czechy	2	5 849	2	5 849	–	–	–	–	–	–
Dania	–	–	–	–	–	–	–	–	–	–
Estonia	–	–	–	–	–	–	–	–	–	–
Finlandia	–	–	–	–	–	–	–	–	–	–
Francja	13	91 241	12	40 389	1	50 852	–	–	–	–
Grecja	4	3 576	1	1 945	2	1 132	–	–	1	499
Hiszpania	8	21 595	2	7 205	5	13 813	–	–	1	577
Holandia	3	9 538	3	9 538	–	–	–	–	–	–
Irlandia	2	7 515	1	4 457	1	3 058	–	–	–	–
Islandia	–	–	–	–	–	–	–	–	–	–
Lichtenstein	–	–	–	–	–	–	–	–	–	–
Litwa	2	5 154	–	–	1	2 647	–	–	1	2 507
Luksemburg	–	–	–	–	–	–	–	–	–	–
Łotwa	–	–	–	–	–	–	–	–	–	–
Malta	–	–	–	–	–	–	–	–	–	–
Niemcy	2 449	4 572 733	2 022	3 758 433	182	371 839	2	7 395	245	442 461
Norwegia	1	2 005	–	–	–	–	–	–	1	2 005
Portugalia	–	–	–	–	–	–	–	–	–	–
Rumunia	–	–	–	–	–	–	–	–	–	–
Słowacja	1	2 732	–	–	–	–	–	–	1	2 732
Słowenia	–	–	–	–	–	–	–	–	–	–
Szwajcaria	–	–	–	–	–	–	–	–	–	–
Szwecja	5	8 555	3	5 451	1	1 951	–	–	1	1 153
Węgry	–	–	–	–	–	–	–	–	–	–
Wlk. Brytania	14	41 121	11	34 161	1	3 697	–	–	2	3 263
Włochy	9	21 723	5	13 125	2	5 540	–	–	2	3 058
do państw objętych umowami dwustronnymi										
Australia	37	85 528	33	71 241	4	14 287	–	–	–	–
Kanada	36	115 027	32	103 556	1	3 033	–	–	3	8 438
USA	55	156 731	51	148 326	1	2 632	–	–	3	5 773

^{a)} Przeciętna w miesiącu.

IV. FUNDUSZ SKŁADKOWY

TABLICA 1.(18). ZASIŁKI I JEDNORAZOWE ODSZKODOWANIA POWYPADKOWE

Wyszczególnienie	2013		2014		
	I-III	X-XII	I-III	I-III	
				I-III 2013=100	X-XII 2013=100
ZASIŁKI CHOROBY					
Liczba dni	9 930 166	10 506 968	9 922 593	99,9	94,4
Kwota wypłat w tys. zł	99 343,2	105 083,6	99 245,1	99,9	94,4
Przeciętny zasiłek na 1 dzień w zł	10,00	10,00	10,00	100,0	100,0
ZASIŁKI MACIERZYŃSKIE					
Liczba świadczeń	7 122	7 585	6 790	95,3	89,5
Kwota wypłat w tys. zł	22 594,7	24 962,5	22 376,5	99,0	89,6
Przeciętne świadczenie w zł	3 172,52	3 291,04	3 295,51	103,9	100,1
JEDNORAZOWE ODSZKODOWANIA POWYPADKOWE					
Liczba świadczeń	4 120	3 945	4 034	97,9	102,3
Kwota wypłat w tys. zł	19 032,5	19 078,9	18 450,3	96,9	96,7
Przeciętne świadczenie w zł	4 619,54	4 836,23	4 573,71	99,0	94,6

TABLICA 2.(19). ZASIŁKI I JEDNORAZOWE ODSZKODOWANIA POWYPADKOWE W I KWARTALE 2014 R.

Wyszczególnienie	Zasiłki				Jednorazowe odszkodowania powypadkowe	
	chorobowe		macierzyńskie		Liczba świadczeń	Kwota wypłat w zł
	Liczba dni	Kwota wypłat w zł	Liczba świadczeń	Kwota wypłat w zł		
OGÓŁEM	9 922 593	99 245 137	6 790	22 376 489	4 034	18 450 333
dolnośląskie	292 982	2 929 820	189	623 311	128	493 350
kujawsko-pomorskie	559 085	5 590 850	333	1 100 675	225	998 075
lubelskie	1 601 478	16 015 182	877	2 886 241	608	2 788 733
lubuskie	75 111	751 110	75	243 519	36	184 600
łódzkie	938 427	9 384 280	453	1 481 352	314	1 539 525
małopolskie	1 105 128	11 066 390	996	3 287 247	336	1 612 975
mazowieckie	1 179 789	11 797 890	861	2 832 382	523	2 706 275
opolskie	124 344	1 243 439	153	501 869	35	153 400
podkarpackie	1 042 037	10 420 370	511	1 676 749	288	1 154 725
podlaskie	345 893	3 458 930	471	1 556 858	328	1 447 550
pomorskie	317 618	3 176 580	270	893 632	149	766 025
śląskie	234 615	2 346 170	218	722 092	83	456 300
świętokrzyskie	811 926	8 116 880	331	1 094 857	217	872 300
warmińsko-mazurskie	259 110	2 591 150	215	711 313	223	949 000
wielkopolskie	900 988	9 015 476	718	2 367 362	474	2 091 550
zachodniopomorskie	134 062	1 340 620	119	397 030	67	235 950

V. UBEZPIECZENIE SPOŁECZNE ROLNIKÓW

TABLICA 1.(20). LICZBA PŁATNIKÓW SKŁADEK WEDŁUG STANU NA 31 MARCA 2014 R.

Wyszczególnienie	Ogółem		Fundusz Składowy i Emerytalno-Rentowy		Fundusz Emerytalno-Rentowy			Fundusz Składowy	
	razem	w tym czynnych	razem	w tym czynnych	razem	w tym czynnych	w tym pobierających renty strukturalne ^{a)}	razem	w tym czynnych
OGÓŁEM	1 111 359	1 073 443	1 032 464	1 000 260	70 043	65 866	64 170	8 852	7 317
dolnośląskie	45 254	43 263	41 178	39 732	3 786	3 400	3 333	290	131
kujawsko-pomorskie	61 063	59 387	55 427	53 857	5 196	5 125	4 923	440	405
lubelskie	140 541	134 555	132 495	126 981	7 334	7 052	6 987	712	522
lubuskie	14 737	14 042	13 800	13 216	817	727	709	120	99
łódzkie	93 457	89 500	85 575	82 161	7 154	6 734	6 624	728	605
małopolskie	120 914	117 451	114 275	111 601	3 704	3 142	2 998	2 935	2 708
mazowieckie	157 682	152 025	144 646	139 999	12 098	11 360	10 988	938	666
opolskie	25 508	25 166	23 526	23 214	1 910	1 886	1 852	72	66
podkarpackie	84 028	81 586	79 969	77 929	3 480	3 182	3 099	579	475
podlaskie	70 334	68 706	64 845	63 408	5 251	5 091	4 974	238	207
pomorskie	34 611	33 607	32 384	31 532	2 072	1 951	1 886	155	124
śląskie	35 546	34 608	33 275	32 497	2 072	1 949	1 863	199	162
świętokrzyskie	66 030	63 181	61 212	58 693	4 536	4 253	4 216	282	235
warmińsko-mazurskie	36 483	35 101	33 866	32 649	2 421	2 289	2 182	196	163
wielkopolskie	99 653	97 259	92 586	90 532	6 295	6 051	5 933	772	676
zachodniopomorskie	25 518	24 006	23 405	22 259	1 917	1 674	1 603	196	73

^{a)} Renty strukturalne przyznaje i wypłaca Agencja Restrukturyzacji i Modernizacji Rolnictwa (zgodnie z ustawą z dnia 28 listopada 2003 r. o wspieraniu rozwoju obszarów wiejskich ze środków pochodzących z Sekcji Gwarancji Europejskiego Funduszu Orientacji i Gwarancji Rolnej (Dz. U. z 2003 r. Nr 229, poz. 2273 z późn. zm.).

TABLICA 2.(21). LICZBA UBEZPIECZONYCH W PODZIALE NA WOJEWÓDZTWA WEDŁUG STANU NA 31 MARCA 2014 R.

Wyszczególnienie	Ogółem	Fundusz Składowy i Emerytalno-Rentowy	w tym ubezpieczeni na wniosek	Fundusz Emerytalno-Rentowy (obowiązkowo)	Fundusz Emerytalno-Rentowy (na wniosek)	Fundusz Składowy (na wniosek)
OGÓŁEM	1 464 334	1 376 765	141 193	67 690	2 618	17 261
dolnośląskie	57 089	53 130	2 758	3 574	108	277
kujawsko-pomorskie	84 856	78 100	3 249	5 186	283	1 287
lubelskie	179 388	170 886	7 470	7 383	103	1 016
lubuskie	18 739	17 759	1 609	774	26	180
łódzkie	121 133	112 580	7 746	6 981	172	1 400
małopolskie	157 738	148 000	48 777	3 119	217	6 402
mazowieckie	206 747	193 242	12 501	11 488	584	1 433
opolskie	35 497	33 317	2 589	1 933	57	190
podkarpackie	102 190	98 123	16 058	3 257	132	678
podlaskie	100 323	94 338	6 266	5 161	179	645
pomorskie	48 813	46 317	5 044	2 030	96	370
śląskie	43 946	41 609	6 408	1 956	120	261
świętokrzyskie	82 630	77 699	7 453	4 444	56	431
warmińsko-mazurskie	50 310	47 364	1 732	2 337	163	446
wielkopolskie	143 076	134 448	10 164	6 328	194	2 106
zachodniopomorskie	31 859	29 853	1 369	1 739	128	139

V. UBEZPIECZENIE SPOŁECZNE ROLNIKÓW

TABLICA 3.(22). LICZBA UBEZPIECZONYCH WEDŁUG STANU NA 31 MARCA 2014 R.

Wyszczególnienie	Ogółem	Fundusz Składkowy i Emerytalno-Rentowy	w tym ubezpieczeni na wniosek	Fundusz Emerytalno-Rentowy (obowiązkowo)	Fundusz Emerytalno-Rentowy (na wniosek)	Fundusz Składkowy (na wniosek)
OGÓŁEM	1 464 334	1 376 765	141 193	67 690	2 618	17 261
w tym:						
rolników	902 561	833 779	93 064	58 114	1 489	9 179
domowników	153 761	148 818	20 779	–	92	4 851
współmałżonków	407 964	394 168	27 350	9 576	989	3 231

TABLICA 4.(23). LICZBA UBEZPIECZONYCH I PŁATNIKÓW SKŁADEK (stan na koniec okresu)

Wyszczególnienie	2013		2014		
	I-III	X-XII	I-III	I-III	
				I-III 2013=100	X-XII 2013=100
LICZBA PŁATNIKÓW					
OGÓŁEM	1 130 043	1 113 634	1 111 359	98,3	99,8
Fundusz Składkowy	1 058 809	1 043 287	1 041 316	98,3	99,8
Fundusz Emerytalno-Rentowy	1 120 809	1 104 735	1 102 507	98,4	99,8
LICZBA UBEZPIECZONYCH					
OGÓŁEM	1 492 218	1 468 178	1 464 334	98,1	99,7
Fundusz Składkowy	1 420 362	1 397 462	1 394 026	98,1	99,8
Fundusz Emerytalno-Rentowy	1 473 924	1 450 625	1 447 073	98,2	99,8

V. UBEZPIECZENIE SPOŁECZNE ROLNIKÓW

TABLICA 5.(24). PRZYPIS I WPLYWY NALEŻNOŚCI (W ZŁOTYCH) Z TYTUŁU SKŁADEK NA UBEZPIECZENIE SPOŁECZNE ROLNIKÓW W I KWARTALE 2014 R.

Wyszczególnienie	Przypis			Wpływ			Wskaźnik ściągalności %
	Ogółem	Fundusz Składowy	Fundusz Emerytalno- Rentowy	Ogółem	Fundusz Składowy	Fundusz Emerytalno- Rentowy	
OGÓŁEM	559 374 439	177 436 935	381 937 504	579 358 039	183 762 654	395 595 385	103,6
dolnośląskie	23 063 656	6 833 447	16 230 209	23 795 024	7 082 550	16 712 474	103,2
kujawsko-pomorskie	32 652 973	10 024 315	22 628 658	33 937 844	10 445 534	23 492 310	103,9
lubelskie	69 381 739	22 360 403	47 021 336	73 444 982	23 554 287	49 890 695	105,9
lubuskie	7 610 889	2 245 532	5 365 357	7 874 689	2 327 843	5 546 846	103,5
łódzkie	46 684 089	14 663 421	32 020 668	48 502 407	15 202 186	33 300 221	103,9
małopolskie	56 428 797	19 118 506	37 310 291	56 747 558	19 225 715	37 521 843	100,6
mazowieckie	79 356 312	25 268 599	54 087 713	83 004 834	26 448 775	56 556 059	104,6
opolskie	13 398 791	4 057 390	9 341 401	13 657 900	4 153 912	9 503 988	101,9
podkarpackie	37 624 119	12 406 528	25 217 591	38 130 283	12 537 222	25 593 061	101,3
podlaskie	36 853 625	11 958 845	24 894 780	38 286 799	12 480 172	25 806 627	103,9
pomorskie	18 772 074	5 812 908	12 959 166	19 164 208	5 937 338	13 226 870	102,1
śląskie	17 081 613	5 297 241	11 784 372	17 281 333	5 359 126	11 922 207	101,2
świętokrzyskie	32 134 566	10 279 706	21 854 860	33 718 777	10 764 781	22 953 996	104,9
warmińsko-mazurskie	19 840 593	6 068 581	13 772 012	21 116 398	6 507 300	14 609 098	106,4
wielkopolskie	54 964 045	17 175 369	37 788 676	56 694 303	17 763 726	38 930 577	103,1
zachodniopomorskie	13 526 558	3 866 144	9 660 414	14 000 700	3 972 187	10 028 513	103,5

VI. UBEZPIECZENIA ZDROWOTNE

TABLICA 1.(25). SKŁADKI NA UBEZPIECZENIE ZDROWOTNE PRZEKAZANE DO NARODOWEGO FUNDUSZU ZDROWIA W I KWARTALE 2014 R. ^{a)}

Wyszczególnienie	Kwota w złotych
OGÓŁEM	812 353 913
z tego:	
składka od emerytów i rencistów	337 012 613
składka za rolników i domowników	465 501 000
działy specjalne ^{b)}	9 840 300

^{a)} Dane w ujęciu kasowym.

^{b)} Dane w ujęciu memoriałowym.

VI. UBEZPIECZENIA ZDROWOTNE

TABLICA 2.(26). ROLNICY (WSPÓŁMAŁŻONKOWIE), DOMOWNICY, EMERYCI I RENCISCI PODLEGAJĄCY UBEZPIECZENIU ZDROWOTNEMU ORAZ CZŁONKOWIE ICH RODZIN – W MARCU 2014 R.

Wyszczególnienie	Ogółem	z tego								członkowie rodzin rolników i domowników ^{b)}	członkowie rodzin emerytów i rencistów ^{b)}
		rolnicy prowadzący działalność rolniczą w gospodarstwach rolnych poniżej 6 ha przelicz. ^{a)}	domownicy rolników pracujący w gospodarstwach rolnych poniżej 6 ha przelicz. ^{a)}	rolnicy prowadzący działalność rolniczą w gospodarstwach rolnych 6 ha przelicz. i więcej	domownicy pracujący w gospodarstwach rolnych 6 ha przelicz. i więcej	rolnicy prowadzący gospodarstwo rolne i dział specjalny produkcji rolnej	rolnicy prowadzący wyłącznie działy specjalne produkcji rolnej	domownicy rolników pracujący wyłącznie w działach specjalnych produkcji rolnej	emeryci i rencisci		
Ogółem	2 638 738	760 687	99 131	465 245	54 745	15 375	4 625	287	1 238 643	785 625	45 649
dolnośląskie	102 469	25 180	3 105	21 325	3 280	678	206	15	48 680	22 993	1 364
kujawsko-pomorskie	156 658	26 645	1 882	44 603	4 506	670	175	8	78 169	43 191	2 952
lubelskie	337 392	92 104	7 543	66 747	5 176	680	63	3	165 076	101 468	7 036
lubuskie	37 321	8 658	1 102	6 584	1 017	360	147	13	19 440	8 251	839
łódzkie	219 740	65 159	5 983	38 674	3 900	1 334	224	14	104 452	58 995	2 161
małopolskie	257 283	107 666	30 052	14 525	1 921	1 014	160	6	101 939	100 115	5 961
mazowieckie	385 136	108 418	8 628	70 788	5 848	2 432	493	22	188 507	110 403	6 185
opolskie	60 005	14 060	2 695	13 783	2 702	348	110	12	26 295	18 848	446
podkarpackie	177 924	77 920	9 670	9 747	1 109	474	57	5	78 942	55 651	2 883
podlaskie	185 643	49 250	5 283	35 498	5 087	420	75	8	90 022	58 825	3 327
pomorskie	85 605	23 321	3 951	16 082	2 468	636	240	17	38 890	28 627	1 955
śląskie	82 303	26 470	3 769	8 518	1 309	1 315	633	41	40 248	19 794	827
świętokrzyskie	147 401	50 072	4 443	22 945	1 627	306	67	4	67 937	42 884	1 723
warmińsko-mazurskie	93 457	16 404	1 378	25 721	3 262	712	191	7	45 782	26 050	2 852
wielkopolskie	252 187	56 267	8 569	56 112	9 878	3 584	1 593	99	116 085	74 731	4 106
zachodniopomorskie	58 214	13 093	1 078	13 593	1 655	412	191	13	28 179	14 799	1 032

^{a)} Za rolników i domowników prowadzących działalność rolniczą w gospodarstwach rolnych poniżej 6 ha przeliczeniowych składka na ubezpieczenie zdrowotne finansowana jest z dotacji budżetowej.

^{b)} Za członków rodzin rolników, domowników i świadczeniobiorców nie jest odprowadzana składka na ubezpieczenie zdrowotne.

VII. WYPADKI PRZY PRACY I CHOROBY ZAWODOWE ROLNIKÓW

**TABLICA 1.(27). WYPADKI PRZY PRACY ROLNICZEJ I CHOROBY ZAWODOWE ROLNIKÓW
W I KWARTALE 2014 R.**

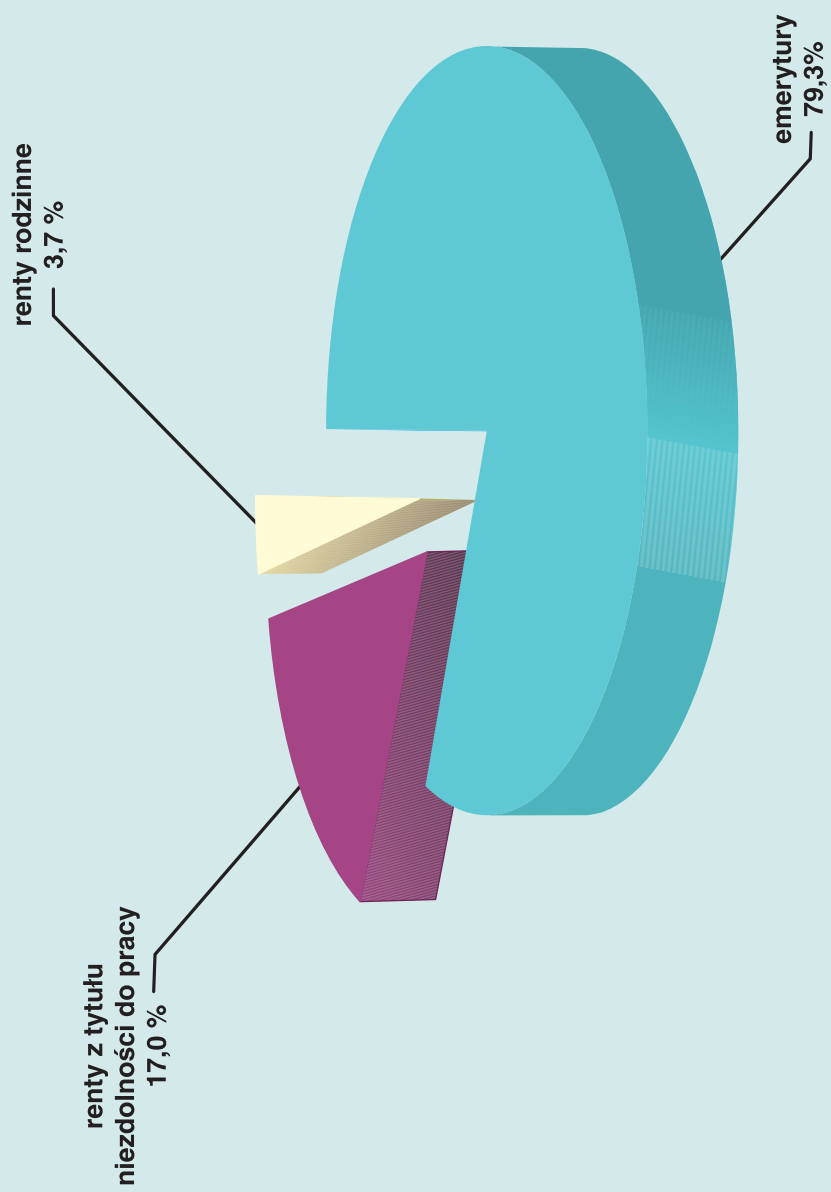
Wyszczególnienie	2013		2014		
	I-III	X-XII	I-III	I-III	
				I-III 2013=100	X-XII 2013=100
WYPADKI PRZY PRACY ROLNICZEJ					
Liczba zdarzeń zgłoszonych w okresie sprawozdawczym jako wypadki przy pracy rolniczej	5 753	5 478	5 566	96,7	101,6
Liczba zdarzeń uznanych za wypadki przy pracy rolniczej w okresie sprawozdawczym	5 813	4 870	5 738	98,7	117,8
Liczba decyzji przyznających świadczenia	4 317	3 608	4 270	98,9	118,3
w tym:					
śmiertelnych	22	23	18	81,8	78,3
Liczba decyzji odmawiających świadczenia	2 307	1 799	2 240	97,1	124,5
CHOROBY ZAWODOWE					
Liczba zgłoszonych wniosków o jednorazowe odszkodowanie	85	62	63	74,1	101,6
Liczba decyzji przyznających świadczenia	57	58	49	86,0	84,5
w tym:					
śmiertelnych	–	–	–	–	–
Liczba decyzji odmawiających świadczenia	26	10	22	84,6	220,0

VII. WYPADKI PRZY PRACY I CHOROBY ZAWODOWE ROLNIKÓW

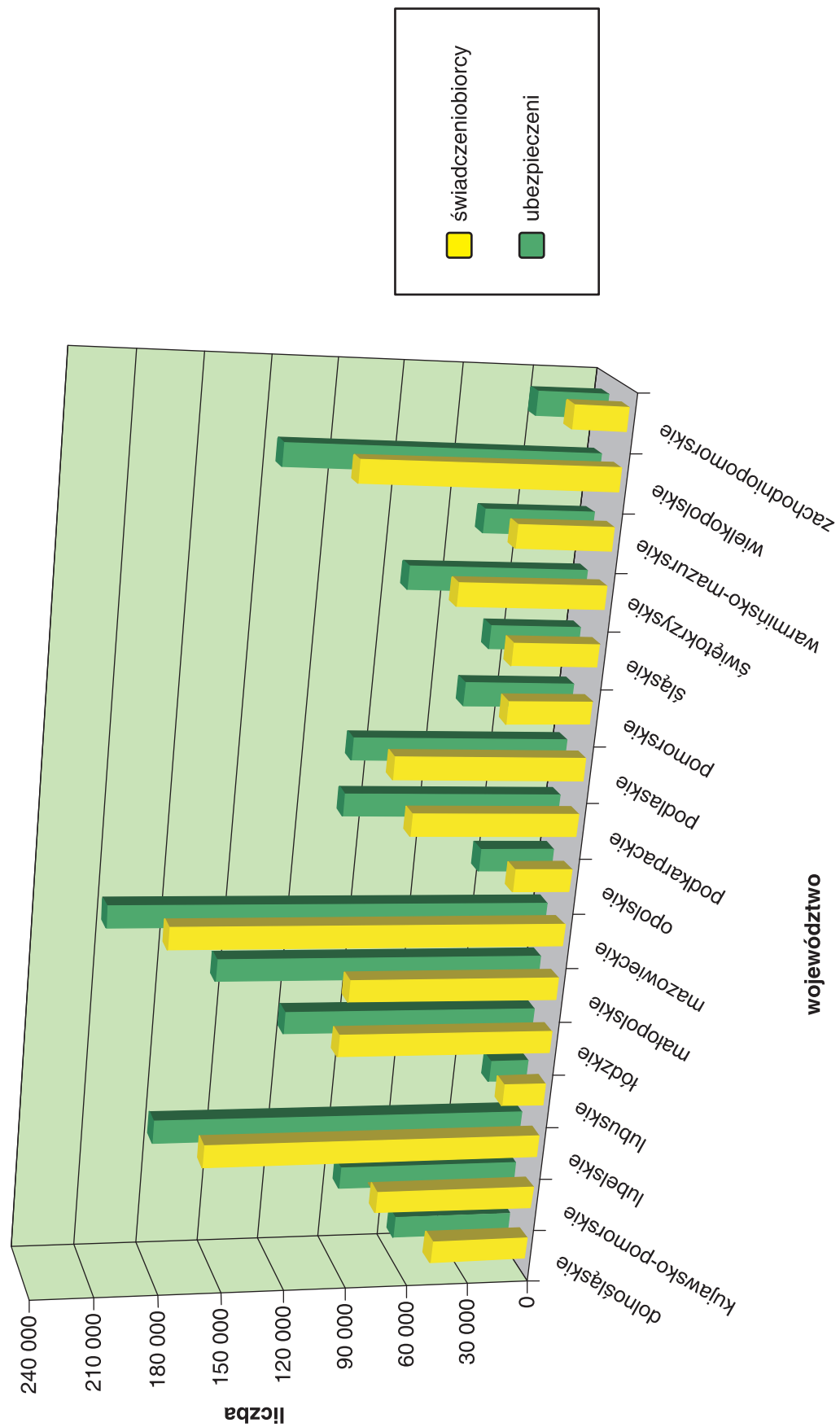
TABLICA 2.(28). WYPADKI I CHOROBY ZAWODOWE, Z TYTUŁU KTÓRYCH PRZYZNANO JEDNORAZOWE ODSZKODOWANIA W I KWARTALE 2014 R.

Wyszczególnienie	Liczba wypadków					Liczba wypadków ogółem według rodzajów zdarzeń				
	Ogółem	w tym śmiertelnych	na 1 000 ubezpieczonych (wg decyzji przyznających jednorazowe odszkodowania)	Upadek osób	Upadek przedmiotów	Pochwycenie, uderzenie przez części ruchome maszyn i urządzeń	Uderzenie, przygniecenie, pogryzienie przez zwierzęta	Pozostałe	Liczba chorób zawodowych	
OGÓŁEM	4 270	18	2,9	2 099	373	534	529	735	49	
dolnośląskie	126	0	2,2	71	15	10	10	20	1	
kujawsko-pomorskie	259	0	3,1	121	20	26	45	47	1	
lubelskie	598	3	3,3	311	51	65	52	119	8	
lubuskie	42	0	2,2	17	3	4	10	8	0	
łódzkie	393	2	3,2	196	38	53	54	52	1	
małopolskie	348	2	2,2	185	24	53	32	54	2	
mazowieckie	570	4	2,8	276	55	87	73	79	9	
opolskie	37	0	1,0	15	6	8	3	5	0	
podkarpackie	287	2	2,8	153	17	44	13	60	0	
podlaskie	338	2	3,4	148	24	33	74	59	13	
pomorskie	171	1	3,5	80	10	19	23	39	2	
śląskie	81	0	1,8	39	6	6	10	20	2	
świętokrzyskie	247	1	3,0	137	27	30	16	37	2	
warmińsko-mazurskie	227	0	4,5	107	20	22	36	42	4	
wielkopolskie	481	1	3,4	210	52	64	74	81	3	
zachodniopomorskie	65	0	2,0	33	5	10	4	13	1	

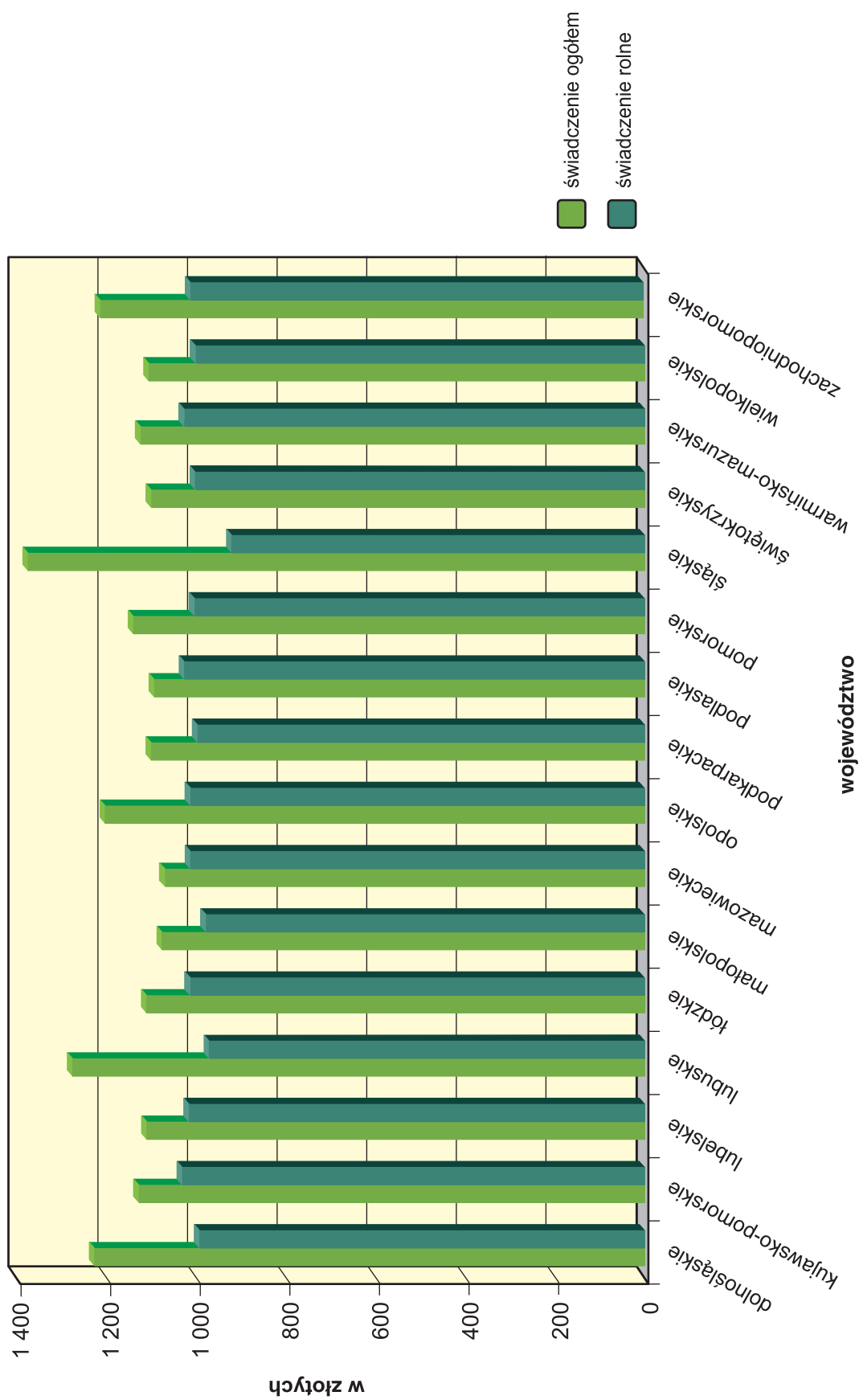
STRUKTURA WYDATKÓW NA ŚWIADCZENIA FINANSOWANE Z FUNDUSZU EMERYTALNO-RENTOWEGO W I KWARTALE 2014 R.



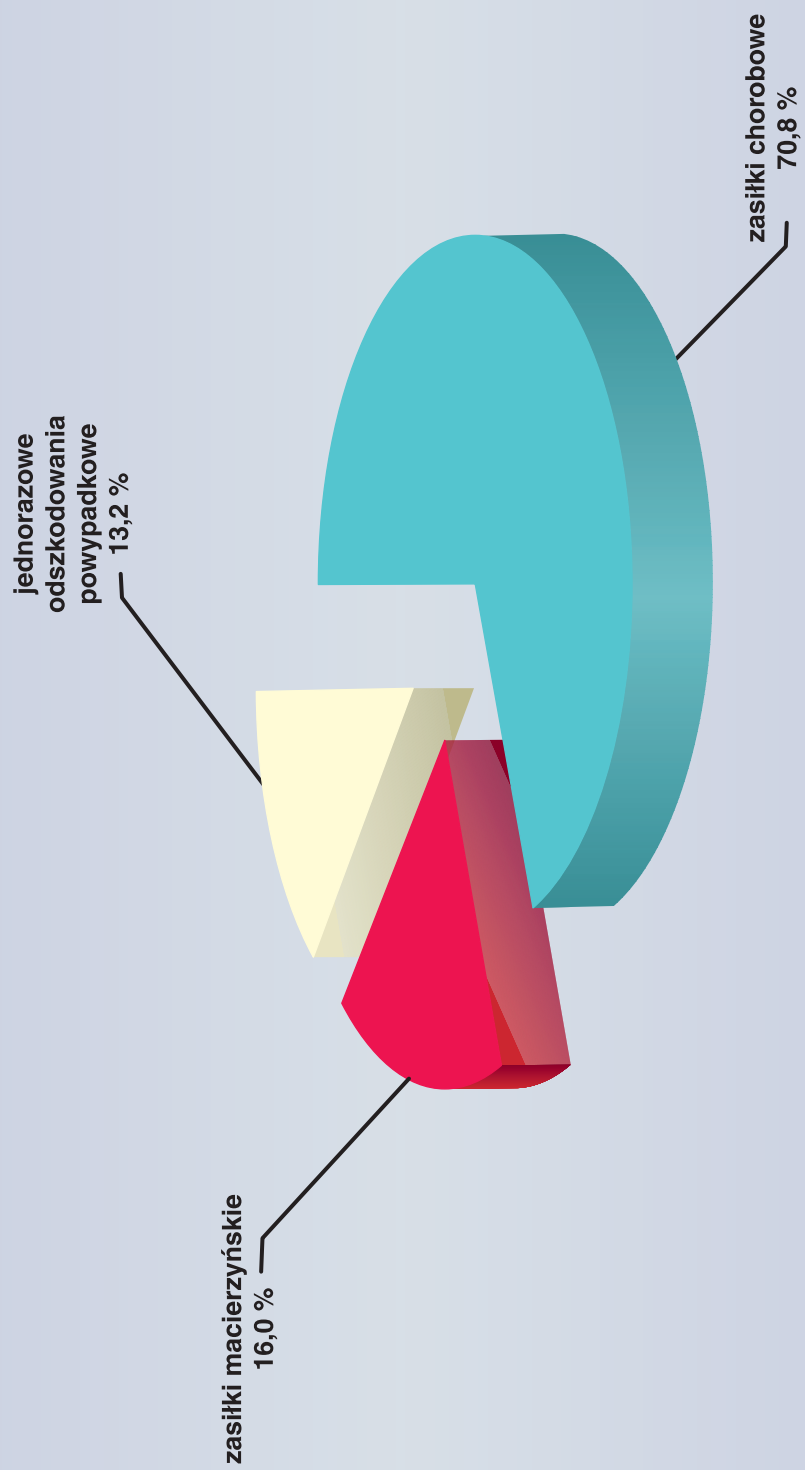
LICZBA ŚWIADCZENIOBIORCÓW NA TLE UBEZPIECZONYCH W I KWARTALE 2014 R.



PRZECIĘTNE ŚWIADCZENIA EMERYTALNO-RENTOWE WYPŁACONE PRZEZ KRUS W I KWARTALE 2014 R.



STRUKTURA WYDATKÓW NA ŚWIADCZENIA FINANSOWANE Z FUNDUSZU SKŁADKOWEGO W I KWARTALE 2014 R.



WYPADKI PRZY PRACY ROLNICZEJ W I KWARTALE 2014 R.

