



ZINTEGROWANY SYSTEM ROLNICZEJ INFORMACJI RYNKOWEJ

# RYNEK ROŚLIN OLEISTYCH

NR 02/2024

18.01.2024 r.

---

***Notowania za okres: 08.01 – 14.01.2024 r.***

---

Biuletyn tygodniowy.

Informacje zamieszczane w niniejszym biuletynie przekazywane są przez podmioty włączone do Zintegrowanego Systemu Rolniczej Informacji Rynkowej (ZSRIR).

Podstawy prawne:

- ustawa z dnia 30 marca 2001 r. o rolniczych badaniach rynkowych (Dz.U. 2015, poz. 1160 – tekst jednolity);
- rozporządzenie Ministra Rolnictwa i Rozwoju Wsi z dnia 8 marca 2021 r. w sprawie zbieranych danych rynkowych (Dz. U. z 2021 r., poz. 589).

## Spis treści

1.1. Średnie ceny zakupu nasion rzepaku .....	3
1.2. Średnie ceny sprzedaży oleju rzepakowego rafinowanego .....	3
1.3 Średnie ceny sprzedaży oleju rzepakowego surowego .....	4
1.4 Średnie ceny sprzedaży śruty rzepakowej .....	5
1.5. Handel zagraniczny .....	6

**Ceny zakupu i sprzedaży nie zawierają podatku VAT.**

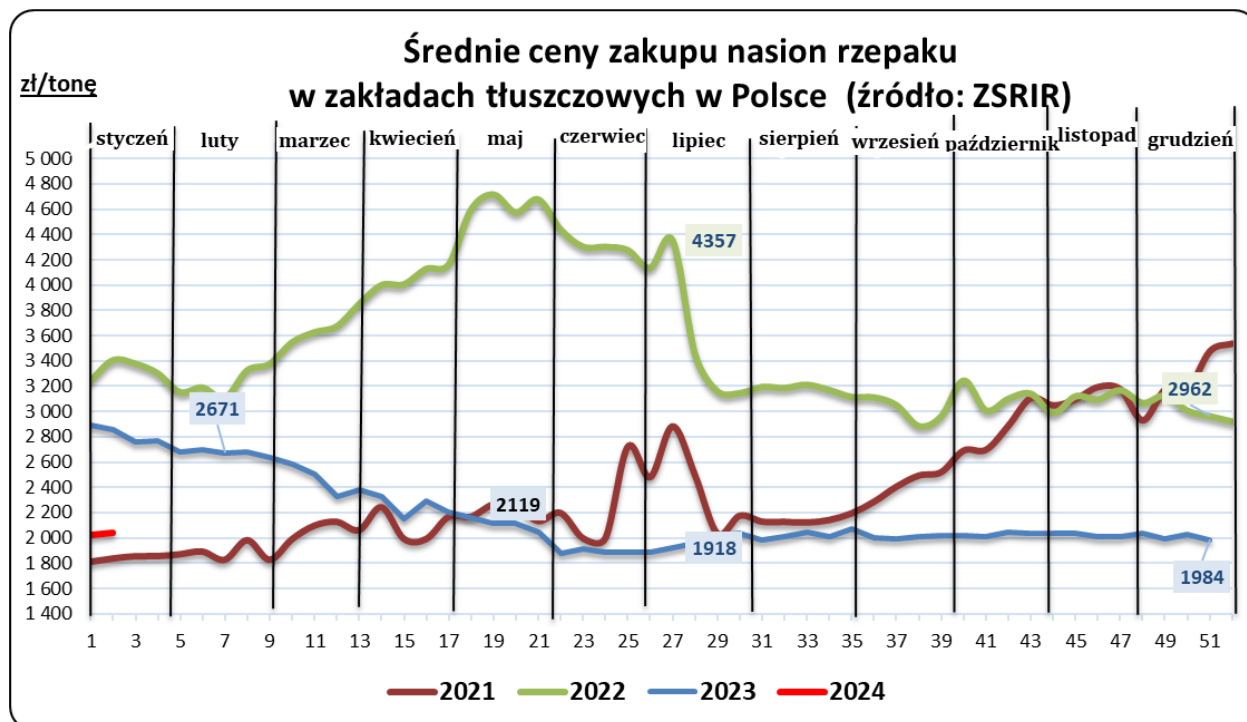
**Daty prezentowane w tabelach oznaczają ostatni dzień analizowanego tygodnia (poniedziałek - niedziela).**

### 1.1 Średnie ceny zakupu nasion rzepaku.

Średnia krajowa cena zakupu netto\* nasion rzepaku w zakładach tłuszczowych

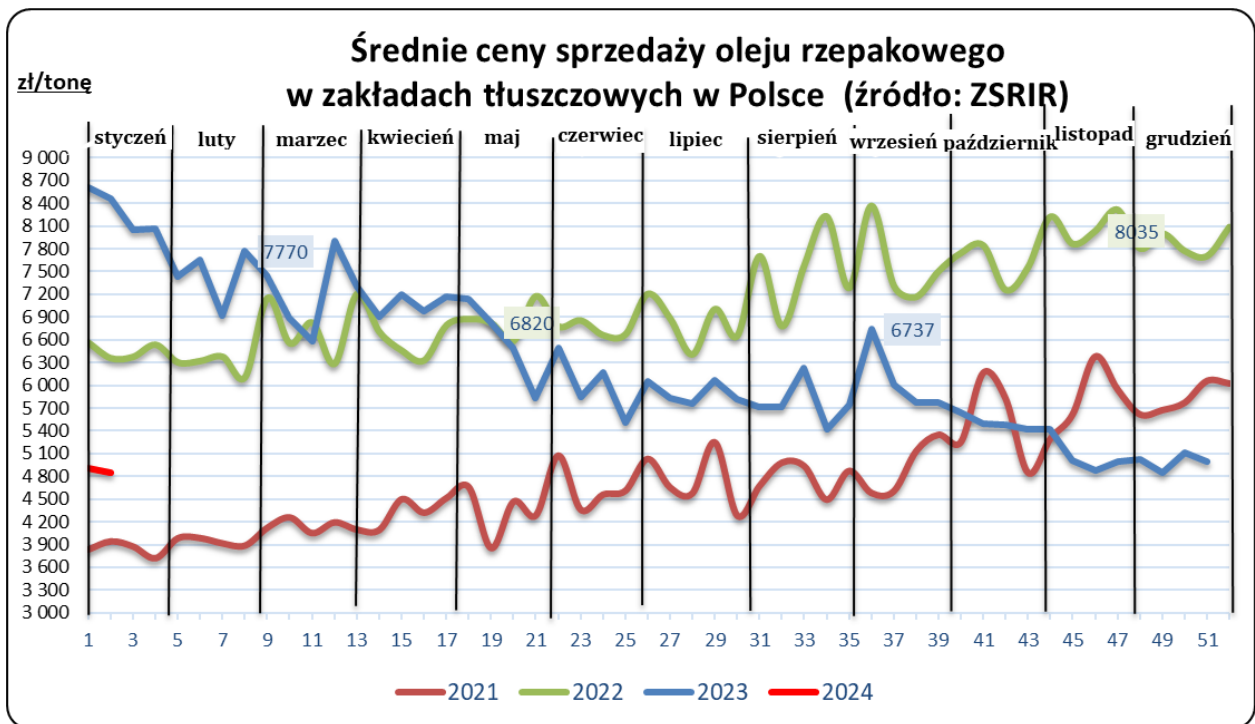
Cena wyliczona jako średnia cena rzepaku zakupionego w ramach zawartych kontraktów i poza nimi

TOWAR	CENA [zł/tonę]			Tyg. zm. ceny	Rocz. zm. ceny
	14.01.2024	07.01.2024	15.01.2023	[%]	[%]
Nasiona rzepaku	2 036	2 025	2 855	0,5	-28,7



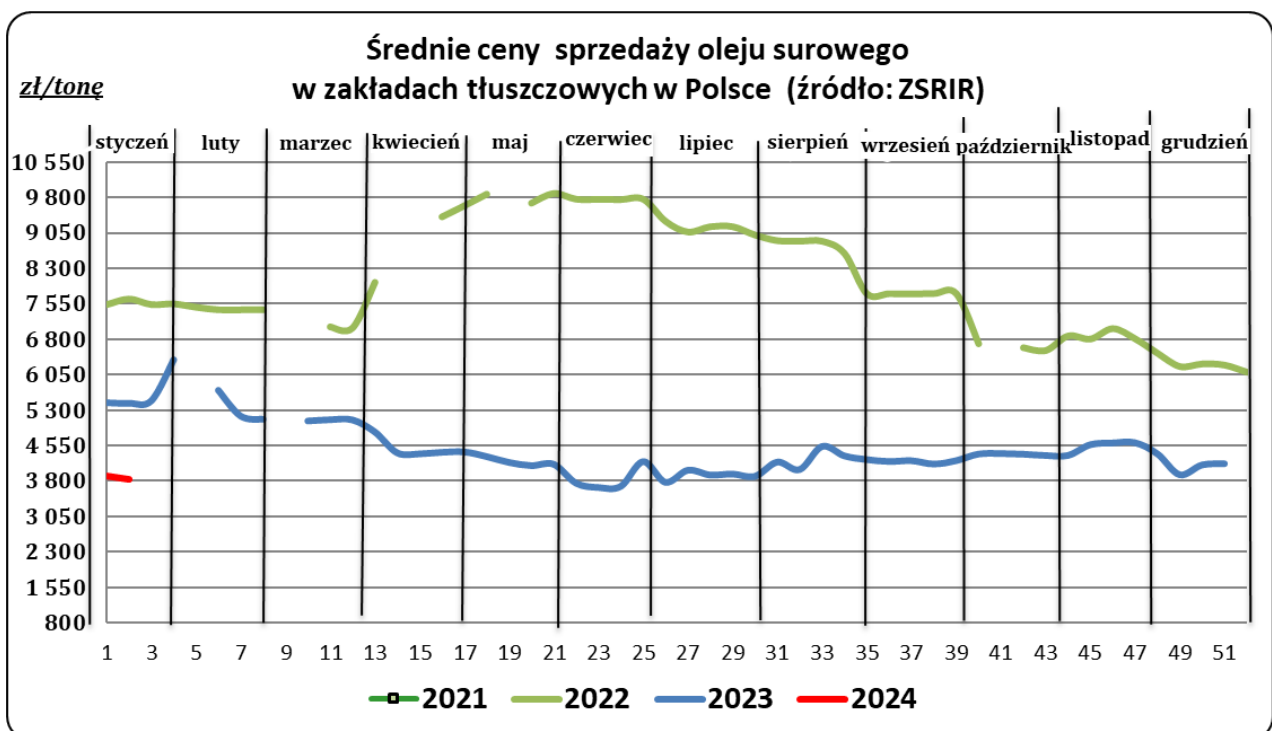
### 1.2. Średnie ceny sprzedaży (netto) oleju rzepakowego rafinowanego

TOWAR	CENA [zł/tonę]			Tyg. zm. ceny	Rocz. zm. ceny
	14.01.2024	07.01.2024	15.01.2023	[%]	[%]
Olej rzepakowy rafinowany	4 851	4 913	8 455	-1,3	-42,6



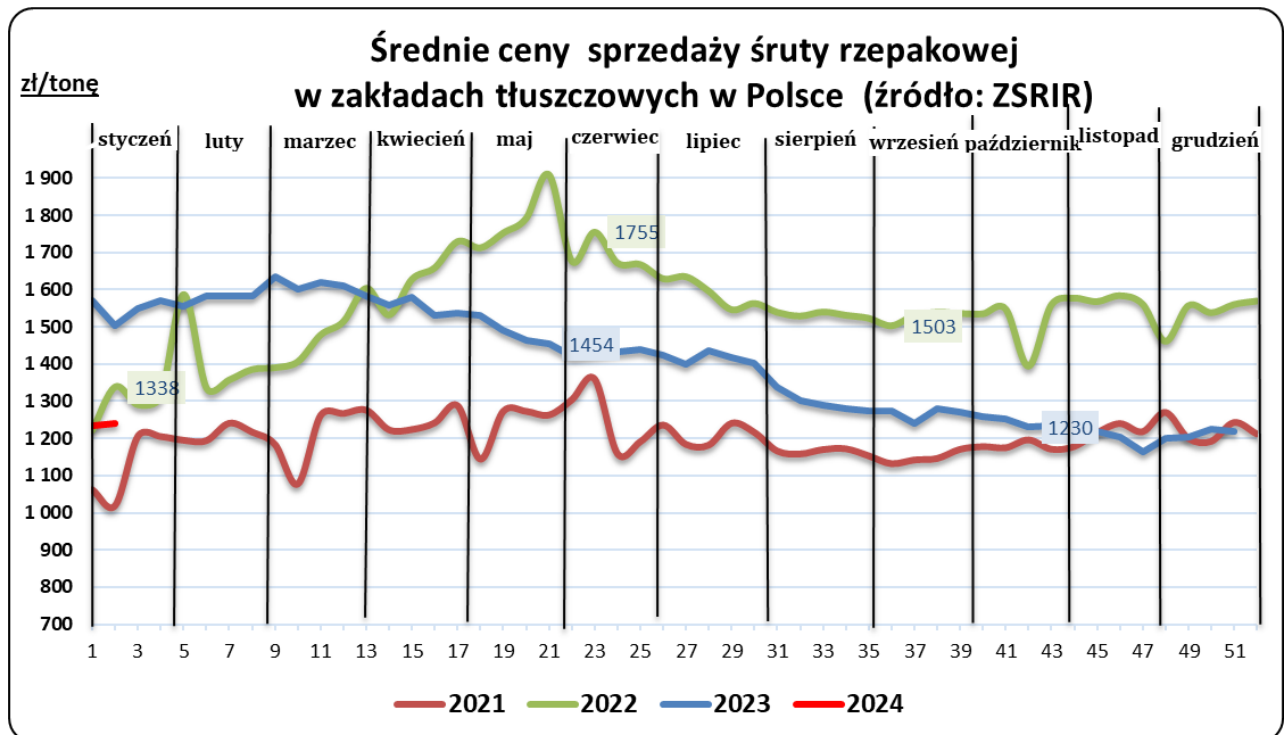
### 1.3 Średnie ceny sprzedaży (netto) oleju rzepakowego surowego

TOWAR	CENA [zł/tonę]			Tyg. zm. ceny [%]	Rocz. zm. ceny [%]
	14.01.2024	07.01.2024	15.01.2023		
Olej surowy	3 844	3 899	5 451	-1,4	-29,5



#### 1.4 Średnie ceny sprzedaży (netto) śruty rzepakowej

TOWAR	CENA [zł/tonę]			Tyg. zm. ceny	Rocz. zm. ceny
	14.01.2024	07.01.2024	15.01.2023	[%]	[%]
Śruta rzepakowa	1 239	1 233	1 503	0,5	-17,6



Średnie, miesięczne ceny netto (bez VAT) płacone dostawcom przez przedsiębiorstwa dokonujące **ZAKUPU RZEPAKU** [zł/tonę].

**Olej rzepakowy**

	styczeń	luty	marzec	kwiecień	maj	czerwiec	lipiec	sierpień	wrzesień	październik	listopad	grudzień
<b>2023</b>	8341	7453	7316	6012	6483	5890	5893	5720	5956	5510	5002	4986
<b>2022</b>	6448	6262	6742	6717	6813	6926	6848	7395	7526	7708	8053	7984
<b>2021</b>	3850	3944	4096	4353	4324	4749	4749	4818	4917	5779	5856	5786
<b>2020</b>	3642	3684	3684	3639	3576	3856	3654	3619	3679	3634	3487	3712
<b>2019</b>	3322	3335	3330	3314	3347	3347	3359	3430	3501	3520	3503	3551
<b>2018</b>	3322	3293	3276	3201	3267	3225	3253	3267	3261	3310	3328	3304
<b>2017</b>	3873	3769	3785	3753	3636	3666	3568	3471	3461	3431	3410	3389
<b>2016</b>	3279	3279	3210	3277	3322	3338	3298	3309	3319	3454	3562	3710
<b>2015</b>	2970	2960	3017	2893	2934	3037	3099	3060	3049	3116	3133	3144
<b>2014</b>	3285	3319	3340	3292	3256	3263	3123	3062	3002	2984	3016	2937
<b>2013</b>	4150	4157	4137	3963	4065	3963	3742	3522	3449	3412	3439	3405
<b>2012</b>	4584	4499	4426	4473	4512	4477	4478	4371	4384	4280	4275	4138
<b>2011</b>	3996	3870	4056	4184	4267	4278	4271	4253	4440	4399	4424	4458

**Polski handel nasionami rzepaku (CN 1205) w okresie I - VIII 2023 r. według ważniejszych krajów - dane wstępne**

Polski handel nasionami rzepaku (CN 1205) w okresie I - IX 2023 r. według ważniejszych krajów - dane wstępne

EKSPORT					
I-IX 2022r.*			I-IX 2023r.*		
Kraj	Wartość [tys. EUR]	Wolumen [tony]	Kraj	Wartość [tys. EUR]	Wolumen [tony]
<b>OGÓŁEM</b>	<b>162 362</b>	<b>226 756</b>	<b>OGÓŁEM</b>	<b>285 313</b>	<b>540 629</b>
Niemcy	139 390	199 505	Niemcy	251 630	469 463
Republika Czeska	9 003	13 831	Republika Czeska	10 783	20 459
Wielka Brytania	6 252	7 114	Holandia	8 671	19 019
Norwegia	2 171	3 026	Wielka Brytania	6 919	19 695
Słowacja	1 557	1 974	Łotwa	1 739	3 139
Węgry	952	256	Dania	1 413	3 120
Litwa	553	630	Słowacja	948	2 186
Białoruś	476	39	Belgia	689	1 307

IMPORT					
I-IX 2022r.*			I-IX 2023r.*		
Kraj	Wartość [tys. EUR]	Wolumen [tony]	Kraj	Wartość [tys. EUR]	Wolumen [tony]
<b>OGÓŁEM</b>	<b>510 711</b>	<b>682 123</b>	<b>OGÓŁEM</b>	<b>191 718</b>	<b>278 881</b>
Ukraina	201 585	342 255	Republika Czeska	55 464	102 216
Australia	104 741	127 718	Ukraina	38 489	73 394
Republika Czeska	73 101	86 477	Francja	28 777	1 510
Rumunia	41 276	54 753	Słowacja	25 688	51 480
Francja	29 108	2 061	Rumunia	18 921	33 775
Niemcy	26 213	24 283	Niemcy	14 579	10 542
Słowacja	23 220	31 545	Węgry	3 139	3 175
Węgry	4 273	5 438	Hiszpania	1 892	217

Źródło: Dane MF

Biuletyn „**Rynek roślin oleistych**” ukazuje się w każdy czwartek.

**Wydawca:**

Ministerstwo Rolnictwa i Rozwoju Wsi, ul. Wspólna 30; 00-930 Warszawa  
Departament Rynków Rolnych i Transformacji Energetycznej Obszarów Wiejskich  
tel. (022) 623-16-32, fax (022) 623-23-00  
Internet: [strona ZSRIR](#); E-mail: [biuletyn@minrol.gov.pl](mailto:biuletyn@minrol.gov.pl)

**Autor:**

Tomasz Chruśliński, tel. (022) 623-27-67; E -mail: [tomasz.chruslinski@minrol.gov.pl](mailto:tomasz.chruslinski@minrol.gov.pl)

**Warunki otrzymywania biuletynu:**

Biuletyn udostępniany jest wszystkim zainteresowanym bezpłatnie.