

ZINTEGROWANY SYSTEM ROLNICZEJ INFORMACJI RYNKOWEJ

# RYNEK JAJ SPOŻYWCZYCH

NR 44/2022

10.11.2022 r.

---

***Notowania za okres: 31.10 – 06.11.2022 r.***

---

Biuletyn tygodniowy.

Informacje zamieszczane w niniejszym biuletynie przekazywane są przez podmioty włączone do Zintegrowanego Systemu Rolniczej Informacji Rynkowej (ZSRIR).

Podstawy prawne:

- ustawa z dnia 30 marca 2001 r. o rolniczych badaniach rynkowych (Dz.U. 2015, poz. 1160 – tekst jednolity);
- rozporządzenie Ministra Rolnictwa i Rozwoju Wsi z dnia 8 marca 2021 r. w sprawie zbieranych danych rynkowych (Dz. U. z 2021 r., poz. 589).

# Spis treści

<b>1. Ceny sprzedaży w zakładach pakowania jaj</b> .....	3
1.1 Średnie ceny sprzedaży jaj spożywczych .....	3
1.2. Graficzna prezentacja średniej krajowej ceny sprzedaży netto (bez VAT) jaj spożywczych klasy A w zakładach pakowania .....	3
<b>2. Ceny skupu jaj w zakładach przetwórstwa jaj</b> .....	6
<b>3. Średnie ceny zakupu jaj spożywczych płacone przez podmioty handlu detalicznego</b> .....	7
<b>4. Polski handel jajami (PCN 0407) w I - VI 2022 r. (dane wstępne*)</b> .....	8

## Dodatkowe informacje

Badanie cen skupu i sprzedaży prowadzone jest na reprezentatywnej grupie.

Średnie ceny liczone są jako średnia ważona.

## 1. Ceny sprzedaży w zakładach pakowania jaj

1.1 Średnie ceny sprzedaży jaj spożywczych

1.2. Graficzna prezentacja średniej krajowej ceny sprzedaży netto (bez VAT) jaj spożywczych klasy A w zakładach pakowania

[zł/100 szt.]

Towar:	Cena w zł/100szt.		Zmiana [%]
	06.11.2022	30.10.2022	
	<b>Jaja klasy XL wg systemów chowu (krajowe):</b>		
klatkowy	85,98	85,08	1,1

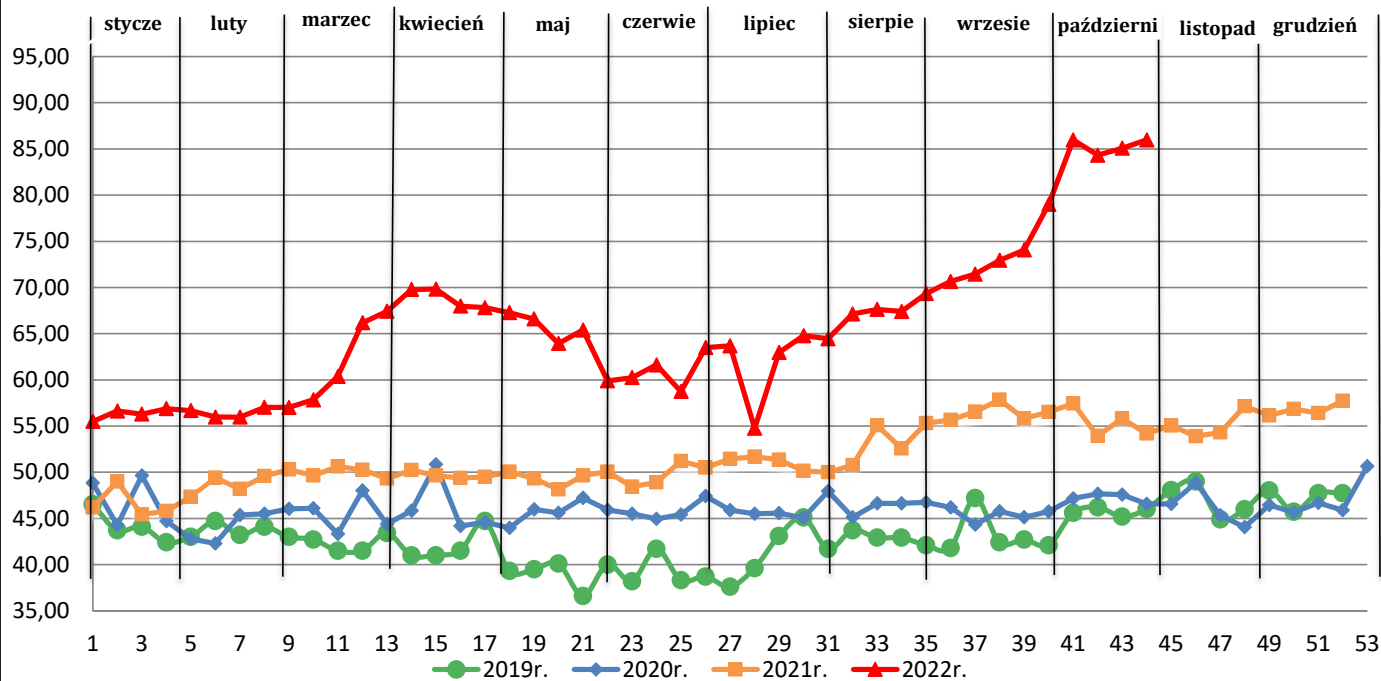
Towar:	Cena w zł/100szt.		Zmiana [%]
	06.11.2022	30.10.2022	
	<b>Jaja klasy L wg systemów chowu (krajowe):</b>		
klatkowy	74,35	73,81	0,7
ściółkowy	83,57	83,36	0,3
wolny wybieg	85,40	84,18	1,4

Towar:	Cena w zł/100szt.		Zmiana [%]
	06.11.2022	30.10.2022	
	<b>Jaja klasy M wg systemów chowu (krajowe):</b>		
klatkowy	65,45	66,15	-1,1
ściółkowy	72,00	71,46	0,8
wolny wybieg	79,10	79,01	0,1
ekologiczny	91,31	89,64	1,9

Towar:	Cena w zł/100szt.		Zmiana [%]
	06.11.2022	30.10.2022	
	<b>Jaja klasy S wg systemów chowu (krajowe):</b>		
klatkowy	46,66	49,04	-4,9

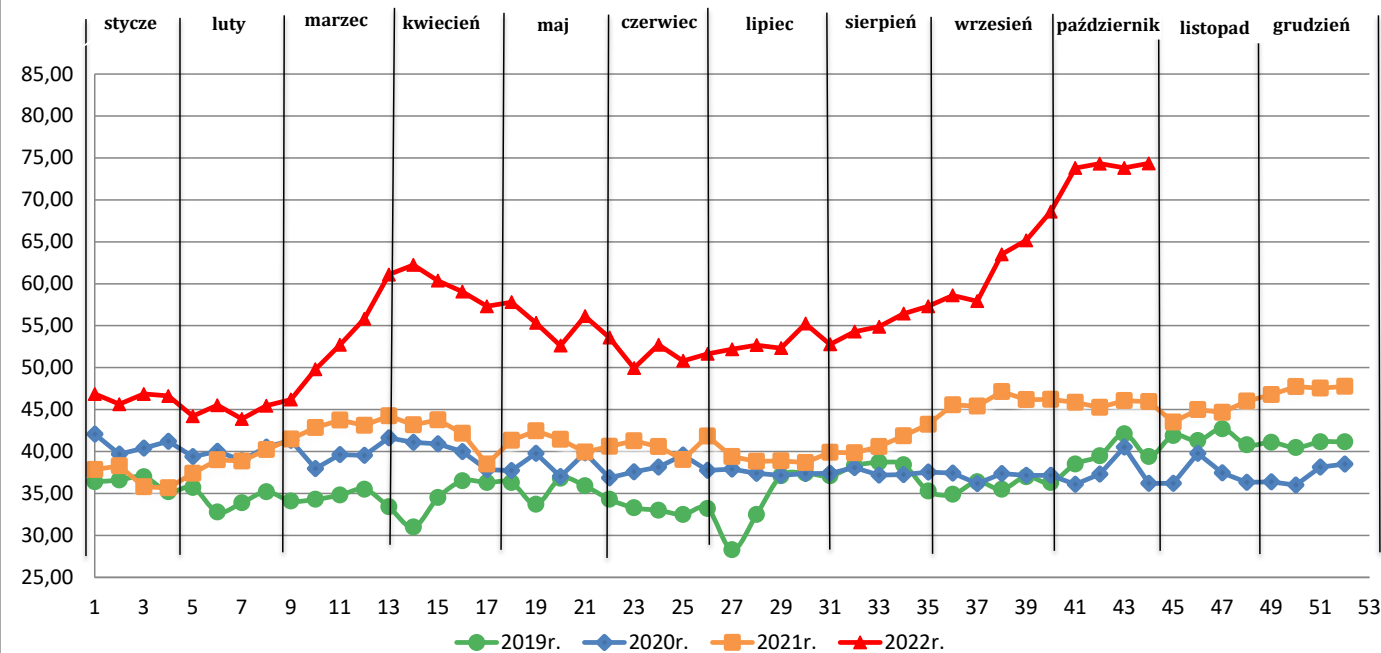
### Średnie ceny sprzedaży jaj klasy A kat. XL

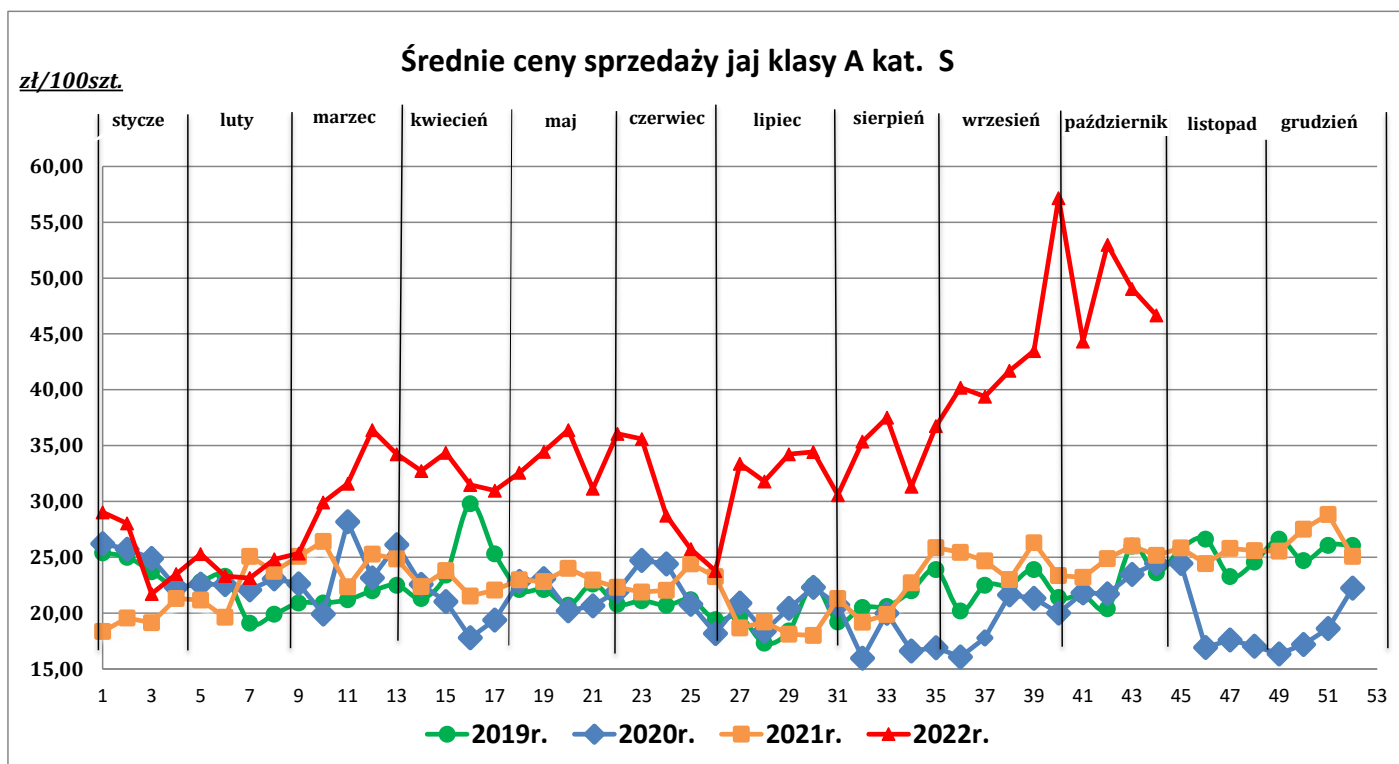
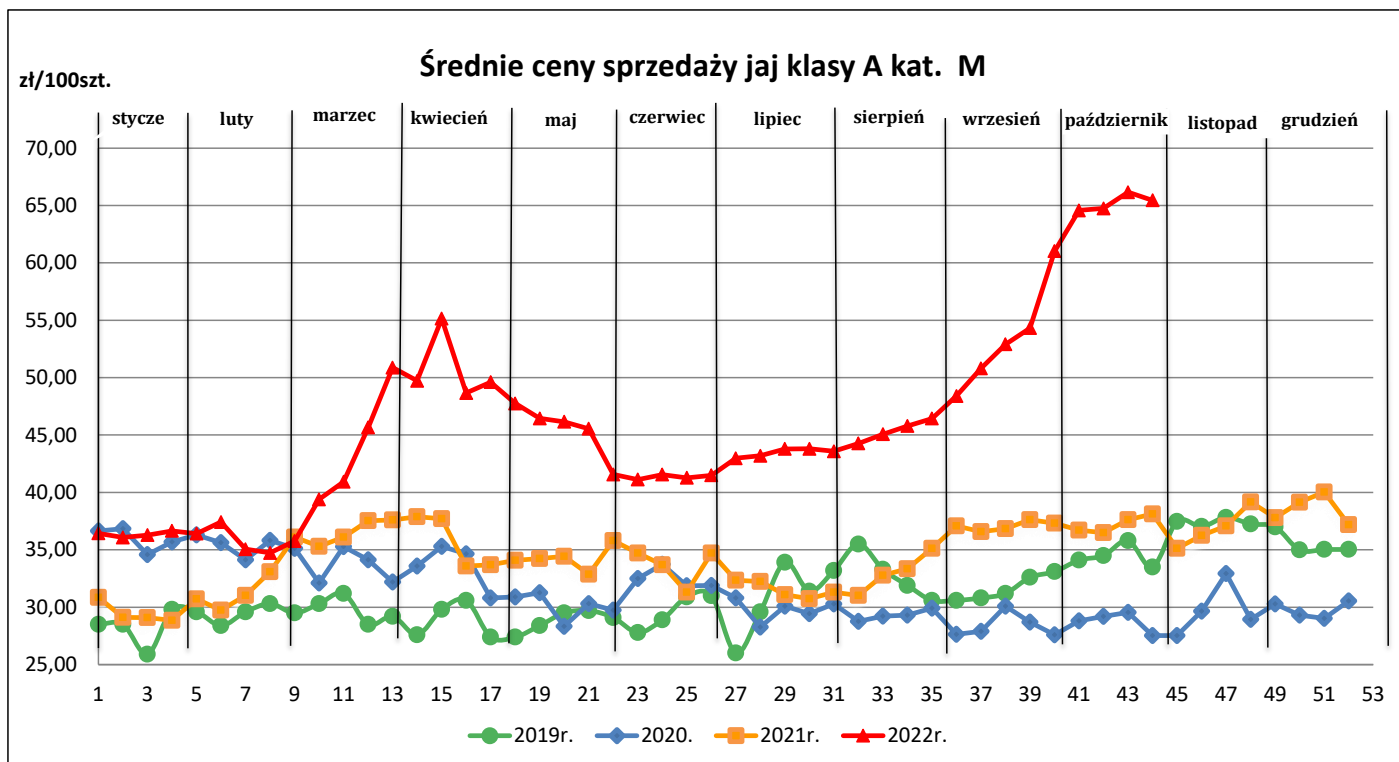
zł/100szt.



### Średnie ceny sprzedaży jaj klasy A kat. L

zł/100szt.





\*wykresy (chów klatkowy)

Informacja:

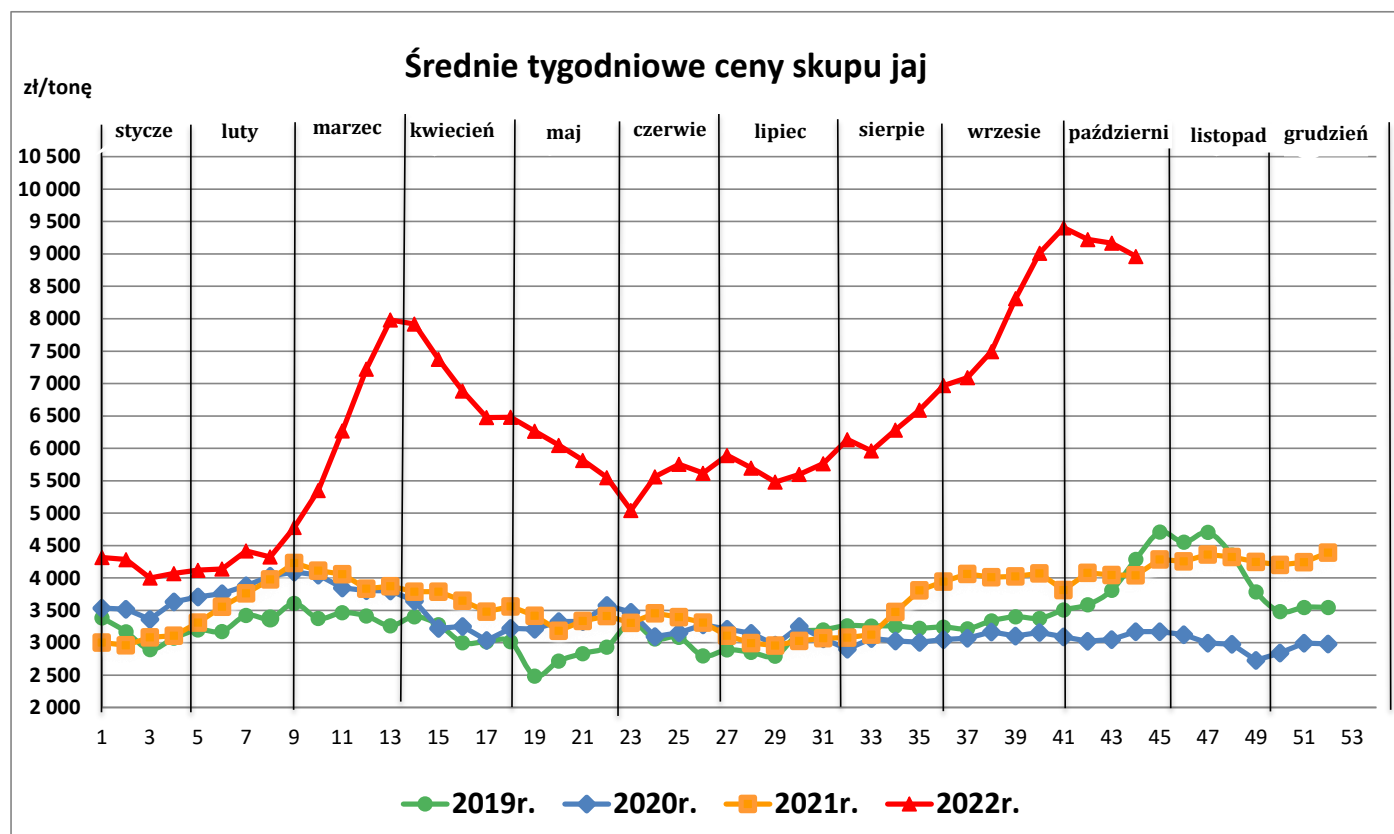
Aktualnie dostępne średnie ceny sprzedaży jaj spożywczych w poszczególnych państwach Unii Europejskiej zostały zamieszczone w wersji EXCEL biuletynu.

## 2. Ceny skupu jaj w zakładach przetwórstwa jaj

Ceny w okresie: 31.10 – 06.11.2022 r.

[zł/tona]

Towar	06.11.2022	30.10.2022	zm. ceny %
Jaja do przetwórstwa	8 962,00	9 167,00	-2,2

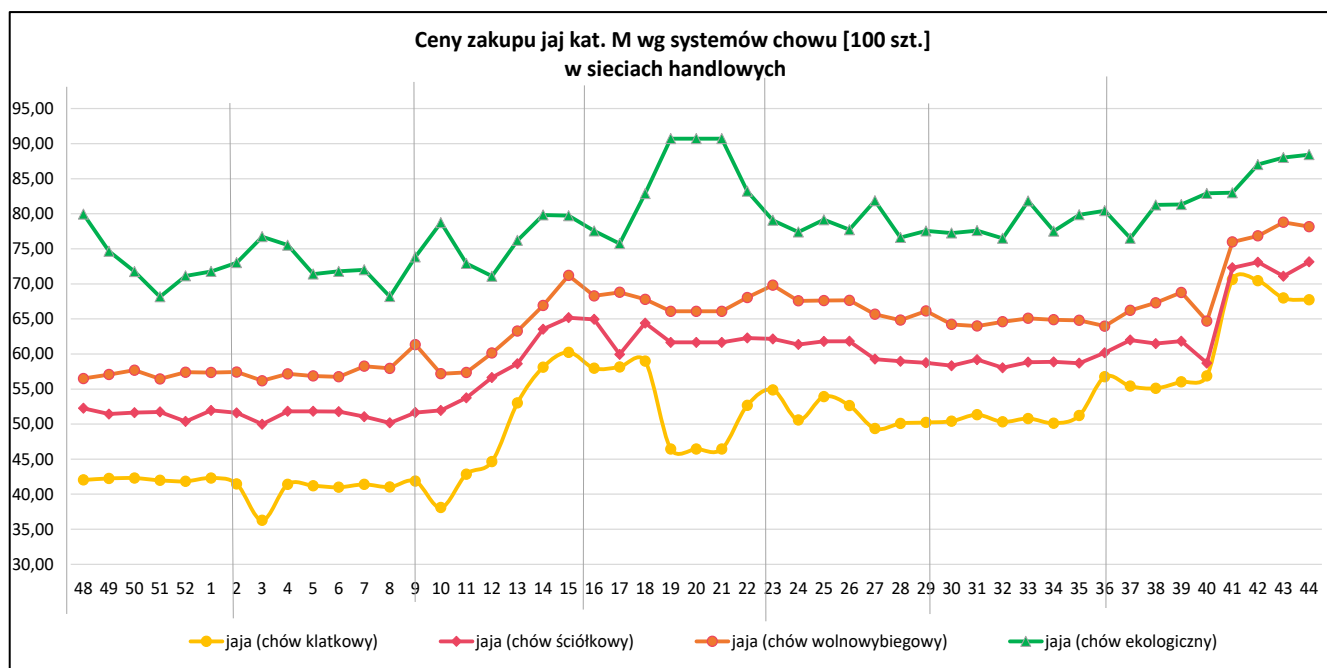


### 3. Średnie ceny zakupu jaj spożywczych płacone przez podmioty handlu detalicznego

Towar:	Cena w zł/100szt.		Zmiana [%]
	06.11.2022	30.10.2022	
	<b>Jaja klasy L wg systemów chowu (krajowe):</b>		
klatkowy	77,28	78,50	-1,6
ściółkowy	82,75	83,65	-1,1
wolny wybieg	86,74	86,12	0,7
ekologiczny	*	*	--

Towar:	Cena w zł/100szt.		Zmiana [%]
	06.11.2022	30.10.2022	
	<b>Jaja klasy M wg systemów chowu (krajowe):</b>		
klatkowy	67,72	67,98	-0,4
ściółkowy	73,14	71,09	2,9
wolny wybieg	78,16	78,78	-0,8
ekologiczny	88,43	88,02	0,5

\* - z uwagi na ustawowy wymóg nieidentyfikowalności danych, ceny nie podano



#### 4. Polski handel jajami (PCN 0407) w I - VIII 2022 r. (dane wstępne\*)

EKSPORT			IMPORT								
I - VIII 2021 r.			I - VIII 2022 r.			I - VIII 2021 r.			I - VIII 2022 r.		
Kraj	Wartość [tys. EUR]	Wolumen [tony]	Kraj	Wartość [tys. EUR]	Wolumen [tony]	Kraj	Wartość [tys. EUR]	Wolumen [tony]	Kraj	Wartość [tys. EUR]	Wolumen [tony]
<b>OGÓŁEM</b>	<b>122 503</b>	<b>94 463</b>	<b>OGÓŁEM</b>	<b>232 593</b>	<b>141 913</b>	<b>OGÓŁEM</b>	<b>33 026</b>	<b>18 184</b>	<b>OGÓŁEM</b>	<b>33 773</b>	<b>13 409</b>
Niemcy	33 104	20 954	Holandia	56 665	39 072	Holandia	7 318	2 943	Niemcy	6 526	3 277
Holandia	25 404	21 304	Niemcy	53 978	26 949	Włochy	6 216	724	Włochy	6 052	562
Węgry	9 053	7 748	Francja	22 521	14 851	Niemcy	5 014	4 340	Holandia	5 279	1 248
Singapur	7 955	7 102	Singapur	13 087	7 430	Litwa	3 963	3 876	Litwa	3 382	2 153
Republika Czeska	7 031	6 475	Węgry	11 489	7 863	Francja	2 651	1 596	Łotwa	3 199	1 803
Belgia	5 093	4 020	Wielka Brytania	11 209	5 701	Belgia	1 964	559	Ukraina	2 131	1 654
Włochy	3 427	2 871	Republika Czeska	10 369	7 416	Łotwa	1 585	1 565	Francja	1 583	154
Wielka Brytania	3 101	1 511	Włochy	9 145	6 489	Republika Czeska	1 196	1 068	Republika Czeska	1 476	1 200
Rumunia	3 100	2 603	Rumunia	7 917	5 315	Dania	1 026	304	Dania	1 112	179
Francja	2 373	2 059	Belgia	5 870	3 665	Słowacja	645	166	Belgia	709	200
Bułgaria	2 195	1 495	Litwa	3 655	1 987	Węgry	437	35	Węgry	601	59
Słowacja	1 987	1 775	Grecja	2 882	1 845	Hiszpania	335	295	Słowacja	469	125
Liberia	1 959	1 755	Austria	2 345	1 648	Szwecja	235	343	Szwecja	382	464
Litwa	1 739	1 214	Ukraina	1 929	503				Hiszpania	289	60
Gambia	1 457	1 277	Łotwa	1 918	907				Finlandia	288	78
Hongkong	1 309	1 269	Gambia	1 552	1 029				Rumunia	116	102
Chorwacja	1 266	1 184	Bułgaria	1 400	1 100						
Arabia Saudyjska	1 229	1 152	Słowacja	1 282	909						
Ukraina	996	336	Irak	1 171	287						
Mołdowa	976	321	Hiszpania	1 158	534						
Grecja	880	670	Hongkong	1 134	764						
			Chorwacja	1 115	762						
			Izrael	1 105	494						
			Mołdowa	1 036	291						
			Liberia	1 019	734						
			Białoruś	932	203						

Wykorzystanie możliwe wyłącznie z dokładnym podaniem źródła.



Biuletyn „**Rynek jaj spożywczych**” ukazuje się w każdy czwartek

**Wydawca:**

Ministerstwo Rolnictwa i Rozwoju Wsi, ul. Wspólna 30; 00-930 Warszawa

Departament Rynków Rolnych.

tel. (022) 623-16-33, fax (022) 623-27-06

Internet: [strona ZSRIR](#); E-mail: [biuletyn@minrol.gov.pl](mailto:biuletyn@minrol.gov.pl)

**Autor:**

Anna Pankiewicz, tel. (022) 623-16-33; E-mail: [anna.pankiewicz@minrol.gov.pl](mailto:anna.pankiewicz@minrol.gov.pl)

**Warunki otrzymywania biuletynu:**

Biuletyn udostępniany jest wszystkim zainteresowanym bezpłatnie.