



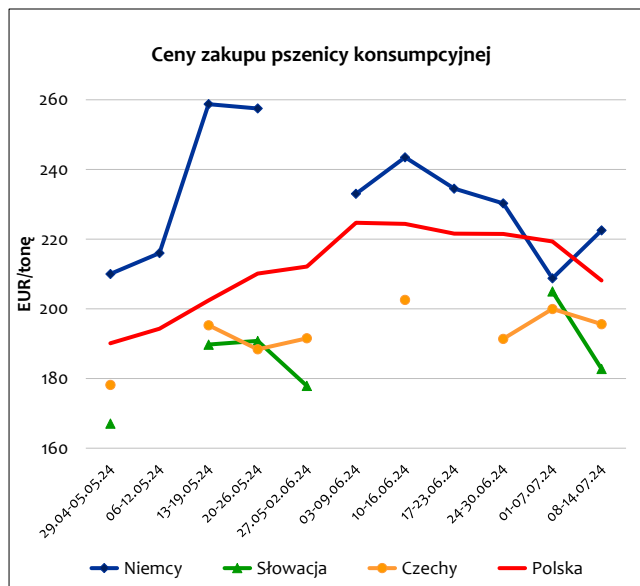
Krajowy Ośrodek  
Wsparcia Rolnictwa

# SYTUACJA NA RYNKU PODSTAWOWYCH PRODUKTÓW ROLNO-ŻYWNOŚCIOWYCH (w okresie 15–21.07.2024 r.)

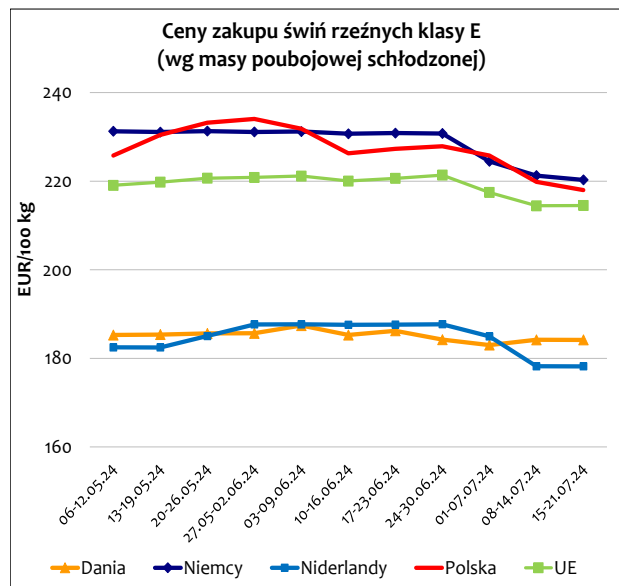
29.07.2024

## Ceny produktów na wybranych rynkach

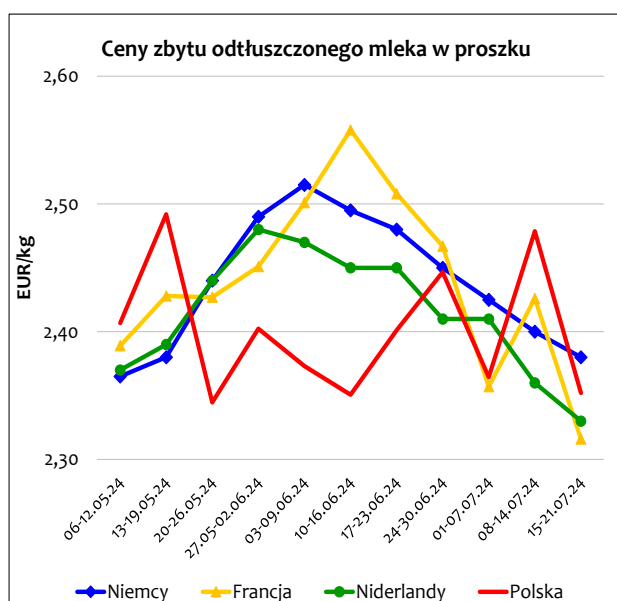
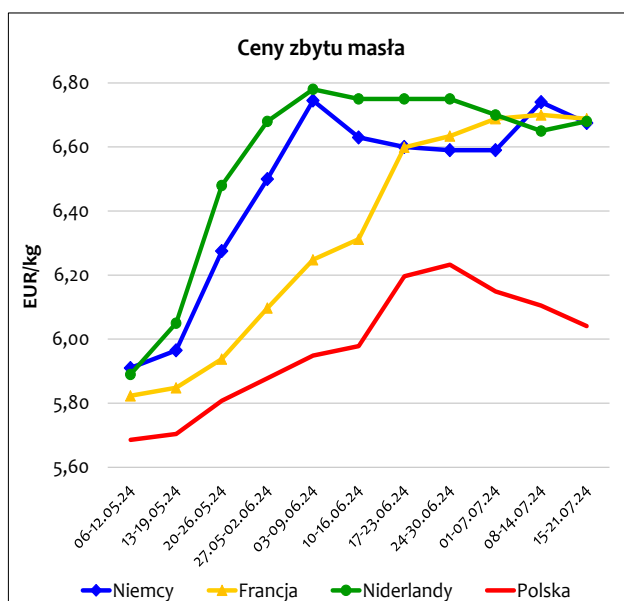
### Zboża



### Mięso



## Produkty mleczne



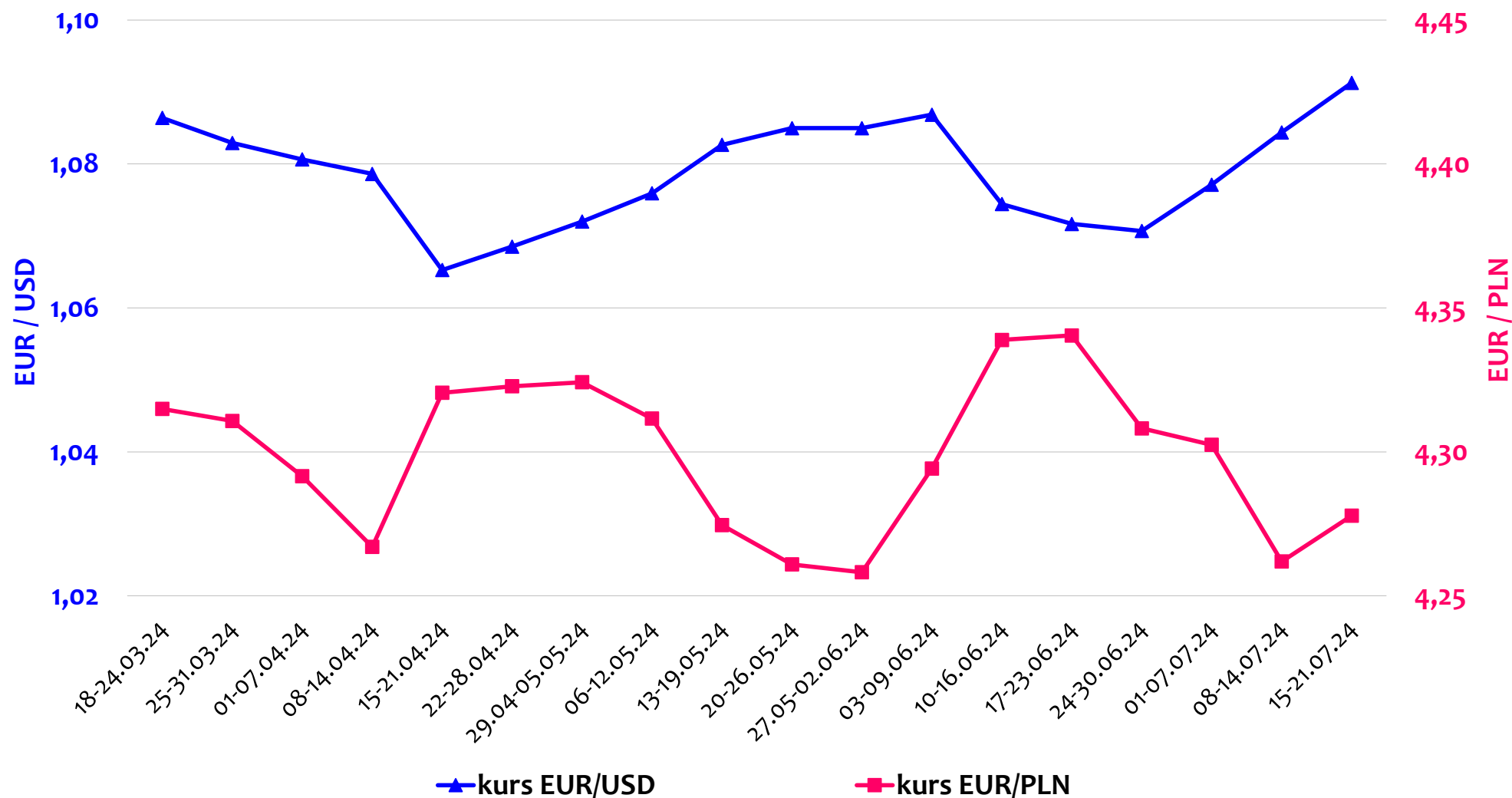
Źródło: opracowanie Biura Analiz i Strategii Krajowego Ośrodka Wsparcia Rolnictwa na podstawie danych KE, MRiRW, CLAL.

## Średnie ceny (bez VAT) zakupu zbóż i żywca rzeźnego oraz ceny zbytu produktów mlecznych

(według ZSRIR MRiRW)

Wyszczególnienie	Ceny zakupu							Ceny zbytu		
	zbóż (w zł/t)				żywca (w zł/kg)			produktów mlecznych (w zł/kg)		
	pszenicy konsumpcyjnej	żyta konsumpcyjnego	jęczmienia paszowego	kukurydzy	wieprzowego	wołowego	kurcząt typu brojler	masła w blokach	OMP	PMP
Aktualny: 15-21.07.24	844	572	687	888	7,13	9,99	5,17	25,74	10,02	16,11
Poprzedni tydzień	887	572	674	880	7,17	9,99	5,08	26,01	10,56	16,43
Przed miesiącem	961	635	741	876	7,54	10,07	5,01	26,87	10,41	15,92
Przed rokiem	1 006	721	752	970	8,80	9,73	5,47	19,65	11,04	15,92
Miesięczna zmiana ceny w %	-12,2	-10,0	-7,3	1,3	-5,5	-0,8	3,2	-4,2	-3,7	1,2
Roczna zmiana ceny w %	-16,1	-20,7	-8,7	-8,4	-19,0	2,7	-5,5	31,0	-9,2	1,2

### Średnie tygodniowe kursy wybranych walut\*



\* kurs EUR/USD na podstawie danych EBC, kurs EUR/PLN na podstawie danych NBP.