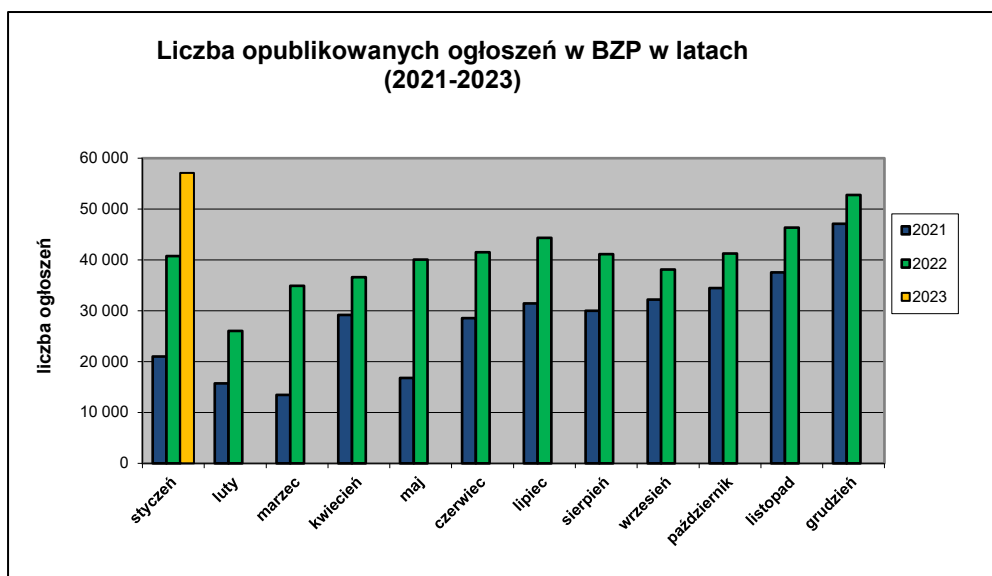


Informacja o polskim rynku zamówień publicznych w roku 2023
na podstawie ogłoszeń opublikowanych w Biuletynie Zamówień Publicznych
(stan na dzień 31 stycznia 2023 roku)

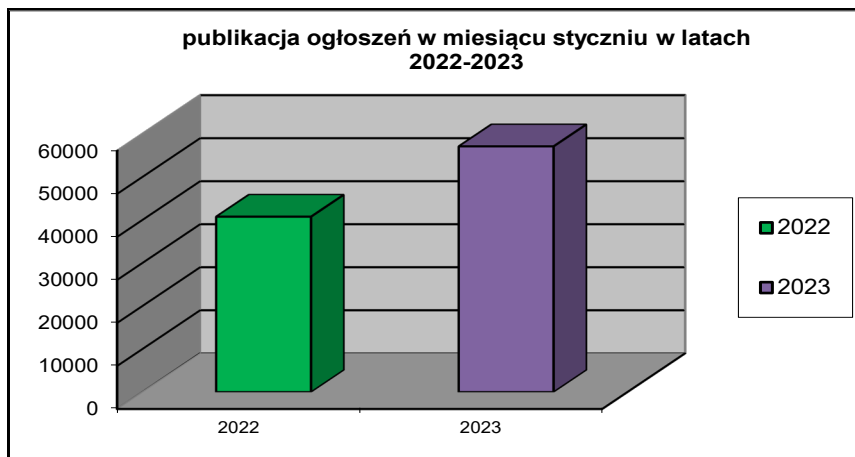
1. Od początku roku 2023 w Biuletynie Zamówień Publicznych opublikowano ogółem **62.813** ogłoszenia, w tym:

- ogłoszeń o zamówieniu – **7.071** co stanowi **11,26%** opublikowanych ogłoszeń,
- ogłoszeń o zamiarze zawarcia umowy – **307 (0,49%)**,
- ogłoszeń o wyniku postępowania (w tym: o udzielonych zamówieniach) – **13.355 (21,26%)**,
- ogłoszeń o konkursie – **3 (0,00%)**,
- ogłoszeń o wynikach konkursu – **2 (0,00%)**,
- ogłoszeń o zmianie ogłoszenia – **4.834 (7,70%)**,
- ogłoszeń o zmianie umowy – **1.365 (2,17%)**,
- ogłoszeń o wykonaniu umowy – **28.562 (45,47%)**,
- ogłoszeń o spełnieniu okoliczności, o których mowa w art. 214 ust. 1 pkt 11–14 ustawy Pzp – **102 (0,16%)**,
- ogłoszeń dotyczących zamówienia, dla którego nie ma obowiązku stosowania ustawy Pzp – **1.682 (2,68%)**,
- planów postępowań – **5.530 (8,80%)**.

Łączna liczba opublikowanych **ogłoszeń w 2023** roku jest **większa o 82,21 %** w stosunku do liczby ogłoszeń opublikowanych w analogicznym okresie roku 2022 (34.472 szt. opublikowane ogłoszenia).



W styczniu 2023 roku liczba opublikowanych ogłoszeń (57.097) jest o **około 40% większa** w porównaniu do tego samego okresu w roku 2022 (40.751 szt. opublikowanych ogłoszeń).

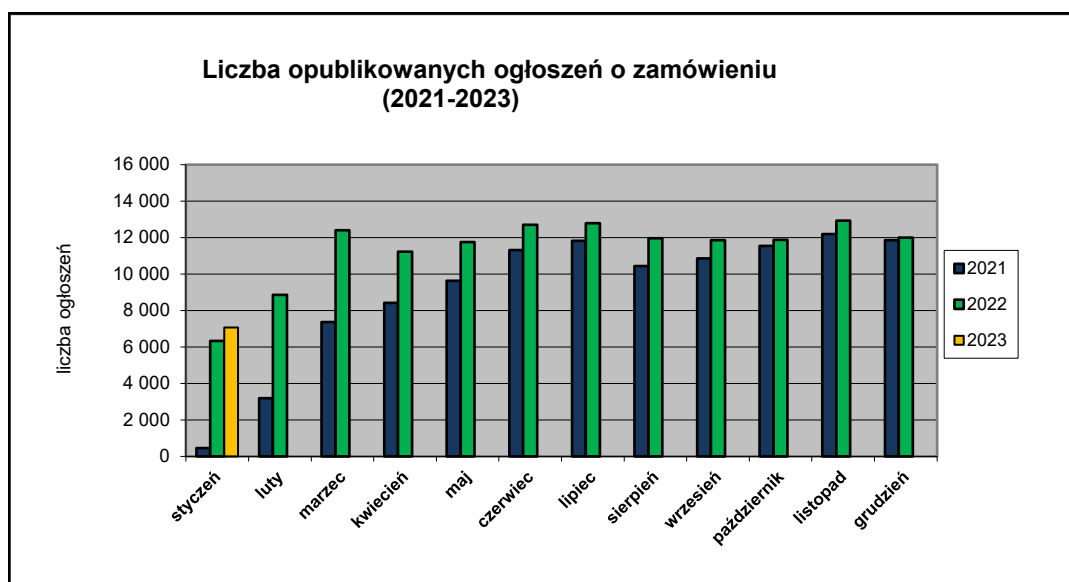


2. W roku 2023 liczba opublikowanych **ogłoszeń o zamówieniu jest o około 11,74% większa** w stosunku do tego samego okresu roku 2022 (6.328 szt. ogłoszeń o zamówieniu). Stanowią one 11,26% wszystkich opublikowanych ogłoszeń.

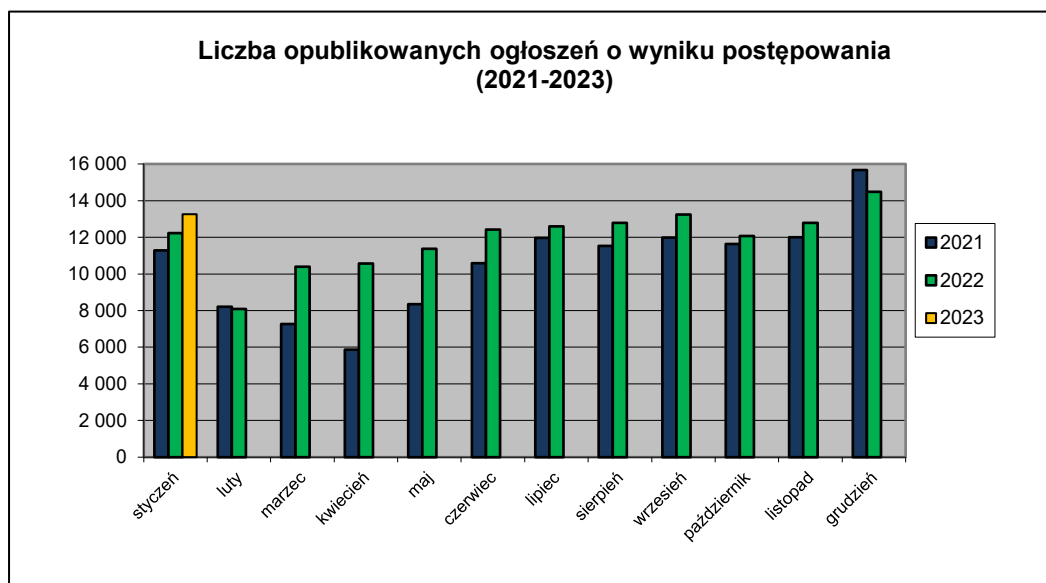
W ogłoszeniach o zamówieniu przeważają przetargi na **roboty budowlane (32,68%)**, a następnie na **dostawy (36,22%)** i **usługi (31,10%)**.

Większość z **7.071** postępowań prowadzonych było w trybie **podstawowym bez negocjacji (art. 275 pkt 1 Pzp) – 6.069 ogłoszeń (86,32%)**. Pozostałe stosowane tryby to:

- podstawowy z możliwością negocjacji (art. 275 pkt 2 Pzp) – **959 ogłoszeń (13,64%)**,
- podstawowy z negocjacjami (art. 275 pkt 3 Pzp) – **1 ogłoszenie (0,01%)**,
- partnerstwo innowacyjne (art. 297 Pzp) – **2 ogłoszenia (0,03%)**.



3. Od początku 2023 roku opublikowano 13.259 ogłoszeń o wyniku postępowania o udzielonych zamówieniach (w analogicznym okresie roku 2022 opublikowano 12.233 ogłoszenia).



W przypadku postępowań wszczętych na zasadach określonych w **ustawie z dnia 29 stycznia 2004 r. – Prawo zamówień publicznych** większość zamówień ogłaszanych w BZP udzielono w trybie przetargu nieograniczonego. Poniżej szczegółowa struktura trybów na podstawie ogłoszeń o udzieleniu zamówienia opublikowanych w roku 2023:

Tryb zamówienia	Odsetek
przetarg nieograniczony	52,94%
przetarg ograniczony	2,94%
negocjacje z ogłoszeniem	0,00%
dialog konkurencyjny	0,00%
negocjacje bez ogłoszenia	0,00%
zamówienie z wolnej ręki	38,24%
zapytanie o cenę	5,88%
partnerstwo innowacyjne	0,00%
licytacja elektroniczna	0,00%
Razem	100,00%

Natomiast w przypadku postępowań wszczętych na zasadach określonych w **ustawie z dnia 11 września 2019 r. – Prawo zamówień publicznych** większość zamówień ogłaszanych w BZP udzielono w trybie podstawowym bez negocjacji (art. 275 pkt 1 Pzp). Poniżej szczegółowa struktura trybów na podstawie ogłoszeń o wyniku postępowania opublikowanych w roku 2023:

Tryb zamówienia	Odsetek
podstawowy bez negocjacji (art. 275 pkt 1 Pzp)	75,81%
podstawowy z możliwością negocjacji (art. 275 pkt 2 Pzp)	12,04%
podstawowy z negocjacjami (art. 275 pkt 3 Pzp)	0,01%
partnerstwo innowacyjne (art. 297 Pzp)	0,02%
negocjacje bez ogłoszenia (art. 301 Pzp)	0,06%
zamówienie z wolnej ręki (art. 305 Pzp)	12,07%
Razem	100,00%

Na podstawie danych z BZP przygotował:
Departament Informacji, Edukacji i Analiz Systemowych
Warszawa, dnia 10.02.2023 r.