



ZINTEGROWANY SYSTEM ROLNICZEJ INFORMACJI RYNKOWEJ

(podstawa prawna: ustawa z dnia 30 marca 2001 r. o rolniczych badaniach rynkowych
Dz. U. Nr 42, poz. 471, z późn. zm.)

PRZEGLĄD RYNKÓW ROLNYCH - informacja syntetyczna -

NR 45/2024

15.11.2024r.

Notowania za okres: 04-10.11.2024 r.

Informacja tygodniowa dotycząca aktualnych cen na podstawowych rynkach rolnych.

Informacje zamieszczane w niniejszym raporcie przekazywane są przez podmioty włączone do Zintegrowanego Systemu Rolniczej Informacji Rynkowej (ZSRIR).

Podstawy prawne:

- ustawa z dnia 30 marca 2001 r. o rolniczych badaniach rynkowych (Dz.U. 2015, poz. 1160 – tekst jednolity);
- rozporządzenie Ministra Rolnictwa i Rozwoju Wsi z dnia 8 marca 2021 r. w sprawie zbieranych danych rynkowych (Dz. U. z 2021 r., poz. 589).

RYNEK MIĘSA WIEPRZOWEGO

Sygnaly z rynku:

... dalszy spadek ceny zakupu żywca wieprzowego...

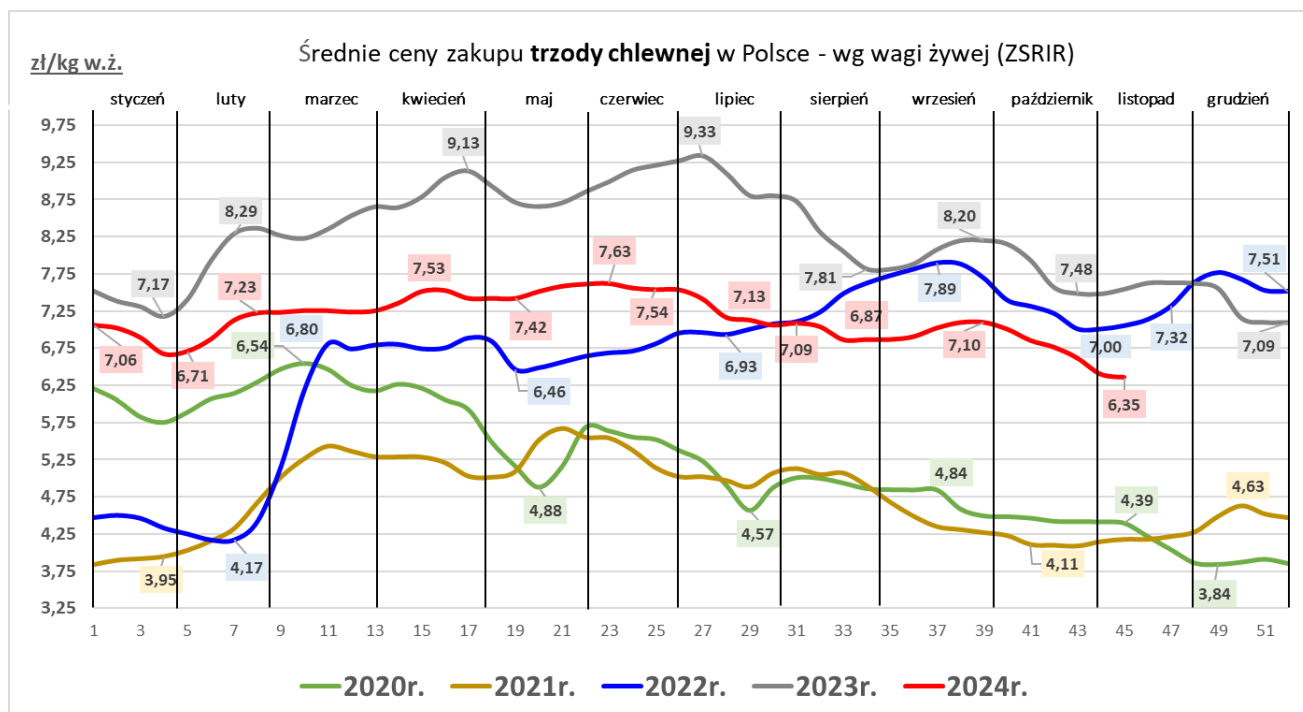
... dalszy spadek ceny sprzedaży półtuszy wieprzowych w zakładach mięsnych...

Średnie ceny zakupu tuczników wg klasyfikacji EUROP [wg mpc*]

Towar	CENA [zł/tonę]					OBROTY	
	10.11.2024	03.11.2024	12.11.2023	Zmiana tyg.	Zmiana roczna	Zmiana tyg.	Zmiana roczna
Klasa S	8 232	8 285	9 770	-0,6%	-15,7%	↑	↑
Klasa E	8 137	8 191	9 678	-0,7%	-15,9%	↑	↓
Klasa U	7 798	7 852	9 336	-0,7%	-16,5%	↑	↔
Klasa R	7 467	7 554	8 965	-1,2%	-16,7%	↑	↑
Klasa O	7 060	7 164	8 073	-1,5%	-12,5%	↑	↔
Klasa P	7 040	7 176*		-1,9%	*	↑	↑
Klasa S-P	8 143	8 197	9 669	-0,7%	-15,8%	↑	↑

*mpc - masa poubojowa ciepła

* - niewystarczająca ilość danych do prezentacji

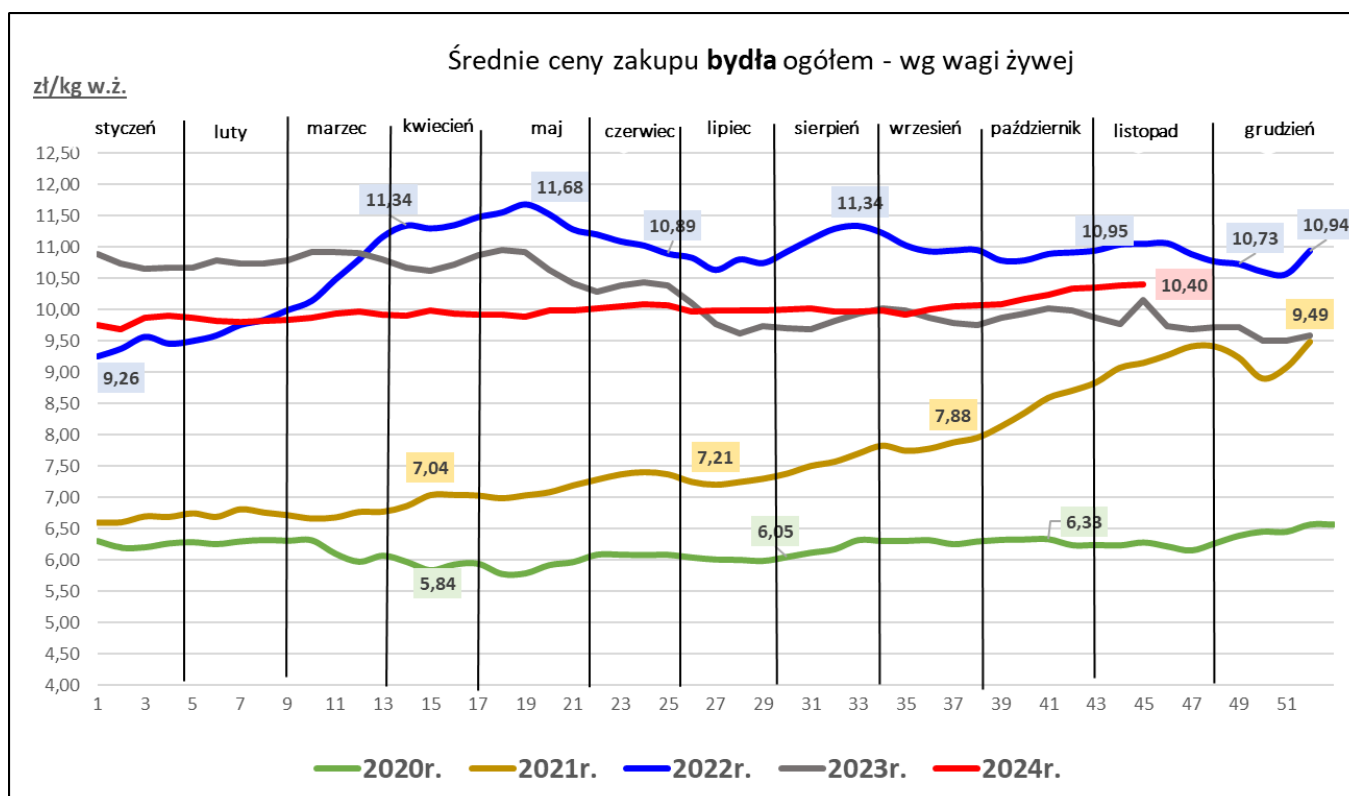


RYNEK MIĘSA WOŁOWEGO

... stabilne ceny zakupu bydła w ubojniach ...

Średnie ceny zakupu bydła rzeźnego w ubojniach [wg mpc*]

Towar	CENA [zł/kg]					OBROTY	
	10.11.2024	03.11.2024	12.11.2023	Zmiana tyg.	Zmiana roczna	Zmiana tyg.	Zmiana roczna
Bydło ogółem	20,07	20,03	18,81	0,2%	6,7%	↑	↓
Bydło 8-12 m-cy [Z]	18,86	19,72	18,58	-4,3%	1,5%	↑	↑
Byki 12-24 m-ce [A]	21,47	21,48	20,29	-0,1%	5,8%	↑	↑
Byki >24 m-cy [B]	21,27	21,33	20,05	-0,2%	6,1%	↑	↓
Krowy [D]	17,72	17,72	16,15	0,0%	9,7%	↑	↓
Jałówki > 12 m-cy [E]	20,91	20,87	20,73	0,2%	0,9%	↑	↓



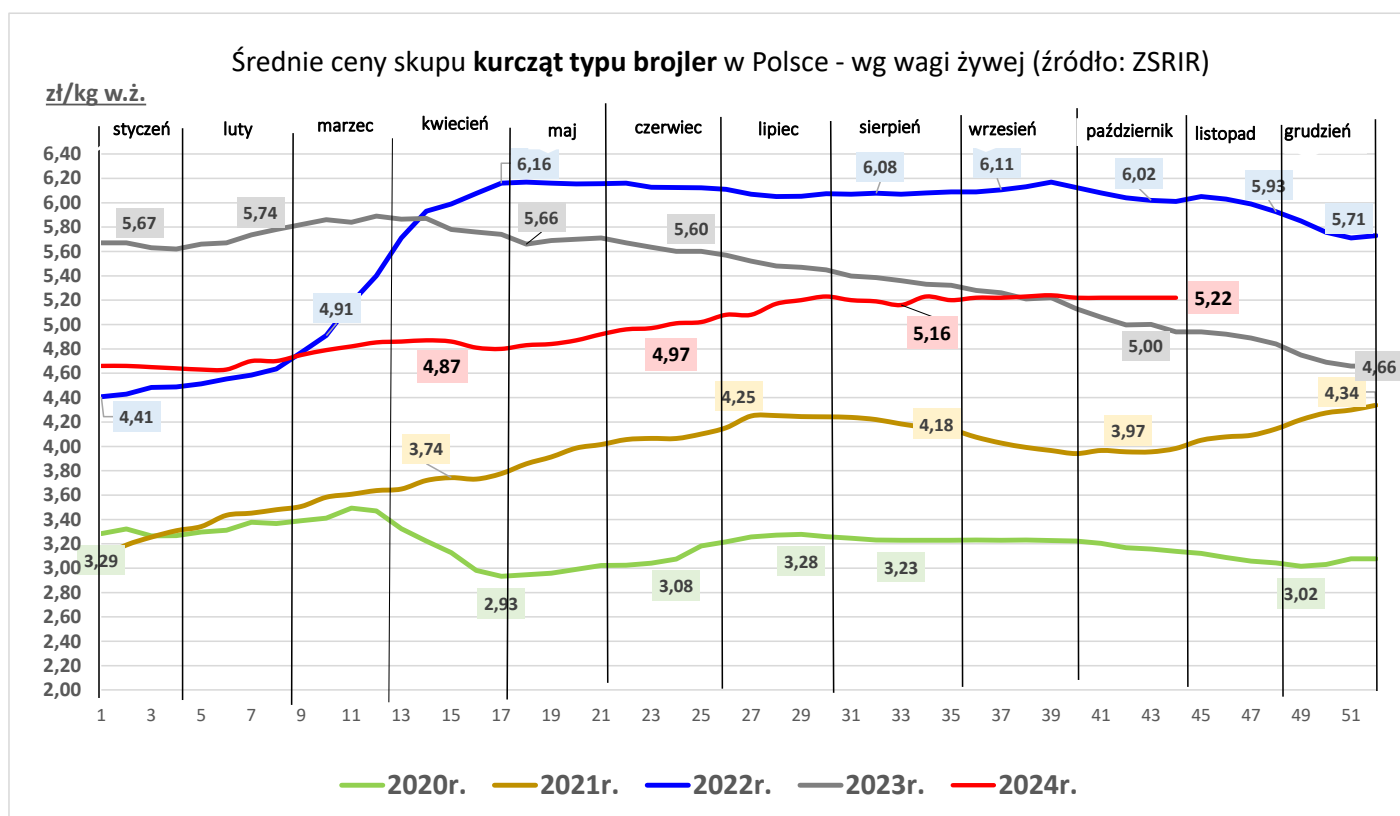
RYNEK MIĘSA DROBIOWEGO

Sygnaly z rynku

...wzrost cen skupu drobiu rzeźnego...

...wzrost cen sprzedaży mięsa z kurczaka, wzrost z indyka...

Towar	CENA [zł/kg]				OBROT		
	10.11.2024	03.11.2024	12.11.2023	Zmiana tyg.	Zmiana roczna	Zmiana tyg.	Zmiana roczna
skup							
Kurczęta typu brojler	5,22	5,22	4,94	-0,1%	5,6%	↓	↓
Indory	7,29	7,02	6,10	3,9%	19,5%	↓	↓
Indyczki	7,15	6,96	6,14	2,7%	16,4%	↑	↓
Kaczki typu brojler	5,80	5,69	6,93	1,9%	-16,2%	↓	↑
Tuszki kurcząt patroszonych 65% bez szyji	10,25	10,18	9,01	0,7%	13,7%	↑	↓
Tuszki kurcząt patroszonych 65% z szyjami	8,47	8,80	7,71	-3,8%	9,9%	↓	↑
Ćwiartki z kurczaka	6,41	6,26	6,70	2,4%	-4,3%	↔	↓
Filety z piersi kurczaka	20,13	20,15	17,28	-0,1%	16,5%	↔	↑
Filety z piersi indyka	28,15	27,60	19,15	2,0%	47,0%	↑	↓
Skrzydła z indyka	9,37	9,50	8,63	-1,4%	8,5%	↑	↓
Udźce z indyka	13,25	12,78	10,52	3,7%	25,9%	↔	↓
Podudzia z indyka	8,15	8,11	7,08	0,5%	15,2%	↑	↓

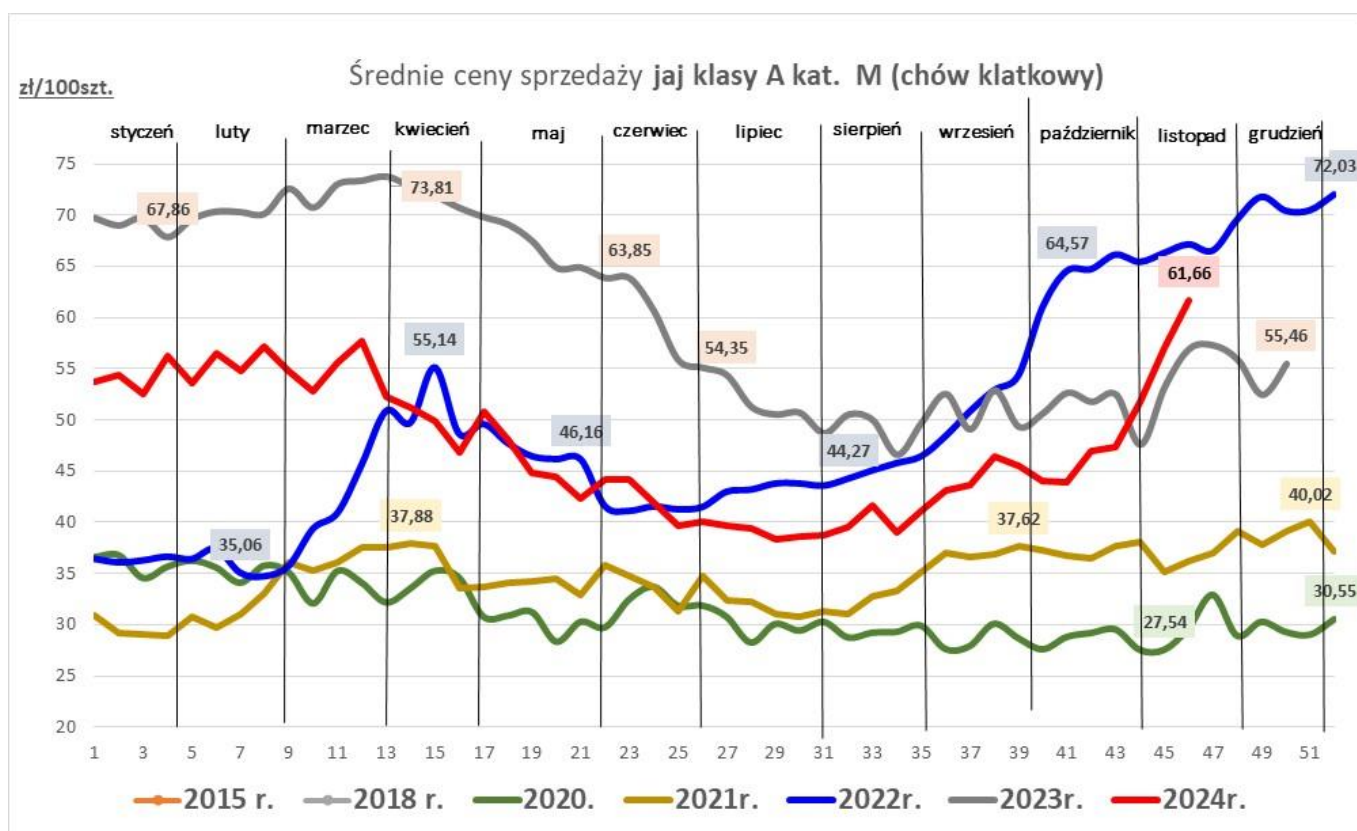


RYNEK JAJ SPOŻYWCZYCH

... dalszy znaczny wzrost cen sprzedaży jaj spożywczych w obu klasach wagowych w porównaniu do ub. tyg.
 ...wzrost ilości sprzedaży jaj w obu klasach wagowych w porównaniu do ubiegłego tygodnia ...

Średnie ceny sprzedaży jaj spożywczych w klasie A (chów klatkowy)

Kategorie	CENA [zł/100szt.]					OBROTY	
	10.11.2024	03.11.2024	12.11.2023	Zmiana tyg.	Zmiana roczna	Zmiana tyg.	Zmiana roczna
L	71,25	63,43	65,33	12,3%	9,1%	↑	↑
M	61,66	57,08	53,25	8,0%	15,8%	↑	↑



RYNEK PRODUKTÓW MLECZARSKICH

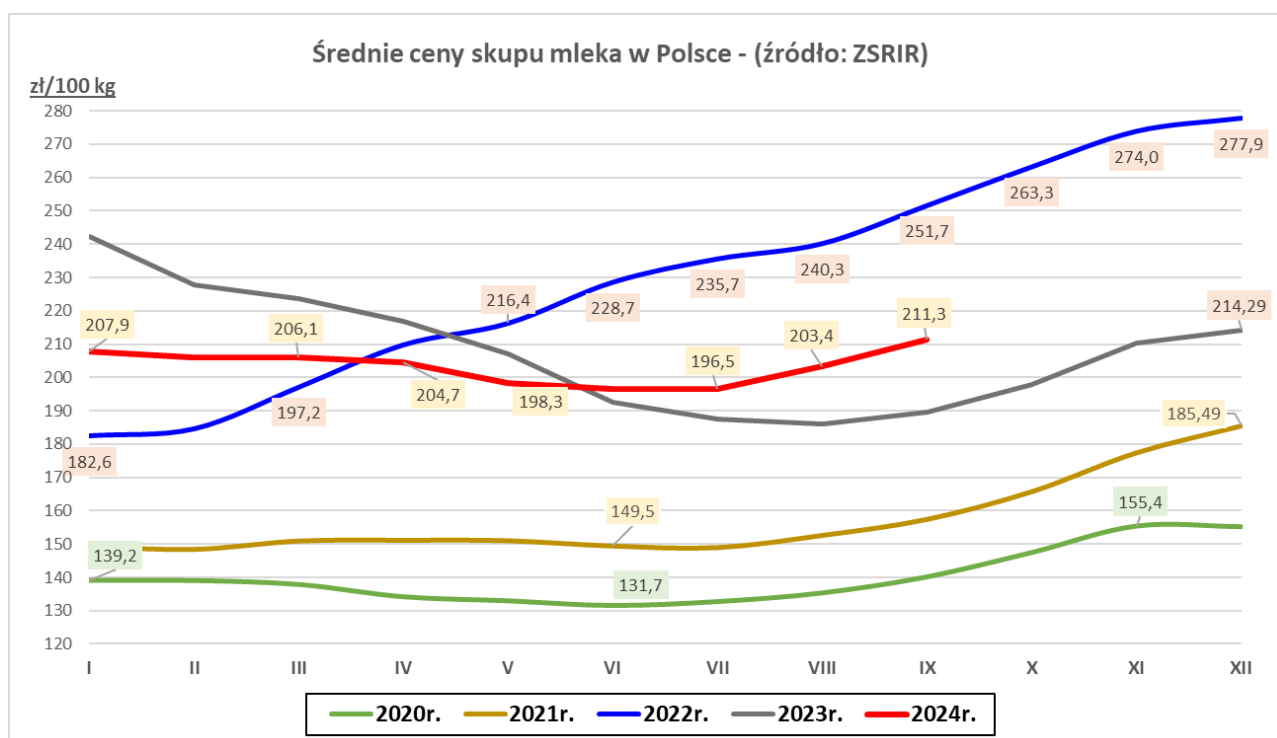
Sygnaly z rynku:

- 1 ...wzrost cen sprzedaży mleka w proszku...
- 2 ...spadek ceny sprzedaży masła w blokach...
- 3 ...wzrost cen sprzedaży podstawowych gatunków serów dojrzewających...

Towar	CENA [zł/100kg]					OBROTY	
	wrzesień 2024	sierpień 2024	wrzesień 2023	Zmiana miesięczna	Zmiana roczna	Zmiana miesięczna	Zmiana roczna
Mleko surowe	211,3	203,4	189,6	3,9%	11,5%	↓	↑

Średnie ceny sprzedaży wybranych produktów mleczarskich

Towar	CENA [zł/100kg]					OBROTY	
	10.11.2024	03.11.2024	12.11.2023	Zmiana tyg.	Zmiana roczna	Zmiana tyg.	Zmiana roczna
Odtłuszczone mleko w proszku	1067	1030	1 152	3,6%	-7,4%	↓	↓
Masło w blokach	3 293	3 553	2 276	-7,3%	44,7%	↑	↑
Masło konfekcjonowane	3 651	3 625	2 724	0,7%	34,0%	↓	↓
Ser EDAMSKI	2 214	2 168	1 976	2,2%	12,1%	↑	↓
Ser GOUDA	2 219	2 176	2 191	2,0%	1,3%	↔	↑



RYNEK ZBÓŻ

...dalszy wzrost cen zakupu większości zbóż w przedsiębiorstwach...

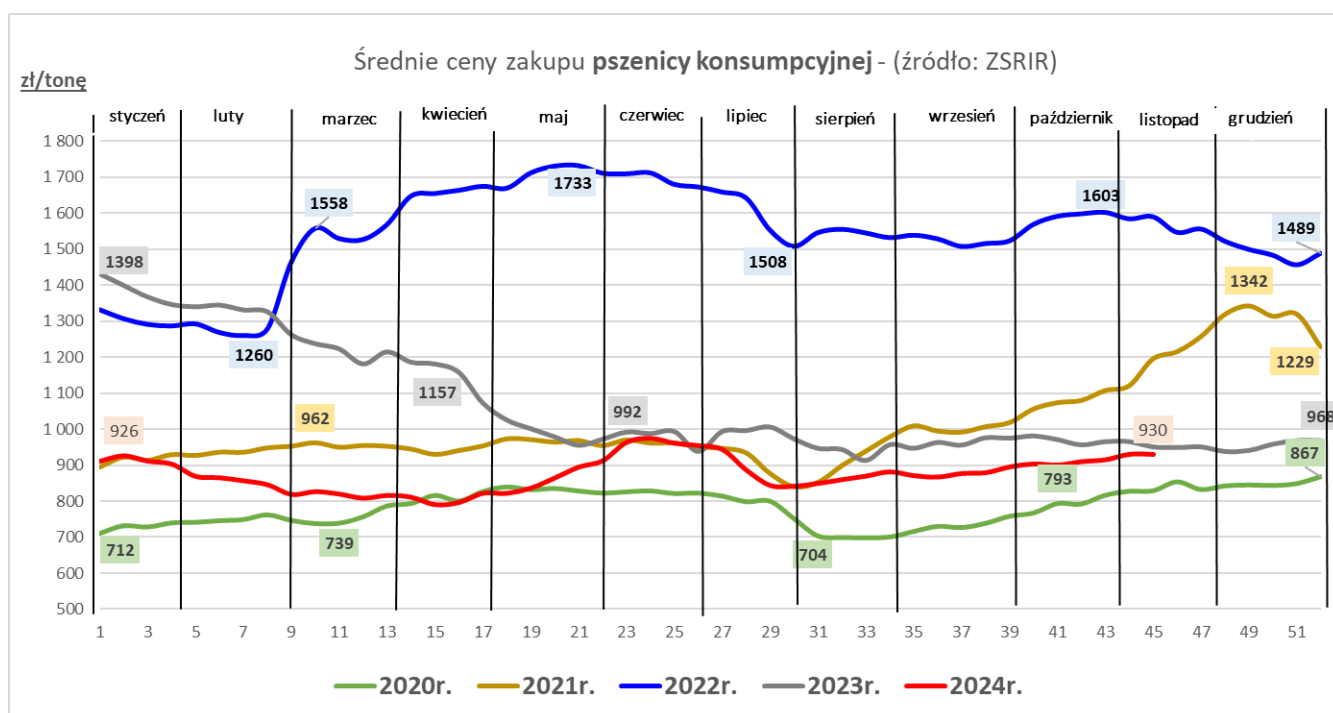
...wzrost cen sprzedaży mąki pszennej piekarniczej oraz otrąb pszennych...

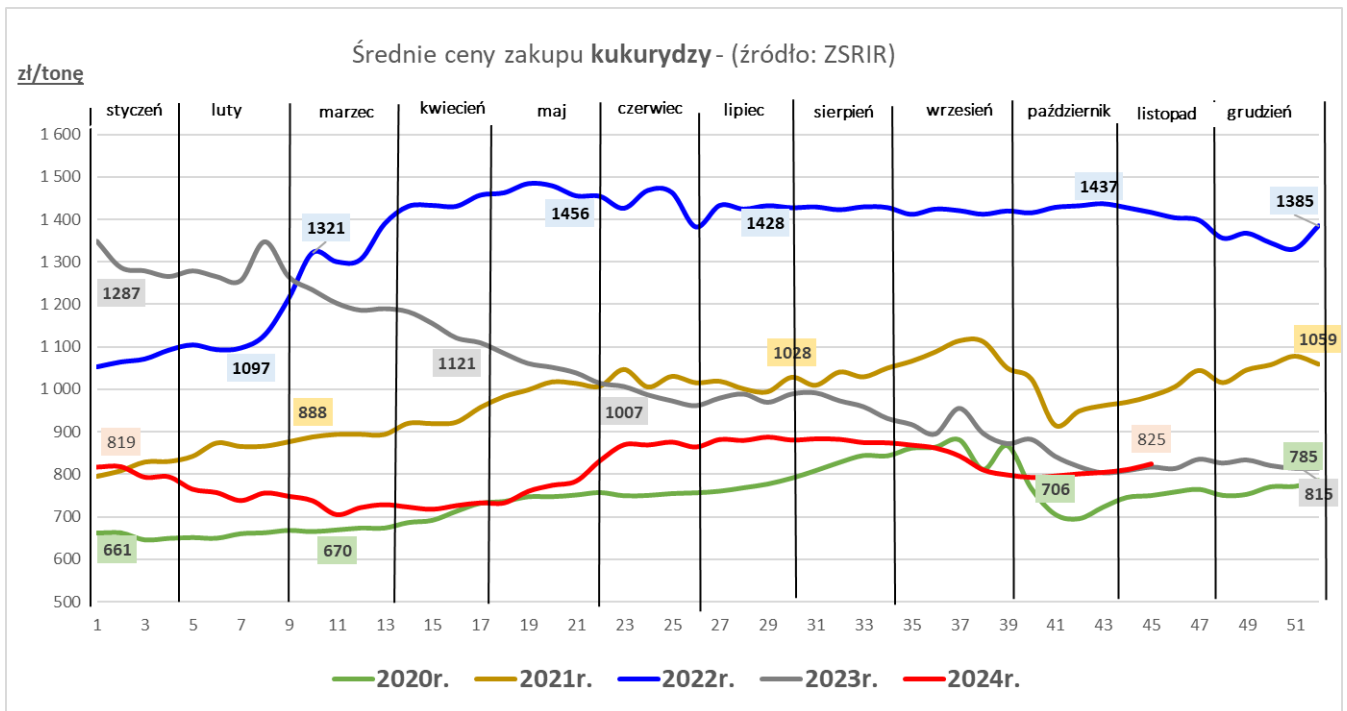
Średnie ceny zakupu zbóż

Towar	CENA [zł/tonę]					OBROTY	
	10.11.2024	03.11.2024	12.11.2023	Zmiana tyg.	Zmiana roczna	Zmiana tyg.	Zmiana roczna
Pszenvica konsumpcyjna	930	930	951	0,0%	-2,1%	↑	↑
Pszenvica paszowa	888	901	967	-1,5%	-8,2%	↑	↓
Żyto konsumpcyjne	676	666	664	1,4%	1,8%	↑	↑
Żyto paszowe	672	646	681	4,1%	-1,3%	↑	↓
Jęczmień paszowy	755	747	755	1,0%	0,0%	↑	↑
Kukurydza paszowa	825	812	817	1,6%	0,9%	↑	↑
Pszenvito paszowe	761	755	764	0,8%	-0,3%	↑	↓

Średnie ceny sprzedaży mąki i otrąb

Towar	CENA [zł/tonę]					OBROTY	
	10.11.2024	03.11.2024	12.11.2023	Zmiana tyg.	Zmiana roczna	Zmiana tyg.	Zmiana roczna
Mąka pszenna piekarnicza	1 396	1 382	1 528	1,0%	-8,6%	↑	↔
Otręby pszenne (luzem)	429	424	463	1,2%	-7,2%	↑	↓





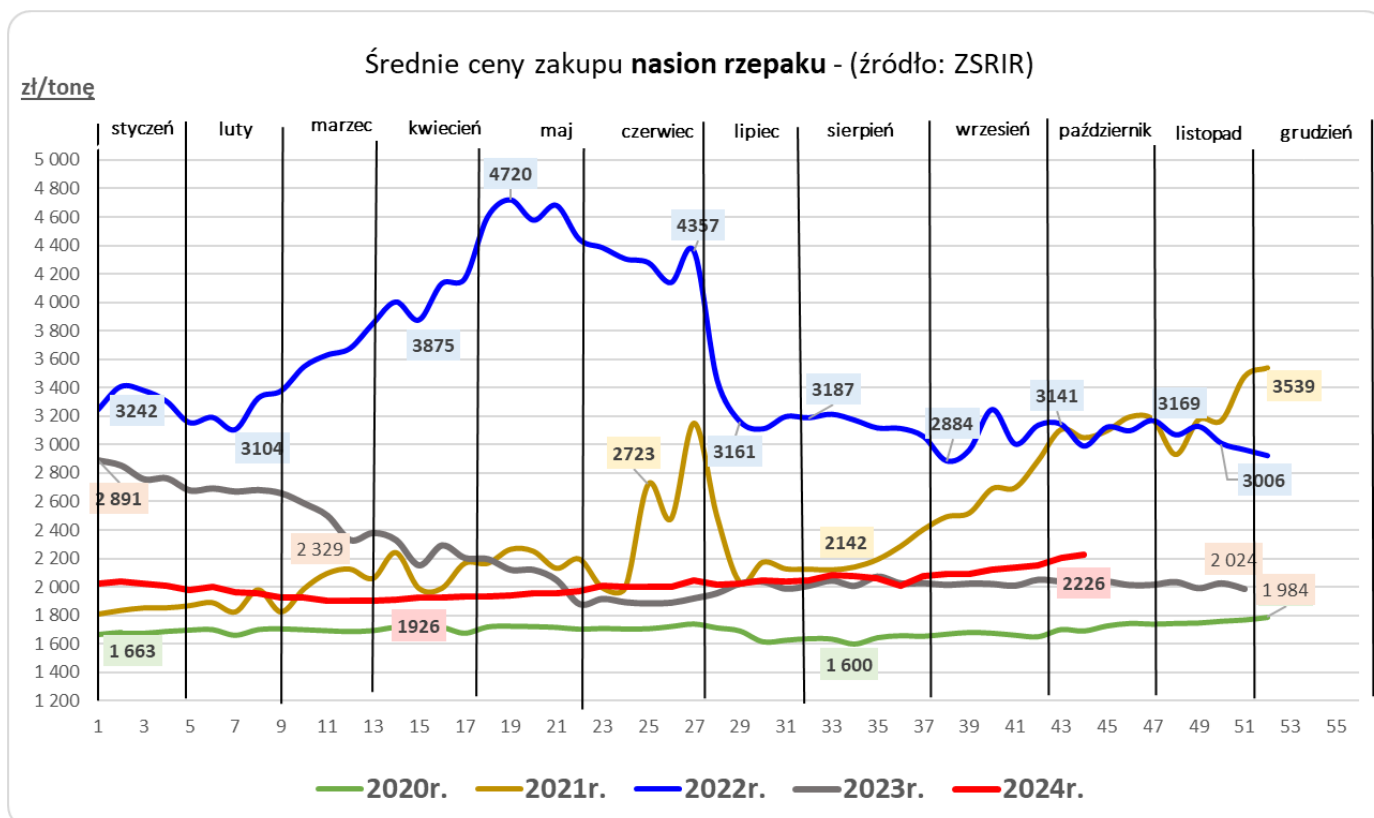
RYNEK ROŚLIN OLEISTYCH

Sygnaly z rynku:

... wzrost ceny zakupu rzepaku oraz ceny sprzedaży oleju rzepakowego w porównaniu do ubiegłego tygodnia ...

Średnie ceny zakupu nasion rzepaku, sprzedaży oleju rzepakowego oraz śruty rzepakowej

Towar	CENA [zł/tonę]					OBROTY		
	2024-11-10	2024-11-03	2023-11-12	Zmiana tyg.	Zmiana roczna	Zmiana tyg.	Zmiana roczna	
Rzepak - nasiona	2 298	2 226	2 037	3,2%	12,8%	↑	↑	
Olej rzepakowy rafinowany	4 895	4 590	5 003	6,6%	-2,2%	↑	↑	
Śruta rzepakowa	n/d	1 149	1 218	*	*	↔	↔	

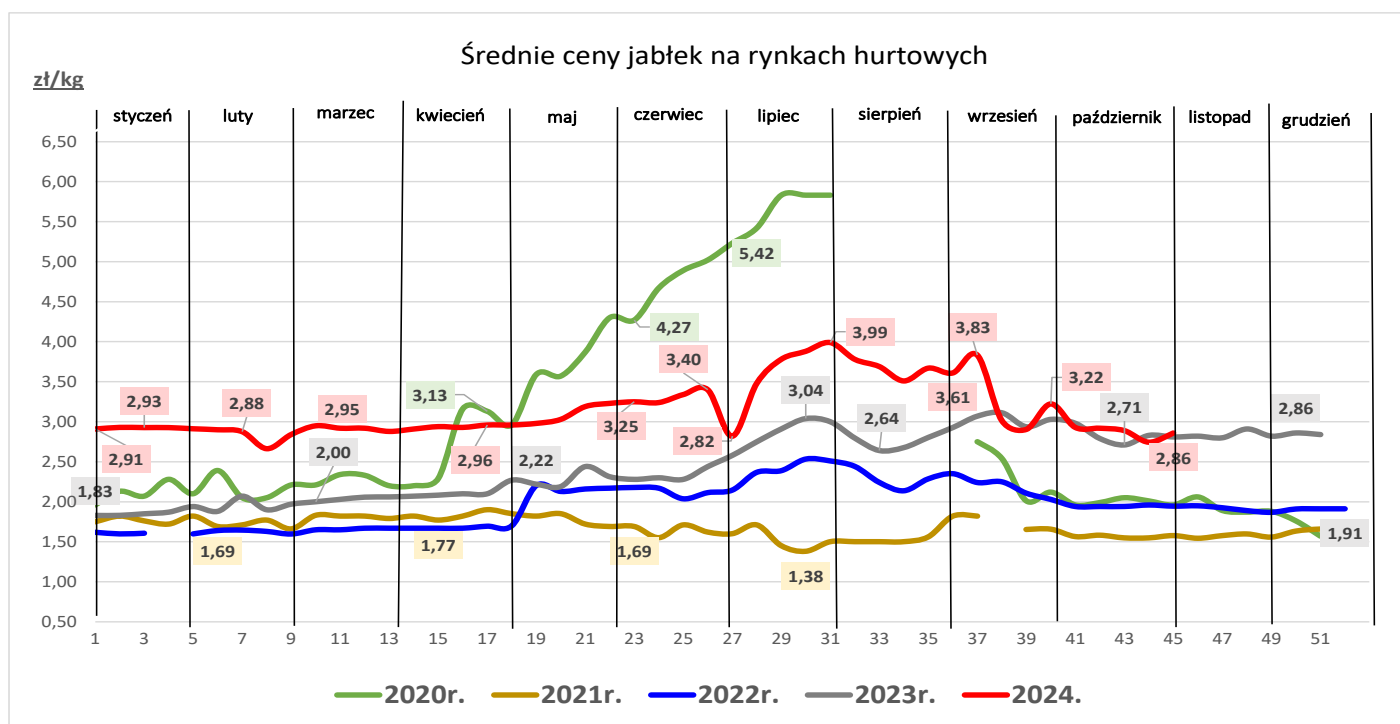


RYNEK OWOCÓW I WARZYW

Sygnaly z rynku:

- 1 ... podrożały jabłka krajowe, są droższe w porównaniu do ubiegłego roku ...
- 2 ... podrożały ziemniaki, ale są znacznie tańsze niż rok temu...

Towar	CENA [zł/kg]				
	2024-11-14	2024-11-07	2023-11-15	Zmiana tygodniowa	Zmiana roczna
Gruszki (kraj)	5,33	4,81	5,33	10,6%	0,0%
Jabłka deserowe (kraj)	2,86	2,75	2,81	4,2%	1,8%
Banany (import)	5,16	5,06	5,15	2,0%	0,2%
Cytryny (import)	6,85	7,87	6,20	-12,9%	10,5%
Truskawki (kraj)	23,88	23,58	27,40	1,2%	-12,9%
Winogrona (import)	20,76	16,57	16,26	25,3%	27,7%
Cebula biała (kraj)	2,25	2,57	2,15	-12,2%	4,7%
Kapusta biała (kraj)	1,61	1,37	1,50	18,0%	7,9%
Marchew (kraj)	1,83	1,69	1,62	8,3%	13,2%
Pietruszka (kraj)	5,22	4,40	4,45	18,7%	17,1%
Pomidory (kraj)	9,32	8,60	7,75	8,3%	20,2%
Selery (kraj)	3,83	3,35	3,56	14,2%	7,4%
Ziemniaki (kraj)	1,45	1,23	1,74	18,2%	-16,5%



RYNEK CUKRU

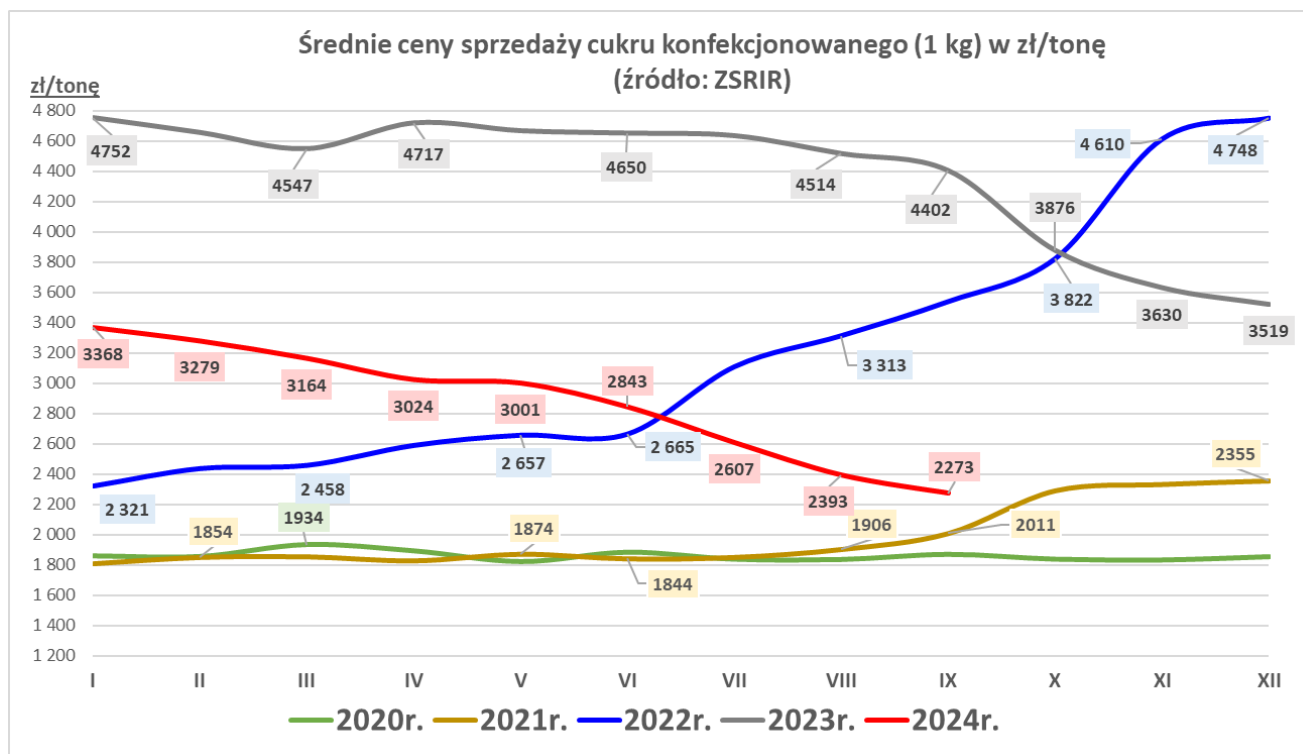
Sygnaly z rynku:

... dalszy spadek ceny sprzedaży cukru białego konfekcjonowanego, roczny spadek...

... spadek wielkości sprzedaży cukru konfekcjonowanego w porównaniu do poprzedniego miesiąca, wielkość sprzedaży zbliżona do wielkości sprzed roku...

Średnie ceny sprzedaży cukru białego konfekcjonowanego (w opakow. 1 kg) - rynek krajowy

Towar	CENA [zł/tonę]					OBROTY	
	wrzesień 2024	sierpień 2024	wrzesień 2023	Zmiana miesięczna	Zmiana roczna	Zmiana miesięczna	Zmiana roczna
Cukier (1 kg)	2 273	2 393	4 402	-5,0%	-48,4%	↓	↔



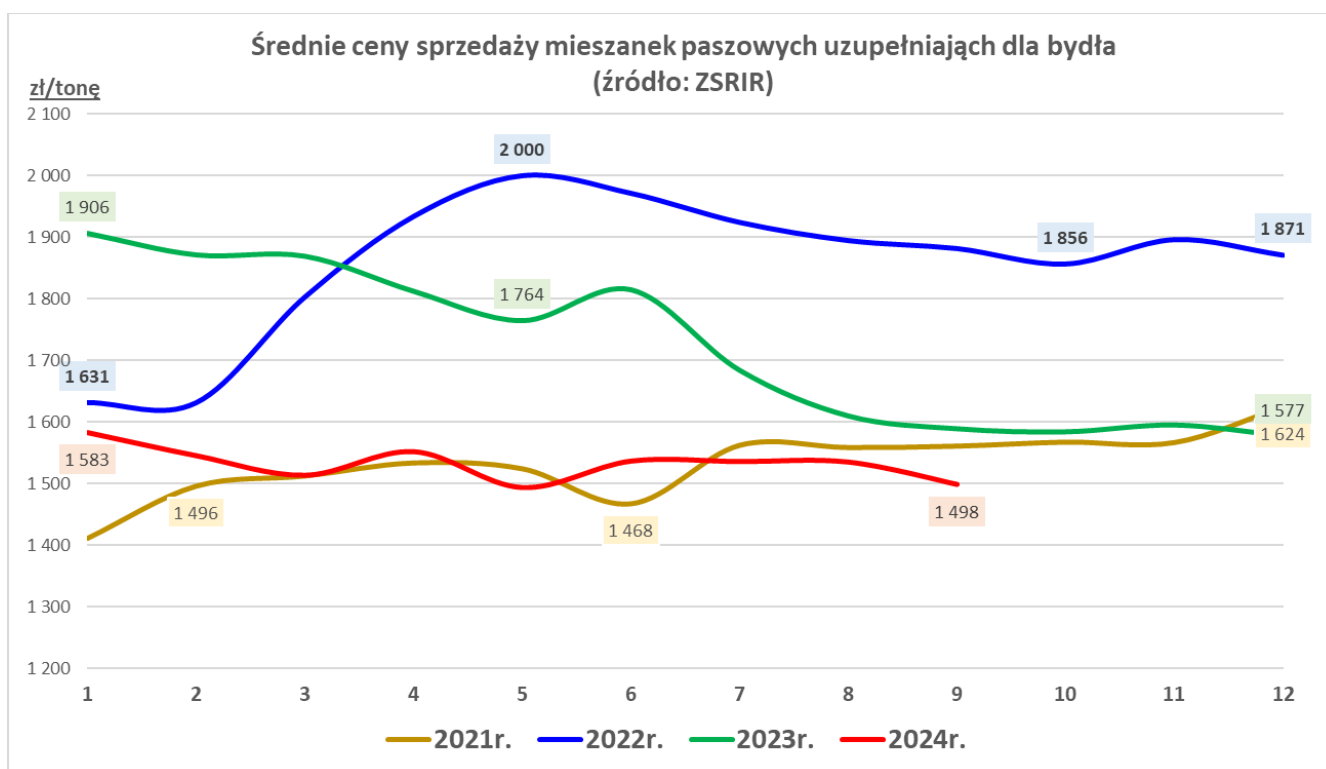
RYNEK PASZ

...spadek cen sprzedaży mieszanek paszowych dla trzody i bydła...

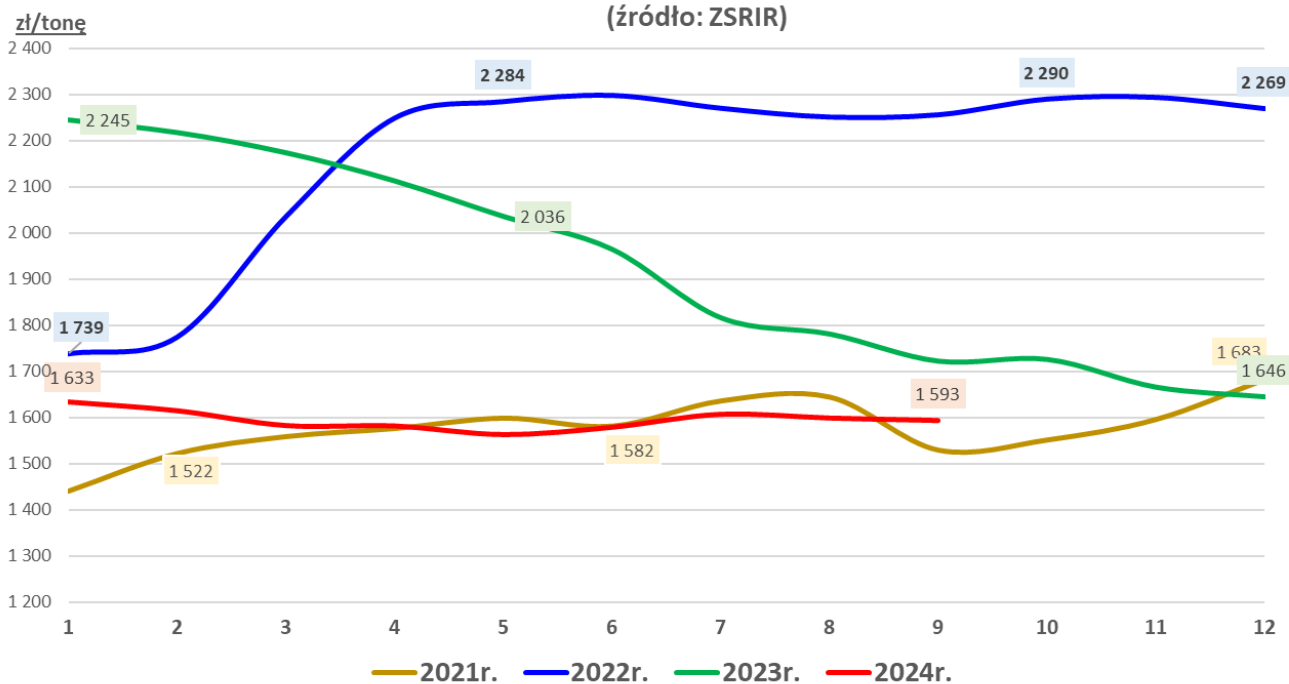
...cena sprzedaży pasz dla drobiu na zbliżonym poziomie sprzed miesiąca...

Średnie ceny sprzedaży mieszanek paszowych pełnoporcjowych

Przeznaczenie	CENA [zł/tonę]				OBROTY		
	wrzesień 2024	sierpień 2024	wrzesień 2023	Zmiana miesięczna	Zmiana roczna	Zmiana miesięczna	Zmiana roczna
Drób	1 593	1 599	1 723	-0,3%	-7,5%	↓	↑
Trzoda chlewna	1 230	1 250	1 385	-1,6%	-11,2%	↑	↑
Bydło (tylko MPU)	1 498	1 535	1 588	-2,4%	-5,7%	↓	↓



Średnie ceny sprzedaży mieszanek paszowych pełnoporcjowych dla drobiu (źródło: ZSRIR)



Średnie ceny sprzedaży mieszanek paszowych pełnoporcjowych dla trzody (źródło: ZSRIR)

