

RYNEK PRODUKTÓW MLECZNYCH

- **Spadek krajowych cen zbytu** masła konfekcjonowanego, OMP i sera Gouda.
- **Wzrost krajowych cen zbytu** masła w blokach, PMP i sera Edamskiego.
- Krajowe ceny zbytu sera Edamskiego na najwyższym poziomie w 2024 r. (21,68 zł/kg).
- Spadek średnich unijnych cen proszków mlecznych i masła na przełomie października i listopada br.

TENDENCJE CENOWE

Ceny zbytu artykułów mleczarskich w Polsce w dniach 28 października – 3 listopada 2024 r.

Na przełomie października i listopada br. zakłady mleczarskie monitorowane w ramach Zintegrowanego Systemu Rolniczej Informacji Rynkowej MRiRW **masło w blokach** zbywały przeciętnie po **35,53 zł/kg**, o 7% drożej niż tydzień wcześniej i o 14% drożej niż przed miesiącem. **Masło konfekcjonowane** sprzedawano po **36,25 zł/kg** (7,25 zł za 200 gramową kostkę), o 1% taniej niż tydzień wcześniej, ale o 1,5% drożej niż przed miesiącem. Cena masła w blokach była wyższa niż przed rokiem o 59,5%, a masła konfekcjonowanego – o 33%.

Cena zbytu **odtłuszczonego mleka w proszku** wyniosła **10,30 zł/kg** i była o 2% niższa niż tydzień wcześniej oraz o 6% niższa niż przed miesiącem. Za **pełne mleko w proszku** uzyskiwano **18,63 zł/kg**, nieznacznie (o 3 gr/kg) więcej niż tydzień wcześniej i o 5% więcej niż przed miesiącem. W porównaniu z notowaniami sprzed roku OMP było tańsze o 8%, a PMP droższe o 14%.

Krajowi producenci zywali **ser Edamski** przeciętnie po **21,68 zł/kg**, o 5% drożej niż tydzień wcześniej i o 8% drożej niż przed miesiącem. Cena **sera Gouda** wyniosła **21,76 zł/kg** i była nieznacznie (o 0,4%) niższa niż w poprzednim tygodniu, ale o 2 gr/kg wyższa niż miesiąc wcześniej. Ser Edamski był droższy niż przed rokiem o 7%, a ser Gouda – o 1%.

Ceny artykułów mleczarskich w Unii Europejskiej

W Unii Europejskiej na przełomie października i listopada 2024 r. producenci za **masło** uzyskiwali przeciętnie **7,58 EUR/kg**, o 2% mniej niż w poprzednim tygodniu i 3% mniej niż przed miesiącem. **Odtłuszczone mleko w proszku** zbywano po **2,48 EUR/kg**, nieznacznie (o 0,4%) taniej niż przed tygodniem i o 3% taniej niż miesiąc wcześniej. Średnia unijna cena masła była 3,4 razy wyższa od ceny interwencyjnej (221,75 EUR/100 kg), a cena OMP – o 46% wyższa (169,80 EUR/100 kg). Średnio

Towar	Cena bez VAT	Zmiana do poprzedniego notowania
W zbycie wg ZSRIR		28.10 – 3.11.2024 r.
masło [zł/kg]:		
w blokach	35,53	↑
konfekcjonowane	36,25	↓
mleko w proszku [zł/kg]:		
odtłuszczone (OMP)	10,30	↓
pełne (PMP)	18,63	↑
ser [zł/kg]:		
Edamski	21,68	↑
Gouda	21,76	↓
W skupie wg GUS – wrzesień 2024 r.		Zmiana miesięczna
mleko surowe [zł/hl]	208,36	↑

w UE **pełne mleko w proszku** zbywano po **4,15 EUR/kg**, o 1% taniej niż w poprzednim tygodniu oraz o 2% taniej niż miesiąc wcześniej. W odniesieniu do notowań sprzed roku przeciętna cena masła w UE była wyższa o 52%, a PMP – o 15%, podczas gdy cena OMP była o 6% niższa.

Produkty mleczne	UE	Polska	Relacja średnich cen Polska/UE (cena w UE = 100%)
	EUR/100 kg		
28 października - 3 listopada 2024 r.			
<i>Masło</i>	757,85	816,91	108%
<i>OMP</i>	247,86	236,86	96%
<i>PMP</i>	414,88	428,34	103%

Ceny produktów mlecznych na rynkach zagranicznych

Na ostatniej aukcji, która odbyła się **5 listopada 2024 r.** na platformie handlowej **GlobalDairyTrade** indeks cen **GDT**¹, w odniesieniu do poprzedniego notowania, wzrósł o 4,8%. W czasie sesji sprzedano **36,6 tys. ton** artykułów mleczarskich.

Na **GDT 5 listopada 2024 r.** za **masło** płacono **6 990 USD/t**, o 8% więcej niż w poprzednim notowaniu (z 15.10.br.) i o 9% więcej niż przed miesiącem. Cena **sera Cheddar** ukształtowała się na poziomie **4 973 USD/t**, o 6% wyższym niż dwa tygodnie wcześniej i o 8% wyższym niż miesiąc wcześniej. Średnio za **odtłuszczone mleko w proszku** uzyskiwano **2 850 USD/t**, o 4% więcej niż w poprzednim notowaniu i o 2% więcej niż przed miesiącem. Cena **pełnego mleka w proszku** wyniosła **3 713 USD/t** i była o 4,5% wyższa niż dwa tygodnie wcześniej oraz o 4% wyższa niż przed miesiącem. W porównaniu z cenami sprzed roku masło było droższe o 43%, ser Cheddar – o 23%, OMP – o 5%, a PMP – o 25%.

¹ Indeks cen GDT - średnia ważona procentowych zmian cen wszystkich produktów sprzedanych podczas aukcji. Więcej informacji: <https://www.globaldairytrade.info>

Ceny zbytu (netto) masła, odtłuszczonego mleka w proszku i pełnego mleka w proszku (według ZSRIR MRiRW)

Tydzień	Masło ekstra konfekcjonowane			Masło ekstra w blokach			Odtłuszczone mleko w proszku			Pełne mleko w proszku		
	zł/kg	tygodniowa zmiana w % ¹⁾	EUR/kg ²⁾	zł/kg	tygodniowa zmiana w % ¹⁾	EUR/kg ²⁾	zł/kg	tygodniowa zmiana w % ¹⁾	EUR/kg ²⁾	zł/kg	tygodniowa zmiana w % ¹⁾	EUR/kg ²⁾
09-15.09.24	35,04	2,2	8,17	31,24	-0,1	7,29	10,31	-2,5	2,41	17,01	-0,7	3,97
16-22.09.24	36,06	2,9	8,44	31,36	0,4	7,34	10,80	4,7	2,53	18,05	6,2	4,23
23-29.09.24	36,28	0,6	8,50	31,71	1,1	7,43	11,11	2,9	2,60	17,72	-1,9	4,15
30.09-06.10.24	35,70	-1,6	8,31	31,06	-2,1	7,23	10,97	-1,3	2,55	17,74	0,1	4,13
07-13.10.24	35,98	0,8	8,36	32,78	5,6	7,62	10,58	-3,6	2,46	18,89	6,5	4,39
14-20.10.24	36,04	0,2	8,38	33,32	1,6	7,75	10,73	1,4	2,49	19,83	5,0	4,61
21-27.10.24	36,52	1,3	8,43	33,22	-0,3	7,66	10,50	-2,1	2,42	18,60	-6,2	4,29
28.10-03.11.24	36,25	-0,7	8,33	35,53	7,0	8,17	10,30	-1,9	2,37	18,63	0,2	4,28
Miesięczna zmiana ceny w %	x	1,5	x	x	14,4	x	x	-6,1	x	x	5,0	x
Roczna zmiana ceny w %	x	33,3	x	x	59,5	x	x	-8,1	x	x	14,1	x

1) zmiany cen w % odnoszą się do cen prezentowanych w zł/kg

2) wg średniego kursu EBC w danym tygodniu; kurs w ostatnim prezentowanym okresie 28.10 - 03.11.24: 1 EUR = 4,3499 PLN

Ceny skupu mleka bez VAT wg siedziby producenta

Województwa	we wrześniu 2024 r.	Zmiana ceny w %	
	w zł/hl	miesięczna	roczna
POLSKA	208,36	3,9	10,6
Dolnośląskie	207,81	3,5	11,9
Kujawsko-pomorskie	200,76	6,4	11,4
Lubelskie	214,24	4,8	15,8
Lubuskie	206,62	4,0	10,1
Łódzkie	196,72	5,5	9,8
Małopolskie	198,73	5,0	11,9
Mazowieckie	208,52	4,2	11,0
Opolskie	205,79	4,4	11,0
Podkarpackie	208,45	4,0	11,6
Podlaskie	218,19	2,0	8,9
Pomorskie	199,38	4,9	10,2
Śląskie	207,37	5,0	11,7
Świętokrzyskie	203,50	4,6	10,4
Warmińsko-mazurskie	208,96	3,5	11,4
Wielkopolskie	204,83	3,8	10,4
Zachodniopomorskie	202,78	5,5	8,9

Źródło: opracowanie Biura Analiz i Strategii KOWR na podstawie danych GUS.

Ceny produktów mlecznych na rynkach zagranicznych

	Jednostka miary	Średnia cena	Zmiana średniej ceny w %			Średnia cena w zł/kg*
			tygodniowa	miesięczna	roczna	
Ceny na rynkach wewnętrznych UE w dniach 26-30.10.2024 r.						
Masło w blokach						
Niemcy	EUR/kg	8,00	-0,9	-0,9	-	34,68
Francja	EUR/kg	7,71	0,0	-4,3	48,5	33,41
Niderlandy	EUR/kg	7,48	0,3	-6,5	45,8	32,43
Odtłuszczone mleko w proszku						
Niemcy	EUR/kg	2,50	-1,0	-3,3	-	10,84
Francja	EUR/kg	2,44	1,2	-7,0	-7,4	10,59
Niderlandy	EUR/kg	2,48	0,0	-1,6	-3,5	10,75
Pełne mleko w proszku						
Niemcy	EUR/kg	4,35	-0,8	-2,8	-	18,86
Francja	EUR/kg	4,11	7,9	-4,4	9,0	17,82
Niderlandy	EUR/kg	4,19	0,0	-5,0	14,8	18,16
Ceny światowe (na bazie FOB - w portach Europy Zachodniej) z 25.10.2024 r.						
Masło	USD/t	8 488	-3,3 ^{1/}	-8,2	66,4	34,14
OMP	USD/t	2 738	-4,4 ^{1/}	-6,0	-0,9	11,01
PMP	USD/t	4 663	-3,9 ^{1/}	-6,3	25,2	18,75

1/ Zmiana średniej ceny w portach Europy Zachodniej w odniesieniu do notowania z 11.10.2024 r.

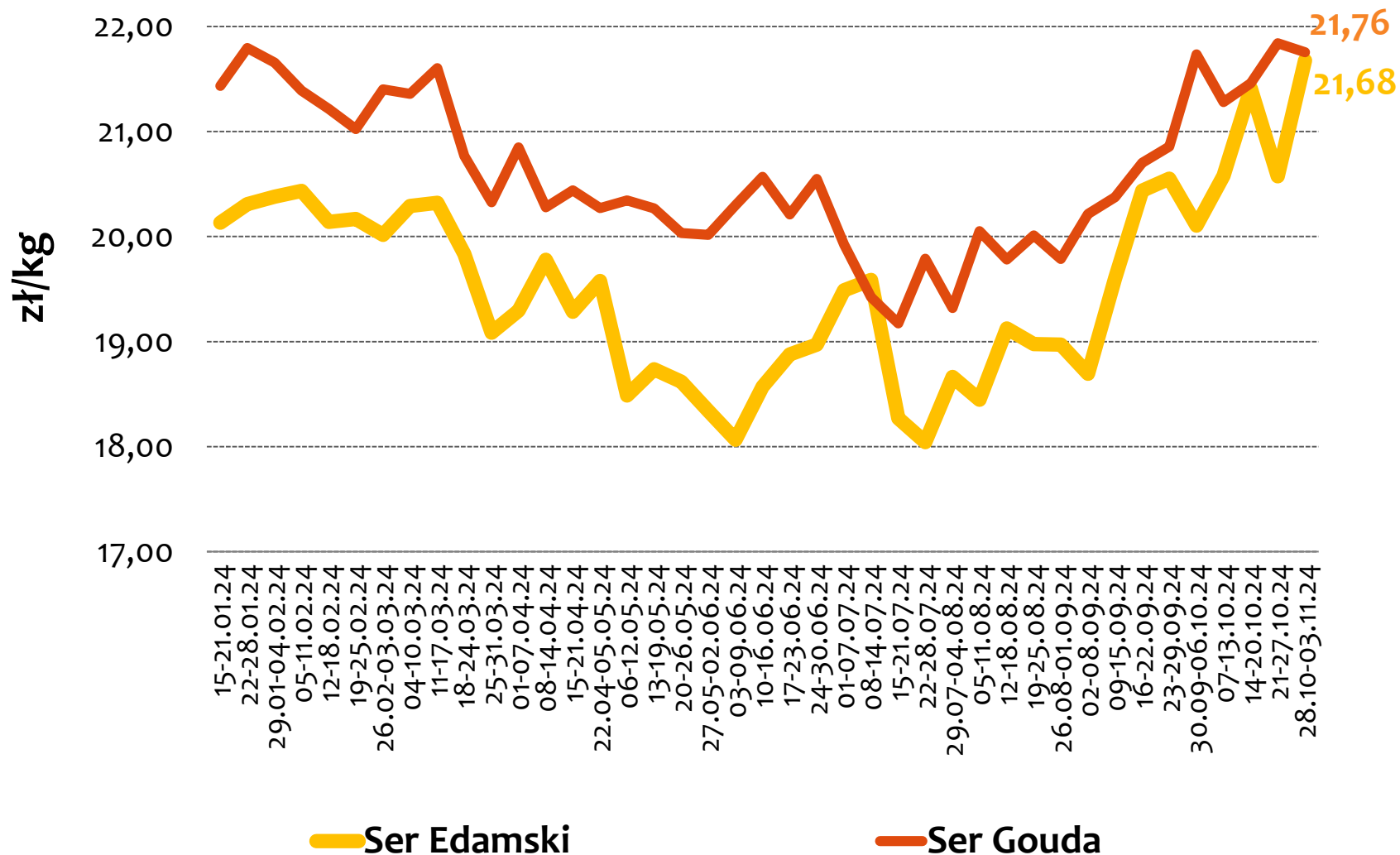
* Z przeliczenia według kursu NBP:

Średni kurs z 30.10.2024 r.: 1 EUR = 4,3350 PLN

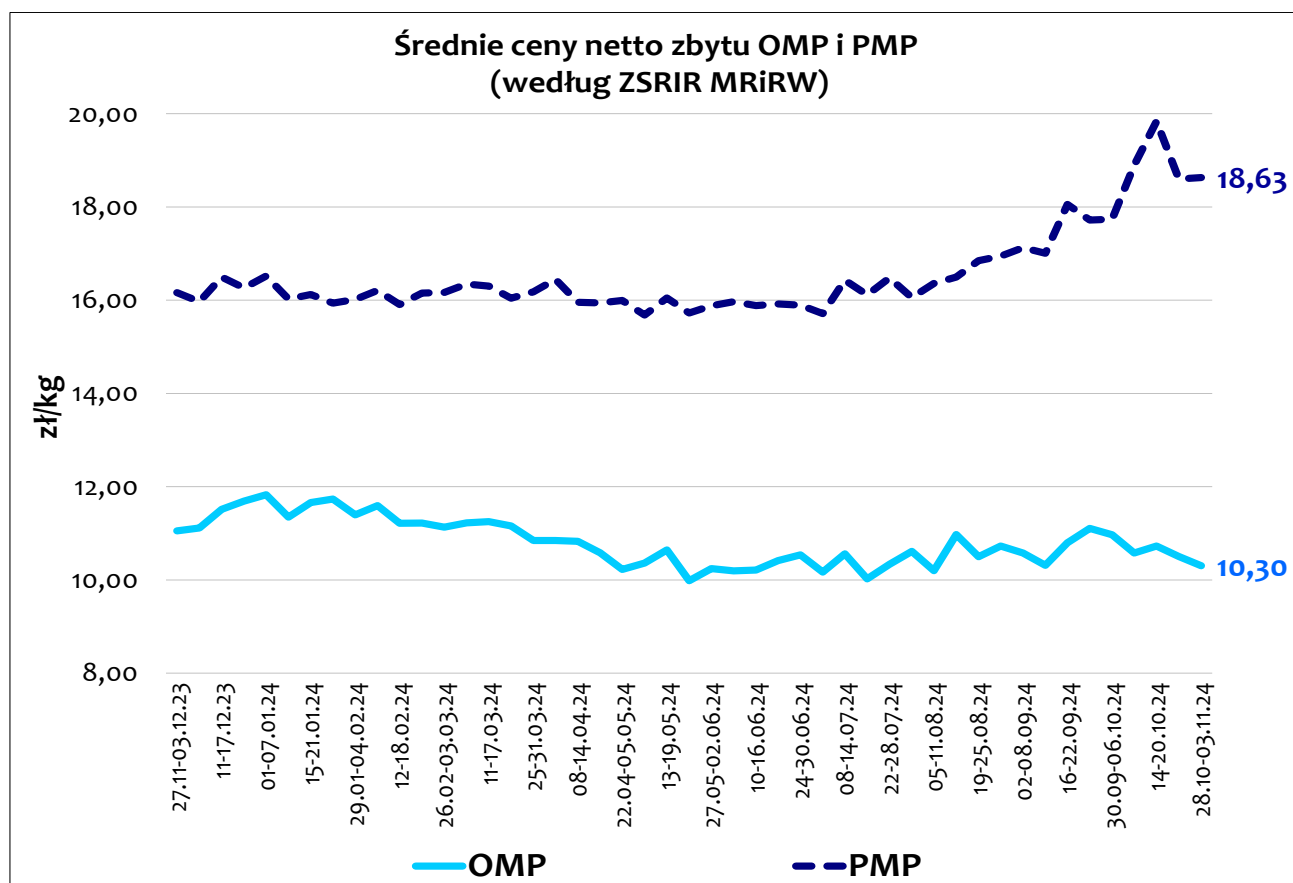
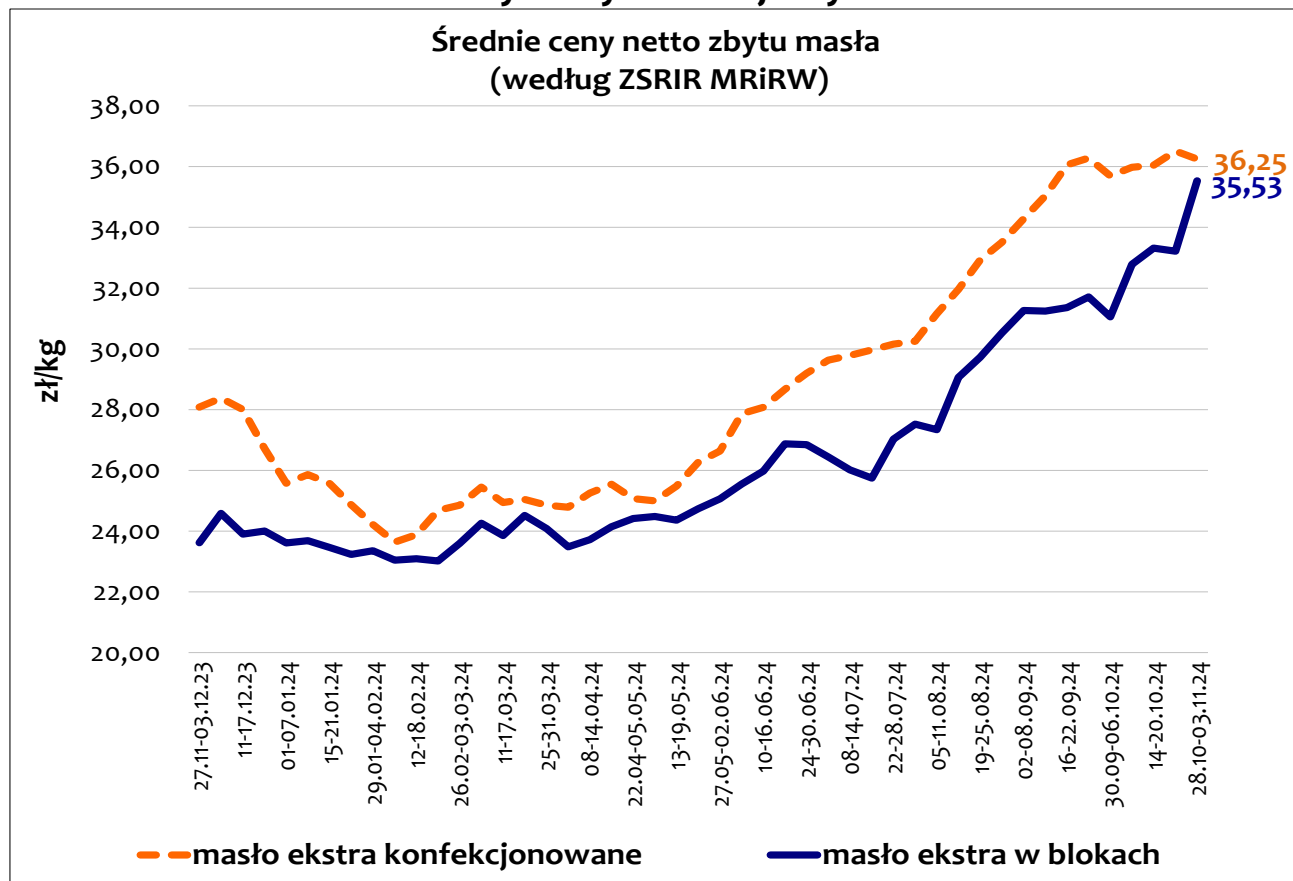
Średni kurs z 25.10.2024 r.: 1 USD = 4,0219 PLN

Źródło: opracowanie Biura Analiz i Strategii KOWR na podstawie danych CLAL i NBP.

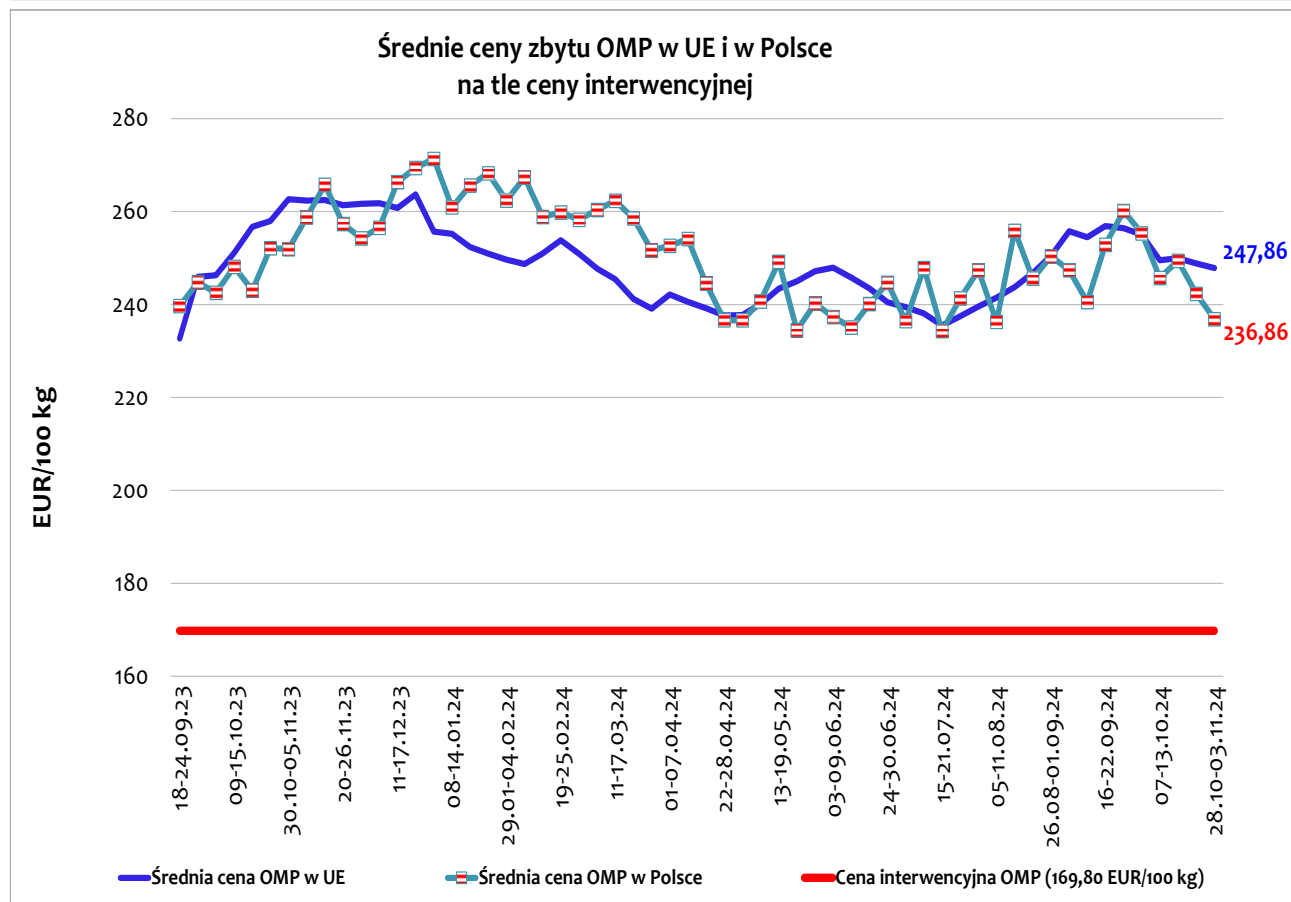
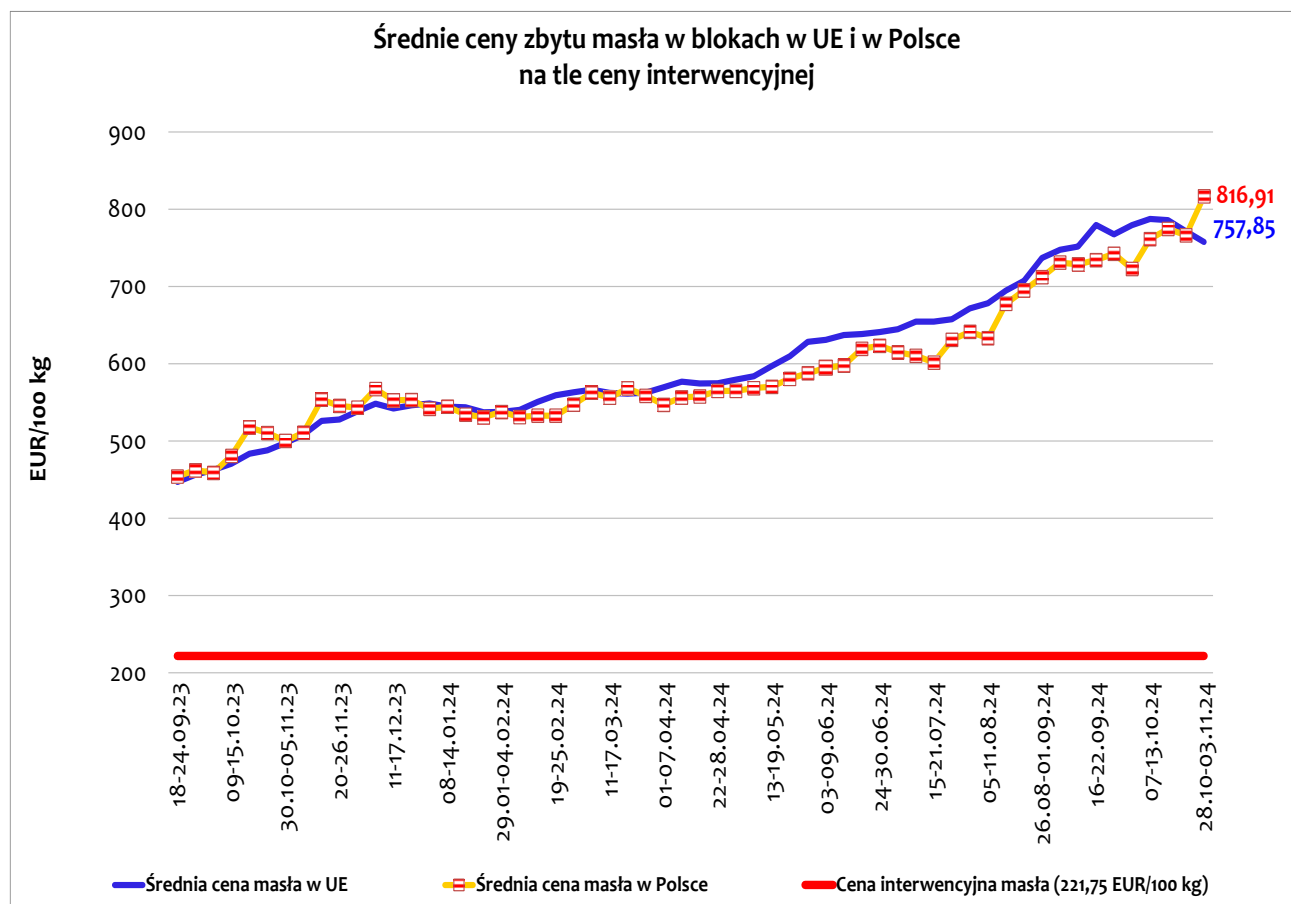
Średnie krajowe ceny netto zbytu serów Edamski i Gouda (według ZSRIR MRiRW)



Ceny na rynku krajowym

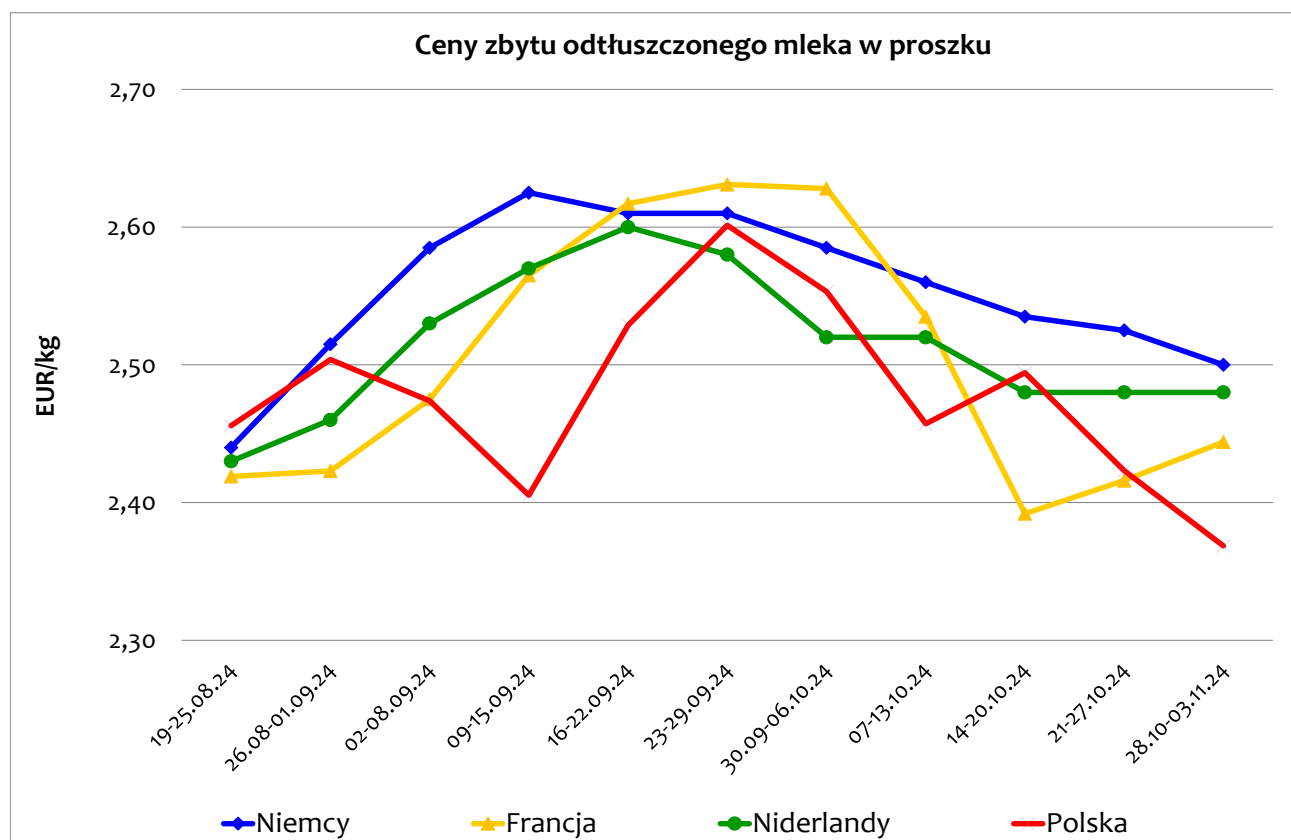
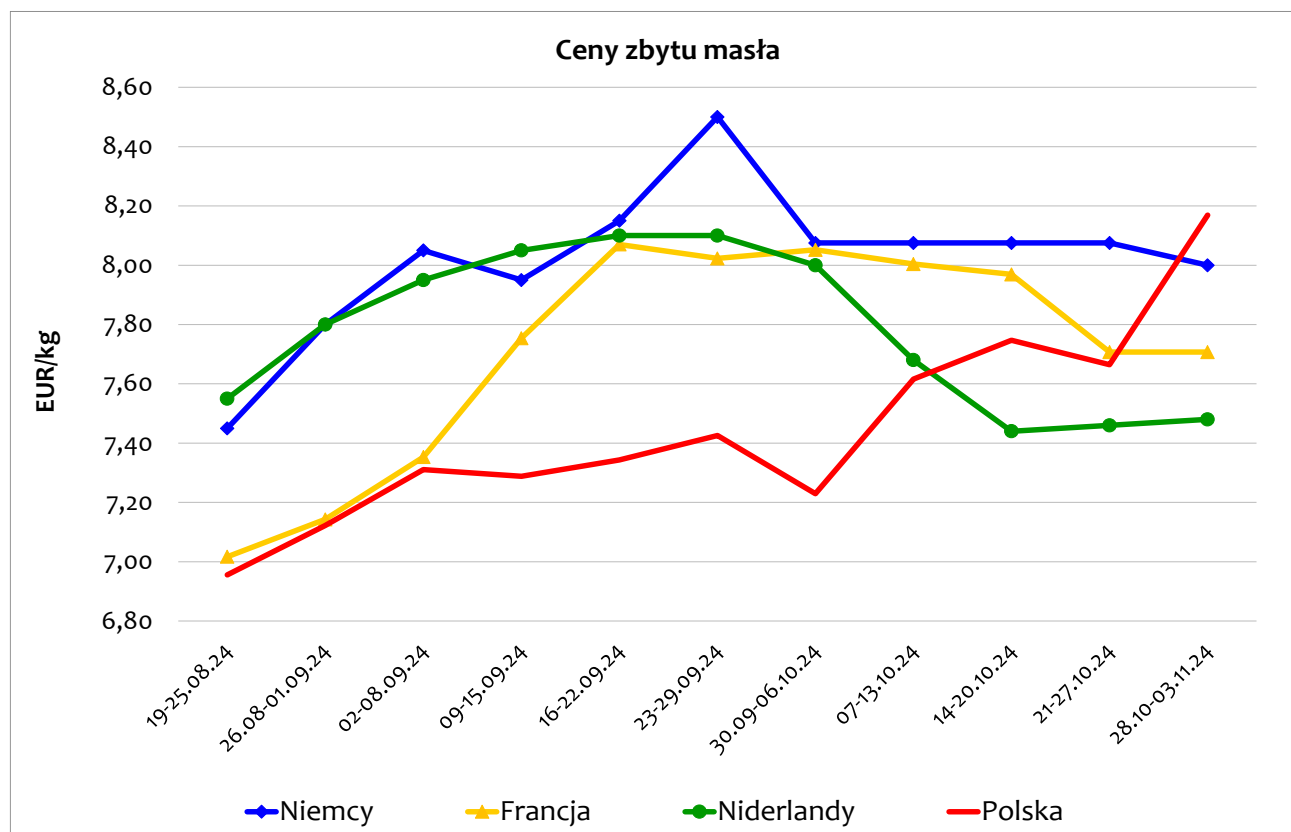


Źródło: opracowanie Biura Analiz i Strategii KOWR na podstawie danych ZSRIR MRiRW.



Źródło: opracowanie Biura Analiz i Strategii KOWR na podstawie danych KE.

Ceny na rynkach zagranicznych



Źródło: opracowanie Biura Analiz i Strategii KOWR na podstawie danych CLAL i ZSRIR MRiRW.