



## ZINTEGROWANY SYSTEM ROLNICZEJ INFORMACJI RYNKOWEJ

(podstawa prawna: ustawa z dnia 30 marca 2001 r. o rolniczych badaniach rynkowych -  
Dz. U. Nr 42, poz. 471, z późn. zm.)

# RYNEK MIĘSA DROBIOWEGO

NR 22/2024

10.06.2024 r.

---

***Notowania za okres: 27.05-2.06.2024 r.***

---

Biuletyn tygodniowy.

Informacje zamieszczane w niniejszym biuletynie przekazywane są przez podmioty włączone do Zintegrowanego Systemu Rolniczej Informacji Rynkowej (ZSRIR).

Podstawy prawne:

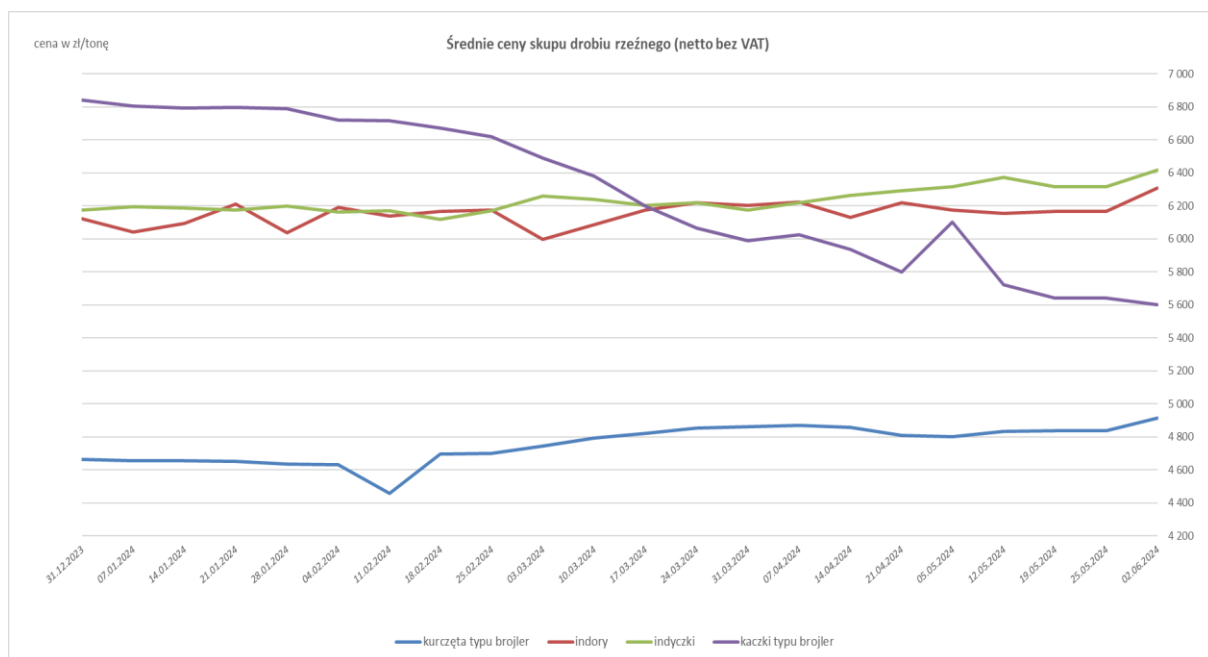
- ustawa z dnia 30 marca 2001 r. o rolniczych badaniach rynkowych (Dz.U. 2015, poz. 1160 – tekst jednolity);
- rozporządzenie Ministra Rolnictwa i Rozwoju Wsi z dnia 8 marca 2021 r. w sprawie zbieranych danych rynkowych (Dz. U. z 2021 r., poz. 589).

## **Spis treści:**

<b>1. Ceny skupu drobiu rzeźnego w rzeźniach i zakładach drobiarskich.....</b>	<b>3</b>
<b>1.1 Ceny skupu w ujęciu tygodniowym.....</b>	<b>3</b>
<b>1.2 Ceny skupu w ujęciu miesięcznym.....</b>	<b>4</b>
<b>2. Ceny zakupu w sieciach handlowych.....</b>	<b>5</b>
<b>3. Ceny sprzedaży mięsa drobiowego z rzeźni i zakładów drobiarskich .....</b>	<b>6</b>
<b>3.1 Ceny sprzedaży w ujęciu tygodniowym.....</b>	<b>6</b>
<b>3.2 Ceny sprzedaży w ujęciu miesięcznym.....</b>	<b>7,8,9,10,11</b>
<b>4. Ceny sprzedaży tuszki z kurczaka 65% w krajach Unii.....</b>	<b>12</b>
<b>5. Handel zagraniczny mięsem drobiowym i drobiem żywym.....</b>	<b>13,14</b>

## 1.1 Ceny skupu drobiu rzeźnego w zakładach drobiarskich i rzeźniach

Średnie ceny skupu drobiu rzeźnego za okres:		27.05-2.06.2024														
TOWAR	POLSKA			MAKROREGIONY*												
				PÓLNOCNY			CENTRALNY			POŁUD-WSCHOD			ZACHODNI			
	2024-06-02	26.05.2024	Zmiana ceny [%]	2024-06-02	26.05.2024	Zmiana ceny [%]	2024-06-02	26.05.2024	Zmiana ceny [%]	2024-06-02	26.05.2024	Zmiana ceny [%]	2024-06-02	26.05.2024	Zmiana ceny [%]	
kurczęta typu brojler	4 915	4 867	1,0	5 007	4 870	2,8	4 891	4 856	0,7	5 527	5 277	4,7	4 902	4 875	0,6	
indory	6 307	6 282	0,4	6 056	6 101	-0,7	nld	nld	--	--	--	--	6 688	6 649	0,6	
indyczki	6 416	6 384	0,5	6 463	6 332	2,1	nld	nld	--	nld	nld	--	nld	nld	--	
kaczki typu brojler	5 603	5 661	-1,0	--	--	--	--	--	--	--	--	--	--	--	--	
gęsi typu brojler	--	--	--	--	--	--	--	--	--	--	--	--	--	--	--	
gęsi tuczone	--	--	--	--	--	--	--	--	--	--	--	--	--	--	--	
kury mięsne ze stad reprodukcyjnych,	2 926	2 784	5,1	--	--	--	--	--	--	--	--	--	--	--	--	



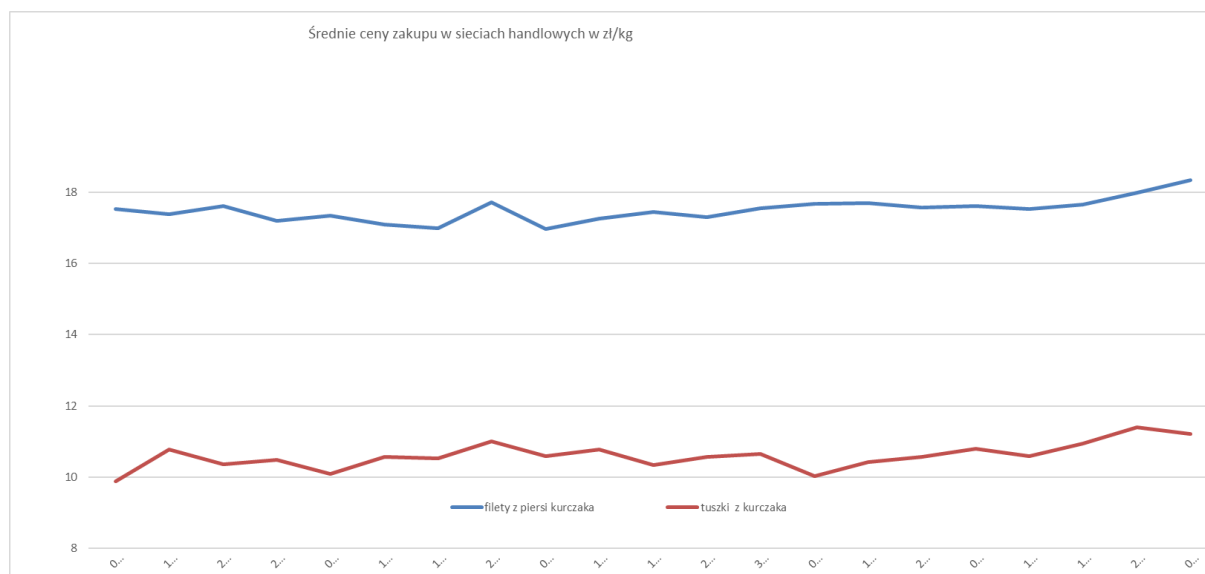
## Średnie miesięczne ceny skupu kurcząt i indyków ( typ brojler, w zł/kg)

giony	KURCZĘTA				
	POLSKA	Północny	Centralny	Poł-wsch	Zachodni
I 2024	4,65	4,80	4,61	4,73	4,66
II 2024	4,68	4,79	4,64	5,29	4,68
III 2024	4,83	4,93	4,82	5,35	4,80
IV 2024	4,84	4,96	4,81	5,05	4,86
			INDYKI		
	POLSKA	Północny	Centralny	Poł-wsch	Zachodni
I 2024	6,15	5,95	6,30	6,30	6,31
II 2024	6,16	5,97	6,27	6,30	6,32
IV 2024	6,19	5,95	6,32	6,40	6,35
IV 2024	6,21	5,88	6,33	6,47	6,45

## 2.Ceny zakupu w sieciach handlowych

Średnia cena zakupu tuszek i filetów z kurczaka płacone przez podmioty handlu detalicznego w zł/kg  
Tydzień 22 (27.05-2.06.2024 )

Towar	CENA [zł/kg]			
	27.05.2024	20.05.2024	Zmiana tygodniowa	Zmiana tygodniowa
Tuszki kurcząt patroszonych 65% kl A	11,22	11,39	-1,5%	↓
Filety z kurczaka	18,35	18,00	2,0%	↓



### 3. Ceny sprzedaży mięsa drobiowego

Średnie ceny sprzedaży mięsa drobiowego na rynku KRAJOWYM za okres: 27.5-2.6.2024															
TOWAR	POLSKA			MAKROREGIONY*											
				PÓŁNOCNY			CENTRALNY			POŁUD-WSCHOD			ZACHODNI		
	2024-06-02	26.05.2024	Zmiana ceny [%]	2024-06-02	26.05.2024	Zmiana ceny [%]	2024-06-02	26.05.2024	Zmiana ceny [%]	2024-06-02	26.05.2024	Zmiana ceny [%]	2024-06-02	26.05.2024	Zmiana ceny [%]
tuszki kurcząt patroszonych 65% bez szy	10 141	9 832	3,1	9 640	9 400	2,6	10 255	9 956	3,0	--	--	--	9 658	9 358	3,2
tuszki kurcząt patroszonych 65% z szycia	9 219	8 645	6,6	8 700	8 626	0,8	9 238	8 643	6,9	9 231	8 568	7,7	9 444	8 923	5,8
tuszki indyków patroszonych 73%	14 053	13 682	2,7	13 703	13 367	2,5	13 234	13 320	-0,6	--	--	--	14 611	14 438	1,2
ćwiartki z kurczaka	7 207	7 126	1,1	7 110	6 863	3,6	7 356	7 250	1,5	6 603	6 612	-0,1	6 855	6 730	1,9
skrzydła z kurczaka	7 856	7 582	3,6	8 527	8 007	6,5	7 839	7 673	2,2	6 599	6 654	-0,8	7 427	6 848	8,5
filety z piersi kurczaka	19 050	18 595	2,4	19 198	18 603	3,2	18 955	18 575	2,0	19 578	19 152	2,2	19 385	18 637	4,0
nogi z kurczaka	8 547	8 377	2,0	8 439	8 745	-3,5	8 549	8 350	2,4	9 940	9 970	-0,3	8 965	8 651	3,6
podudzia z kurczaka	8 719	8 512	2,4	8 668	8 255	5,0	8 829	8 667	1,9	8 866	8 913	-0,5	8 403	8 151	3,1
uda z kurczaka	9 039	8 720	3,7	9 282	9 286	0,0	9 248	8 948	3,3	8 802	8 417	4,6	8 230	7 890	4,3
filety z piersi indyka	19 618	19 142	2,5	19 648	19 228	2,2	n/d	n/d	--	n/d	n/d	--	19 433	18 923	2,7
skrzydła z indyka	8 496	8 511	-0,2	8 498	8 695	-2,3	n/d	n/d	--	n/d	n/d	--	8 511	8 103	5,0
udźce z indyka	12 027	12 216	-1,5	12 156	12 518	-2,9	n/d	n/d	--	n/d	n/d	--	11 503	11 509	0,0
podudzia z indyka	7 728	7 778	-0,6	7 974	8 101	-1,6	n/d	n/d	--	n/d	n/d	--	6 767	6 833	-1,0
wątroby z kurczaka	2 344	2 514	-6,7	2 737	2 899	-5,6	n/d	n/d	--	6 824	6 855	-0,4	n/d	n/d	--
wątroby z indyka	7 600	7 544	0,7	8 337	8 095	3,0	n/d	n/d	--	n/d	n/d	--	7 120	7 145	-0,3

Średnie ceny sprzedaży mięsa drobiowego (LUZEM) za okres: 27.05-2.06.2024															
Cena [zł/tonę]															
TOWAR	POLSKA			MAKROREGIONY*											
				PÓŁNOCNY			CENTRALNY			POŁUD-WSCHOD			ZACHODNI		
	2024-06-02	26.05.2024	Zmiana ceny [%]	2024-06-02	26.05.2024	Zmiana ceny [%]	2024-06-02	26.05.2024	Zmiana ceny [%]	2024-06-02	26.05.2024	Zmiana ceny [%]	2024-06-02	26.05.2024	Zmiana ceny [%]
tuszki kurcząt patroszonych 65% bez szy	10 093	9 739	3,6	9 640	9 400	2,6	10 212	9 851	3,7	--	--	--	9 704	9 388	3,4
tuszki kurcząt patroszonych 65% z szycia	9 229	8 638	6,8	8 890	8 724	1,9	9 234	8 632	7,0	9 231	8 568	7,7	9 413	8 910	5,6
tuszki indyków patroszonych 73%	14 053	13 682	2,7	13 703	13 367	2,5	13 234	13 320	-0,6	--	--	--	14 611	14 438	1,2
ćwiartki z kurczaka	7 178	7 099	1,1	7 099	6 863	3,4	7 339	7 228	1,5	6 603	6 612	-0,1	6 841	6 712	1,9
skrzydła z kurczaka	7 731	7 397	4,5	8 527	8 007	6,5	7 682	7 480	2,7	6 599	6 654	-0,8	7 140	6 258	14,1
filety z piersi kurczaka	18 855	18 326	2,9	19 003	18 325	3,7	18 747	18 280	2,6	19 578	19 152	2,2	19 157	18 430	3,9
nogi z kurczaka	8 538	8 367	2,0	8 439	8 745	-3,5	8 544	8 345	2,4	9 940	9 970	-0,3	--	7 663	--
podudzia z kurczaka	8 620	8 429	2,3	8 609	8 201	5,0	8 768	8 604	1,9	8 866	8 913	-0,5	8 162	7 992	2,1
uda z kurczaka	8 990	8 591	4,6	9 282	9 286	0,0	9 286	8 897	4,4	8 802	8 417	4,6	8 025	7 637	5,1
filety z piersi indyka	19 617	19 186	2,2	19 648	19 228	2,2	n/d	n/d	--	n/d	n/d	--	19 344	18 981	1,9
skrzydła z indyka	8 485	8 504	-0,2	8 498	8 695	-2,3	n/d	n/d	--	n/d	n/d	--	8 447	7 977	5,9
udźce z indyka	12 038	12 229	-1,6	12 156	12 518	-2,9	n/d	n/d	--	n/d	n/d	--	11 495	11 514	-0,2
podudzia z indyka	7 723	7 766	-0,5	7 974	8 101	-1,6	n/d	n/d	--	n/d	n/d	--	6 698	6 566	2,0
wątroby z kurczaka	2 243	2 405	-6,7	2 737	2 898	-5,6	n/d	n/d	--	6 824	6 855	-0,4	2 372	2 189	8,4
wątroby z indyka	7 740	7 643	1,3	8 337	8 095	3,0	n/d	n/d	--	n/d	n/d	--	7 234	7 301	-0,9

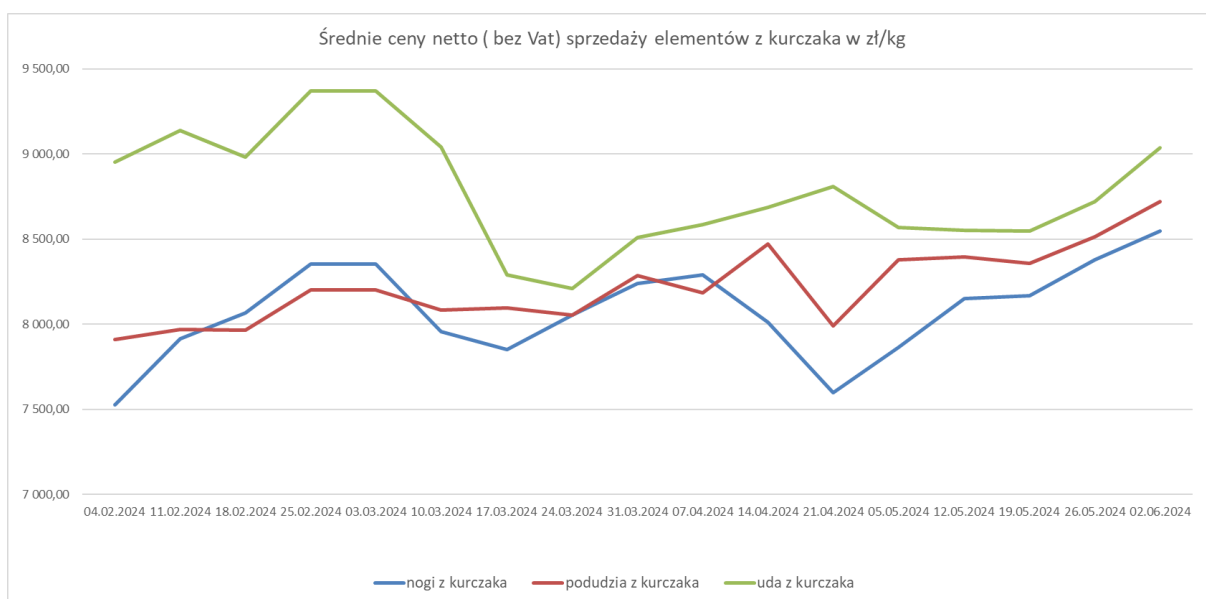
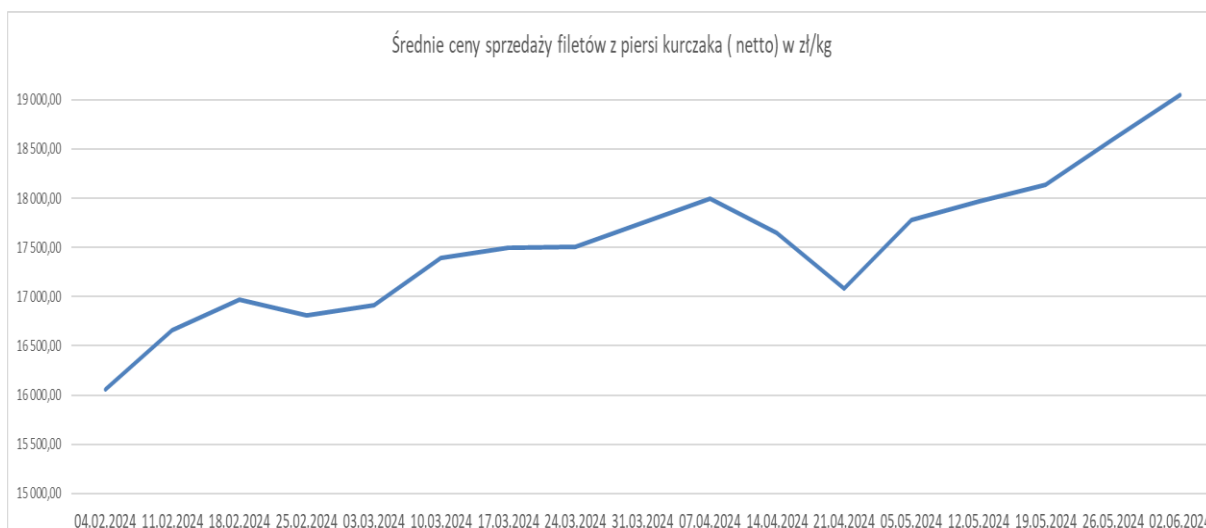
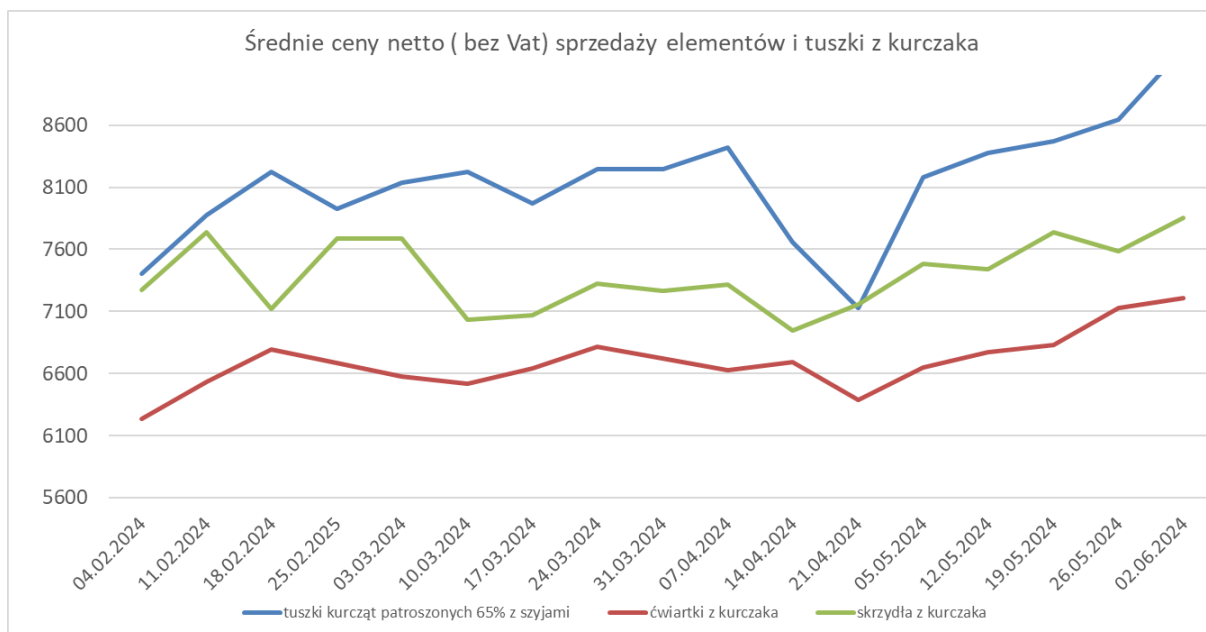
Ceny sprzedaży mięsa drobiowego w zł/tonę (KONFEKCYJOWANE) za okres: 27.05-2.06.2024															
TOWAR	POLSKA			MAKROREGIONY*											
				PÓŁNOCNY			CENTRALNY			POŁUD-WSCHOD			ZACHODNI		
	2024-06-02	26.05.2024	Zmiana ceny [%]	2024-06-02	26.05.2024	Zmiana ceny [%]	2024-06-02	26.05.2024	Zmiana ceny [%]	2024-06-02	26.05.2024	Zmiana ceny [%]	2024-06-02	26.05.2024	Zmiana ceny [%]
tuszki kurcząt patroszonych 65% bez szy	10 286	10 192	0,9	--	--	--	10 363	10 282	0,8	--	--	--	9 167	8 952	2,4
tuszki kurcząt patroszonych 65% z szycia	8 892	8 797	1,1	8 315	8 531	-2,5	9 545	9 523	0,2	--	--	--	9 880	9 050	9,2
tuszki indyków patroszonych 73%	--	--	--	--	--	--	--	--	--	--	--	--	--	--	--
ćwiartki z kurczaka	7 498	7 508	-0,1	8 120	--	--	7 472	7 483	-0,1	--	--	--	8 190	8 204	-0,2
skrzydła z kurczaka	8 604	8 577	0,3	--	--	--	8 604	8 528	0,9	--	--	--	8 604	8 757	-1,7
filety z piersi kurczaka	19 417	19 108	1,6	19 626	18 852	4,1	19 322	19 169	0,8	--	--	--	19 797	19 260	2,8
nogi z kurczaka	9 010	9 038	-0,3	--	--	--	9 080	9 136	-0,6	--	--	--	8 965	8 972	-0,1
podudzia z kurczaka	9 231	8 981	2,8	8 920	8 673	2,9	9 158	9 003	1,7	--	--	--	9 570	9 029	6,0
uda z kurczaka	9 162	9 065	1,1	--	--	--	9 166	9 064	1,1	--	--	--	9 139	9 071	0,7
filety z piersi indyka	19 624	18 823	4,3	--	--	--	--	--	--	--	--	--	19 624	18 823	4,3
skrzydła z indyka	8 706	8 682	0,3	--	--	--	--	--	--	--	--	--	8 706	8 682	0,3
udźce z indyka	11 532	11 485	0,4	--	--	--	--	--	--	--	--	--	11 532	11 485	0,4
podudzia z indyka	8 610	8 624	-0,2	--	--	--	--	--	--	--	--	--	8 610	8 624	-0,2
wątroby z kurczaka	4 601	4 511	2,0	--	3 000	--	4 610	4 513	2,2	--	--	--	4 583	4 599	-0,3
wątroby z indyka	7 048	7 023	0,4	--	--	--	--	--	--	--	--	--	7 048	7 023	0,4

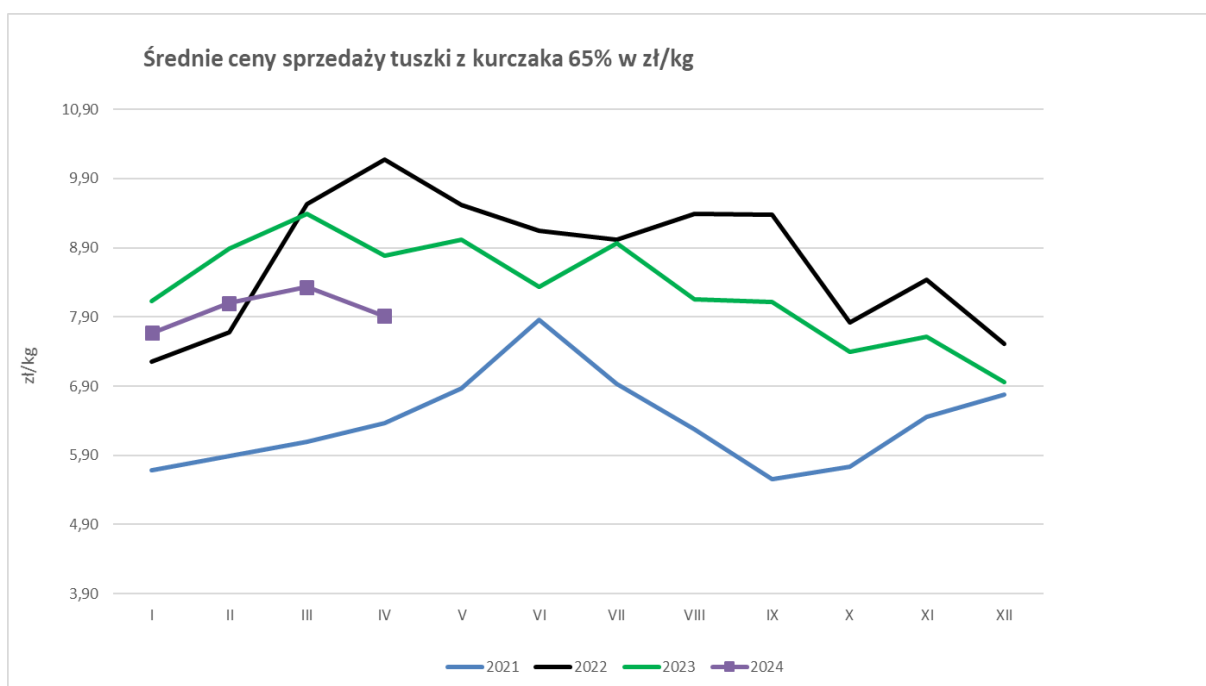
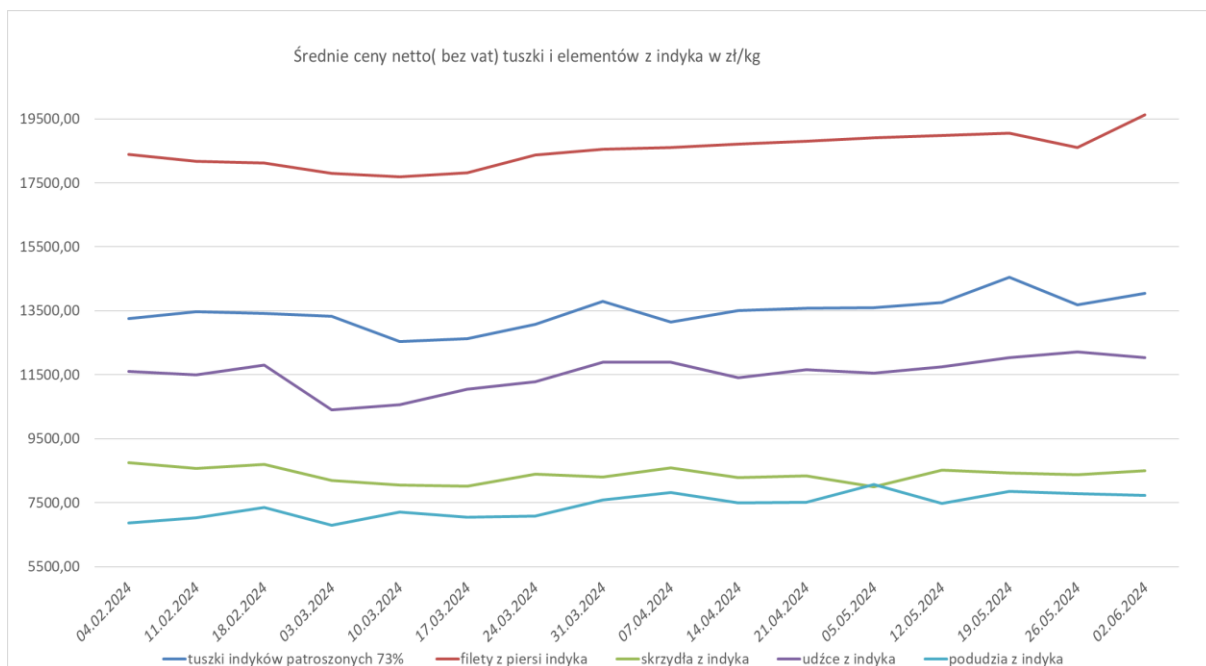
## Średnie miesięczne ceny sprzedaży kurczaków i indyków (w zł/kg)

### KURCZAKI

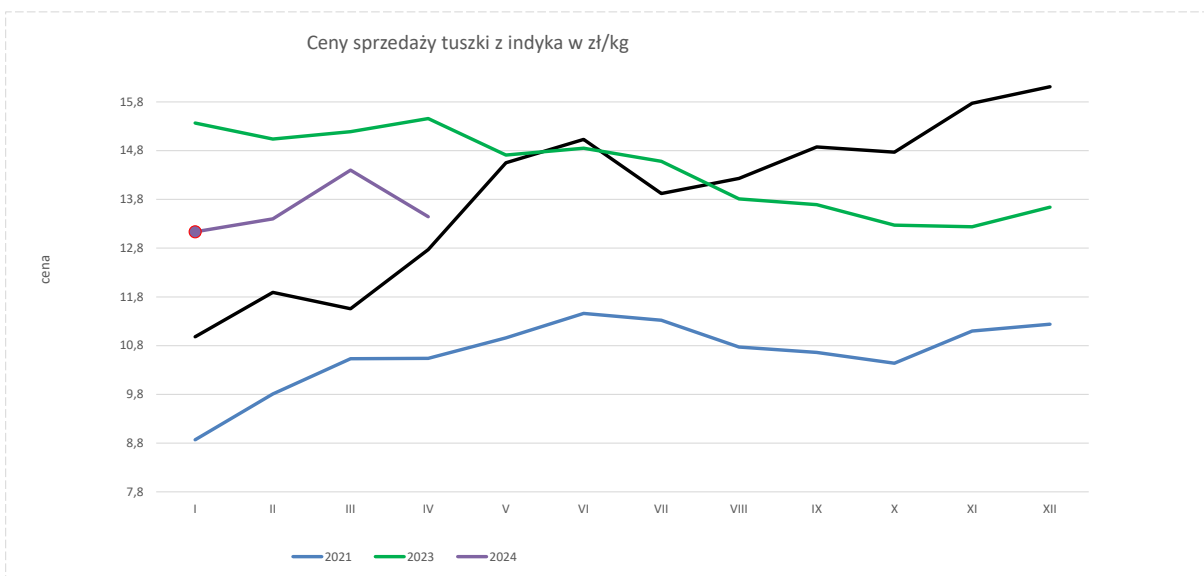
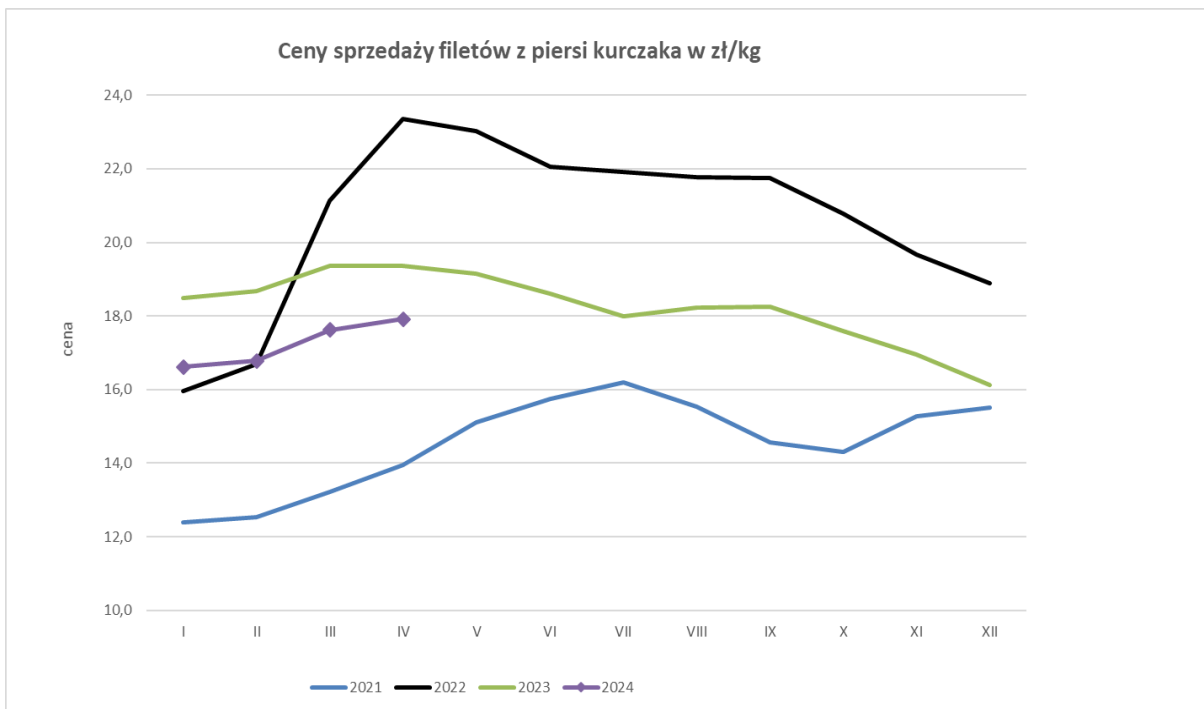
Miesiące/ Regiony	POLSKA	Północny	Centralny	Poł-wsch	Zachodni
I 2024	7,67	8,28	7,64	7,26	7,96
II 2024	8,10	8,33	8,07	7,88	8,52
III 2024	8,33	8,33	8,07	7,88	8,52
IV 2024	7,91	8,42	7,84	7,62	7,46
INDYKI					
	POLSKA	Północny	Centralny	Poł-wsch	Zachodni
I 2024	13,14	n	n	n	n
II 2024	13,40	n	n	n	n
III 2024	14,40	n	n	n	n
IV 2024	13,44	n	n	n	n

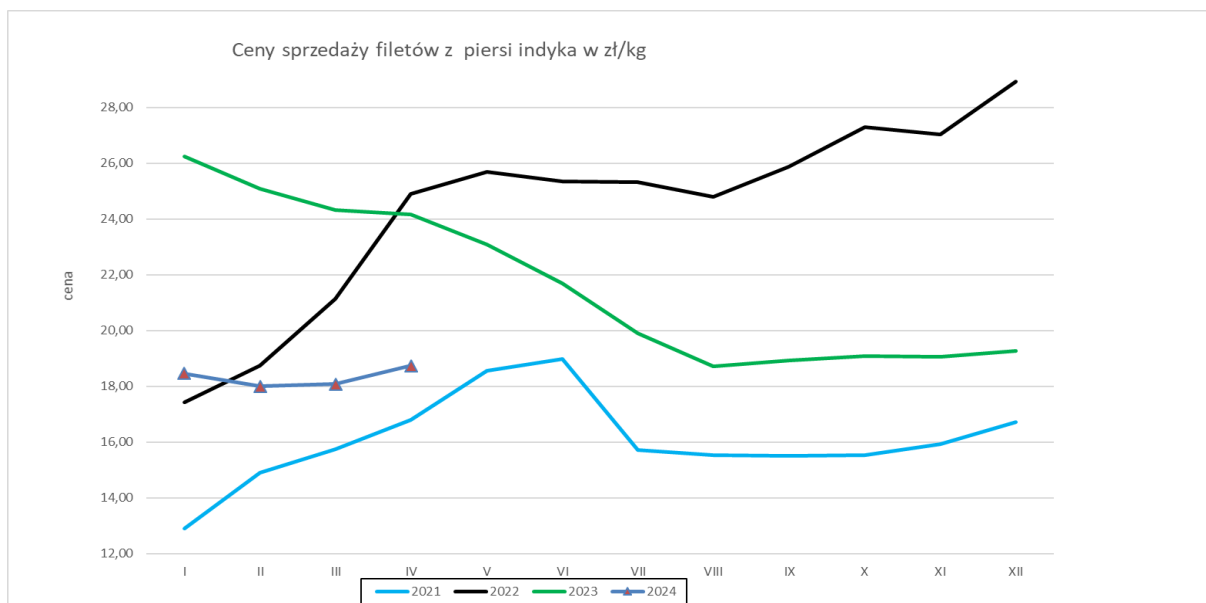
Średnie ceny sprzedaży mięsa drobiowego ogółem (bez obsypki) za okres:13-19.05.2024 r			
Cena [zł/tonę]			
TOWAR	POLSKA		
	19.05.2024	12.05.2024	Zmiana ceny [%]
tuszki kurcząt patroszonych 65% bez szwy	9 754	9 389	3,9
tuszki kurcząt patroszonych 65% z szyjami	8 468	8 379	1,1
tuszki indyków patroszonych 73%	14 546	13 753	5,8
ćwiartki z kurczaka	6 842	6 761	1,2
skrzydła z kurczaka	7 576	7 355	3,0
filety z piersi kurczaka	18 149	17 971	1,0
nogi z kurczaka	8 169	8 153	0,2
podudzia z kurczaka	8 358	8 397	-0,5
uda z kurczaka	8 541	8 542	0,0
filety z piersi indyka	19 046	18 976	0,4
skrzydła z indyka	8 436	8 514	-0,9
udźce z indyka	12 035	11 739	2,5
podudzia z indyka	7 854	7 471	5,1
wątroby z kurczaka	2 262	2 513	-10,0
wątroby z indyka	6 758	7 188	-6,0











## Wydział Informacji Rynkowej

### ZINTEGROWANY SYSTEM ROLNICZEJ INFORMACJI RYNKOWEJ

Porównanie aktualnych cen skupu i sprzedaży drobiu z zakładów drobiarskich (27.05-2.06.2024r) z cenami w analogicznym okresie 2023 i ubiegłym tygodniem i miesiącem

Towar	CENA [zł/kg]				Zmiana miesięczna	Zmiana tygodniowa	Zmiana roczna
	2-6-2024	26-5-2024	4-6-2023	5-5-2024			
Kurczęta typu brojler	4,92	4,87	5,67	4,80	2,4%	1,0%	-13,3%
Indory	6,31	6,28	8,13	6,18	2,1%	0,4%	-22,5%
Indyczki	6,42	6,38	8,22	6,32	1,6%	0,6%	-21,9%
Kaczki typu brojler	5,60	5,66	7,70	6,10	-8,2%	-1,1%	-27,3%
Tuszki kurcząt patroszonych 65% bez szyji	10,14	9,83	9,45	9,54	6,3%	3,1%	7,3%
Tuszki kurcząt patroszonych 65% z szyjami	9,22	8,65	8,47	8,18	12,7%	6,7%	8,9%
Ćwiartki z kurczaka	7,21	7,13	7,70	6,65	8,5%	1,1%	-6,3%
Filety z piersi kurczaka	19,05	18,60	18,38	17,77	7,2%	2,4%	3,6%
Filety z piersi indyka	19,62	19,14	22,70	18,91	3,8%	2,5%	-13,6%
Skrzydła z indyka	8,50	8,51	10,47	8,34	1,9%	-0,1%	-18,8%
Udźce z indyka	12,03	12,22	15,34	11,65	3,3%	-1,6%	-21,6%
Podudzia z indyka	7,73	7,78	9,12	7,51	2,9%	-0,6%	-15,2%

OKRES: 2018 -IV.2024 (ceny bez VAT)

**ŚREDNIE CENA SPRZEDAŻY [zł/tonę]**

ROK	STYCZEŃ	LUTY	MARZEC	KWIECIEŃ	MAJ	CZERWIEC	LIPIEC	SIERPIEŃ	WRZESIEŃ	PAŹDZIERNIK	LISTOPAD	GRUDZIEŃ
<b>Ćwiartki z kurczaka</b>												
2017	3365,8	3379,0	3519,6	3491,2	3475,5	3626,0	3654,8	3626,4	3563,3	3450,8	3436,7	3250,4
2018	3236,1	3323,0	3442,3	3302,7	3320,9	3407,5	3528,8	3625,9	3690,4	3475,4	3406,8	3187,8
2019	3271,5	3415,3	3658,8	3954,4	4026,7	4126,3	4261,4	4194,9	4128,2	3897,0	3801,0	3948,8
2020	3927,7	3875,9	4085,7	3172,6	3221,1	3563,6	3790,3	3330,5	3503,9	3064,5	3033,5	2962,5
2021	3621,0	3955,8	4202,4	4519,9	4880,2	5030,8	5047,0	4618,0	4188,9	4103,0	4802,2	5259,1
2022	5344,1	5776,6	7395,1	8085,0	7581,8	7352,2	7252,2	6958,4	6963,5	6424,7	6930,7	6479,9
2023	6507,9	7402,0	7707,8	7434,4	7664,7	7627,9	7107,4	6788,6	6509,0	6391,0	6611,6	6128,0
2024	6507,9	6686,6	6682,8	6683,4								
<b>Filety z piersi kurczaka</b>												
2018	13739,5	13984,2	14179,7	14506,9	15034,5	15693,5	15993,9	15799,3	15492,7	14249,3	13516,3	12881,8
2019	13156,5	13666,2	13976,1	14041,6	14092,2	13756,5	13844,4	13643,6	13445,4	12578,3	12284,0	12635,5
2020	12560,9	12841,9	13507,3	11613,3	11690,3	12053,0	12131,3	12132,4	12151,2	11234,9	10645,3	10633,9
2021	12398,9	12537,6	13223,0	13954,9	15123,5	15742,4	16200,9	15525,1	14570,2	14314,9	15284,3	15518,4
2022	15965,2	16695,6	21125,1	23363,2	23017,1	22048,5	21919,5	21774,5	21748,1	20776,6	19679,9	18887,0
2023	18485,1	18675,9	19352,9	19368,7	19151,6	18599,9	17987,3	18237,2	18263,5	17599,9	16945,7	16125,2
2024	18485,1	16775,4	17623,9	17910,6								
<b>Nogi z kurczaka</b>												
2018	5153,2	5160,1	5262,8	5072,9	5125,2	5805,7	5399,8	5433,5	5835,1	5574,5	5735,1	5576,3
2019	5617,1	5788,1	5972,0	5763,6	5989,8	6281,3	6252,9	5983,8	5897,1	5745,3	5457,0	5667,4
2020	5869,8	5469,2	5930,2	5130,2	4947,0	4854,8	5463,6	5022,0	5069,4	4822,4	5007,4	5120,6
2021	5592,4	5877,9	6399,8	7054,4	7244,5	7356,8	7728,7	7506,8	7097,3	6623,5	7010,3	7235,7
2022	7457,1	7998,4	9837,7	10838,3	10719,2	10310,9	10998,1	10898,1	10530,9	10182,7	9320,6	9149,0
2023	8764,6	8821,6	9472,2	8921,3	9660,7	9227,6	8535,33	8294,90	8412,60	7833,70	8004,88	7501,0
2024	7910,2	8320,9	8415,7									
<b>Podudzia z kurczaka</b>												
2018	5015,8	5000,8	4938,1	5150,2	5331,6	5436,6	5282,5	5530,5	5399,4	5199,7	5140,1	5033,8
2019	4961,7	5117,3	5248,5	5395,4	5283,9	5454,2	5510,2	5542,3	5373,0	5253,5	5198,9	5305,2
2020	5356,8	5329,9	5583,9	4916,4	4772,1	5162,7	5206,1	4890,0	4862,9	4713,4	4703,2	4736,7
2021	5229,3	5622,4	5739,5	6095,4	6543,5	6764,5	6758,2	6257,6	6257,6	5629,4	6089,2	6336,3
2022	6721,5	6833,9	8301,2	9502,5	9253,9	8966,8	9560,5	8984,0	8925,8	8443,2	8458,4	8223,5
2023	8475,0	8720,8	9280,7	9215,7	9070,0	8831,7	8834,1	8723,0	8392,5	8212,1	8248,7	8169,0
2024	8275,3	8145,4	8264,1									
<b>Uda z kurczaka</b>												
2018	5405,1	5357,4	5391,8	5513,5	5563,3	5597,9	5718,8	5841,3	5959,3	5635,6	5663,9	5630,7
2019	5416,8	5572,8	5706,1	5744,9	5715,8	5736,8	5748,4	5791,9	5776,4	5594,4	5481,3	5556,6
2020	5637,9	5545,5	5686,5	5033,9	4995,4	5270,3	5393,5	5485,7	5198,3	4913,1	4788,9	4978,0
2021	5263,7	5295,6	5520,9	6312,1	6910,7	7035,9	7032,0	6952,5	6782,3	6637,5	6895,8	7012,4
2022	7136,3	7698,7	9358,7	10733,5	10799,3	10337,1	10134,4	10137,2	10137,2	10025,9	9633,2	9541,9
2023	9499,2	9585,1	9337,0	9769,4	9319,4	10161,8	10142,0	9921,4	9908,7	9689,8	9567,2	9225,8
2024	9163,5	9195,5	8748,5	8862,2								
<b>Filety z piersi indyka</b>												
2018	16041,1	15026,6	14804,7	14741,7	15421,0	16528,6	16502,1	16394,6	17543,7	18032,3	17792,9	17789,6
2019	17100,2	16872,6	17434,4	18087,6	18712,8	19354,5	19781,5	20602,5	21365,9	21217,0	20679,7	20254,7
2020	19616,4	18801,5	18583,0	16001,0	13974,6	13390,9	13025,9	12249,9	12391,1	12197,5	12006,6	12271,4
2021	12891,3	14899,2	15743,3	16789,8	18554,7	18986,1	17101,9	15723,8	14928,6	15520,7	15927,4	16708,1
2022	17434,1	18736,2	21147,2	24909,8	25698,6	25339,9	25316,1	24813,1	25877,6	27302,5	27032,6	28920,1
2023	26250,2	25077,9	24276,4	24172,4	23084,7	21679,0	19893,6	18705,9	18922,3	19083,7	19072,0	19261,3
2024	18452,8	18004,6	18083,0	18732,1								
<b>Udźce z indyka</b>												
2018	8900,2	8649,6	8886,4	8750,6	8873,1	8730,3	8332,8	8290,3	9008,9	9286,7	9250,8	9414,9
2019	9346,8	9680,9	9898,5	10076,7	10018,1	9894,7	10062,5	9461,2	10280,3	10299,0	10419,0	10426,8
2020	10313,6	10126,9	10425,2	8902,5	7618,7	7488,6	7222,8	6847,9	7019,0	7717,8	7710,2	7538,2
2021	8343,6	10043,2	10759,7	11109,4	12174,0	12034,3	10981,9	10317,2	9531,7	10302,4	10972,4	11347,9
2022	12357,4	14476,0	16590,7	18448,1	18338,6	17672,3	17109,0	16776,6	17018,1	17600,0	17639,0	17772,6
2023	17761,4	17114,6	16862,3	17176,1	16044,5	14317,1	11623,7	10033,8	10209,0	10590,2	10684,7	10438,3
2024	11201,4	11290,0	11166,9	11641,5								
<b>Podudzia z indyka</b>												
2018	4694,7	4484,7	4499,5	4478,4	4553,7	4593,5	4627,0	4529,0	4968,1	5157,6	5046,3	4971,1
2019	5176,5	5236,1	5306,0	5436,6	5606,2	5592,9	5572,4	5591,3	5748,6	5772,6	5679,0	5706,1
2020	5562,3	5579,7	5753,7	5457,3	5014,7	4826,4	4513,5	4113,1	4237,0	4339,4	4505,8	4386,4
2021	4887,6	5749,0	6048,7	6224,2	6880,7	6835,5	6273,0	5937,2	5560,6	5667,0	6021,5	5964,8
2022	6899,4	7870,4	8963,8	9696,8	9874,4	9671,1	10134,4	10492,7	9801,3	10206,2	10469,7	10415,6
2023	10416,5	10369,1	10459,4	10272,8	9718,9	8884,2	7465,6	8723,0	8343,4	6677,8	6878,9	6606,8
2024	6681,4	6930,3	7365,1	7467,5								

## Miesięczne ceny tuszek z kurcząt (65%) w UE ( za 100kg)

Miesięczne ceny tuszek z kurcząt (65%) w UE ( za 100kg)

MN/100 KG		2023				2024								change - 1 year	
		marzec	kwiecień	maj	czerwiec	lipiec	sierpień	wrzesień	październik	listopad	grudzień	styczeń	lutyc		marzec
Belgium	EUR	242,65	244,54	244,54	241,90	235,49	232,57	238,85	238,17	228,44	223,72	225,59	229,67	235,24	-3,1%
Bulgaria	EUR	218,63	219,35	217,67	217,61	213,40	210,58	206,51	197,26	195,36	195,33	200,43	196,33	211,30	-3,4%
Bulgaria	BGN	427,60	429,01	425,73	425,60	417,36	411,84	403,89	385,80	382,09	382,03	391,99	383,99	413,26	-3,4%
Czechia	EUR	257,21	258,45	248,46	244,71	241,12	236,27	234,04	231,36	232,04	234,80	233,06	229,01	231,16	-10,1%
Czechia	CZK	6091,89	6060,87	5860,21	5799,46	5760,32	5695,34	5702,02	5685,39	5681,80	5747,70	5760,29	5771,88	5847,40	-4,0%
Germany	EUR	403,94	407,00	410,10	409,73	409,00	409,58	410,87	417,19	419,00	419,00	421,32	422,00	422,90	4,7%
Ireland	EUR	254,98	251,35	250,88	250,43	250,43	249,72	248,56	246,37	240,49	250,90	260,80	260,59	262,09	2,8%
Greece	EUR	310,57	311,31	309,01	278,00	310,33	310,95	313,62	315,23	313,35	331,08	327,61	318,11	317,40	2,2%
Spain	EUR	210,40	239,54	249,46	259,70	250,08	236,09	238,77	241,58	240,83	242,00	237,77	222,18	214,87	+2,1%
France	EUR	300,00	300,00	300,00	300,00	300,00	300,00	300,00	300,00	300,00	300,00	300,00	300,00	300,00	+0,0%
Croatia	EUR	256,45	255,90	256,19	256,93	255,74	254,81	253,95	252,24	254,52	256,17	255,25	254,65	254,89	-0,6%
Croatia	HRK	1932,75	1928,59	1930,80	1936,38	1927,40	1920,35	1913,91	1901,02	1918,18	1930,64	1923,72	1919,20	1921,01	-0,6%
Italy	EUR	297,10	314,23	333,45	339,37	335,58	331,26	331,90	319,06	314,10	313,00	283,06	268,52	272,32	-8,3%
Cyprus	EUR	247,67	251,44	245,26	244,36	245,24	251,08	245,37	246,10	245,68	245,85	245,81	245,81	245,81	-0,7%
Lithuania	EUR	228,34	231,33	229,89	235,74	236,59	233,49	224,20	222,57	201,97	226,15	223,01	227,39	228,22	-0,1%
Hungary	EUR	251,05	258,63	262,71	263,63	254,48	245,52	241,62	240,26	244,31	238,97	238,86	231,00	228,34	-9,0%
Hungary	HUF	96691,50	97228,12	97895,13	97727,02	96394,43	94549,17	93201,96	92650,93	92652,44	91211,51	91150,78	89622,74	90112,69	-6,8%
Malta	EUR	282,79	280,78	283,33	283,33	284,19	286,24	283,33	283,33	283,33	283,33	283,98	290,00	280,97	-0,6%
Austria	EUR	371,68	372,12	364,89	357,23	350,39	348,38	353,60	342,15	344,78	348,15	344,92	342,49	341,03	-8,2%
Poland	EUR	200,69	190,68	202,79	190,26	198,74	183,28	176,89	165,82	173,17	163,92	176,82	186,11	193,49	-3,6%
Poland	PLN	941,74	885,18	920,30	849,69	883,79	816,66	811,65	749,82	763,05	710,59	771,20	805,51	833,51	-11,5%
Portugal	EUR	228,79	235,83	249,11	251,67	248,06	247,50	247,50	247,50	247,50	247,50	242,50	239,66	235,00	+2,7%
Romania	EUR	213,85	214,07	213,26	213,89	214,88	212,06	210,74	208,93	208,88	210,49	215,42	210,84	210,36	-1,6%
Romania	RON	1053,11	1057,11	1054,89	1060,85	1062,32	1047,96	1045,99	1038,08	1038,13	1046,31	1071,69	1048,95	1045,67	-0,7%
Slovenia	EUR	317,51	313,92	307,07	305,69	305,22	299,29	305,63	303,37	295,74	305,70	299,46	294,63	290,77	-8,4%
Slovakia	EUR	247,51	247,86	246,43	252,55	248,84	246,87	245,95	250,63	244,26	238,91	236,29	235,88	237,06	-4,2%
Finland	EUR	339,43	338,30	336,56	336,97	337,10	336,53	335,27	337,57	339,34	338,90	338,31	336,10	308,57	-9,1%
Sweden	EUR	316,99	322,46	327,27	306,62	309,50	299,86	289,14	298,62	309,33	324,44	314,35	326,86	313,60	-1,1%
Sweden	SEK	3556,55	3655,73	3716,84	3574,03	3605,35	3540,55	3426,77	3475,23	3578,03	3634,23	3543,52	3678,48	3544,90	-0,3%
EU	EUR	269,61	274,38	281,10	279,48	278,33	271,29	270,35	267,51	268,36	267,26	266,30	264,07	264,77	-1,8%

6. Polski eksport, import mięsa drobiowego i podrobów (0207) i drobiu żywego (0105) za I –III 2024r

Mięso drobiowe - kod CN 0207

WAŻNIEJSZE KRAJE

EKSPORT							
I-III 2023r				I-III 2024r			
Kraj	Wartość [tys. EUR]	Wartość [tys. PLN]	Wolumen [tony]	Kraj	Wartość [tys. EUR]	Wartość [tys. PLN]	Wolumen [tony]
<b>OGÓLEM</b>	<b>1 020 153</b>	<b>4 807 452</b>	<b>394 094</b>	<b>OGÓLEM</b>	<b>995 546</b>	<b>4 321 854</b>	<b>431 737</b>
Niemcy	211 259	995 638	68 779	Niemcy	187 470	813 859	69 169
Wielka Brytania	141 340	666 084	39 266	Wielka Brytania	148 982	646 645	44 304
Francja	126 684	596 909	40 231	Francja	134 540	584 072	46 233
Holandia	111 318	524 698	47 880	Holandia	91 838	398 689	40 439
Republika Czeska	54 417	256 398	19 744	Republika Czeska	61 423	266 659	23 012
Hiszpania	51 823	244 330	15 252	Hiszpania	40 879	177 440	14 378
Słowacja	35 262	166 117	15 461	Słowacja	28 638	124 332	11 275
Belgia	32 301	152 229	9 967	Belgia	26 961	117 015	9 519
Węgry	24 532	115 371	9 615	Litwa	18 466	80 114	8 763
Irlandia	21 765	102 604	5 524	Irlandia	18 236	79 163	5 011
Litwa	19 199	90 515	7 981	Włochy	16 818	73 008	7 194
Dania	16 769	79 052	5 268	Kongo (d.Zair)	16 770	73 059	16 301
Rumunia	15 521	73 210	6 239	Węgry	16 129	70 010	7 151
Włochy	13 941	65 684	5 311	Wietnam	16 106	69 928	15 047
Austria	13 865	65 319	4 187	Dania	13 583	59 003	5 079
Łotwa	11 842	55 813	5 171	Austria	12 931	56 105	4 283

dane wstępne

Mięso drobiowe - kod CN 0207

WAŻNIEJSZE KRAJE

IMPORT							
I-III 2023r				I-III 2024r			
Kraj	Wartość [tys. EUR]	Wartość [tys. PLN]	Wolumen [tony]	Kraj	Wartość [tys. EUR]	Wartość [tys. PLN]	Wolumen [tony]
<b>OGÓLEM</b>	<b>36 935</b>	<b>174 082</b>	<b>20 716</b>	<b>OGÓLEM</b>	<b>21 149</b>	<b>91 855</b>	<b>11 334</b>
Ukraina	19 798	93 340	11 122	Niemcy	4 814	20 910	4 004
Niemcy	5 677	26 729	5 029	Węgry	4 653	20 209	2 563
Holandia	3 370	15 874	1 363	Holandia	4 038	17 527	1 233
Włochy	2 031	9 580	1 037	Włochy	2 103	9 136	1 224
Brazylia	1 513	7 139	323	Słowacja	1 804	7 833	648
Słowacja	1 312	6 196	333	Brazylia	912	3 957	245
Francja	994	4 667	220	Rumunia	734	3 201	356
Tajlandia	535	2 508	120	Ukraina	565	2 447	279
Hiszpania	472	2 231	267	Francja	288	1 250	84
Węgry	380	1 792	337	Chorwacja	269	1 175	216
Dania	362	1 712	163	Republika Czeska	222	963	50
Rumunia	108	511	117	Hiszpania	172	744	111
Chiny	96	451	9	Wielka Brytania	171	743	142
Belgia	94	444	125	Chiny	127	553	18
Cypr	63	294	61	Tajlandia	115	504	30
Litwa	40	190	28	Irlandia	37	160	21

dane wstępne

drób żywy - kod CN 0105

**WAŻNIEJSZE KRAJE**

EKSPORT							
I-III 2023r				I-III 2024r			
Kraj	Wartość [tys. EUR]	Wartość [tys. PLN]	Wolumen [tony]	Kraj	Wartość [tys. EUR]	Wartość [tys. PLN]	Wolumen [tony]
<b>OGÓLEM</b>	<b>19 401</b>	<b>91 494</b>	<b>8 295</b>	<b>OGÓLEM</b>	<b>14 367</b>	<b>62 437</b>	<b>5 568</b>
Niemcy	13 789	65 041	7 702	Niemcy	7 710	33 536	5 054
Ukraina	2 795	13 182	252	Ukraina	3 730	16 194	308
Litwa	1 623	7 634	211	Litwa	1 396	6 065	114
Białoruś	665	3 129	51	Białoruś	858	3 725	57
Węgry	187	888	5	Węgry	456	1 977	13
Republika Czeska	87	413	3	Republika Czeska	92	396	3
Tanzania	68	325	1	Słowacja	68	295	3
Holandia	63	294	52	Estonia	49	210	16
Estonia	47	223	16	Wietnam	5	21	0
Egipt	46	218	1	Rumunia	3	14	0
<b>Rumunia</b>	<b>21</b>	<b>101</b>	<b>1</b>	Łotwa	1	4	0
<b>Włochy</b>	<b>10</b>	<b>46</b>	<b>1</b>				

dane wstępne

drób żywy - kod CN 0105

**WAŻNIEJSZE KRAJE**

IMPORT							
I-III 2023r				I-III 2024r			
Kraj	Wartość [tys. EUR]	Wartość [tys. PLN]	Wolumen [tony]	Kraj	Wartość [tys. EUR]	Wartość [tys. PLN]	Wolumen [tony]
<b>OGÓLEM</b>	<b>64 513</b>	<b>303 985</b>	<b>39 155</b>	<b>OGÓLEM</b>	<b>59 452</b>	<b>258 060</b>	<b>34 482</b>
Niemcy	9 030	42 488	3 463	Niemcy	11 348	49 263	3 995
Litwa	8 828	41 562	7 255	Republika Czeska	9 383	40 668	6 392
Holandia	8 586	40 497	3 075	Litwa	8 713	37 835	7 882
Węgry	8 379	39 510	5 328	Holandia	7 663	33 323	2 642
Republika Czeska	8 069	38 007	6 469	Dania	4 616	20 045	403
Austria	5 894	27 833	2 408	Węgry	4 271	18 516	4 051
Dania	4 285	20 171	406	Austria	4 245	18 409	2 347
Słowacja	3 753	17 681	4 392	Słowacja	3 594	15 610	3 937
Francja	2 519	11 883	475	Wielka Brytania	1 849	8 016	2
Wielka Brytania	1 570	7 393	3	Francja	1 340	5 810	339
Belgia	823	3 871	100	Belgia	1 265	5 499	94
Rumunia	655	3 074	3 193	Rumunia	434	1 890	1 268
Hiszpania	471	2 239	143	Szwecja	208	899	404
Włochy	461	2 166	419	Włochy	134	584	108

dane wstępne

**Polski eksport, import mięsa drobiowego i podrobów (0207) i drobiu żywego (0105) za 2022r**  
dane ostateczne

Mięso drobiowe - kod CN 0207

**WAŻNIEJSZE KRAJE**

EKSPORT							
2021r				2022r			
Kraj	Wartość [tys. EUR]	Wartość [tys. PLN]	Wolumen [tony]	Kraj	Wartość [tys. EUR]	Wartość [tys. PLN]	Wolumen [tony]
<b>OGÓLEM</b>	<b>2 731 953</b>	<b>12 484 092</b>	<b>1 481 531</b>	<b>OGÓLEM</b>	<b>4 296 892</b>	<b>20 108 479</b>	<b>1 592 257</b>
Niemcy	595 598	2 722 703	247 329	Niemcy	999 974	4 684 094	287 663
Wielka Brytania	378 880	1 733 082	141 132	Wielka Brytania	605 562	2 833 927	159 562
Francja	294 783	1 346 436	122 091	Francja	492 961	2 305 605	147 553
Holandia	271 533	1 239 955	141 476	Holandia	431 833	2 018 181	157 076
Republika Czeska	149 311	681 995	70 702	Republika Czeska	215 683	1 008 939	73 310
Hiszpania	101 849	465 069	42 921	Hiszpania	196 266	918 891	56 359
Słowacja	86 563	395 160	45 610	Belgia	128 562	600 933	45 321
Belgia	84 122	384 251	43 361	Słowacja	123 857	578 749	47 262
Ghana	71 680	327 183	73 948	Irlandia	97 515	456 229	23 250
Węgry	64 407	294 399	28 622	Litwa	82 279	384 577	33 343
Irlandia	61 835	282 777	19 999	Włochy	78 491	366 601	26 997
Rumunia	60 662	277 049	35 938	Kongo (d.Zair)	76 933	362 702	59 167
Litwa	58 740	268 150	34 581	Węgry	76 639	357 639	29 426
Kongo (d.Zair)	49 684	227 488	54 750	Rumunia	68 342	318 675	27 238
Austria	37 719	172 310	14 535	Dania	56 513	265 586	16 987
Ukraina	36 000	164 461	98 842	Austria	53 689	250 942	16 114

**Mięso drobiowe - kod CN 0207**

**WAŻNIEJSZE KRAJE**

IMPORT							
2021r				2022r			
Kraj	Wartość [tys. EUR]	Wartość [tys. PLN]	Wolumen [tony]	Kraj	Wartość [tys. EUR]	Wartość [tys. PLN]	Wolumen [tony]
<b>OGÓLEM</b>	<b>106 485</b>	<b>486 452</b>	<b>77 632</b>	<b>OGÓLEM</b>	<b>120 851</b>	<b>565 166</b>	<b>71 480</b>
Niemcy	39 469	179 948	30 751	Ukraina	44 620	209 981	21 320
Ukraina	25 594	117 246	13 225	Niemcy	30 699	142 846	26 227
Włochy	6 108	27 899	4 740	Holandia	8 516	39 801	3 799
Holandia	5 287	24 096	3 932	Węgry	7 816	36 561	5 874
Węgry	4 553	20 847	5 616	Włochy	6 926	32 436	3 227
Francja	4 416	20 199	2 504	Francja	4 338	20 053	1 611
Dania	4 294	19 645	5 088	Tajlandia	3 250	15 050	984
Hiszpania	3 484	15 900	1 851	Brazylia	2 703	12 665	708
Republika Czeska	3 324	15 169	2 140	Słowacja	2 645	12 295	718
Tajlandia	3 087	14 127	1 393	Dania	2 046	9 519	2 348
Belgia	1 346	6 136	1 916	Hiszpania	1 834	8 569	1 013
Słowacja	1 081	4 948	769	Belgia	1 320	6 081	1 214
Brazylia	1 009	4 599	416	Republika Czeska	1 138	5 288	440
Szwecja	561	2 571	553	Litwa	652	3 048	514
Wielka Brytania	529	2 410	626	Wielka Brytania	632	2 921	420
Cypr	515	2 358	560	Luksemburg	526	2 467	141

**drób żywy - kod CN 0105**

**WAŻNIEJSZE KRAJE**

EKSPORT							
2021r				2022r			
Kraj	Wartość [tys. EUR]	Wartość [tys. PLN]	Wolumen [tony]	Kraj	Wartość [tys. EUR]	Wartość [tys. PLN]	Wolumen [tony]
<b>OGÓLEM</b>	<b>70 463</b>	<b>321 870</b>	<b>37 682</b>	<b>OGÓLEM</b>	<b>74 931</b>	<b>349 627</b>	<b>32 126</b>
Niemcy	45 755	209 071	30 479	Niemcy	48 490	225 731	27 400
Ukraina	12 184	55 640	1 535	Ukraina	9 476	44 370	988
Litwa	4 881	22 365	1 079	Litwa	8 529	39 952	1 441
Holandia	3 723	16 949	3 829	Węgry	2 166	10 116	129
Łotwa	1 352	6 149	461	Białoruś	1 981	9 274	176
Słowacja	943	4 287	137	Holandia	1 378	6 458	1 640
Rumunia	596	2 725	71	Łotwa	859	4 047	241
Węgry	592	2 697	68	Francja	768	3 653	31
Republika Czeska	348	1 586	17	Republika Czeska	347	1 626	24
Białoruś	30	135	1	Portugalia	246	1 163	7
Austria	26	118	1	Włochy	195	919	24
Francja	17	78	1	Słowacja	182	855	11
Estonia	15	68	4	Albania	109	512	5



**drób żywy - kod CN 0105**  
**WAŻNIEJSZE KRAJE**

IMPORT								
Kraj	Wartość [tys. EUR]	2021r			Kraj	Wartość [tys. EUR]	Wartość [tys. PLN]	Wolumen [tony]
		Wartość [tys. PLN]	Wolumen [tony]	Wolumen [tony]				
<b>OGÓLEM</b>	<b>163 922</b>	<b>748 123</b>	<b>129 429</b>	<b>OGÓLEM</b>	<b>236 846</b>	<b>1 108 860</b>	<b>166 550</b>	
Holandia	38 280	174 670	32 325	Holandia	43 869	205 111	29 443	
Niemcy	29 542	134 796	14 457	Węgry	31 316	146 403	22 768	
Węgry	22 712	103 707	23 151	Republika Czeska	31 172	146 189	25 686	
Republika Czeska	18 332	83 629	17 656	Niemcy	28 989	135 220	16 788	
Słowacja	10 646	48 697	17 857	Litwa	22 619	106 438	26 489	
Dania	10 544	48 101	1 277	Słowacja	20 214	94 564	22 665	
Francja	10 272	46 908	3 250	Dania	16 235	76 074	1 603	
Wielka Brytania	6 615	30 178	336	Austria	14 483	68 418	6 116	
Litwa	6 107	27 781	8 463	Wielka Brytania	10 214	47 541	114	
Austria	4 921	22 509	330	Francja	6 631	30 991	2 320	
Belgia	1 756	8 009	858	Hiszpania	2 649	12 315	1 011	
Szwecja	1 088	4 959	2 899	Belgia	2 010	9 354	704	
Portugalia	1 021	4 658	1 425	Portugalia	1 888	8 794	1 802	
Łotwa	785	3 587	3 148	Włochy	1 204	5 637	1 751	

**REGIONY:**

Północny :Woj.: pomorskie, warmińsko – mazurskie, podlaskie, kujawsko – pomorskie.

Centralny : Woj.: mazowieckie, łódzkie.

Południowo-Wschodni: Woj.: lubelskie, świętokrzyskie, podkarpackie, małopolskie, śląskie.

Zachodni: Woj.: opolskie, dolnośląskie, wielkopolskie, lubuskie, zachodnio-pomorskie.