



ZINTEGROWANY SYSTEM ROLNICZEJ INFORMACJI RYNKOWEJ

*(podstawa prawna: ustawa z dnia 30 marca 2001 r. o rolniczych badaniach rynkowych -
Dz. U. Nr 42, poz. 471, z późn. zm.)*

RYNEK MIĘSA DROBIOWEGO

NR 26/2023

06.07.2023 r.

Notowania za okres: 26.06 – 02.07.2023 r.

Biuletyn tygodniowy.

WERSJA SKRÓCONA

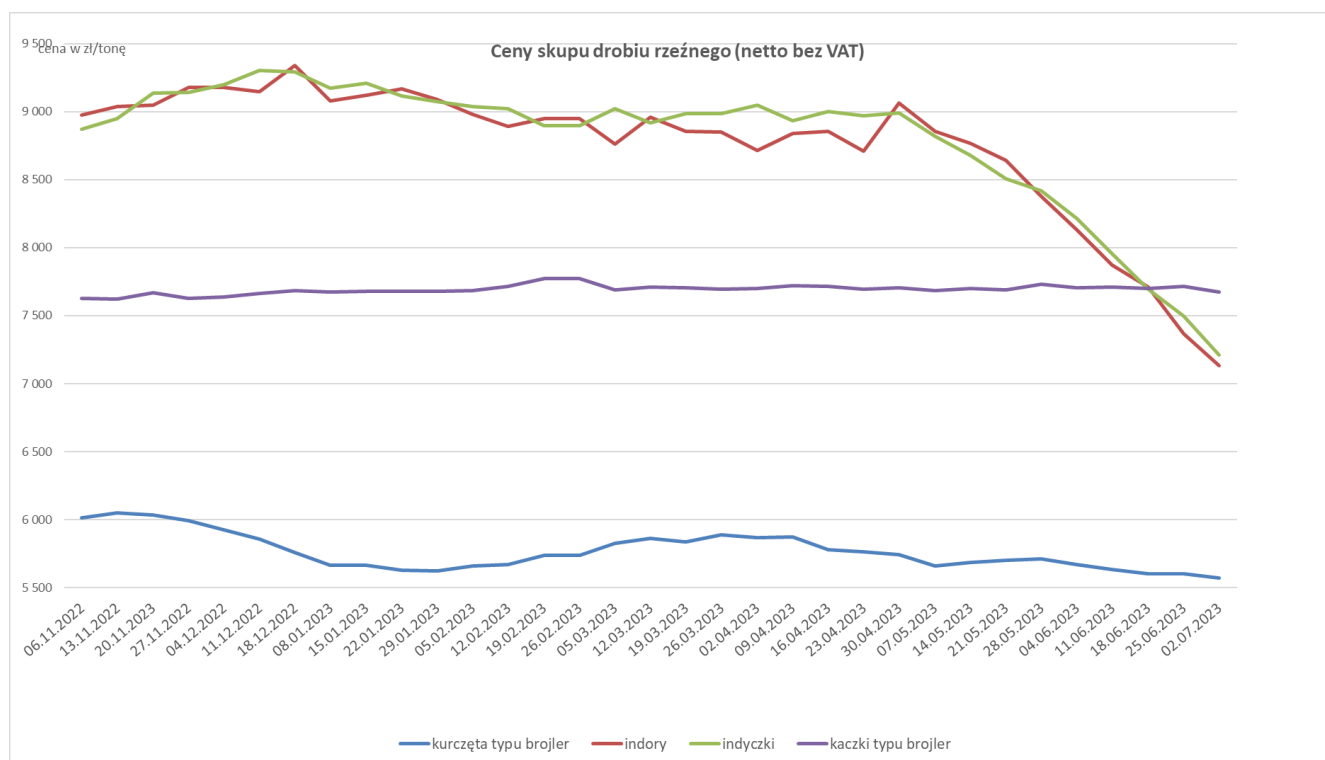
Informacje zamieszczane w niniejszym biuletynie przekazywane są przez podmioty włączone do Zintegrowanego Systemu Rolniczej Informacji Rynkowej (ZSRIR).

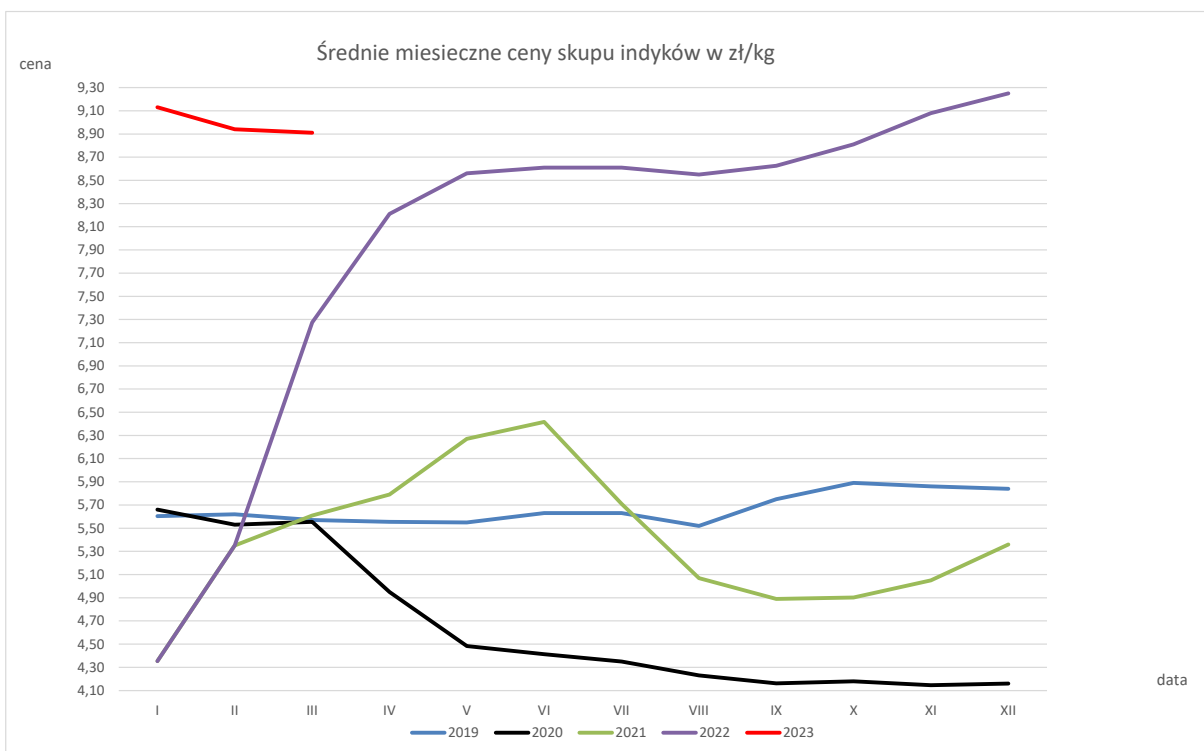
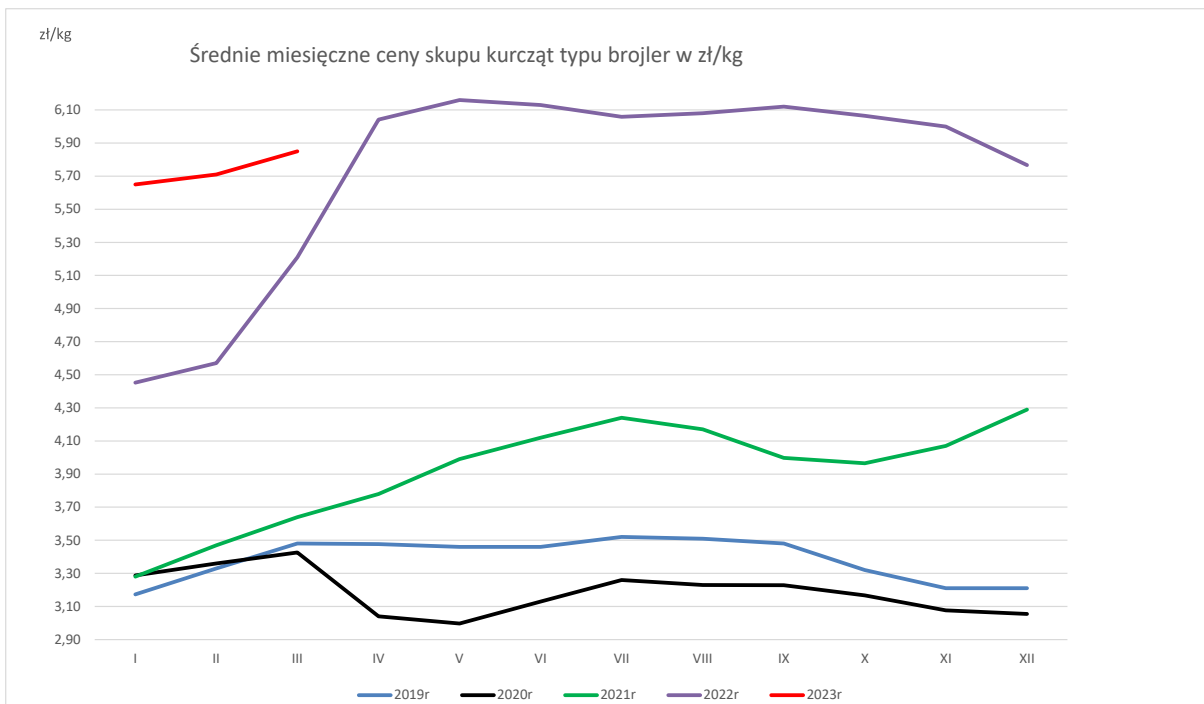
Spis treści:

1. Ceny skupu drobiu rzeźnego w rzeźniach i zakładach drobiarskich.....	3
1.1 Ceny skupu w ujęciu tygodniowym.....	3
1.2 Ceny skupu w ujęciu miesięcznym.....	4
2. Ceny zakupu w sieciach handlowych.....	5
3. Ceny sprzedaży mięsa drobiowego z rzeźni i zakładów drobiarskich	6
3.1 Ceny sprzedaży w ujęciu tygodniowym.....	6
3.2 Ceny sprzedaży w ujęciu miesięcznym.....	7,8,9,10,11
4. Ceny sprzedaży tuszki z kurczaka 65% w krajach Unii.....	12
5. Handel zagraniczny mięsem drobiowym i drobiem żywym.....	13,14

1.1 Ceny skupu drobiu rzeźnego w zakładach drobiarskich i rzeźniach

Ceny skupu drobiu rzeźnego za okres: 26.06 - 02.07.2023															
TOWAR	POLSKA			MAKROREGIONY*											
				PÓŁNOCNY			CENTRALNY			POŁUD-WSCHOD			ZACHODNI		
	02.07.2023	25.06.2023	Zmiana ceny [%]	02.07.2023	25.06.2023	Zmiana ceny [%]	02.07.2023	25.06.2023	Zmiana ceny [%]	02.07.2023	25.06.2023	Zmiana ceny [%]	02.07.2023	25.06.2023	Zmiana ceny [%]
kurczęta typu brojler	5 573	5 602	-0,5	5 630	5 710	-1,4	5 554	5 582	-0,5	4 943	5 300	-6,7	5 626	5 621	0,1
indyry	7 132	7 365	-3,2	6 944	7 201	-3,6	n/d	n/d	-	--	--	--	7 456	7 614	-2,1
indyckzi	7 210	7 498	-3,8	6 831	7 290	-6,3	n/d	n/d	-	n/d	n/d	-	7 429	7 636	-2,7
kaczki typu brojler	7 676	7 716	-0,5	--	--	--	7 681	7 718	-0,5	--	--	--	n/d	n/d	-
gęsi typu brojler	n/d	n/d	-	n/d	n/d	-	--	n/d	--	--	--	--	--	--	--
gęsi tuczone	15 674	15 256	2,7	n/d	n/d	-	15 596	14 959	4,3	--	--	--	n/d	n/d	-
kurzy mięsne ze stad	2 777	2 890	-3,9	--	--	--	n/d	n/d	-	n/d	n/d	-	--	--	--





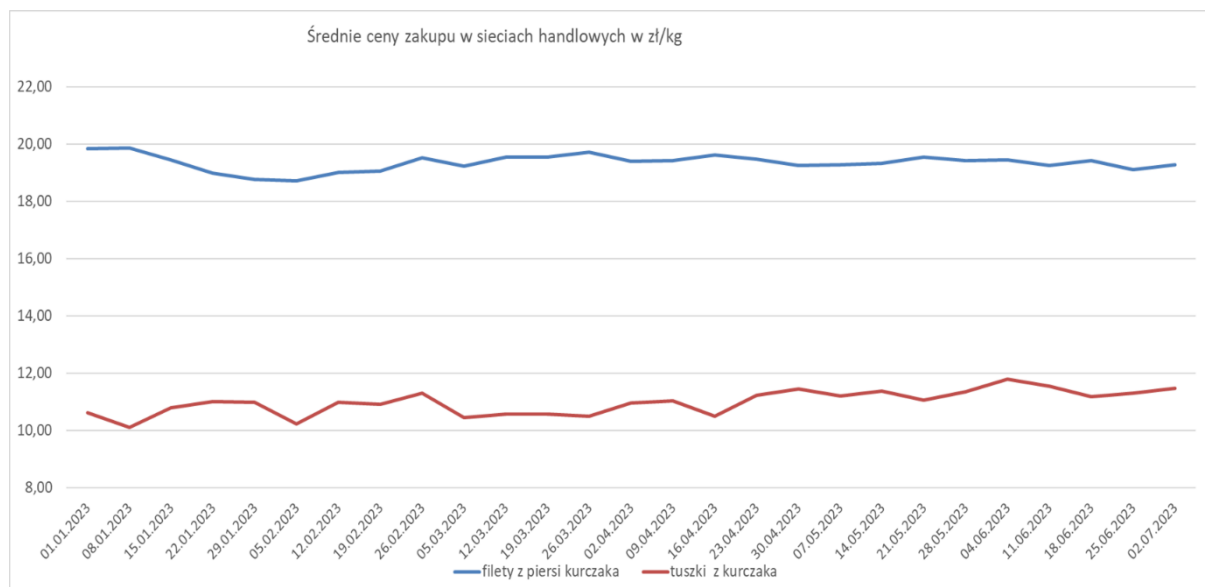
Średnie miesięczne ceny skupu kurcząt i indyków (typ brojler, w zł/kg)

Regiony	KURCZĘTA				
	POLSKA	Północny	Centralny	Poł-wsch	Zachodni
I 2023	5,65	5,71	5,59	5,56	5,81
II 2023	5,71	5,78	5,66	6,03	5,79
III 2023	5,85	5,95	5,81	6,18	5,90
IV 2023	5,78	5,86	5,73	5,50	5,88
V 2023	5,69	5,76	5,66	5,65	5,71
	INDYKI				
	POLSKA	Północny	Centralny	Poł-wsch	Zachodni
I 2023	9,13	8,96	9,01	9,50	9,40
II 2023	8,94	8,68	9,02	9,20	9,26
III 2023	8,91	8,67	9,03	9,12	9,18
IV 2023	8,91	8,70	9,00	9,11	9,10
V 2023	8,52	8,35	8,56	8,57	8,68

2.Ceny zakupu w sieciach handlowych

Średnia cena zakupu tuszek i filetów z kurczaka płacone przez podmioty handlu detalicznego w zł/kg
Tydzień 26 (26.06.-02.07.2023)

Towar	CENA [zł/kg]			
	02.07.2023	25.06.2023	Zmiana tygodniowa	Zmiana tygodniowa
Tuszki kurcząt patroszonych 65% kl A	11,47	11,31	1,4%	↓
Filety z kurczaka	19,29	19,12	0,9%	↓



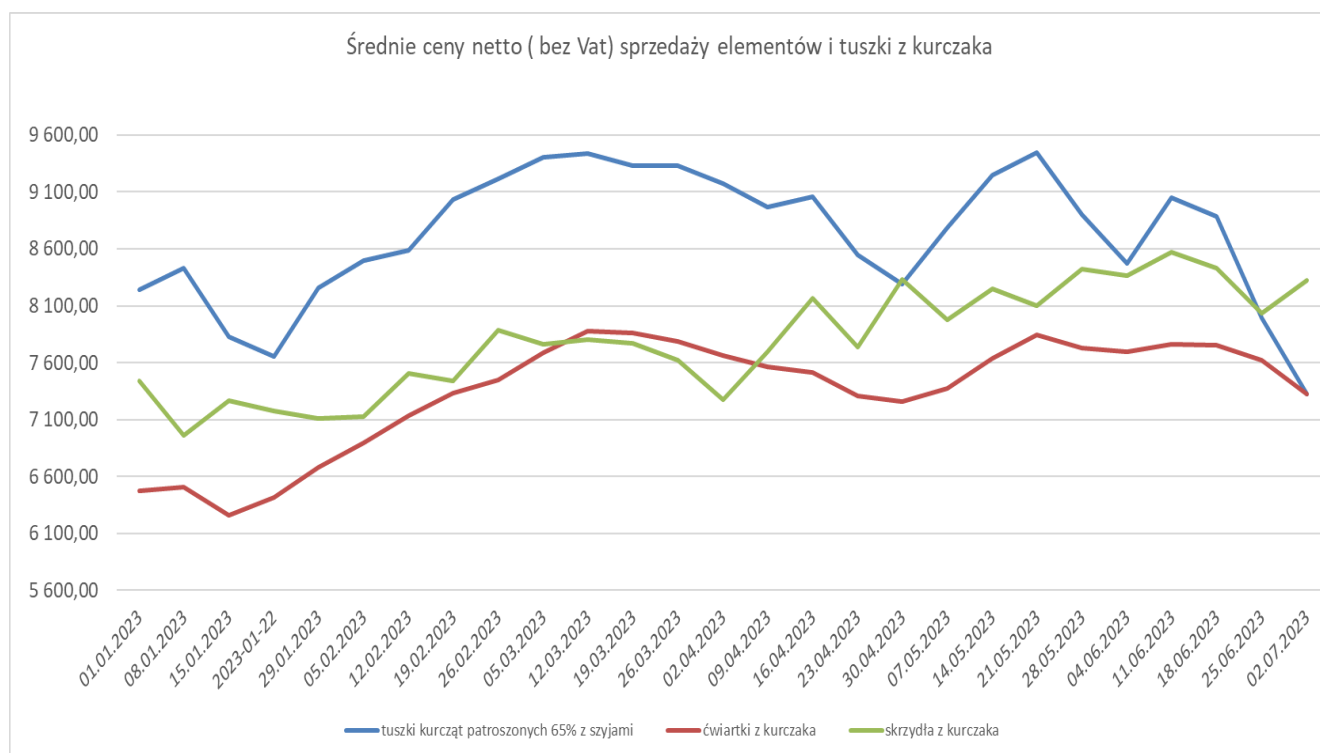
3.Ceny sprzedaży mięsa drobiowego

Ceny sprzedaży mięsa drobiowego na rynku KRAJOWYM za okres: 26.06-02.07.2023															
TOWAR	POLSKA			MAKROREGIONY*											
				PÓŁNOCNY			CENTRALNY			POŁUD-WSCHOD			ZACHODNI		
	02.07.2023	2023-06-25	Zmiana ceny [%]	02.07.2023	2023-06-25	Zmiana ceny [%]	02.07.2023	2023-06-25	Zmiana ceny [%]	02.07.2023	2023-06-25	Zmiana ceny [%]	02.07.2023	2023-06-25	Zmiana ceny [%]
tuszki kurcząt patroszonych 65% bez skóry	8 879	9 200	-3,5	nld	nld	-	8 668	8 942	-3,1	--	--	--	9 482	9 740	-2,7
tuszki kurcząt patroszonych 65% z szynką	7 328	7 996	-8,4	8 085	8 545	-5,4	7 294	7 967	-8,4	7 110	7 705	-7,7	9 093	9 756	-6,8
tuszki indyków patroszonych 73%	15 418	14 507	6,3	nld	14 856	-	nld	nld	-	--	--	--	14 670	14 395	1,9
ćwiartki z kurczaka	7 324	7 618	-3,9	7 381	7 807	-5,5	7 354	7 544	-2,5	7 041	7 300	-3,6	7 232	7 786	-7,1
skrzydła z kurczaka	8 327	8 031	3,7	8 685	8 623	0,7	8 402	8 010	4,9	6 898	7 071	-2,4	7 607	7 568	0,5
filety z piersi kurczaka	17 349	17 875	-2,9	16 258	17 069	-4,7	17 827	18 131	-1,7	15 099	16 801	-10,1	16 482	17 703	-6,9
nogi z kurczaka	7 688	8 436	-8,9	nld	nld	-	7 462	8 275	-9,8	nld	nld	-	9 293	9 231	0,7
podudzia z kurczaka	8 768	8 920	-1,7	8 591	8 513	0,9	8 808	8 994	-2,1	8 519	8 580	-0,7	8 700	8 928	-2,6
uda z kurczaka	9 833	10 122	-2,9	8 780	8 688	1,1	10 144	10 802	-6,1	8 100	8 190	-1,1	9 169	8 654	5,9
filety z piersi indyka	21 053	21 055	0,0	20 655	21 376	-3,4	nld	nld	-	nld	nld	-	21 065	21 741	-3,1
skrzydła z indyka	10 132	10 113	0,2	9 554	9 510	0,5	nld	nld	-	nld	nld	-	10 433	10 532	-0,9
udźce z indyka	13 220	14 335	-7,8	12 491	13 456	-7,2	nld	nld	-	nld	nld	-	15 412	16 196	-4,8
podudzia z indyka	8 714	8 893	-2,0	8 908	8 387	6,2	nld	nld	-	nld	nld	-	9 321	10 016	-6,9
wątroby z kurczaka	3 616	3 904	-7,4	4 147	4 078	1,7	3 271	3 470	-5,7	6 645	6 605	0,6	4 259	4 889	-12,9
wątroby z indyka	7 686	7 348	4,6	8 283	8 973	-7,7	nld	nld	-	nld	nld	-	6 853	6 919	-0,9

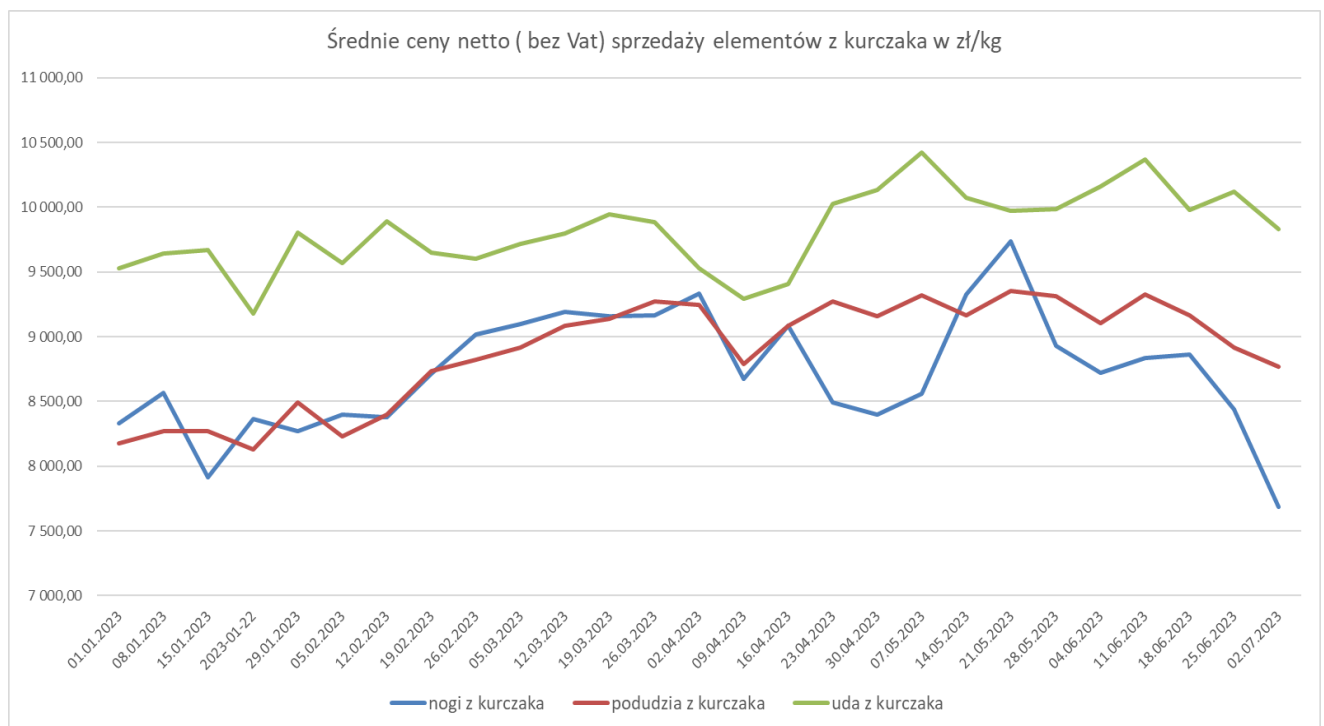
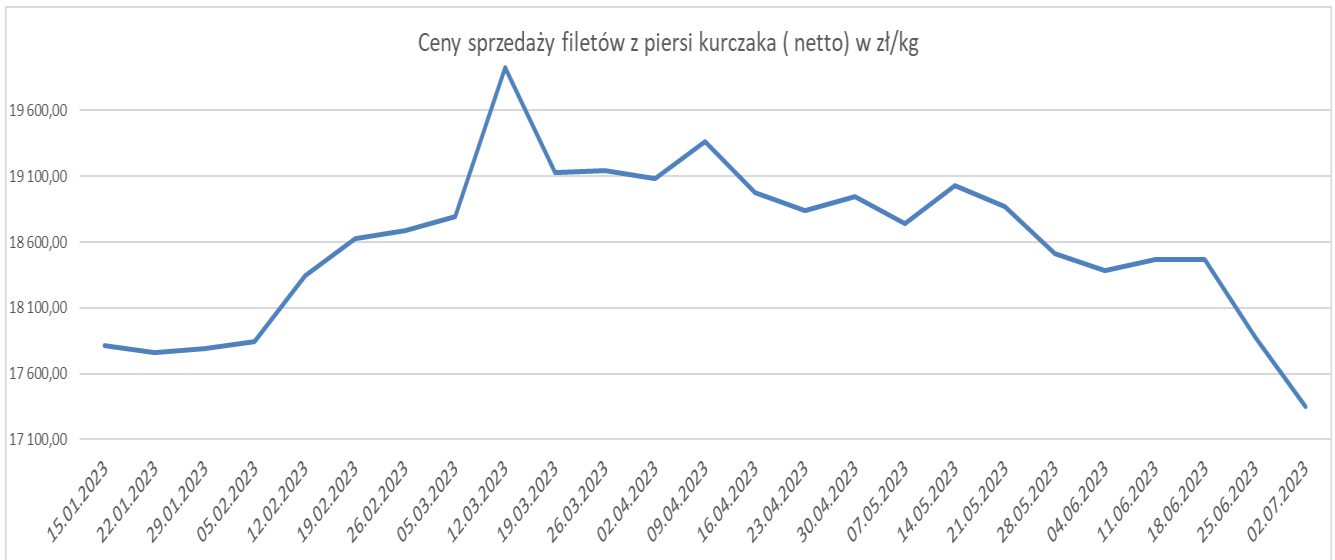
Ceny sprzedaży mięsa drobiowego (LUZEM) za okres: 26.06-02.07.2023															
Cena [zł/tonę]															
TOWAR	POLSKA			MAKROREGIONY*											
				PÓŁNOCNY			CENTRALNY			POŁUD-WSCHOD			ZACHODNI		
	02.07.2023	25.06.2023	Zmiana ceny [%]	02.07.2023	25.06.2023	Zmiana ceny [%]	02.07.2023	25.06.2023	Zmiana ceny [%]	02.07.2023	25.06.2023	Zmiana ceny [%]	02.07.2023	25.06.2023	Zmiana ceny [%]
tuszki kurcząt patroszonych 65% bez skóry	8 630	9 117	-5,3	8 120	8 880	-8,6	8 158	8 637	-5,5	--	--	--	9 545	9 894	-3,5
tuszki kurcząt patroszonych 65% z szynką	7 277	7 944	-8,4	7 496	8 449	-11,3	7 274	7 954	-8,6	7 103	7 668	-7,4	8 946	nld	-
tuszki indyków patroszonych 73%	15 418	14 507	6,3	nld	14 856	-	14 540	15 000	-3,1	--	--	--	14 670	14 395	1,9
ćwiartki z kurczaka	7 289	7 592	-4,0	7 380	7 806	-5,5	7 307	7 505	-2,6	7 015	7 237	-3,1	7 219	7 787	-7,3
skrzydła z kurczaka	8 210	7 972	3,0	8 687	8 623	0,7	8 203	7 927	3,5	7 038	7 225	-2,6	7 219	6 920	4,3
filety z piersi kurczaka	16 630	17 273	-3,7	15 044	15 966	-5,8	17 181	17 602	-2,4	14 982	16 724	-10,4	15 362	17 049	-9,9
nogi z kurczaka	7 660	8 389	-8,7	8 481	9 264	-8,4	7 451	8 241	-9,6	nld	nld	-	9 567	9 309	2,8
podudzia z kurczaka	8 561	8 830	-3,0	8 187	8 396	-2,5	8 633	8 911	-3,1	8 358	8 302	0,7	8 435	8 895	-5,2
uda z kurczaka	9 622	9 673	-0,5	8 780	8 688	1,1	9 942	10 475	-5,1	8 307	8 331	-0,3	9 110	8 375	8,8
filety z piersi indyka	21 099	20 983	0,6	20 540	21 419	-4,1	nld	nld	-	nld	nld	-	21 195	21 885	-3,2
skrzydła z indyka	10 156	10 115	0,4	9 522	9 447	0,8	nld	nld	-	nld	nld	-	10 511	10 594	-0,8
udźce z indyka	13 023	13 247	-1,7	12 158	13 232	-8,1	nld	nld	-	nld	nld	-	15 482	16 237	-4,7
podudzia z indyka	8 608	8 859	-2,8	8 597	8 306	3,5	nld	nld	-	nld	nld	-	9 343	10 062	-7,2
wątroby z kurczaka	3 535	3 846	-8,1	4 147	4 051	2,4	3 158	3 394	-7,0	6 850	6 843	0,1	4 246	4 941	-14,1
wątroby z indyka	7 899	8 356	-5,5	8 294	9 012	-8,0	nld	nld	-	nld	nld	-	7 010	7 314	-4,1

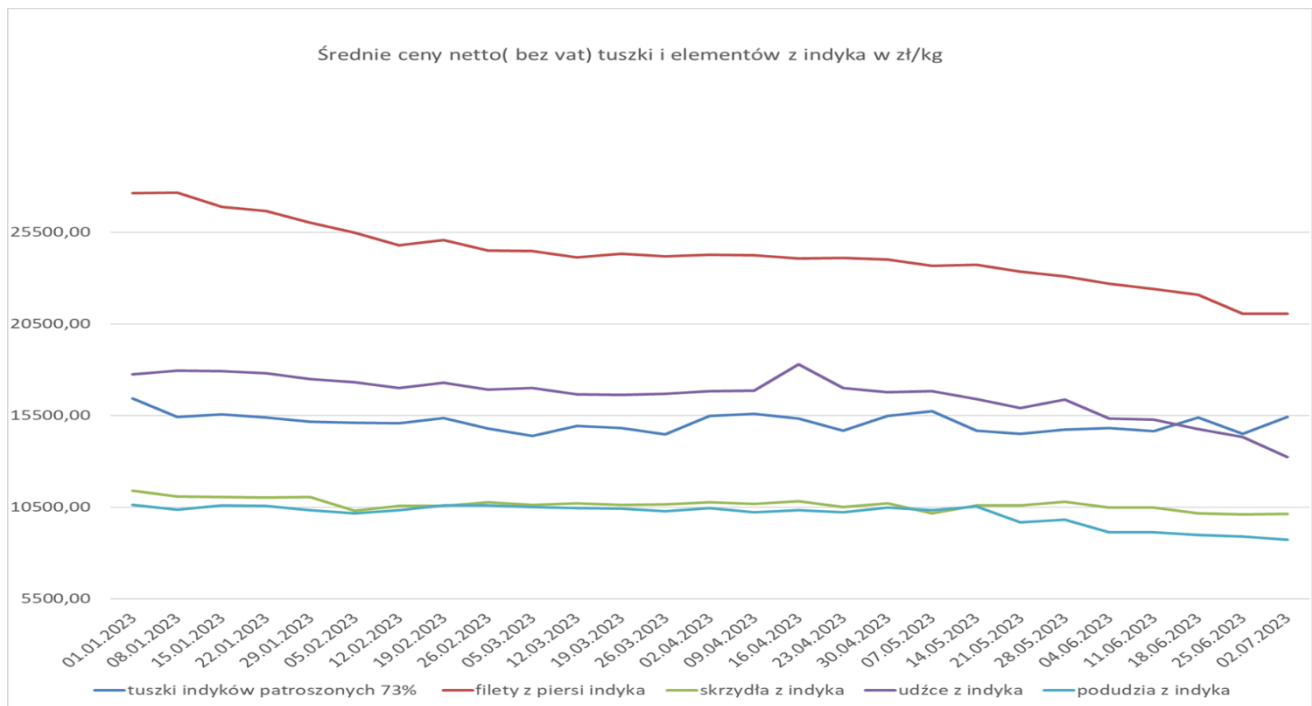
26.06-02.07.2023

TOWAR	POLSKA			MAKROREGIONY*											
	02.07.2023	25.06.2023	Zmiana ceny [%]	PÓŁNOCNY			CENTRALNY			POŁUD-WSCHOD			ZACHODNI		
				02.07.2023	25.06.2023	Zmiana ceny [%]	02.07.2023	25.06.2023	Zmiana ceny [%]	02.07.2023	25.06.2023	Zmiana ceny [%]	02.07.2023	25.06.2023	Zmiana ceny [%]
tuszki kurcząt patroszonych 65% bez skóry	9 582	9 437	1,5	--	--	--	9 655	9 580	0,8	--	--	--	8 636	8 708	-0,8
tuszki kurcząt patroszonych 65% z szypkami	8 632	8 929	-3,3	n/d	n/d	-	9 835	9 651	1,9	n/d	n/d	-	9 429	9 599	-1,8
tuszki indyków patroszonych 73%	--	--	--	--	--	--	--	--	--	--	--	--	--	--	--
ćwiartki z kurczaka	8 245	8 160	1,0	n/d	n/d	-	8 276	8 277	0,0	n/d	n/d	-	8 198	7 770	5,5
skrzydła z kurczaka	8 862	8 281	7,0	n/d	n/d	-	9 278	8 393	10,5	n/d	n/d	-	8 012	8 197	-2,3
filety z piersi kurczaka	18 978	19 398	-2,2	17 557	18 879	-7,0	19 515	19 543	-0,1	n/d	n/d	-	19 368	19 629	-1,3
nogi z kurczaka	9 368	9 712	-3,5	--	--	--	11 075	12 590	-12,0	--	--	--	9 062	9 065	0,0
podudzia z kurczaka	9 704	9 214	5,3	n/d	n/d	-	n/d	n/d	-	n/d	n/d	-	9 679	8 980	7,8
uda z kurczaka	10 498	10 978	-4,4	--	--	--	10 615	11 247	-5,6	n/d	n/d	-	9 601	9 602	0,0
filety z piersi indyka	20 952	21 446	-2,3	n/d	n/d	-	--	--	--	--	--	--	n/d	n/d	-
skrzydła z indyka	9 901	10 096	-1,9	n/d	n/d	-	--	--	--	--	--	--	n/d	n/d	-
udźce z indyka	15 415	15 506	-0,6	n/d	n/d	-	--	--	--	--	--	--	n/d	n/d	-
podudzia z indyka	10 370	9 989	3,8	n/d	n/d	-	--	--	--	--	--	--	n/d	n/d	-
wątroby z kurczaka	4 811	4 825	-0,3	n/d	n/d	-	4 920	4 975	-1,1	n/d	n/d	-	4 426	4 393	0,7
wątroby z indyka	7 208	7 281	-1,0	n/d	n/d	-	--	5 348	--	--	--	--	n/d	n/d	-



Wykorzystanie możliwe wyłącznie z dokładnym podaniem źródła.



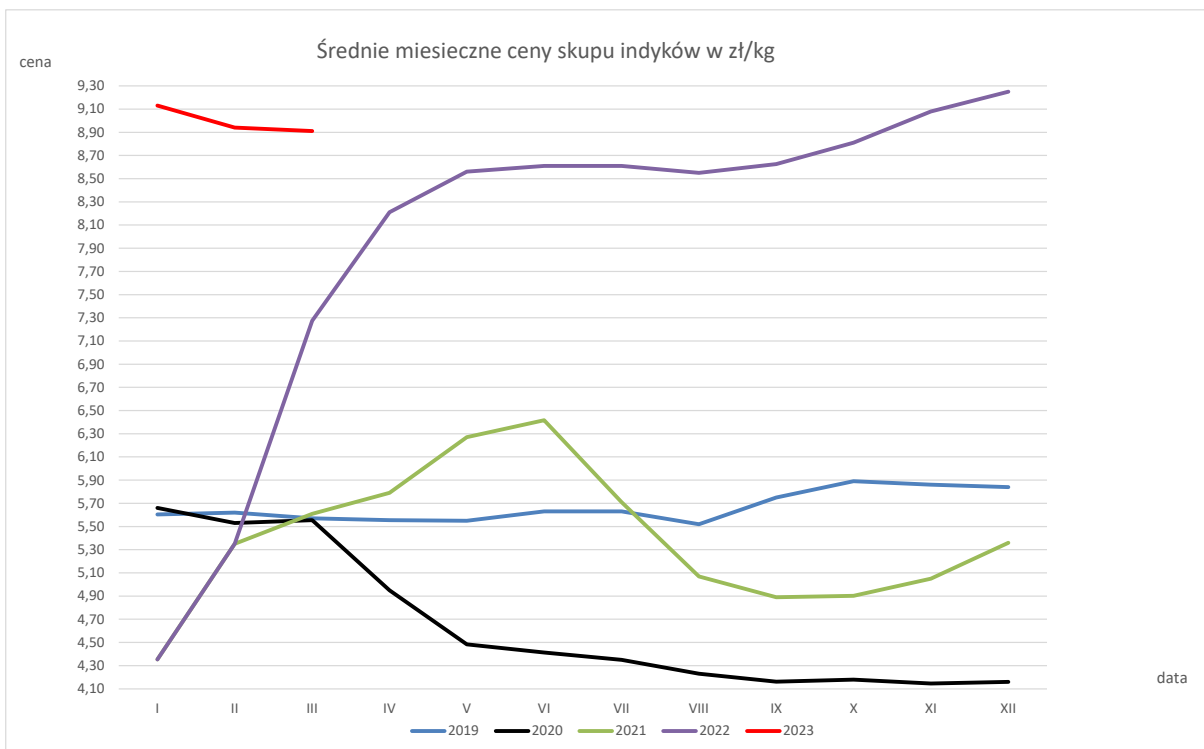
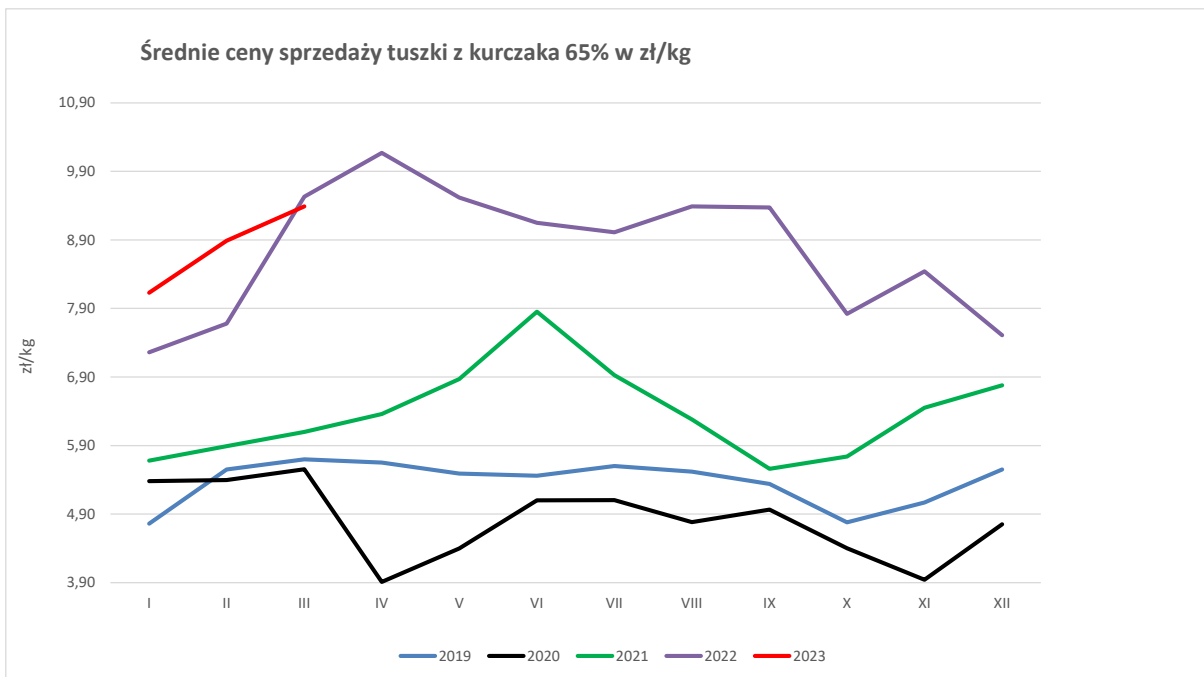


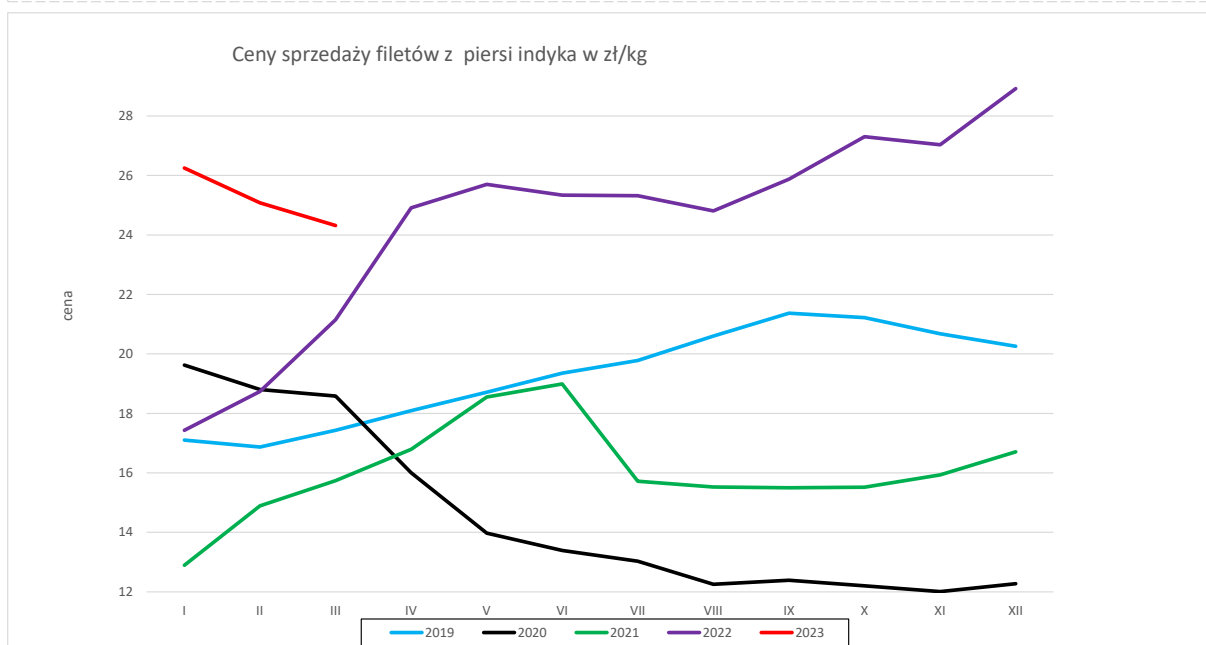
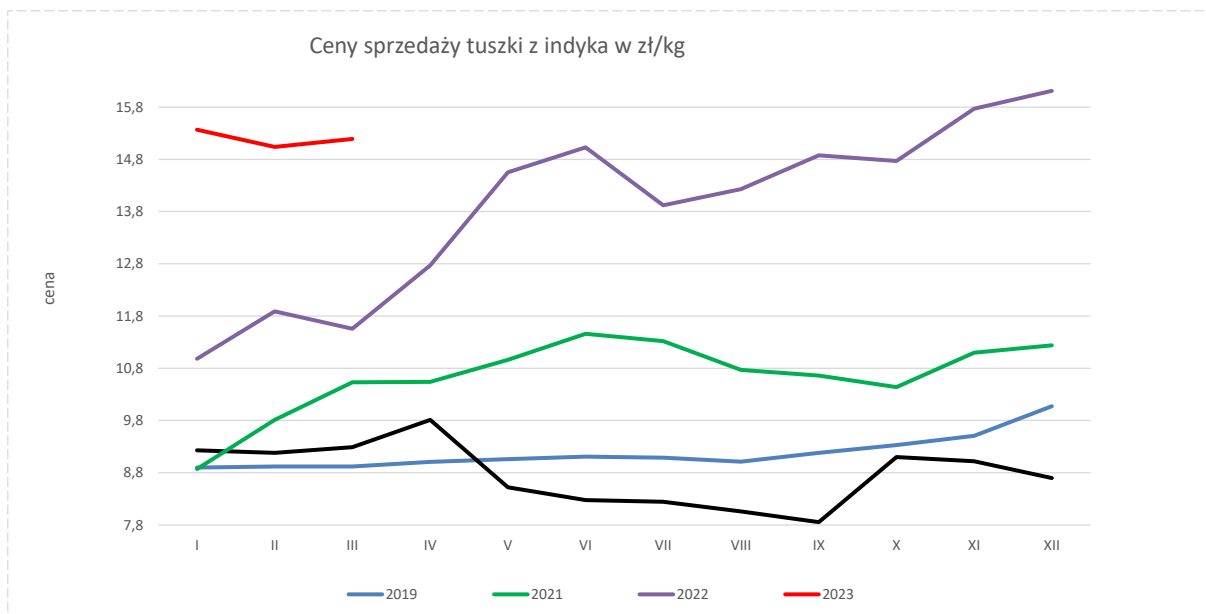
Średnie miesięczne ceny sprzedaży kurczaków i Indyków (w zł/kg)
KURCZAKI

Miesiące/ Regiony	POLSKA	Północny	Centralny	Poł-wsch	Zachodni
I 2023	8,13	8,94	8,05	7,97	9,42
II 2023	8,89	9,06	8,86	8,75	9,53
III 2023	9,39	9,32	9,39	9,11	9,88
IV 2023	8,79	8,76	8,76	8,36	10,10
V 2023	9,01	8,97	9,02	8,53	9,76
INDYKI					
	POLSKA	Północny	Centralny	Poł-wsch	Zachodni
I 2023	15,37	n	n	n	n
II 2023	15,04	n	n	n	n
III 2023	15,19	n	n	n	n
IV 2023	15,46	n	n	n	n
V 2023	14,71	n	n	n	n

CENA SPRZEDAŻY [zł/tone]

ROK	STYCZEŃ	LUTY	MARZEC	KWIECIEŃ	MAJ	CZERWIEC	LIPIEC	SIERPIEŃ	WRZESIEŃ	PAŹDZIERNIK	LISTOPAD	GRUDZIEŃ
Ćwiartki z kurczaka												
2017	3365,8	3379,0	3519,6	3491,2	3475,5	3626,0	3654,8	3626,4	3563,3	3450,8	3436,7	3250,4
2018	3236,1	3323,0	3442,3	3302,7	3320,9	3407,5	3528,8	3625,9	3690,4	3475,4	3406,8	3187,8
2019	3271,5	3415,3	3658,8	3954,4	4026,7	4126,3	4261,4	4194,9	4128,2	3897,0	3801,0	3948,8
2020	3927,7	3875,9	4085,7	3172,6	3221,1	3563,6	3790,3	3330,5	3503,9	3064,5	3033,5	2962,5
2021	3621,0	3955,8	4202,4	4519,9	4880,2	5030,8	5047,0	4618,0	4188,9	4103,0	4802,2	5259,1
2022	5344,1	5776,6	7395,1	8085,0	7581,8	7352,2	7252,2	6958,4	6963,5	6424,7	6930,7	6479,9
2023	6507,9	7402,0	7707,8	7434,4	7664,7							
Filety z piersi kurczaka												
2017	12559,2	12802,0	13153,1	13263,3	13324,9	13538,2	13862,8	13896,0	13899,9	13821,6	13906,2	13820,8
2018	13739,5	13984,2	14179,7	14506,9	15034,5	15693,5	15993,9	15799,3	15492,7	14249,3	13516,3	12881,8
2019	13156,5	13666,2	13976,1	14041,6	14092,2	13756,5	13844,4	13643,6	13445,4	12578,3	12284,0	12635,5
2020	12560,9	12841,9	13507,3	11613,3	11690,3	12053,0	12131,3	12132,4	12151,2	11234,9	10645,3	10633,9
2021	12398,9	12537,6	13223,0	13954,9	15123,5	15742,4	16200,9	15525,1	14570,2	14314,9	15284,3	15518,4
2022	15965,2	16695,6	21125,1	23363,2	23017,1	22048,5	21919,50	21774,50	21748,10	20776,57	19679,88	18887,0
2023	18485,1	18675,9	19352,9	19368,7	19151,6							
Nogi z kurczaka												
2017	5314,3	5019,0	5271,6	5202,0	5165,0	5179,6	5372,2	5469,8	5247,8	5364,1	5296,6	5182,8
2018	5153,2	5160,1	5262,8	5072,9	5125,2	5805,7	5399,8	5433,5	5835,1	5574,5	5735,1	5576,3
2019	5617,1	5788,1	5972,0	5763,6	5989,8	6281,3	6252,9	5983,8	5897,1	5745,3	5457,0	5667,4
2020	5869,8	5469,2	5930,2	5130,2	4947,0	4854,8	5463,6	5022,0	5069,4	4822,4	5007,4	5120,6
2021	5592,4	5877,9	6399,8	7054,4	7244,5	7356,8	7728,7	7506,8	7097,3	6623,5	7010,3	7235,7
2022	7457,1	7998,4	9837,7	10838,3	10719,2	10310,9	10998,1	10898,1	10530,9	10182,7	9320,6	9149,0
2023	8764,6	8821,6	9472,2	8921,3	9660,7							
Podudzia z kurczaka												
2017	5453,6	5010,0	5051,4	5388,5	5250,6	5076,9	5269,9	5150,0	5210,4	5052,1	5119,1	4964,4
2018	5015,8	5000,8	4938,1	5150,2	5331,6	5436,6	5282,5	5530,5	5399,4	5199,7	5140,1	5033,8
2019	4961,7	5117,3	5248,5	5395,4	5283,9	5454,2	5510,2	5542,3	5373,0	5253,5	5198,9	5305,2
2020	5356,8	5329,9	5583,9	4916,4	4772,1	5162,7	5206,1	4890,0	4862,9	4713,4	4703,2	4736,7
2021	5229,3	5622,4	5739,5	6095,4	6543,5	6764,5	6758,2	6257,6	6257,6	5629,4	6089,2	6336,3
2022	6721,5	6833,9	8301,2	9502,5	9253,9	8966,8	9560,5	8984,0	8925,8	8443,2	8458,4	8223,5
2023	8475,0	8720,8	9280,7	9215,7								
Uda z kurczaka												
2017	5511,6	5386,5	5415,7	5409,4	5460,1	5407,9	5420,0	5378,3	5388,4	5430,4	5394,7	5516,0
2018	5405,1	5357,4	5391,8	5513,5	5563,3	5597,9	5718,8	5841,3	5959,3	5635,6	5663,9	5630,7
2019	5416,8	5572,8	5706,1	5744,9	5715,8	5736,8	5748,4	5791,9	5776,4	5594,4	5481,3	5556,6
2020	5637,9	5545,5	5686,5	5033,9	4995,4	5270,3	5393,5	5485,7	5198,3	4913,1	4978,9	4978,0
2021	5263,7	5295,6	5520,9	6312,1	6910,7	7035,9	7032,0	6952,5	6782,3	6637,5	6895,8	7012,4
2022	7136,3	7698,7	9358,7	10733,5	10799,3	10337,1	10134,4	10137,2	10137,2	10025,9	9633,2	9541,9
2023	9499,2	9585,1	9337,0	9769,4	9319,4							
Filety z piersi indyka												
2017	15851,9	15747,5	16140,9	16240,3	16924,7	17321,7	17217,4	16868,3	16806,4	16910,8	16722,9	16865,3
2018	16041,1	15026,6	14804,7	14741,7	15421,0	16528,6	16502,1	16394,6	17543,7	18032,3	17792,9	17789,6
2019	17100,2	16872,6	17434,4	18087,6	18712,8	19354,5	19781,5	20602,5	21365,9	21217,0	20679,7	20254,7
2020	19616,4	18801,5	18583,0	16001,0	13974,6	13390,9	13025,9	12249,9	12391,1	12197,5	12006,6	12271,4
2021	12891,3	14899,2	15743,3	16789,8	18554,7	18986,1	17101,9	15723,8	14928,6	15520,7	15927,4	16708,1
2022	17434,1	18736,2	21147,2	24909,8	25698,6	25339,9	25316,1	24813,1	25877,6	27302,5	27032,6	28920,1
2023	26250,2	25077,9	24276,4	24172,4	23084,7							
Udźce z indyka												
2017	8486,9	9012,7	9193,1	9662,6	9633,7	8880,2	8290,4	7476,4	7598,4	8341,1	8857,4	8854,0
2018	8900,2	8649,6	8886,4	8750,6	8873,1	8730,3	8332,8	8290,3	9008,9	9286,7	9250,8	9414,9
2019	9346,8	9680,9	9898,5	10076,7	10018,1	9894,7	10062,5	9461,2	10280,3	10299,0	10419,0	10426,8
2020	10313,6	10126,9	10425,2	8902,5	7618,7	7488,6	7222,8	6847,9	7019,0	7717,8	7710,2	7538,2
2021	8343,6	10043,2	10759,7	11109,4	12174,0	12034,3	10981,9	10317,2	9531,7	10302,4	10972,4	11347,9
2022	12357,4	14476,0	16590,7	18448,1	18338,6	17672,3	17109,0	16776,6	17018,1	17600,0	17639,0	17772,6
2023	17761,4	17114,6	16862,3	17176,1	16044,5							
Podudzia z indyka												
2017	3999,0	4286,1	4459,8	4616,7	4654,8	4357,1	4475,3	4421,7	4298,7	4587,5	4634,9	4759,6
2018	4694,7	4484,7	4499,5	4478,4	4553,7	4593,5	4627,0	4529,0	4968,1	5157,6	5046,3	4971,1
2019	5176,5	5236,1	5306,0	5436,6	5606,2	5592,9	5572,4	5591,3	5748,6	5772,6	5679,0	5706,1
2020	5562,3	5579,7	5753,7	5457,3	5014,7	4826,4	4513,5	4113,1	4237,0	4339,4	4505,8	4386,4
2021	4887,6	5749,0	6048,7	6224,2	6880,7	6835,5	6273,0	5937,2	5560,6	5667,0	6021,5	5964,8
2022	6899,4	7870,4	8963,8	9696,8	9874,4	9671,1	10134,4	10492,7	9801,27	10206,24	10469,7	10415,6
2023	10416,5	10369,1	10459,4	10272,8	9718,93							





Wydział Informacji Rynkowej

ZINTEGROWANY SYSTEM ROLNICZEJ INFORMACJI RYNKOWEJ

Porównanie aktualnych cen skupu i sprzedaży drobiu z zakładów drobiarskich (12-18.06.2023r) z cenami w analogicznym okresie 2022 i ubiegłym tygodniem i miesiącem

Towar	CENA [zł/kg]					OBROTY	
	18-6-2023	11-6-2023	19-6-2022	21-5-2023	Zmiana miesięczna	Zmiana tygodniowa	Zmiana roczna
Kurczęta typu brojler	5,60	5,64	6,13	5,70	-1,8%	-0,6%	-8,6%
Indory	7,71	7,87	8,63	8,65	-10,8%	-2,1%	-10,6%
Indyczki	7,70	7,96	8,75	8,51	-9,6%	-3,3%	-12,0%
Kaczki typu brojler	7,70	7,71	7,31	7,69	0,1%	-0,1%	5,3%
Tuszki kurcząt patroszonych 65% bez szyji	9,73	9,86	10,31	9,71	0,2%	-1,3%	-5,6%
Tuszki kurcząt patroszonych 65% z szyjami	8,88	9,05	9,13	9,45	-6,0%	-1,9%	-2,7%
Ćwiartki z kurczaka	7,76	7,76	7,29	7,84	-1,0%	0,0%	6,4%
Filety z piersi kurczaka	18,57	18,47	21,39	18,87	-1,6%	0,6%	-13,2%
Filety z piersi indyka	22,09	22,40	25,46	23,34	-5,4%	-1,4%	-13,2%
Skrzydła z indyka	10,17	10,46	10,85	10,58	-3,9%	-2,8%	-6,2%
Udźce z indyka	14,76	15,27	17,68	15,92	-7,3%	-3,3%	-16,5%
Podudzia z indyka	8,97	9,14	9,56	9,68	-7,3%	-1,8%	-6,2%

4.

Miesięczne ceny tuszek z kurcząt (65%) w UE (za 100kg)

MN/100 KG		Miesięczne ceny tuszek z kurcząt (65%) w UE (za 100kg)												change - 1 year	
		2022						2023							
		kwiecień	maj	czerwiec	lipiec	sierpień	wrzesień	październik	listopad	grudzień	styczeń	luty	marzec	kwiecień	
Belgium	EUR	239,5	234,7	232,5	227,0	230,1	239,3	241,0	237,9	236,7	236,0	233,0	242,6	244,5	2,1%
Bulgaria	EUR	231,2	223,2	219,6	218,4	215,3	221,7	222,1	213,3	213,5	209,5	208,1	218,6	219,4	-5,1%
Bulgaria	BGN	452,2	436,5	429,4	427,2	421,1	433,6	434,3	417,2	417,7	409,7	406,9	427,6	429,0	-5,1%
Czechia	EUR	217,6	231,4	247,5	250,0	247,2	245,8	243,9	249,2	252,4	254,5	257,2	257,2	258,5	18,8%
Czechia	CZK	5317,2	5721,7	6117,3	6150,2	6071,8	6037,8	5983,6	6072,5	6126,6	6100,9	6099,6	6091,9	6060,9	14,0%
Germany	EUR	355,1	383,3	394,0	396,7	400,0	400,0	401,0	402,0	402,0	402,0	402,0	403,9	407,0	14,6%
Ireland	EUR	221,7	225,3	236,4	243,0	244,0	244,1	245,6	249,5	250,6	252,3	255,9	255,0	251,4	13,4%
Greece	EUR	228,0	233,9	201,5	211,9	271,1	289,1	297,2	299,7	299,0	300,3	305,1	307,4	307,1	34,7%
Spain	EUR	218,6	229,0	213,0	224,9	234,3	240,1	234,1	226,2	222,5	208,5	202,5	210,4	239,5	9,6%
France	EUR	275,0	286,1	298,3	300,0	300,0	300,0	300,0	300,0	300,0	300,0	300,0	300,0	300,0	9,1%
Croatia	EUR	216,6	241,0	246,4	256,9	268,5	262,5	257,3	257,7	255,1	259,1	256,1	256,5	255,9	18,1%
Croatia	HRK	1637,5	1815,9	1854,4	1931,8	2017,6	1974,6	1936,9	1943,5	1924,9	1952,8	1929,9	1932,7	1928,6	17,8%
Italy	EUR	369,9	348,0	330,2	317,5	310,0	311,1	320,0	325,2	325,0	302,5	289,9	297,1	314,2	-15,0%
Cyprus	EUR	236,8	236,5	236,3	236,4	257,0	256,2	256,3	249,6	252,1	234,2	233,9	247,7	251,4	6,2%
Lithuania	EUR	209,6	216,5	214,8	210,8	215,9	219,9	210,9	217,6	220,7	222,7	222,8	228,3	231,3	10,4%
Hungary	EUR	207,6	211,4	219,1	226,6	228,1	224,2	226,1	241,6	239,7	250,1	255,4	251,0	258,6	24,6%
Hungary	HUF	77732,8	81193,6	87027,8	91355,9	91521,1	90514,2	94433,8	98251,3	97687,4	99077,1	98457,7	96691,5	97228,1	25,1%
Malta	EUR	294,7	300,0	300,0	291,0	290,6	296,7	297,0	305,0	290,0	286,8	286,4	282,8	280,0	-5,0%
Netherlands	EUR	174,0	174,0	174,0	174,0	174,0	174,0	174,0	174,0	174,0	0,0	0,0	0,0	0,0	-100,0%
Austria	EUR	326,9	337,9	353,9	359,6	357,8	365,8	352,7	372,8	376,1	371,9	369,7	371,7	372,1	13,8%
Poland	EUR	219,2	205,6	197,5	189,0	198,4	198,9	164,7	175,8	165,7	174,6	190,5	200,7	192,0	-12,4%
Poland	PLN	1019,2	956,7	917,2	899,6	936,9	941,9	791,8	825,4	775,5	820,1	903,2	941,7	891,2	-12,6%
Portugal	EUR	245,0	248,7	250,0	249,4	252,5	249,7	239,8	229,8	225,3	220,6	217,9	228,8	235,8	-3,7%
Romania	EUR	191,1	204,4	207,7	205,6	208,7	211,4	215,3	211,4	208,6	203,4	208,6	213,8	214,1	12,0%
Romania	RON	944,7	1011,0	1027,1	1015,5	1021,3	1037,2	1061,1	1038,7	1026,8	1002,0	1024,1	1053,1	1057,1	11,9%
Slovenia	EUR	279,7	295,9	295,4	299,6	298,2	298,0	304,2	306,5	315,2	308,5	317,9	317,5	313,9	12,2%
Slovakia	EUR	221,6	226,4	251,1	255,8	256,4	252,4	245,6	248,5	246,7	246,6	249,8	247,5	247,9	11,8%
Finland	EUR	326,9	331,6	339,2	343,4	345,1	345,0	349,2	349,5	347,7	339,3	338,9	339,4	338,3	3,5%
Sweden	EUR	297,6	357,6	357,6	356,1	357,2	349,6	333,9	334,1	332,9	318,1	333,0	317,0	322,5	8,4%
Sweden	SEK	3068,9	3747,9	3788,8	3765,8	3750,4	3763,6	3655,6	3632,4	3657,1	3564,8	3724,0	3556,5	3655,7	19,1%
EU	EUR	258,5	262,1	260,1	260,2	264,7	266,7	259,8	262,9	265,4	263,5	264,9	269,6	274,6	6,2%

ŚREDNIE CENY TUSZEK Z KURCZAKÓW (65%) - [EUR/100kg]													
		I	II	III	IV	V	VI	VII	VIII	IX	X	XI	XII
2017r.	Polska	110	120	125	118	117	129	132	131	127	122	127	123
	UE	176	178	178	181	182	185	178	184	184	182	183	183
2018r.	Polska	124	132	133	125	130	138	140	142	131	118	114	104
	UE	183	183	185	185	187	191	189	190	188	186	186	183
2019r.	Polska	111	127	132	132	128	128	133	127	122	110	119	127
	UE	184	184	185	190	192	194	193	194	193	189	189	188
2020r.	Polska	127	126	125	85	97	116	116	109	112	99	89	108
	UE	187	191	194	181	176	181	185	186	186	182	178	180
2021r.	Polska	108	125	131	132	139	152	157	154	138	122	125	139
	UE	180	185	190	194	198	203	206	205	199	197	200	206
2022r.	Polska	160	174	200	219	206	197	189	198	199	165	176	166
	UE	219	225	242	259	262	260	260	265	267	260	263	265
2023r.	Polska	175	191	201	192								
	UE	264	265	270	275								

**6. Polski eksport, import mięsa drobiowego i podrobów (0207) i drobiu żywego (0105)
za I-IV 2023r**

Mięso drobiowe - kod CN 0207

WAŻNIEJSZE KRAJE

EKSPORT							
I-IV 2022r				I-IV 2023r			
Kraj	Wartość [tys. EUR]	Wartość [tys. PLN]	Wolumen [tony]	Kraj	Wartość [tys. EUR]	Wartość [tys. PLN]	Wolumen [tony]
OGÓLEM	1 218 840	5 592 837	493 113	OGÓLEM	1 336 557	6 291 122	516 314
Niemcy	268 127	1 229 915	89 635	Niemcy	282 141	1 328 132	91 820
Wielka Brytania	176 680	810 849	51 214	Wielka Brytania	190 154	894 961	52 936
Francja	144 663	664 114	47 228	Francja	165 949	780 993	52 534
Holandia	133 276	611 109	48 933	Holandia	145 108	683 098	61 872
Republika Czeska	58 198	267 115	20 487	Republika Czeska	70 699	332 722	25 385
Hiszpania	54 711	251 089	19 309	Hiszpania	67 718	318 853	19 971
Słowacja	40 026	183 861	14 937	Belgia	41 545	195 623	13 329
Belgia	39 835	182 864	17 071	Słowacja	35 991	169 541	13 967
Irlandia	27 441	126 149	7 055	Węgry	30 182	141 864	11 789
Węgry	27 437	125 834	10 770	Irlandia	28 273	133 120	7 196
Litwa	26 762	122 794	11 498	Litwa	26 084	122 801	10 891
Rumunia	24 513	112 209	10 386	Dania	21 462	101 055	6 854
Włochy	23 976	109 774	9 356	Rumunia	19 688	92 755	7 911
Ghana	20 536	94 372	20 022	Kongo (d.Zair)	17 820	83 534	13 145
Austria	15 883	72 772	5 105	Austria	17 632	82 989	5 421
Łotwa	13 606	62 420	6 723	Włochy	17 135	80 618	7 226

dane wstępne

Mięso drobiowe - kod CN 0207

WAŻNIEJSZE KRAJE

IMPORT							
I-IV 2022r				I-IV 2023r			
Kraj	Wartość [tys. EUR]	Wartość [tys. PLN]	Wolumen [tony]	Kraj	Wartość [tys. EUR]	Wartość [tys. PLN]	Wolumen [tony]
OGÓLEM	38 570	177 054	23 280	OGÓLEM	43 968	207 089	24 861
Niemcy	12 515	57 288	9 983	Ukraina	21 550	101 552	12 096
Ukraina	10 566	48 787	4 712	Niemcy	7 076	33 312	6 499
Węgry	2 760	12 680	2 073	Holandia	4 255	20 016	1 696
Tajlandia	2 077	9 539	657	Włochy	2 896	13 635	1 550
Francja	1 975	8 991	786	Brazylia	1 991	9 378	431
Holandia	1 773	8 196	874	Słowacja	1 586	7 479	407
Włochy	1 467	6 695	805	Węgry	1 118	5 262	837
Dania	903	4 161	1 033	Francja	1 084	5 089	255
Słowacja	862	3 923	243	Tajlandia	536	2 513	121
Brazylia	819	3 752	266	Hiszpania	494	2 327	233
Belgia	726	3 304	684	Dania	369	1 744	165
Hiszpania	620	2 838	363	Republika Czeska	205	972	62
Republika Czeska	549	2 507	213	Finlandia	188	880	74
Wielka Brytania	379	1 727	258	Belgia	140	660	144
Litwa	216	1 000	151	Luksemburg	125	586	32
Luksemburg	143	656	44	Rumunia	116	548	137

dane wstępne

drób żywy - kod CN 0105

WAŻNIEJSZE KRAJE

EKSPORT							
I-IV 2022r				I-IV 2023r			
Kraj	Wartość [tys. EUR]	Wartość [tys. PLN]	Wolumen [tony]	Kraj	Wartość [tys. EUR]	Wartość [tys. PLN]	Wolumen [tony]
OGÓLEM	25 972	119 136	12 833	OGÓLEM	21 514	101 302	7 629
Niemcy	18 363	84 037	11 228	Niemcy	12 926	60 889	6 659
Litwa	3 299	15 264	712	Ukraina	4 240	19 957	359
Ukraina	2 282	10 479	263	Litwa	2 234	10 501	276
Węgry	842	3 886	36	Białoruś	852	4 006	67
Białoruś	566	2 591	53	Węgry	603	2 840	15
Holandia	466	2 167	533	Republika Czeska	194	917	8
Republika Czeska	102	470	4	Holandia	133	623	216
Słowacja	32	150	2	Rumunia	122	575	6
Estonia	19	90	1	Tanzania	68	325	1
Wietnam	1	3	0	Egipt	46	218	1
Belgia	0	0	0	Dania	33	153	1
				Estonia	28	130	1
				Słowacja	16	74	20

dane wstępne

drób żywy - kod CN 0105

WAŻNIEJSZE KRAJE

IMPORT							
I-IV 2022r				I-IV 2023r			
Kraj	Wartość [tys. EUR]	Wartość [tys. PLN]	Wolumen [tony]	Kraj	Wartość [tys. EUR]	Wartość [tys. PLN]	Wolumen [tony]
OGÓLEM	65 466	300 313	46 605	OGÓLEM	81 296	382 633	52 387
Holandia	13 631	62 581	9 272	Litwa	11 926	56 088	10 053
Niemcy	9 982	45 690	5 747	Niemcy	10 557	49 633	4 744
Węgry	8 706	39 745	7 153	Republika Czesk	10 017	47 146	8 044
Republika Czeska	6 996	32 166	7 429	Węgry	9 864	46 472	6 335
Słowacja	6 729	30 845	8 139	Holandia	9 731	45 852	5 669
Wielka Brytania	4 649	21 380	12	Austria	8 237	38 819	3 429
Dania	4 403	20 196	476	Dania	5 862	27 564	525
Litwa	3 431	15 740	3 978	Słowacja	5 441	25 595	6 155
Francja	2 373	10 916	550	Francja	3 713	17 478	344
Austria	1 342	6 256	218	Wielka Brytania	1 570	7 393	3
Hiszpania	1 063	4 859	212	Hiszpania	940	4 437	166
Portugalia	746	3 402	740	Rumunia	655	3 072	3 189
Szwecja	482	2 252	1 124	Kanada	598	2 813	3
Belgia	413	1 881	323	Włochy	529	2 485	513

dane wstępne

dane wstępne

Polski eksport, import mięsa drobiowego i podrobów (0207) i drobiu żywego (0105) za 2022r
(dane wstępne w trakcie weryfikacji-mogą być obarczone błędami)

Mięso drobiowe - kod CN 0207

WAŻNIEJSZE KRAJE

EKSPORT							
2021r				2022r			
Kraj	Wartość [tys. EUR]	Wartość [tys. PLN]	Wolumen [tony]	Kraj	Wartość [tys. EUR]	Wartość [tys. PLN]	Wolumen [tony]
OGÓLEM	2 731 953	12 484 092	1 481 531	OGÓLEM	4 282 895	20 042 450	1 585 937
Niemcy	595 598	2 722 703	247 329	Niemcy	995 504	4 662 916	286 389
Wielka Brytania	378 880	1 733 082	141 132	Wielka Brytania	605 872	2 835 399	159 552
Francja	294 783	1 346 436	122 091	Francja	491 735	2 299 765	147 182
Holandia	271 533	1 239 955	141 476	Holandia	431 876	2 018 386	157 094
Republika Czeska	149 311	681 995	70 702	Republika Czeska	210 633	985 227	70 208
Hiszpania	101 849	465 069	42 921	Hiszpania	196 117	918 180	56 320
Słowacja	86 563	395 160	45 610	Belgia	128 836	602 235	45 539
Belgia	84 122	384 251	43 361	Słowacja	123 346	576 329	46 953
Ghana	71 680	327 183	73 948	Irlandia	97 460	455 965	23 234
Węgry	64 407	294 399	28 622	Litwa	82 282	384 584	33 366
Irlandia	61 835	282 777	19 999	Kongo (d.Zair)	76 933	362 702	59 167
Rumunia	60 662	277 049	35 938	Węgry	76 560	357 260	29 363
Litwa	58 740	268 150	34 581	Włochy	76 009	354 843	26 182
Kongo (d.Zair)	49 684	227 488	54 750	Rumunia	67 474	314 591	26 666
Austria	37 719	172 310	14 535	Dania	58 105	273 196	17 391
Ukraina	36 000	164 461	98 842	Austria	53 421	249 674	16 049

dane wstępne

Mięso drobiowe - kod CN 0207

WAŻNIEJSZE KRAJE

IMPORT							
2021r				2022r			
Kraj	Wartość [tys. EUR]	Wartość [tys. PLN]	Wolumen [tony]	Kraj	Wartość [tys. EUR]	Wartość [tys. PLN]	Wolumen [tony]
OGÓLEM	106 485	486 452	77 632	OGÓLEM	115 406	539 750	69 170
Niemcy	39 469	179 948	30 751	Ukraina	44 575	209 767	21 285
Ukraina	25 594	117 246	13 225	Niemcy	30 143	140 255	25 812
Włochy	6 108	27 899	4 740	Węgry	7 386	34 540	5 605
Holandia	5 287	24 096	3 932	Włochy	6 918	32 397	3 220
Węgry	4 553	20 847	5 616	Francja	4 381	20 257	1 667
Francja	4 416	20 199	2 504	Holandia	3 997	18 711	2 054
Dania	4 294	19 645	5 088	Tajlandia	3 522	16 327	1 062
Hiszpania	3 484	15 900	1 851	Słowacja	2 693	12 520	820
Republika Czeska	3 324	15 169	2 140	Brazylia	2 510	11 760	665
Tajlandia	3 087	14 127	1 393	Dania	2 088	9 717	2 419
Belgia	1 346	6 136	1 916	Hiszpania	1 757	8 209	973
Słowacja	1 081	4 948	769	Belgia	1 268	5 841	1 155
Brazylia	1 009	4 599	416	Republika Czeska	1 138	5 288	440
Szwecja	561	2 571	553	Litwa	681	3 182	533
Wielka Brytania	529	2 410	626	Wielka Brytania	632	2 919	419
Cypr	515	2 358	560	Luksemburg	526	2 467	141

dane wstępne

drób żywy - kod CN 0105

WAŻNIEJSZE KRAJE

EKSPORT							
2021r				2022r			
Kraj	Wartość [tys. EUR]	Wartość [tys. PLN]	Wolumen [tony]	Kraj	Wartość [tys. EUR]	Wartość [tys. PLN]	Wolumen [tony]
OGÓLEM	70 463	321 870	37 682	OGÓLEM	73 516	343 124	31 040
Niemcy	45 755	209 071	30 479	Niemcy	46 175	214 977	26 286
Ukraina	12 184	55 640	1 535	Litwa	9 527	44 658	1 681
Litwa	4 881	22 365	1 079	Ukraina	9 476	44 370	988
Holandia	3 723	16 949	3 829	Węgry	2 167	10 118	129
Łotwa	1 352	6 149	461	Białoruś	1 981	9 274	176
Słowacja	943	4 287	137	Holandia	1 279	5 996	1 427
Rumunia	596	2 725	71	Łotwa	859	4 047	241
Węgry	592	2 697	68	Francja	769	3 656	31
Republika Czeska	348	1 586	17	Republika Czeska	348	1 627	24
Białoruś	30	135	1	Portugalia	246	1 163	7
Austria	26	118	1	Włochy	195	919	24
Francja	17	78	1	Słowacja	182	856	11
Estonia	15	68	4	Albania	109	512	5
Belgia	0	1	0	Moldowa	58	272	0

dane wstępne

drób żywy - kod CN 0105

WAŻNIEJSZE KRAJE

IMPORT							
2021r				2022r			
Kraj	Wartość [tys. EUR]	Wartość [tys. PLN]	Wolumen [tony]	Kraj	Wartość [tys. EUR]	Wartość [tys. PLN]	Wolumen [tony]
OGÓLEM	163 922	748 123	129 429	OGÓLEM	234 714	1 098 991	164 239
Holandia	38 280	174 670	32 325	Holandia	42 844	200 314	29 131
Niemcy	29 542	134 796	14 457	Republika Czeska	31 341	146 993	25 869
Węgry	22 712	103 707	23 151	Węgry	30 562	142 908	22 415
Republika Czeska	18 332	83 629	17 656	Niemcy	28 664	133 718	15 654
Słowacja	10 646	48 697	17 857	Litwa	22 643	106 554	26 435
Dania	10 544	48 101	1 277	Słowacja	20 266	94 797	22 865
Francja	10 272	46 908	3 250	Dania	16 235	76 075	1 603
Wielka Brytania	6 615	30 178	336	Austria	14 483	68 417	6 116
Litwa	6 107	27 781	8 463	Wielka Brytania	10 453	48 664	120
Austria	4 921	22 509	330	Francja	6 551	30 613	2 254
Belgia	1 756	8 009	858	Hiszpania	2 885	13 408	1 015
Szwecja	1 088	4 959	2 899	Portugalia	1 888	8 794	1 802
Portugalia	1 021	4 658	1 425	Belgia	1 697	7 950	655
Łotwa	785	3 587	3 148	Włochy	1 163	5 448	1 650

dane wstępne

REGIONY:

Północny :Woj.: pomorskie, warmińsko – mazurskie, podlaskie, kujawsko – pomorskie.

Centralny : Woj.: mazowieckie, łódzkie.

Południowo-Wschodni: Woj.: lubelskie, świętokrzyskie, podkarpackie, małopolskie, śląskie.

Zachodni: Woj.: opolskie, dolnośląskie, wielkopolskie, lubuskie, zachodnio-pomorskie.