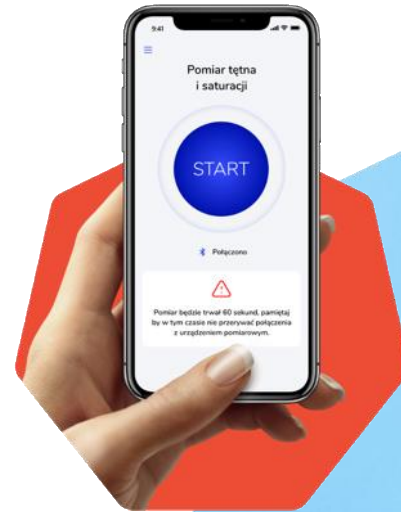


# Szkolenie dla Lekarzy



# Co to jest PulsoCare?

System informatyczny, będący częścią programu Domowa Opieka Medyczna.

## Podstawowe funkcje systemu:

- Rejestrowanie pacjentów przez lekarzy POZ
- Przesyłanie pomiarów wykonanych przez Pacjenta pulsoksymetrem i termometrem do systemu monitoringu
- Zdalne monitorowanie stanu zdrowia chorych na COVID-19 przez konsultantów i lekarzy centrum monitoringu
- Automatyczne reagowanie na pogarszające się parametry zdrowotne przez wzbudzanie alertów medycznych w centrum monitoringu

## Zalety:

- Zmniejszenie obciążenia pracą lekarzy POZ i szpitali, przez przesunięcie obsługi pacjentów nie wymagających konsultacji lekarskich do centrum monitoringu
- Zmniejszenie obciążenia pracą szpitali, systemu ratownictwa oraz transportu medycznego dzięki kierowaniu do szpitali tylko tych pacjentów, którzy rzeczywiście tego potrzebują

# Dla kogo jest PulsoCare?

Program jest dedykowany pełnoletnim pacjentom, leczonym w warunkach domowych.

Pacjenci z COVID-19, którzy ukończyli 55 lat są automatycznie włączeni do programu Domowej Opieki Medycznej.

**Pacjenci z COVID-19, którzy mają mniej niż 55 lat mogą:**

- wypełnić formularz Pulsocare, który znajduje się na stronie Ministerstwa Zdrowia ([gov.pl/koronawirus](https://gov.pl/koronawirus)),

lub

- otrzymać pulsoksymetr na podstawie kwalifikacji dokonanej przez lekarza podstawowej opieki zdrowotnej, zarejestrowanego w systemie DOM.

# Jak działa system?



**Lekarz podczas konsultacji kieruje Pacjenta na zdalny monitoring**

i dodaje Pacjenta do systemu PulsoCare.



**Poczta Polska dostarcza Pulsoksymetr do Pacjenta,**

a Pacjent instaluje na telefonie komórkowym aplikację PulsoCare.



**Pacjent dokonuje pomiarów stanu zdrowia z użyciem Pulsoksymetru i aplikacji mobilnej PulsoCare.**

Konsultanci i Lekarze PZU Zdrowie monitorują wyniki pomiarów pacjentów i w razie konieczności wzywają Pogotowie Ratunkowe.



**Poczta Polska odbiera Pulsoksymetr**

po zakończeniu monitoringu.

# Rejestracja lekarzy POZ w PulsoCare

1

**Chęć uczestnictwa w PulsoCare  
zgłaszamy na adres:**

pulsoCare@holo4med.com

2

**Na formularzu zgłoszenia wprowadzamy:**

- Dane POZ (nazwę placówki, NIP, REGON, województwo)
- Dane osób, które są zgłaszane:
  - imię nazwisko (lekarza lub pielęgniarki)
  - nr PWZ (lekarza lub pielęgniarki)
  - email (lekarza, pielęgniarki lub POZ)
  - nr tel. komórkowego (lekarza, pielęgniarki lub POZ)

Zgłoszenia można dokonać z udziałem placówki POZ  
lub indywidualnie.

3

**Ministerstwo Zdrowia potwierdza, czy  
zgłoszone osoby, są pracownikami medycznymi**

i czy ich dane są takie same jak w bazie, którą posiada.

4

**Po potwierdzeniu zgodności danych przez  
Ministerstwo Zdrowia,**

login osoby zgłoszonej trafia do POZ przez SZOI.

# Jak się zalogować do systemu?

Wejdź na: <https://pulsocare.mz.gov.pl>

## Login

Każdy zgłoszony przez POZ lekarz otrzyma w systemie SZOI informację o swoim loginie.

## Hasło

Do systemu każdy lekarz ustala sobie samodzielnie zgodnie z ustalonym wzorem.



Informacje dla Lekarzy i Pacjentów: <https://www.gov.pl/domowaopiekamedyczna>

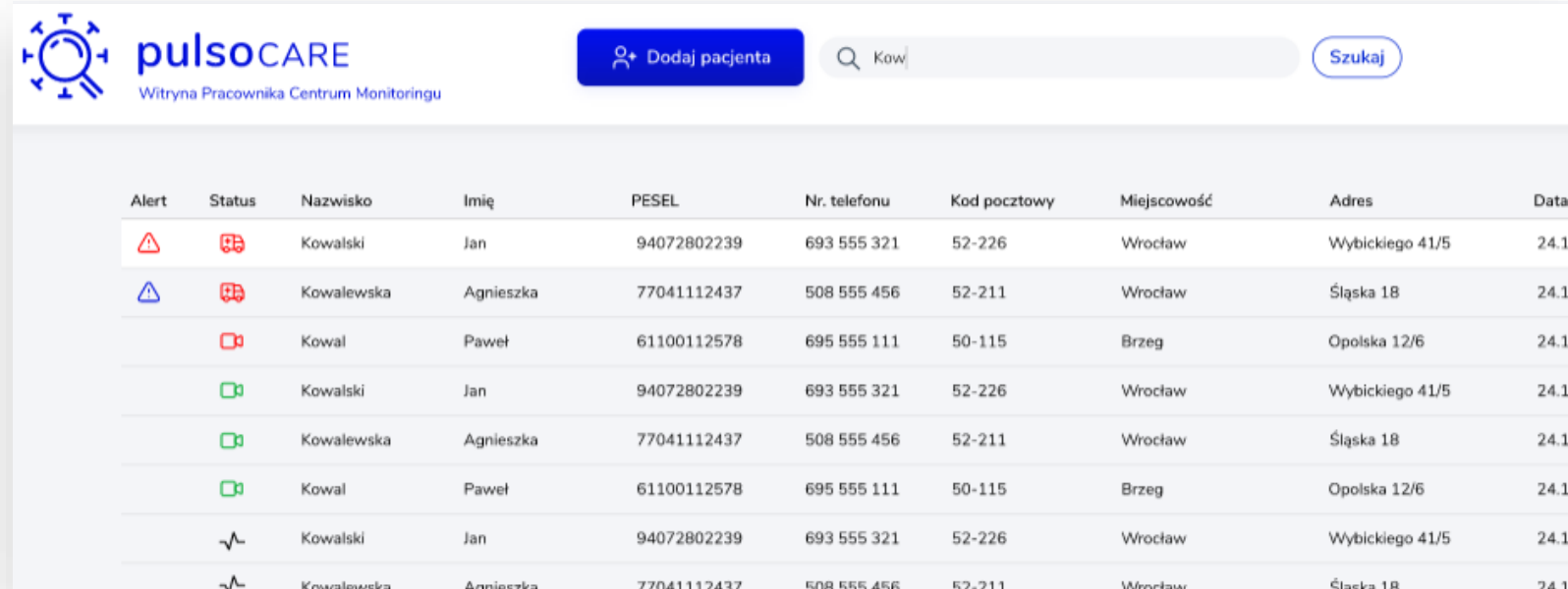
# Jak używać PulsoCare Doctor?

Aplikacja jest dostępna pod adresem: <https://pulsocare.mz.gov.pl>

Ekran startowy prezentuje listę pacjentów dodanych do systemu przez zalogowanego lekarza.

Listę można przeszukiwać.

Dodawanie nowego Pacjenta do systemu Pulsocare rozpoczynamy przyciskiem „Dodaj pacjenta”



The screenshot shows the PulsoCare Doctor application interface. At the top left is the PulsoCare logo and the text 'Witryna Pracownika Centrum Monitoringu'. To the right is a blue button labeled 'Dodaj pacjenta' and a search bar containing 'Kow' with a 'Szukaj' button. Below this is a table with the following columns: Alert, Status, Nazwisko, Imię, PESEL, Nr. telefonu, Kod pocztowy, Miejscowość, Adres, and Data. The table contains 8 rows of patient data.

Alert	Status	Nazwisko	Imię	PESEL	Nr. telefonu	Kod pocztowy	Miejscowość	Adres	Data
		Kowalski	Jan	94072802239	693 555 321	52-226	Wrocław	Wybickiego 41/5	24.1
		Kowalewska	Agnieszka	77041112437	508 555 456	52-211	Wrocław	Śląska 18	24.1
		Kowal	Paweł	61100112578	695 555 111	50-115	Brzeg	Opolska 12/6	24.1
		Kowalski	Jan	94072802239	693 555 321	52-226	Wrocław	Wybickiego 41/5	24.1
		Kowalewska	Agnieszka	77041112437	508 555 456	52-211	Wrocław	Śląska 18	24.1
		Kowal	Paweł	61100112578	695 555 111	50-115	Brzeg	Opolska 12/6	24.1
		Kowalski	Jan	94072802239	693 555 321	52-226	Wrocław	Wybickiego 41/5	24.1
		Kowalewska	Agnieszka	77041112437	508 555 456	52-211	Wrocław	Śląska 18	24.1

# Jak używać PulsoCare Doctor?

W celu dodania Pacjenta należy wypełnić formularz.

Po zatwierdzeniu aplikacja pozwoli na przeprowadzenie ankiety medycznej.

## Ankieta medyczna:

- Wzrost i waga (do wyliczenia BMI)
- Czy pali papierosy
- Czy przyjmuje betablokery
- Wybór chorób z listy (cukrzyca, sercowo-naczyniowe, oddechowe, itp.)
- Wybór leków z listy (onkologiczne, kardiologiczne, sterydy itp.)

Po zakończeniu aplikacja wróci do ekranu prezentującego listę dodanych Pacjentów.

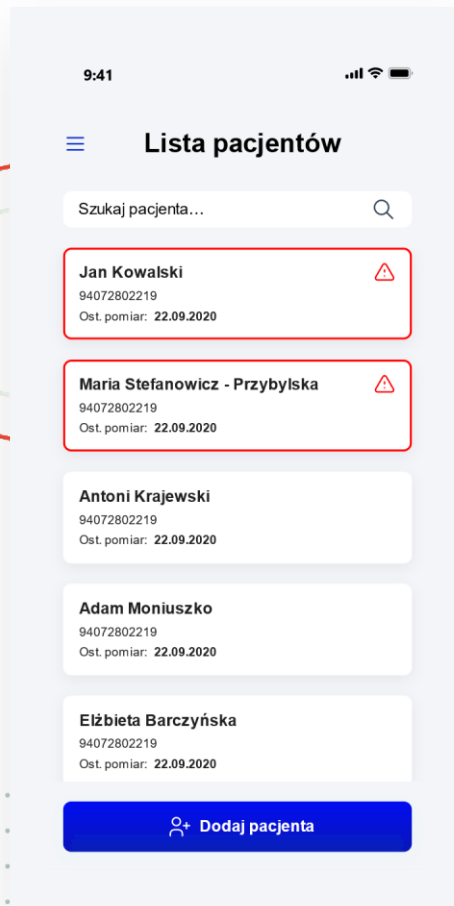
<https://pulsocare.mz.gov.pl>



# Możesz pobrać aplikację na telefon



# Aplikacji używasz tak jak strony www



9:41

Lista pacjentów

Szukaj pacjenta...


Jan Kowalski  
94072802219  
Ost. pomiar: 22.09.2020

Maria Stefanowicz - Przybylska  
94072802219  
Ost. pomiar: 22.09.2020

Antoni Krajewski  
94072802219  
Ost. pomiar: 22.09.2020

Adam Moniuszko  
94072802219  
Ost. pomiar: 22.09.2020

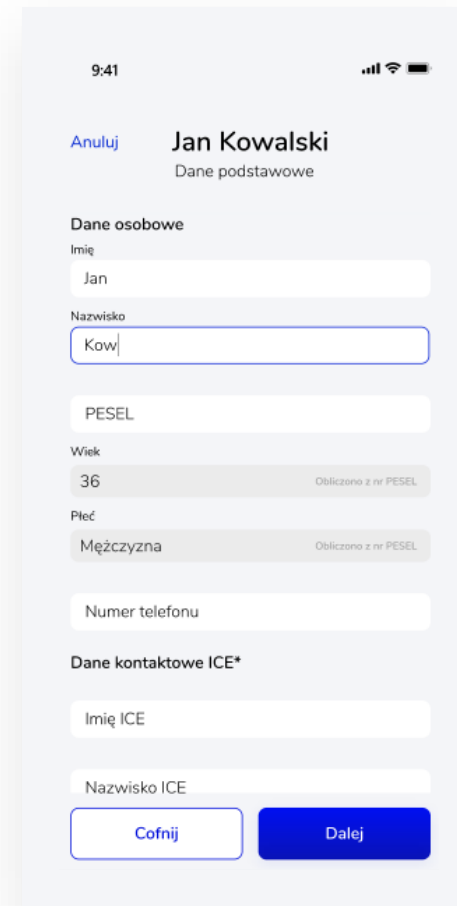
Elżbieta Barczyńska  
94072802219  
Ost. pomiar: 22.09.2020

 Dodaj pacjenta

Aplikacja prezentuje listę pacjentów dodanych do systemu przez zalogowanego lekarza. Na liście znajdują się informacje:

- Imię i nazwisko Pacjenta
- PESEL
- Data wykonania ostatniego pomiaru

Istnieje także możliwość wyszukiwania konkretnego pacjenta poprzez PESEL lub imię i nazwisko.



9:41

Anuluj Jan Kowalski  
Dane podstawowe

Dane osobowe

Imię  
Jan

Nazwisko  
Kow

PESEL

Wiek  
36 Obliczono z nr PESEL



Płeć  
Mężczyzna Obliczono z nr PESEL

Numer telefonu

Dane kontaktowe ICE\*

Imię ICE

Nazwisko ICE

W celu dodania Pacjenta należy wypełnić formularz i kliknąć przycisk DODAJ PACJENTA.

Po zatwierdzeniu aplikacja wróci do ekranu prezentującego listę dodanych Pacjentów.

# Pytania i problemy techniczne

prosimy kierować na  
[support@pulsocare.com](mailto:support@pulsocare.com)

Informacje dla Lekarzy i Pacjentów  
<https://www.gov.pl/domowaopiekamedyczna>

