

# POLSKI HANDEL ZAGRANICZNY W 2018 R. (WG DANYCH OSTATECZNYCH)

LIPIEC 2019 R.

## Dynamiczne tempo wzrostu obrotów towarowych w 2018 r.



Według ostatecznych danych GUS, w 2018 r. eksport towarów z Polski wzrósł o 8,2% (do 223,6 mld EUR), a import o 10,7% (do 228,2 mld EUR). Tym samym w porównaniu z danymi wstępnymi prezentowanymi na początku br., ubiegłoroczne tempo wzrostu okazało się być wyższe o 1,2 pkt. proc. po stronie eksportu i 1 pkt. proc. importu. W rezultacie wyższej korekty *in plus* dynamiki eksportu, deficyt obrotów towarowych był o prawie 0,5 mld EUR niższy niż pierwotnie zakładano i wyniósł ok. 4,6 mld EUR.

Wysokie dynamiki naszych obrotów towarowych udało się utrzymać pomimo wysokiej bazy odniesienia z 2017 r. oraz w warunkach pogorszenia otoczenia zewnętrznego (spowolnienie światowego PKB o 0,2 pkt. proc., do 3,6%, a światowego handlu o 1,8%, do 3,7% wg danych MFW).

Korekta *in plus* eksportu to efekt weryfikacji wartości eksportu do krajów UE do (wzrost o 9% do 180,3 mld EUR, czyli o 1,6 pkt. proc. szybciej niż zakładano). Najbardziej (w ujęciu bezwzględnym) zwiększył się eksport do Niemiec o 6,3 mld EUR, Niderlandów o 1 mld EUR, Czech o 0,96 mld EUR oraz Francji o 0,86 mld EUR. Udział UE w całkowitym polskim eksporcie wyniósł 80,6%, czyli w porównaniu z rokiem poprzednim nieznacznie się zwiększył (o 0,6 pkt. proc.).

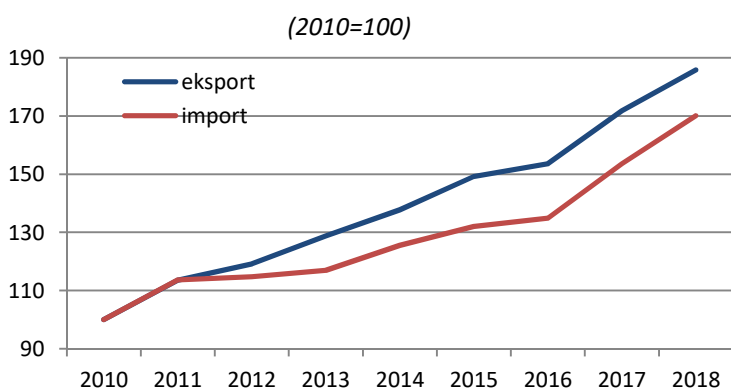
### Prognozy:

Uwzględniając dotychczasowy wysoki wzrost polskiego eksportu towarów oraz zmianę w ujęciu wartościowym bazowych wartości obrotów towarowych za 2018 r. (w wyniku ich aktualizacji) oczekujemy, że w całym 2019 r.:

- **eksport towarów wzrośnie o ok. 6%** (do ok. 237,0 mld EUR),
- **import towarów wzrośnie o ok. 5%** (do ok. 239,6 mld EUR),
- **deficyt obrotów towarowymi wyniesie ok. 2,6 mld EUR.**

**Od roku 2010 eksport towarów wzrósł aż o 85%, a import o 70%.**

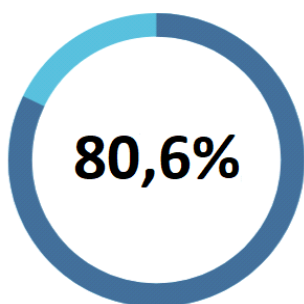
Dynamika obrotów towarowych Polski w latach 2010 – 2018



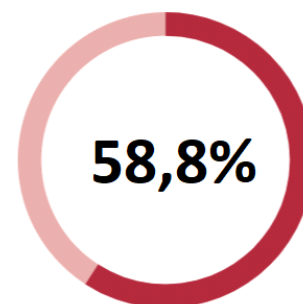
Źródło: DAG MPiT na podstawie danych GUS.

## UDZIAŁ UE W OBROTACH TOWAROWYCH POLSKI

### Eksport



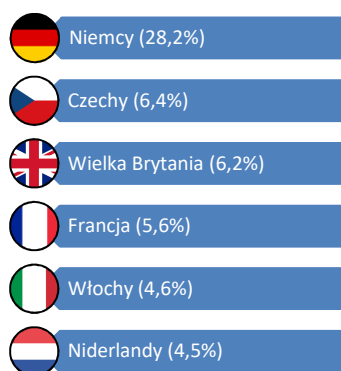
### Import



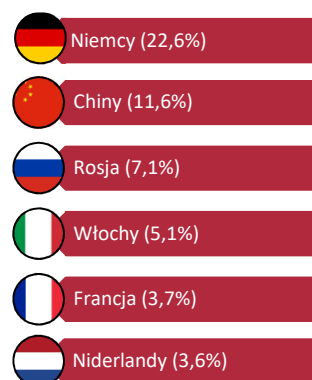
Źródło: DAG MPiT na podstawie danych GUS.

## GŁÓWNI PARTNERZY HANDLOWI POLSKI

### Eksport



### Import



Źródło: DAG MPiT na podstawie danych GUS

Źródło: DAG MPiT na podstawie danych GUS.