

SPRAWOZDANIE
Z WYKONANIA PLANU FINANSOWEGO
FUNDUSZU PROMOCJI OWOCÓW I WARZYW
W 2021 R.

WARSZAWA, 2022-02-28

Spis treści

1	PODSTAWA PRAWNA FUNKCJONOWANIA FPOIW	3
2	WPŁYWY NA FPOIW	5
2.1	PRZEPLYWY ŚRODKÓW FINANSOWYCH NA RACHUNKU FPOIW	7
2.2	KWOTY ZADEKLAROWANE DO WPŁAT NA FPOIW	10
2.3	KONTROLA I WINDYKACJA WPŁAT NA FUNDUSZE PROMOCJI	12
2.4	PRZEDAWNIEŃ ZOBOWIĄZAŃ	15
3	PLAN FINANSOWY FPOIW NA ROK 2021	15
4	WYDATKI Z FPOIW W ROKU 2021	17
4.1	WYPŁATY DOKONANE W OPARCIU O WNIOSKI ZŁOŻONE W ROKU 2021 (PLAN FINANSOWY FPOIW NA ROK 2021)	18
4.2	WYPŁATY DOKONANE W OPARCIU O WNIOSKI ZŁOŻONE W ROKU 2021 Z PLANU FINANSOWEGO FPOIW NA ROK 2020	18
4.3	WYPŁATY DOKONANE W OPARCIU O WNIOSKI ZŁOŻONE W ROKU 2021 Z PLANU FINANSOWEGO FPOIW NA ROK 2019	19
4.4	WYPŁATY DOKONANE W OPARCIU O WNIOSKI ZŁOŻONE W ROKU 2021 Z PLANU FINANSOWEGO FPOIW NA ROK 2018	19
4.5	WYPŁATY DOKONYWANE W OPARCIU O WNIOSKI ZŁOŻONE W ROKU 2021 Z PLANU FINANSOWEGO FPOIW NA ROK 2022	19
4.6	KOSZTY ZWIĄZANE Z OBSŁUGĄ FUNDUSZU PROMOCJI ORAZ KOMISJI ZARZĄDZAJĄCEJ	19

1 Podstawa prawna funkcjonowania FPOiW

Fundusz Promocji został utworzony na mocy ustawy z dnia 22 maja 2009 roku o funduszach promocji produktów rolno-spożywczych (Dz. U. z 2021 r. poz. 1496), zwanej dalej „ustawą”, a swoje funkcjonowanie rozpoczął w lipcu 2009 roku.

Zgodnie z art. 2 ust. 2 pkt 7 ww. ustawy Fundusz Promocji Owoców i Warzyw (zwany dalej FPOiW) wspiera następujące cele:

- a) działania mające na celu informowanie o jakości i cechach, w tym zaletach owoców lub warzyw oraz ich przetworów,
- b) działania mające na celu promocję spożycia owoców lub warzyw oraz ich przetworów, w szczególności przez dzieci i młodzież,
- c) udział w wystawach i targach związanych z produkcją owoców lub warzyw oraz ich przetworów lub przetwórstwem owoców lub warzyw,
- d) badania rynkowe dotyczące spożycia owoców lub warzyw oraz ich przetworów,
- e) badania naukowe i prace rozwojowe mające na celu poprawę jakości owoców lub warzyw oraz ich przetworów, a także prowadzące do wzrostu ich spożycia,
- f) szkolenia producentów i przetwórców owoców lub warzyw,
- g) działalność krajowych organizacji branżowych, w tym ich przedstawicieli, biorących udział w pracach specjalistycznych stałych i roboczych komitetów organizacji międzynarodowych lub będących członkami statutowych organów tych organizacji, zajmujących się problemami rynku owoców lub warzyw.

Zgodnie z art. 8 ust. 1 ww. ustawy gospodarka finansowa funduszy prowadzona jest na podstawie:

- 1) zasad gospodarowania środkami finansowymi danego funduszu promocji,
- 2) planu finansowego danego funduszu promocji.

W świetle art. 10 pkt 7 ww. ustawy dla każdego z funduszy tworzy się Komisję Zarządzającą, w skład której wchodzi 9 członków, przy czym Komisja Zarządzająca Funduszu Promocji Owoców i Warzyw składa się z:

- 1) 5 członków reprezentujących producentów owoców lub warzyw, wybranych spośród kandydatów zgłoszonych przez ogólnokrajowe organizacje tych producentów,
- 2) 3 członków reprezentujących zakłady przetwórcze owoców lub warzyw oraz niebędące zakładami przetwórczymi podmioty skupujące owoce lub warzywa, wybranych spośród kandydatów zgłoszonych przez ogólnokrajowe organizacje zrzeszające zakłady przetwórcze owoców lub warzyw oraz niebędące zakładami przetwórczymi podmioty skupujące owoce lub warzywa,
- 3) członka reprezentującego izby rolnicze, wybranego spośród kandydatów zgłoszonych przez Krajową Radę Izb Rolniczych.

Zgodnie z art. 12 ust. 1 ustawy do zadań komisji zarządzających należy:

- reprezentowanie interesów branż w zakresie zarządzania funduszem promocji właściwym dla danej branży,
- ustalanie zasad gospodarowania środkami finansowymi danego funduszu promocji,
- ustalanie planu finansowego danego funduszu promocji,
- sporządzanie sprawozdania rzeczowego danego funduszu promocji,

- uchwalenie regulaminu danej komisji,
- opracowywanie strategii promocji dla branż, których dotyczą fundusze promocji.

Zgodnie z art. 13 ust. 1 ustawy komisje zarządzające przekazują ministrowi właściwemu do spraw rynków rolnych:

- regulamin danej komisji,
- zasady gospodarowania środkami finansowymi danego funduszu promocji i plany finansowe danego funduszu promocji w zakresie realizacji celów,
- sprawozdania rzeczowe i sprawozdania z wykonania planu finansowego funduszy promocji,
- strategię promocji opracowaną dla branży.

2 Wpływy na FPOiW

Zgodnie z art. 3 ust. 2 oraz ust. 3 pkt 6 ustawy o funduszach promocji produktów rolno - spożywczych są dwie grupy podmiotów zobowiązanych do naliczania, pobierania i przekazywania wpłat na

Fundusz Promocji Owoców i Warzyw:

- przedsiębiorcy będący podatnikami podatku od towarów i usług w rozumieniu ustawy o VAT, którzy skupują owoce lub warzywa od podmiotów o których mowa w art. 2 pkt. 19 ustawy o VAT (tj. rolników ryczałtowych) w celu przetworzenia lub odprzedaży,
- przedsiębiorcy będący podatnikami podatku od towarów i usług w rozumieniu ustawy o VAT, którzy wytwarzają owoce i warzywa.

W przypadku przedsiębiorców, którzy skupują owoce lub warzywa od rolników ryczałtowych w celu przetworzenia lub odprzedaży wpłaty na

Funduszu Promocji Owoców i Warzyw naliczane są wyłącznie od dostaw owoców lub warzyw realizowanych przez rolników ryczałtowych.

Wpłaty na fundusz naliczane są na podstawie faktur za owoce lub warzywa zakupione przez przedsiębiorców zobowiązanych do naliczania, pobierania i przekazywania wpłat w wysokości 0,1 % wartości netto zakupionych owoców lub warzyw. Kwota naliczona na fundusz promocji jest pobierana z należności za owoce lub warzywa dostarczone do przedsiębiorców zobowiązanych do naliczania, pobierania i przekazywania wpłat, a pobranie jest potwierdzane przez przedsiębiorcę w formie pisemnego oświadczenia. Oświadczenie, może być sporządzone w dowolnej formie i układzie, pod warunkiem zachowania formy pisemnej oraz uwzględnienia przynajmniej następujących informacji:

- nazwy, siedziby i adresu albo imienia, nazwiska, miejsca zamieszkania i adresu przedsiębiorcy oraz podmiotu, od którego naliczono i pobrano tę wpłatę,
- określenia wartości i rodzaju towaru, stanowiącego podstawę wpłaty,
- kwoty pobranej z tytułu wpłaty na dany fundusz promocji od zbytego towaru.

Wpłaty pobrane od dostawców są gromadzone przez przedsiębiorców zobowiązanych do naliczania, pobierania i przekazywania wpłat do zakończenia kwartału. Po zakończeniu kwartału przedsiębiorca sporządza deklarację wpłaty na fundusze promocji produktów rolno – spożywczych na formularzu udostępnionym przez Krajowy Ośrodek Wsparcia Rolnictwa oraz dokonuje wpłaty na rachunek danego funduszu promocji.

W przypadku przedsiębiorców będących podatnikami podatku od towarów i usług w rozumieniu ustawy o VAT, którzy wytwarzają owoce i warzywa wpłaty na Fundusz Promocji Owoców i Warzyw wpłaty na fundusz są naliczane samodzielnie przez przedsiębiorcę w wysokości 0,1 % od wartości netto zbytych owoców lub warzyw. Przedsiębiorca, na podstawie faktur za zbyte owoce lub warzywa, po zakończeniu kwartału powinien samodzielnie:

- wyliczyć kwotę wpłaty na fundusz promocji,
- sporządzić deklarację wpłaty na fundusze promocji produktów rolno – spożywczych na formularzu udostępnionym przez Krajowy Ośrodek Wsparcia Rolnictwa,
- dokonać wpłaty na rachunek danego funduszu promocji.

Za przekroczenie terminu płatności naliczane są odsetki za zwłokę liczone jak od zaległości podatkowych. Zgodnie z art. 53 § 3 Ordynacji podatkowej przedsiębiorca obowiązany jest sam naliczyć kwotę odsetek za zwłokę we wpłatach na fundusz promocji, a następnie, zgodnie z art. 55 § 1 Ordynacji podatkowej wpłacić ją na konto Funduszu bez wezwania organu.

2.1 Przepływy środków finansowych na rachunku FPOiW

Zgodnie z art. 7 ust. 2 ustawy o funduszach promocji produktów rolno - spożywczych źródłami finansowania Funduszu są:

- 1) wpłaty,
- 2) odsetki bankowe od środków pieniężnych gromadzonych na rachunku bieżącym Funduszu oraz z tytułu oprocentowania lokat,
- 3) darowizny i zapisy.

W roku 2021 źródłem finansowania Funduszu były wpłaty dokonywane przez podmioty wymienione w art. 3 ust. 3 pkt 6 ustawy o funduszach promocji produktów rolno - spożywczych w wysokości 0,1 % wartości netto owoców i warzyw, odsetki bankowe, odsetki od należności oraz koszty upomnień.

Stan środków finansowych Funduszu Promocji Owoców i Warzyw na dzień 01.01.2021 r. wynosił **8 837 586,81 PLN**, natomiast na dzień 31.12.2021 r. wynosił **8 651 084,50 PLN**.

W okresie od 01.01.2021 r. do 31.12.2021 r. podmioty zobowiązane do wpłat przekazały na Fundusz Promocji Owoców i Warzyw **10 085 738,76 PLN**. Z uwagi na dokonywanie przez podmioty zobowiązane do wpłat na inne fundusze mylnych przelewów, które spowodowane jest nieuważnym wyborem rachunku, na który należy dokonać wpłaty, jak również z powodu nadmiernych wpłat określonych decyzjami w sprawie stwierdzenia nadpłaty - organ w ramach administrowania rachunkami bankowymi dokonał transferu środków z konta FPOiW na właściwe konta funduszy promocji, oraz zwrotu środków na rachunki bankowe podmiotów, w łącznej wysokości **85 285,46 PLN**. W związku z powyższym rzeczywista kwota wpłat (skorygowana o dokonane transfery), która w 2021 roku zasilila rachunek bankowy Funduszu Promocji Owoców i Warzyw z tytułu wpłat wyniosła **10 000 453,30 PLN**.

Dodatkowo konto Funduszu zostało zasilone:

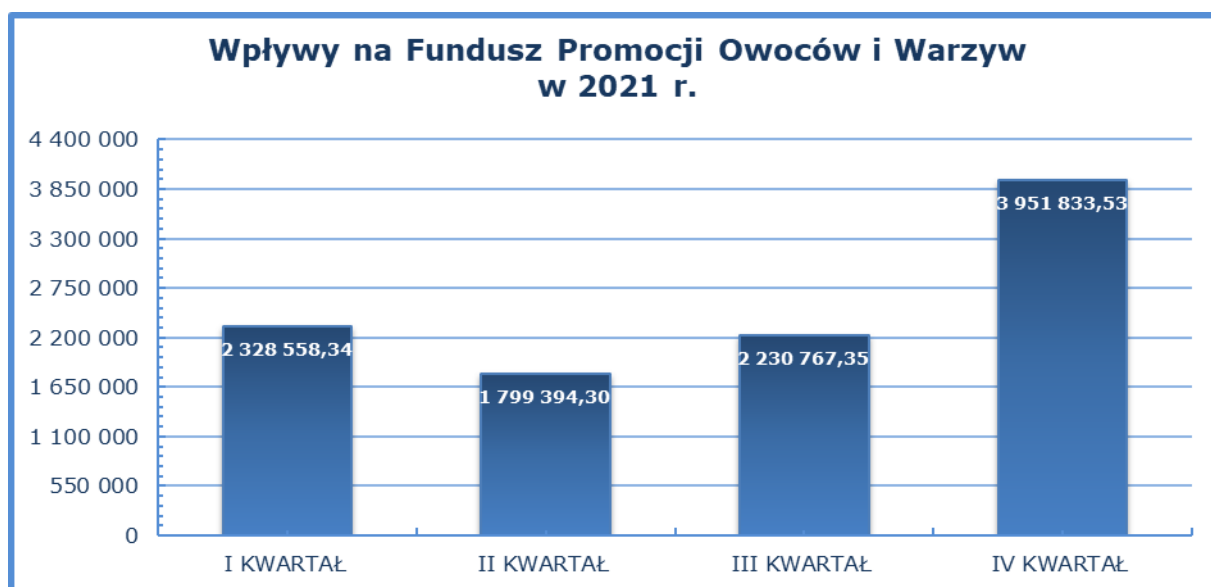
- odsetkami od lokat w kwocie **9 630,30 PLN**,
- odsetkami od należności w kwocie **298 474,16 PLN**,
- kosztami upomnień w kwocie **1 995,76 PLN**.

Podsumowując, łączne wpływy na rachunek Funduszu Promocji Owoców i Warzyw w 2021 roku wyniosły **10 310 553,52 PLN**.

Wpływy w poszczególnych kwartałach roku 2021 przedstawiały się następująco:

- w I kwartale 2021 wyniosły **2 328 558,34 PLN**,
- w II kwartale 2021 wyniosły **1 799 394,30 PLN**,
- w III kwartale 2021 wyniosły **2 230 767,35 PLN**,
- w IV kwartale 2021 wyniosły **3 951 833,53 PLN**.

Wykres nr 1. Wysokość wpływów w poszczególnych kwartałach 2021 roku (w PLN)



2.2 Kwoty zadeklarowane do wpłat na FPOiW

Zgodnie z art. 6 ust. 1 pkt 2 a) ustawy o funduszach promocji produktów rolno – spożywczych podmioty zobowiązane do wpłat na fundusz składają Dyrektorowi Generalnemu KOWR deklaracje, w których wykazują wysokość zobowiązania na rzecz danego funduszu promocji, z wyszczególnieniem odrębnie kwoty naliczonej i kwoty pobranej, za okresy kwartalne, w terminie do 25 dnia miesiąca następującego po każdym kolejnym kwartale. Podmioty zobowiązane do wpłat na FPOiW zadeklarowały za rok 2021 wpłaty w wysokości **9 837 851,00 PLN**. Podmioty zobowiązane do wpłat składają wymienione deklaracje Dyrektorowi Generalnemu KOWR za pośrednictwem Oddziałów Terenowych KOWR właściwych dla siedziby przedsiębiorcy.

Rozkład kwot (w PLN) z deklaracji złożonych w 2021 r. w rozbiciu na województwa przedstawia Wykres nr 2.

Wykres nr 2.

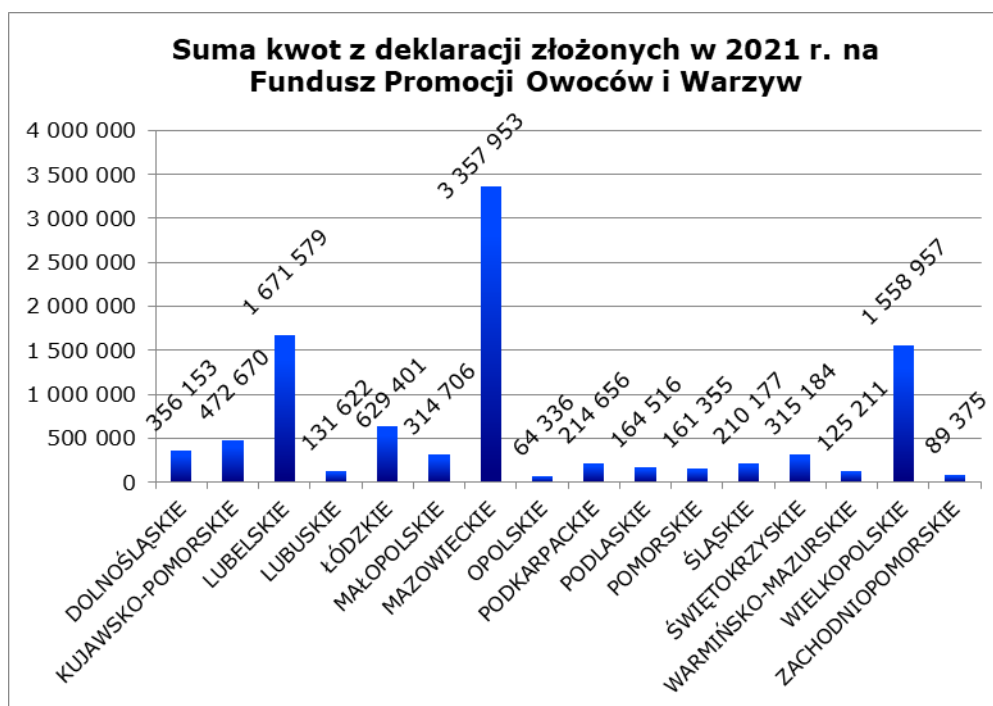


Tabela nr 1. Suma zadeklarowanych kwot w podziale na województwa (w PLN)

Województwo	Zadeklarowane kwoty
DOLNOŚLĄSKIE	356 153,00
KUJAWSKO-POMORSKIE	472 670,00
LUBELSKIE	1 671 579,00
LUBUSKIE	131 622,00
ŁÓDZKIE	629 401,00
MAŁOPOLSKIE	314 706,00
MAZOWIECKIE	3 357 953,00
OPOLSKIE	64 336,00
PODKARPACKIE	214 656,00
PODLASKIE	164 516,00
POMORSKIE	161 355,00
ŚLĄSKIE	210 177,00
ŚWIĘTOKRZYSKIE	315 184,00
WARMIŃSKO-MAZURSKIE	125 211,00
WIELKOPOLSKIE	1 558 957,00
ZACHODNIOPOMORSKIE	89 375,00
Łącznie:	9 837 851,00

Wartość kwot zadeklarowanych podlega dodatkowo zmianom wskutek np.: korekt deklaracji, decyzji określających wysokość zobowiązania po ustaleniach dokonanych w trakcie przeprowadzonej kontroli, składanych z opóźnieniem deklaracji przez przedsiębiorców, itd.

Organ w 2021 roku w ramach FPOiW wydał 334 decyzje administracyjne i 1171 postanowień, w tym:

- 273 decyzje w sprawie stwierdzenia nadpłaty,
- 33 decyzje w sprawie określenia wysokości zobowiązania,
- 13 decyzji w sprawie umorzenia postępowania,
- 6 decyzji w sprawie uchylenia decyzji,
- 2 decyzje w sprawie określenia zakresu odpowiedzialności spadkobierców,
- 5 decyzji w sprawie ulgi podatkowej,

- 2 decyzje inne,
- 1130 postanowień w sprawie zaliczenia wpłaty,
- 10 postanowień w sprawie zaliczenia nadpłaty,
- 13 postanowień w sprawie zmiany postanowienia,
- 4 postanowienia w sprawie uchylenia postanowienia,
- 9 postanowień w sprawie nałożenia kary porządkowej,
- 5 postanowień innych

oraz 654 not odsetkowych.

2.3 Kontrola i windykacja wpłat na fundusze promocji

Środki finansowe gromadzone przez fundusze nie są traktowane jako środki publiczne, jednakże do ich naliczania i odprowadzania, jak i podmiotów wpłacających ustawa nakłada obowiązek odpowiedniego stosowania przepisów działu III i VI ustawy z dnia 29 sierpnia 1997 r. - Ordynacja podatkowa. W związku z faktem, iż Dyrektorowi Generalnemu Krajowego Ośrodka Wsparcia Rolnictwa powierzono dysponowanie środkami finansowymi funduszy promocji na podstawie uchwał komisji zarządzających, uprawnienia organu podatkowego nadano:

- Dyrektorowi Generalnemu KOWR jako organowi pierwszej instancji;
- Ministrowi właściwemu do spraw rynków rolnych jako organowi odwoławczemu od decyzji Dyrektora Generalnego KOWR.

Zaległe należności podmiotów zobligowanych do wpłat na rzecz danego funduszu promocji, są egzekwowane na podstawie art. 6 ust. 6 ustawy z dnia 22 maja 2009 r. o funduszach promocji produktów rolno-spożywczych w oparciu o przepisy o postępowaniu egzekucyjnym w administracji.

W celu sprawdzenia czy podmioty zobligowane wywiązują się z ustawowych obowiązków wpłat na fundusze, organ podatkowy pierwszej instancji przeprowadzi kontrolę podatkową, na podstawie uprawnień określonych w dziale VI ustawy Ordynacja podatkowa

Jeżeli w wyniku postępowania podatkowego zostanie stwierdzone, że podatnik mimo ciążącego na nim obowiązku, nie zapłacił w całości lub części należnego zobowiązania, nie złożył deklaracji albo że wysokość zobowiązania podatkowego jest inna niż wykazana w deklaracji, organ podatkowy wyda decyzję w której określi wysokość zobowiązania podatkowego uwzględniając kwotę odsetek za zwłokę należnych od tego zobowiązania. Dokonane na tej podstawie wyliczenia będą podstawą do podjęcia przez organ działań windykacyjnych w celu pozyskania zaległych wpłat na fundusze. Stosowanie procedur wynikających z Ordynacji podatkowej wymaga udziału jednostki administracji publicznej i nie mogło zostać powierzone podmiotom o charakterze niepublicznym.

W roku 2021 przeprowadzono 123 kontrole podatkowe w zakresie wpłat na Fundusz Promocji Owoców i Warzyw (Tabela nr 2).

Tabela nr 2. Ilość przeprowadzonych kontroli w 2021 r. (wg województw)

WOJEWÓDZTWO	ILOŚĆ KONTROLI
PODLASKIE	2
KUJAWSKO-POMORSKIE	16
LUBUSKIE	2
ŚWIĘTOKRZYSKIE	5
MAŁOPOLSKIE	5
LUBELSKIE	12
ŁÓDZKIE	12
WARMIŃSKO-MAZURSKIE	7
OPOLSKIE	1
WIELKOPOLSKIE	29
POMORSKIE	1
PODKARPACKIE	5
ZACHODNIOPOMORSKIE	3
MAZOWIECKIE	18
DOLNOŚLĄSKIE	5
ŁĄCZNIE:	123

W wyniku kontroli stwierdzano, że najczęściej występującymi nieprawidłowościami są:

- nieskładanie lub nieterminowe składanie deklaracji wpłaty na fundusz promocji produktów rolno – spożywczych,
- nieprawidłowe naliczanie kwot naliczonych według zasad określonych w Ordynacji podatkowej,
- niedokonywanie naliczeń na fundusz promocji,
- niedokonywanie wpłat na fundusz promocji lub dokonywanie wpłat nieterminowo.

W roku 2021 wszczęto postępowania egzekucyjne mające na celu odzyskanie wierzytelności z tytułu zobowiązań wobec Funduszu Promocji Owoców i Warzyw na łączną kwotę **194 917,41 PLN**, zaś łączna kwota,

którą odzyskano w wyniku postępowania egzekucyjnego wynosi **253 451,45 PLN.**

2.4 Przedawnienia zobowiązań

Zgodnie z art. 70 § 1 ustawy Ordynacja podatkowa, zobowiązanie podatkowe przedawnia się z upływem 5 lat, licząc od końca roku kalendarzowego, w którym upłynął termin płatności podatku. Wskutek przedawnienia zobowiązanie podatkowe wygasa - art. 59 § 1 pkt 9 Ordynacji podatkowej.

Suma zobowiązań Funduszu Promocji Owoców i Warzyw, które uległy przedawnieniu, wyniosła łącznie 10 211,56 PLN.

3 Plan Finansowy FPOiW na rok 2021

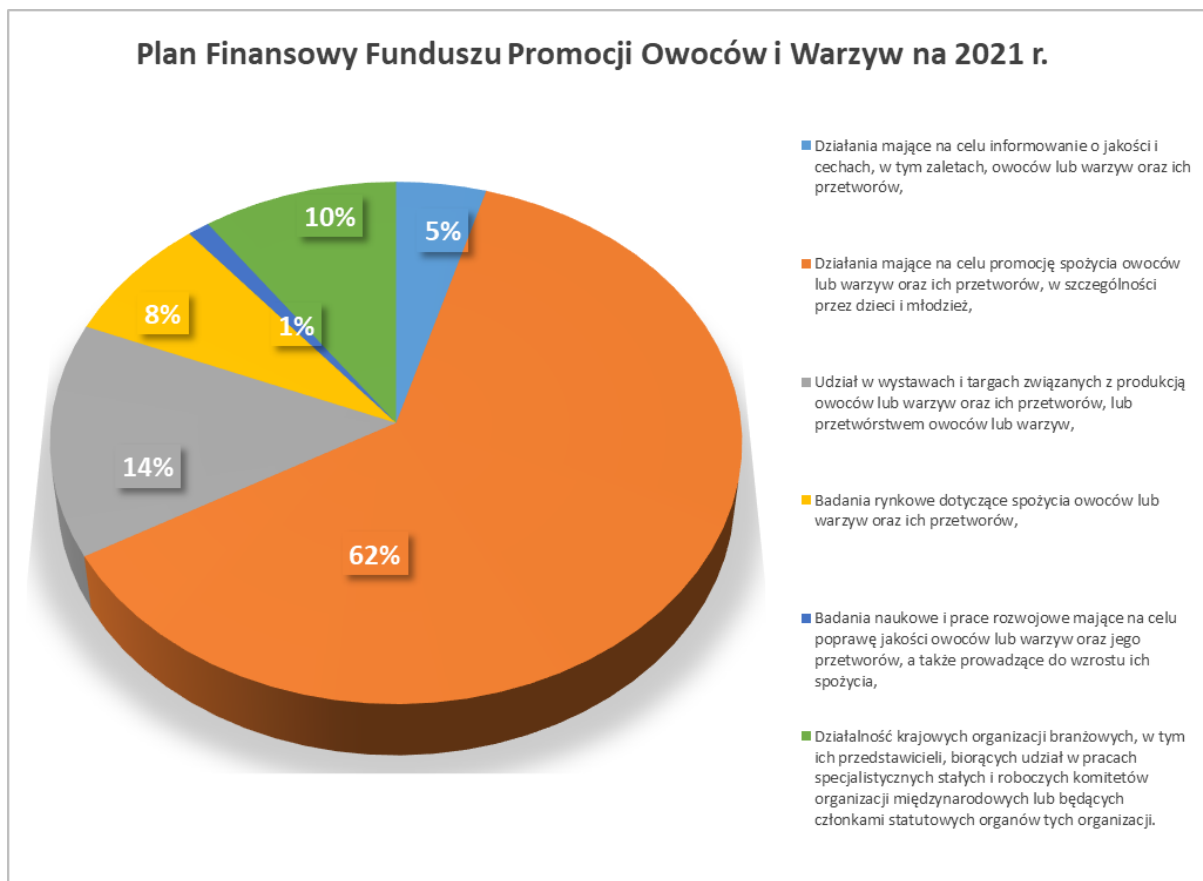
W roku 2021 rozdysponowanie środków Funduszu odbywało się w oparciu o:

- rozporządzenie Ministra Rolnictwa i Rozwoju Wsi z dnia 26 czerwca 2017 r. w sprawie szczegółowych warunków i trybu udzielania wsparcia finansowego z funduszy promocji produktów rolno-spożywczych (Dz.U. z 2020 r. poz. 2244),
- „Zasady gospodarowania środkami finansowymi Funduszu Promocji Owoców i Warzyw”, które zostały uchwalone przez Komisję Zarządzającą Funduszu Promocji Owoców i Warzyw uchwałą nr 03/09 z dnia 30.11.2009 r., następnie zmienione uchwałą nr 9/2013 z dnia 06.12.2013 r., uchwałą nr 5/2014 z dnia 20.11.2014 r., uchwałą nr 5/2015 z dnia 12.10.2015 r., uchwałą nr 5/2018 z dnia 12.09.2018 r., uchwałą nr 3/2019 z dnia 02.07.2019 r., uchwałą nr 7/2019 z dnia 15.10.2019 r. oraz uchwałą nr 8/2020 z dnia 29 lipca 2020 r.

- „Strategię promocji dla branży owoców i warzyw na rok 2021”, która została uchwalona przez Komisję Zarządzającą Funduszu Promocji Owoców i Warzyw uchwałą nr 10/2020 z dnia 29.07.2020 r.
- Plan Finansowy Funduszu Promocji Owoców i Warzyw na rok 2021.

W ww. planie Komisja Zarządzająca Funduszu Promocji Owoców i Warzyw przeznaczyła środki finansowe na poszczególne cele zgodnie z „Zasadami gospodarowania Funduszem Promocji Owoców i Warzyw” oraz ze Strategią promocji dla branży owoców i warzyw na rok 2021.

Wykres nr 3. Struktura Planu Finansowego FPOiW na rok 2021.



W Planie Finansowym FPOiW na rok 2021 na zadania zgodne z celami Funduszu Promocji Owoców i Warzyw przeznaczono kwotę **13 614 216,13 PLN.**

Komisja Zarządzająca Funduszu Promocji Owoców i Warzyw uchwaliła Plan Finansowy Funduszu Promocji Owoców i Warzyw na rok 2021 uchwałą nr 14/2020 z dnia 13 listopada 2020 r., a następnie zmieniała Plan Finansowy FPOiW na rok 2021:

- 1) uchwałą nr 15/2020 z dnia 09 grudnia 2020 r.,
- 2) uchwałą nr 2/2021 z dnia 20 stycznia 2021 r.,
- 3) uchwałą nr 3/2021 z dnia 20 stycznia 2021 r.,
- 4) uchwałą nr 4/2021 z dnia 02 marca 2021 r.,
- 5) uchwałą nr 5/2020 z dnia 30 marca 2021 r.,
- 6) uchwałą nr 6/2021 z dnia 22 kwietnia 2021 r.,
- 7) uchwałą nr 7/2021 z dnia 25 maja 2021 r.,
- 10) uchwałą nr 11/2021 z dnia 14 lipca 2021 r.,
- 11) uchwałą nr 12/2020 z dnia 18 sierpnia 2021 r.

4 Wydatki z FPOiW w roku 2021

W 2021 roku Krajowy Ośrodek Wsparcia Rolnictwa wypłacił środki finansowe z Funduszu Promocji Owoców i Warzyw w wysokości **10 497 055,83 PLN**, z tego:

1. 6 929 769,38 PLN - za przedsięwzięcia zrealizowane i wypłacone w roku 2021 (*załącznik 1*),
2. 2 046 135,13 PLN - za przedsięwzięcia zrealizowane w roku 2020 i wypłacone w roku 2021, kwota pomniejszona o zwrot w wysokości 47 502,00 PLN (*załącznik 2*),
3. 1 148 647,45 PLN - za przedsięwzięcia zrealizowane w roku 2019 i wypłacone w roku 2021, (*załącznik 3*),
4. 2 648,00 PLN - za przedsięwzięcia zrealizowane w roku 2018 i wypłacone w roku 2021 (*załącznik 4*),

5. 21 298,63 PLN - za przedsięwzięcia realizowane w roku 2022 i wypłacone w roku 2021 (*załącznik 9*),
6. 347 354,85 PLN - obsługa funduszu promocji oraz komisji zarządzających (3,5% rocznych wpływów na poszczególne fundusze promocji zgodnie z art. 5 ust. 1 ustawy o funduszach promocji produktów rolno-spożywczych),
7. 1 202,39 PLN - pozostałe wypłaty (prowizje, opłaty).

4.1 Wypłaty dokonane w oparciu o wnioski złożone w roku 2021 (Plan Finansowy FPOiW na rok 2021)

W 2021 r. do Krajowego Ośrodka Wsparcia Rolnictwa wpłynęło **37** wniosków o udzielenie wsparcia ze środków Funduszu Promocji Owoców i Warzyw. Udzielone wsparcie ze środków FPOiW wynosi **12 097 463,91 PLN**.

Do dnia 31.12.2021 r. wpłynęły **23** wnioski o płatność wsparcia ze środków Funduszu Promocji Owoców i Warzyw.

Do dnia 31.12.2021 r. wypłacono kwotę **6 929 769,38 PLN**, z czego w formie zaliczki zostało wypłacone **5 892 952,63 PLN**.

Lista zadań realizowanych w roku 2021 na podstawie Planu Finansowego FPOiW stanowi *załącznik nr 5* do sprawozdania.

4.2 Wypłaty dokonane w oparciu o wnioski złożone w roku 2021 z Planu Finansowego FPOiW na rok 2020

W 2021 r. rozliczone zostały 24 zadania z Planu Finansowego FPOiW na rok 2020. Do dnia 31.12.2021 r. wypłacono kwotę **2 093 637,13 PLN**.

Lista zadań wypłaconych w roku 2021 na podstawie Planu Finansowego FPOiW na rok 2020 stanowi *załącznik nr 6* do sprawozdania.

4.3 Wyплаты dokonane w oparciu o wnioski złożone w roku 2021 z Planu Finansowego FPOiW na rok 2019

W 2020 r. rozliczono 9 zadań z Planu Finansowego FPOiW na rok 2019.

Do dnia 31.12.2021 r. wypłacono kwotę **1 148 647,45 PLN**.

Lista zadań wypłaconych w roku 2021 na podstawie Planu Finansowego FPOiW na rok 2019 stanowi załącznik nr 7 do sprawozdania.

4.4 Wyплаты dokonane w oparciu o wnioski złożone w roku 2021 z Planu Finansowego FPOiW na rok 2018

W 2021 r. rozliczone zostało 1 zadanie z Planu Finansowego FPOiW na rok 2018. Do dnia 31.12.2021 r. wypłacono kwotę **2 648,00 PLN**.

Lista zadań wypłaconych w roku 2021 na podstawie Planu Finansowego FPOiW na rok 2018 stanowi załącznik nr 8 do sprawozdania.

4.5 Wyплаты dokonywane w oparciu o wnioski złożone w roku 2021 z Planu finansowego FPOiW na rok 2022

W roku 2021 została wypłacona zaliczka na 1 zadanie z Planu finansowego FPOiW na rok 2022. Do dnia 31.12.2021 r. wypłacono kwotę **21 298,63 PLN**.

Lista zadań wypłaconych w roku 2021 na podstawie Planu finansowego FFPOiW na rok 2022 stanowi załącznik nr 9 do sprawozdania.

4.6 Koszty związane z obsługą funduszu promocji oraz komisji zarządzającej

Zgodnie z art. 5 ust. 1 koszty związane z realizacją przez Krajowy Ośrodek Wsparcia Rolnictwa zadań, w art. 4 ust. 1 pkt 2, są pokrywane ze środków funduszy promocji. Wysokość tych kosztów nie może przekroczyć 3,5% rocznych wpływów na poszczególne fundusze promocji. Zgodnie z

art. 4 ust. 1 pkt 2 Dyrektor Generalny Krajowego Ośrodka Wsparcia Rolnictwa zapewnia obsługę prawną oraz techniczno-biurową funduszy promocji oraz komisji zarządzających.

Krajowy Ośrodek Wsparcia Rolnictwa na obsługę funduszy promocji oraz komisji zarządzających w roku 2021 z Funduszu Promocji Owoców i Warzyw rozliczyła w poszczególnych pozycjach kosztów 347 354, 85 PLN, tj.

<i>Lp.</i>	<i>Wyszczególnienie</i>	<i>Fundusz Promocji Owoców i Warzyw</i>
I.	Wpływ z FP zgodnie z § 3 rozporządzenia MRiRW z dnia 5.10.2017 (Dz.U. z 2017 r. poz. 1979)	347 354,85
II.	Wydatki na obsługę prawną oraz techniczno-biurową w tym:	347 354,85
1.	Wynagrodzenia	211 196,79
2.	Narzuty na wynagrodzenia	42 350,14
3.	Koszty podróży służbowych	365,36
4.	Koszty zakupu materiałów i wyposażenia oraz koszty zakupu akcesoriów komputerowych, w tym programów i licencji	6 170,02
5.	Koszty zakupu pomocy naukowych, dydaktycznych i książek Koszty zakupu materiałów papierniczych do sprzętu drukarskiego i urządzeń kserograficznych	1 817,83
6.	Koszty zakupu energii	7 179,51
7.	koszty zakupu usług remontowych	5 423,27
8.	koszty zakupu usług dostępu do sieci Internet	665,58
9.	Koszty zakupu usług innych w tym: usług pocztowych, reklamowych dotyczących ogłoszeń, obwieszczeń i rozprowadzania pism	42 814,10
10.	Opłaty z tytułu zakupu usług telekomunikacyjnych telefonii stacjonarnej i komórkowej	509,54
11.	Opłaty za administrowanie i czynsze za budynki, lokale i pomieszczenia garażowe	27 825,39
12.	Koszty postępowania sądowego i egzekucyjnego i opłatę skarbową	975,35

Na rachunek bankowy Krajowego Ośrodka Wsparcia Rolnictwa w 2021 r. zostały przekazane środki finansowe z Funduszu Promocji Owoców i Warzyw w wysokości **347 354,85 PLN**.

W 2021 r. nie był dokonywany zwrot środków na podstawie § 3 ust. 2 Rozporządzenia Ministra Rolnictwa i Rozwoju Wsi w sprawie rodzaju kosztów związanych z realizacją przez Krajowy Ośrodek Wsparcia Rolnictwa zadań pokrywanych ze środków funduszy promocji produktów rolno – spożywczych oraz sposobu i warunków przekazywania i rozliczania tych środków.

Załącznik nr 1 Plan Finansowy Funduszu Promocji Owoców i Warzyw na rok 2021 i jego realizacja

Lp.	Cel	Kwota przewidziana w Planie Finansowym [zł]	Kwota przyznana [zł]	Kwota wypłacona w 2021 [zł]	Szacunkowa kwota pozostała do wypłaty w kolejnych latach [zł]
1.	Działania mające na celu informowanie o jakości i cechach, w tym zaletach, owoców lub warzyw oraz ich przetworów,	586422,16	249639,00	99855,60	289676,34
2.	Działania mające na celu promocję spożycia owoców lub warzyw oraz ich przetworów, w szczególności przez dzieci i młodzież,	7508978,45	6419912,09	3528096,58	3980881,87
3.	Udział w wystawach i targach związanych z produkcją owoców lub warzyw oraz ich przetworów, lub przetwórstwem owoców lub warzyw,	3332953,07	3305050,37	2379417,61	925632,76
4.	Badania rynkowe dotyczące spożycia owoców lub warzyw oraz ich przetworów,	912395,66	912395,66	412785,66	499610,00
5.	Badania naukowe i prace rozwojowe mające na celu poprawę jakości owoców lub warzyw oraz jego przetworów, a także prowadzące do wzrostu ich spożycia,	119000,00	119000,00	47600,00	71400,00
6.	Szkolenia producentów i przetwórców owoców lub warzyw,	0,00	0,00	0,00	0,00
7.	Działalność krajowych organizacji branżowych, w tym ich przedstawicieli, biorących udział w pracach specjalistycznych stałych i roboczych komitetów organizacji międzynarodowych lub będących członkami statutowych organów tych organizacji, zajmujących się problemami rynku owoców lub warzyw.	1154466,79	1091466,79	462013,93	629452,86
Razem		13 614 216,13	12 097 463,91	6 929 769,38	6 396 653,83

Załącznik nr 2 Plan Finansowy Funduszu Promocji Owoców i Warzyw na rok 2020 i jego realizacja

Lp.	Cel	Kwota przewidziana w Planie Finansowym [zł]	Kwota przyznana [zł]	Kwota wypłacona w 2019 [zł]	Kwota wypłacona w 2020 [zł]	Zwrot środków w 2020 [zł]	Kwota wypłacona w 2021 [zł]	Zwrot środków w 2021 r.	Szacunkowa kwota pozostała do wypłaty w kolejnych latach [zł]
1.	Działania mające na celu informowanie o jakości i cechach, w tym zaletach, owoców lub warzyw oraz ich przetworów,	177 219,00	177 219,00	0,00	70 887,60	0,00	9 972,10	0,00	96 251,40
2.	Działania mające na celu promocję spożycia owoców lub warzyw oraz ich przetworów, w szczególności przez dzieci i młodzież,	6 604 689,79	6 309 878,15	390 552,00	3 212 706,79	0,00	1 909 833,62	47 188,00	476 422,48
3.	Udział w wystawach i targach związanych z produkcją owoców lub warzyw oraz ich przetworów, lub przetwórstwem owoców lub warzyw,	1 193 261,34	1 193 261,34	0,00	596 271,54	0,00	0,00	0,00	596 464,80
4.	Badania rynkowe dotyczące spożycia owoców lub warzyw oraz ich przetworów,	499 876,00	499 876,00	0,00	399 900,80	0,00	88 799,20	0,00	0,00
5.	Badania naukowe i prace rozwojowe mające na celu poprawę jakości owoców lub warzyw oraz jego przetworów, a także prowadzące do wzrostu ich spożycia,	0,00	0,00	0,00	0,00	0,00	0,00	0,00	0,00
6.	Szkolenia producentów i przetwórców owoców lub warzyw,	0,00	0,00	0,00	0,00	0,00	0,00	0,00	0,00
7.	Działalność krajowych organizacji branżowych, w tym ich przedstawicieli, biorących udział w pracach specjalistycznych stałych i roboczych komitetów organizacji międzynarodowych lub będących członkami statutowych organów tych organizacji, zajmujących się problemami rynku owoców lub warzyw.	283 590,45	283 590,45	0,00	105 240,91	21 693,25	85 032,21	314,00	0,00
	Razem	8 758 636,58	8 463 824,94	390 552,00	4 385 007,64	21 693,25	2 093 637,13	47 502,00	1 169 138,68

Załącznik nr 3 Plan Finansowy Funduszu Promocji Owoców i Warzyw na rok 2019 i jego realizacja

Lp.	Cel	Kwota przewidziana w Planie Finansowym [zł]	Kwota przyznana [zł]	Kwota wypłacona w 2019 [zł]	Kwota wypłacona w 2020 [zł]	Zwrot środków w 2020 [zł]	Kwota wypłacona w 2021 [zł]	Szacunkowa kwota pozostała do wypłaty w kolejnych latach [zł]
1.	Działania mające na celu informowanie o jakości i cechach, w tym zaletach, owoców lub warzyw oraz ich przetworów,	329 167,51	329 167,51	131 667,00	-	-	131 667,01	65 833,50
2.	Działania mające na celu promocję spożycia owoców lub warzyw oraz ich przetworów, w szczególności przez dzieci i młodzież,	5 702 683,44	5 702 683,44	2 145 589,91	2 115 824,09	-	631 547,99	777 791,71
3.	Udział w wystawach i targach związanych z produkcją owoców lub warzyw oraz ich przetworów, lub przetwórstwem owoców lub warzyw,	3 164 252,38	3 137 217,88	1 103 297,17	959 803,59	2 991,46	385 432,45	66 382,68
4.	Badania rynkowe dotyczące spożycia owoców lub warzyw oraz ich przetworów,	32 550,00	32 550,00	-	32 550,00	-	-	-
5.	Badania naukowe i prace rozwojowe mające na celu poprawę jakości owoców lub warzyw oraz jego przetworów, a także prowadzące do wzrostu ich spożycia,	-	-	-	-	-	-	-
6.	Szkolenia producentów i przetwórców owoców lub warzyw,	-	-	-	-	-	-	-
7.	Działalność krajowych organizacji branżowych, w tym ich przedstawicieli, biorących udział w pracach specjalistycznych stałych i roboczych komitetów organizacji międzynarodowych lub będących członkami statutowych organów tych organizacji, zajmujących się problemami rynku owoców lub warzyw.	372 490,52	264 396,98	152 220,16	77 599,34	-	-	-
	Razem	601 143,85	9 466 015,81	3 532 774,24	3 185 777,02	2 991,46	1 148 647,45	910 007,89

Załącznik nr 4 Plan Finansowy Funduszu Promocji Owoców i Warzyw na rok 2018 i jego realizacja

Lp.	Cel	Kwota przewidziana w Planie Finansowym [zł]	Kwota przyznana [zł]	Kwota wypłacona w 2018 [zł]	Kwota wypłacona w 2019 [zł]	Kwota wypłacona w 2020 [zł]	Zwrot środków w 2020 [zł]	Kwota wypłacona w 2021 [zł]	Szacunkowa kwota pozostała do wypłaty w kolejnych latach [zł]
1.	Działania mające na celu informowanie o jakości i cechach, w tym zaletach, owoców lub warzyw oraz ich przetworów,	286 086,61	506 586,61	153 368,64	90 894,75	11 150,24	3 825,34	2 648,00	0,00
2.	Działania mające na celu promocję spożycia owoców lub warzyw oraz ich przetworów, w szczególności przez dzieci i młodzież,	4 798 740,29	4 578 240,29	1 797 324,93	1 937 732,72	836 257,74	52 601,24	0,00	0,00
3.	Udział w wystawach i targach związanych z produkcją owoców lub warzyw oraz ich przetworów, lub przetwórstwem owoców lub warzyw,	802 790,38	702 271,38	562 372,34	0,00	-24 601,82	24 601,82	0,00	0,00
4.	Badania rynkowe dotyczące spożycia owoców lub warzyw oraz ich przetworów,	214 011,00	214 011,00	85 604,40	89 083,77	0,00	0,00	0,00	0,00
5.	Badania naukowe i prace rozwojowe mające na celu poprawę jakości owoców lub warzyw oraz jego przetworów, a także prowadzące do wzrostu ich spożycia,	0,00	0,00	0,00	0,00	0,00	0,00	0,00	0,00
6.	Szkolenia producentów i przetwórców owoców lub warzyw,	0,00	0,00	0,00	0,00	0,00	0,00	0,00	0,00
7.	Działalność krajowych organizacji branżowych, w tym ich przedstawicieli, biorących udział w pracach specjalistycznych stałych i roboczych komitetów organizacji międzynarodowych lub będących członkami statutowych organów tych organizacji, zajmujących się problemami rynku owoców lub warzyw.	140 999,23	133 435,99	109 342,21	5 484,64	0,00	0,00	0,00	0,00
Razem		6 242 627,51	6 134 545,27	2 708 012,52	2 123 195,88	822 806,16	81 028,40	2 648,00	0,00

Załącznik nr 5 Lista zadań realizowanych ze środków Funduszu Promocji Owoców i Warzyw oparciu o Plan Finansowy na rok 2021

Lp.	Tytuł zadania	Nr Wniosku	Kwota przewidziana w Planie Finansowym [zł]	Kwota udzielonego wsparcia	Kwota wypłacona w 2021 [zł]	Szacunkowa kwota do wypłaty w kolejnych latach [zł]	Uwagi
1	Międzynarodowa Konferencja Sadownicza Jagodowe Trendy	FP-OiW-c-015/2021	441 000,00	441 000,00	176 400,00	264 600,00	Wypłacona zaliczka, pozostała część do rozliczenia
2	Jedz owoce i warzywa, w nich największa moc się skrywa! - edycja II	FP-OiW-b-004/2021	561 544,00	561 544,00	447 915,35	113 628,65	Wypłacona zaliczka oraz I etap, pozostała część do rozliczenia
3	Udział w pracach AIJN w 2021 roku	FP-OiW-g-002/2021	26 250,00	26 250,00	26 250,00	-	Wniosek rozliczony
4	Udział KZGPOiW w pracach organizacji FruitVegetablesEUROPE (EUCOFEL)	FP-OiW-g-001/2021	53 246,59	53 246,59	21 298,63	31 947,96	Wypłacona zaliczka, pozostała część do rozliczenia
5	Warzywa i Owoce Dają Super Moce	FP-OiW-b-020/2021	87 516,98	87 516,98	35 006,79	52 510,19	Wypłacona zaliczka, pozostała część do rozliczenia
6	Ziemniaki czy kartofle? Wybierz, smakuj i jedz! - Edycja IV	FP-OiW-b-003/2021	483 020,00	483 020,00	386 416,00	96 604,00	Wypłacona zaliczka oraz I etap, pozostała część do rozliczenia
7	Działalność na forum europejskim 2021	FP-OiW-g-008/2021	47 689,83	47 689,83	31 990,00	15 699,83	Wypłacona zaliczka oraz I etap, pozostała część do rozliczenia
8	5 porcji warzyw, owoców lub soku XI	FP-OiW-b-007/2021	728 700,00	728 700,00	291 480,00	437 220,00	Wypłacona zaliczka, pozostała część do rozliczenia
9	Festiwal Kulinaryny -Młody Polski Ziemniak	FP-OiW-b-018/2021	114 555,00	114 555,00	45 800,00	68 755,00	Wypłacona zaliczka, pozostała część do rozliczenia

Lp.	Tytuł zadania	Nr Wniosku	Kwota przewidziana w Planie Finansowym [zł]	Kwota udzielonego wsparcia	Kwota wypłacona w 2021 [zł]	Szacunkowa kwota do wypłaty w kolejnych latach [zł]	Uwagi
10	Polskie Smaki, Owoce i Warzywa!	FP-OiW-b-038/2021	119 983,00	119 983,00	47 993,20	71 989,80	Wypłacona zaliczka, pozostała część do rozliczenia
11	Pokaz kulinarny smaczne i zdrowe podczas Kongresu Potato Poland 2021	FP-OiW-b-005/2021	93 450,00	93 450,00	93 450,00	-	Wniosek rozliczony
12	Targi ekologiczne - Promocja polskich produktów rolnictwa ekologicznego w Europie	FP-OiW-c-006/2021	121 384,21	121 384,21	48 553,68	72 830,53	Wypłacona zaliczka, pozostała część do rozliczenia
13	Warzywa i owoce na naszym talerzu.	FP-OiW-b-011/2021	100 800,00	100 800,00	40 320,00	60 480,00	Wypłacona zaliczka, pozostała część do rozliczenia
14	Warzywa i owoce podstawą zdrowego żywienia	FP-OiW-b-012/2021	99 600,00	99 600,00	39 840,00	59 760,00	Wypłacona zaliczka, pozostała część do rozliczenia
15	Działania na poziomie krajowym i unijnym w zakresie skutków Strategii "od pola do stołu" dla branż	-	196 890,22	-	-	-	Brak wniosku
16	Promocja owoców i warzyw podczas najstarszego festiwalu piwnego Chmielaki 2021	FP-OiW-b-014/2021	141 081,86	141 081,86	56 432,74	84 649,12	Wypłacona zaliczka, pozostała część do rozliczenia
17	Udział SBGU w pracach GEPC (Groupment Europeen des Producteurs de Champignons)	-	63 000,00	-	-	-	Brak wniosku

Lp.	Tytuł zadania	Nr Wniosku	Kwota przewidziana w Planie Finansowym [zł]	Kwota udzielonego wsparcia	Kwota wypłacona w 2021 [zł]	Szacunkowa kwota do wypłaty w kolejnych latach [zł]	Uwagi
18	Udział Polskiego Stowarzyszenia Plantatorów Porzeczek w pracach organizacji IBA	FP-OiW-g-028/2021	12 285,00	12 285,00	4 914,00	7 371,00	Wypłacona zaliczka, pozostała część do rozliczenia
19	Oплата za roczną składkę Freshfel Europe/udział w pracach organizacji	FP-OiW-g-016/2021	17 340,75	17 340,75	6 936,30	10 404,45	Wypłacona zaliczka, pozostała część do rozliczenia
20	Czas na polskie Superowoce! edycja III	FP-OiW-b-009/2021	868 429,00	868 429,00	625 097,60	243 331,40	Wypłacona zaliczka oraz I etap, pozostała część do rozliczenia
21	Moc Polskich Warzyw	FP-OiW-b-013/2021	999 075,00	999 075,00	424 830,00	574 245,00	Wypłacona zaliczka oraz I etap, pozostała część do rozliczenia
22	CORE TEAM - promocja konsumpcji owoców i warzyw i forum współpracy sektora	FP-OiW-b-010/2021	972 964,00	972 964,00	573 997,60	398 966,40	Wypłacona zaliczka oraz I etap, pozostała część do rozliczenia
23	Fruit Logistica 2021	-	27 902,70	-			Brak wniosku
24	Dar polskich sadów. Jabłka z serca Europy	FP-OiW-c-026/2021	2 643 493,66	2 643 493,66	2 114 794,93	528 698,73	Wypłacona zaliczka, pozostała część do rozliczenia

Lp.	Tytuł zadania	Nr Wniosku	Kwota przewidziana w Planie Finansowym [zł]	Kwota udzielonego wsparcia	Kwota wypłacona w 2021 [zł]	Szacunkowa kwota do wypłaty w kolejnych latach [zł]	Uwagi
25	Promocja produktów wytwarzanych przez grupę producentów (Jabłka Grójeckich) oraz upowszechnienie wiedzy o tych produktach i systemie jakości, w ramach którego te produkty zostały wytworzone (Chronione Oznaczenie Geograficzne)	FP-OiW-b-031/2021	740 046,36	-	-	740 046,36	Wniosek o udzielenie wsparcia w trakcie weryfikacji
26	Badania rynkowe dotyczące spożycia wybranych odmian i gatunków owoców	FP-OiW-d-019/2021	912 395,66	912 395,66	412 785,66	499 610,00	Wypłacona zaliczka oraz I etap, pozostała część do rozliczenia
27	#wybieram POLSKIE jabłka - kontynuacja	FP-OiW-b-032/2021	483 525,00	483 525,00	193 410,00	290 115,00	Wypłacona zaliczka, pozostała część do rozliczenia
28	Pokrycie składki członkowskiej World Apple and Pear Association za rok 2021	FP-OiW-g-029/2021	8 091,00	8 091,00	-	8 091,00	Wniosek do rozliczenia
29	Polskie Forum Żywności Ekologicznej	FP-OiW-a-021/2021	72 000,00	72 000,00	28 800,00	43 200,00	Wypłacona zaliczka, złożony wniosek o płatność końcową
30	Polska Pełna Smaku	FP-OiW-c-023/2021	99 172,50	99 172,50	39 669,00	59 503,50	Wypłacona zaliczka, pozostała część do rozliczenia

Lp.	Tytuł zadania	Nr Wniosku	Kwota przewidziana w Planie Finansowym [zł]	Kwota udzielonego wsparcia	Kwota wypłacona w 2021 [zł]	Szacunkowa kwota do wypłaty w kolejnych latach [zł]	Uwagi
31	Bycie Fit jest Git	FP-OiW-a-027/2021	47 250,00	47 250,00	18 900,00	28 350,00	Wypłacona zaliczka, pozostała część do rozliczenia
32	Wybieram Polskie Eko	FP-OiW-a-022/2021	130 389,00	130 389,00	52 155,60	78 233,40	Wypłacona zaliczka, pozostała część do rozliczenia
33	Rozwój i utrzymanie platformy internetowej wspierającej zdrowe odżywianie pacjentów.	FP-OiW-b-030/2021	83 850,00	83 850,00	33 540,00	50 310,00	Wypłacona zaliczka, pozostała część do rozliczenia
34	Członkostwo i działalność w Europatat i RUCIP	FP-OiW-g-017/2021	926 563,62	926 563,62	370 625,00	555 938,62	Wypłacona zaliczka, pozostała część do rozliczenia
35	It's Organic	brak wniosku	139 892,94	-	-	139 892,94	Zadanie współfinansowane ze środków UE, termin na złożenie wniosku o udzielenie wsparcia zgodnie z par. 5 ust. 1 pkt 2 rozporządzenia (Dz. U. z 2020 r. poz. 2244)
36	Stawiamy na Antocyjany	FP-OiW-b-039/2021	349 020,00	-	-	349 020,00	Wniosek do rozliczenia w całości.
37	Odkryj smak polskich owoców i warzyw	FP-OiW-b-024/2021	200 098,50	200 098,50	80 039,40	120 059,10	Wypłacona zaliczka, pozostała część do rozliczenia
38	Polska smakuje w naszych regionach	FP-OiW-b-025/2021	106 819,75	106 819,75	42 727,90	64 091,85	Wypłacona zaliczka, pozostała część do rozliczenia
39	Jemy Eko Warzywa i Owoce	FP-OiW-b-035/2021	72 000,00	72 000,00	28 800,00	43 200,00	Wypłacona zaliczka, pozostała część do rozliczenia

Lp.	Tytuł zadania	Nr Wniosku	Kwota przewidziana w Planie Finansowym [zł]	Kwota udzielonego wsparcia	Kwota wypłacona w 2021 [zł]	Szacunkowa kwota do wypłaty w kolejnych latach [zł]	Uwagi
40	Przeciwdziałanie uproszczonemu systemowi znakowania żywności - ocena ekspercka	FP-OiW-e-037/2021	119 000,00	119 000,00	47 600,00	71 400,00	Wypłacona zaliczka, pozostała część do rozliczenia
41	Pokaz kulinarno-artystyczny Połowa talerza to połowa sukcesu	FP-OiW-b-034/2021	102 900,00	102 900,00	41 000,00	61 900,00	Wypłacona zaliczka, pozostała część do rozliczenia
Razem:			13 614 216,13	12 097 463,91	6 929 769,38	6 396 653,83	

Załącznik nr 6 Lista zadań realizowanych ze środków Funduszu Promocji Owoców i Warzyw oparciu o Plan Finansowy na rok 2020

Lp.	Tytuł zadania	Nr Wniosku	Kwota przewidziana w Planie Finansowym [zł]	Kwota udzielonego wsparcia [zł]	Kwota wypłacona w 2019 [zł]	Kwota wypłacona w 2020 [zł]	Kwota wypłacona w 2021 [zł]	Zwrot dokonany w 2021 [zł]	Szacunkowa kwota do wypłaty w kolejnych latach [zł]	Uwagi
1.	Czas na polskie superowoce!	FP-OiW-b-001/2020	976 380,00	976 380,00	390 552,00	380 930,00	9 622,00	47 188,00	-	Wniosek rozliczony, zwrot środków 47 188,00 zł
2.	Jesz kolorowo - żyjesz zdrowo - warzywa i owoce podstawą prawidłowego żywienia	FP-OiW-b-002/2020	93 450,00	93 450,00	-	37 380,00	52 812,69	-	-	Wniosek rozliczony
3.	Warzywa i owoce podstawą zdrowej i zbilansowanej diety	FP-OiW-b-003/2020	99 750,00	99 750,00	-	39 900,00	59 850,00	-	-	Wniosek rozliczony
4.	Piknik truskawkowy	FP-OiW-b-004/2020	119 995,00	119 995,00	-	47 998,00	7 499,35	-	64 497,65	Wypłacona zaliczka, I etap, pozostała część do rozliczenia
5.	Udział w Międzynarodowych Targach Owoców i Warzyw Fruit Attraction	FP-OiW-c-005/2020	994 108,00	994 108,00	-	397 643,20	-	-	596 464,80	Wypłacona zaliczka, pozostała część do rozliczenia
6.	Udział Krajowego Związku Grup Producentów Owoców i Warzyw w pracach organizacji EUCOFEL	FP-OiW-g-006/2020	49 604,94	49 604,94	-	19 841,98	17 805,02	-	-	Wniosek rozliczony
8.	Narodowe badania konsumpcji warzyw i owoców	FP-OiW-d-008/2020	499 876,00	499 876,00	-	399 900,80	88 799,20	-	-	Wniosek rozliczony
10.	Jedz owoce i warzywa, w nich największa moc się skrywa!	FP-OiW-b-010/2020	528 223,00	528 223,00	-	422 578,40	-	-	105 644,60	Wypłacona zaliczka oraz I etap, pozostała część do rozliczenia
11.	Działalność na forum europejskim 2020	FP-OiW-g-011/2020	52 081,87	52 081,87	-	25 992,00	-	314,00	-	Wniosek rozliczony, zwrot środków 314,00 zł
13.	Bycie fit jest git	FP-OiW-a-013/2020	30 030,00	30 030,00	-	12 012,00	-	-	18 018,00	Wypłacona zaliczka, pozostała część do rozliczenia
14.	Półowa sukcesu - promocja spożycia owoców i warzyw oraz ich przetworów	FP-OiW-b-014/2020	496 874,00	496 874,00	-	395 754,60	101 119,40	-	-	Wniosek rozliczony

Lp.	Tytuł zadania	Nr Wniosku	Kwota przewidziana w Planie Finansowym [zł]	Kwota udzielonego wsparcia [zł]	Kwota wypłacona w 2019 [zł]	Kwota wypłacona w 2020 [zł]	Kwota wypłacona w 2021 [zł]	Zwrot dokonany w 2021 [zł]	Szacunkowa kwota do wypłaty w kolejnych latach [zł]	Uwagi
15.	5 porcji warzyw, owoców lub soku X	FP-OiW-b-015/2020	599 550,00	599 550,00	-	239 820,00	359 730,00	-	-	Wniosek rozliczony
16.	Działania Promocyjne - Certyfikacja innowacyjnych przetworów z owoców i warzyw	FP-OiW-b-016/2020	384 667,00	384 667,00	-	153 866,80	123 961,10	-	-	Wniosek rozliczony
17.	Polskie smaki, Owoce i Warzywa!	FP-OiW-b-018/2020	119 983,00	119 983,00	-	47 993,20	-	-	71 989,80	Wypłacona zaliczka, pozostała część do rozliczenia
18.	Ziemniaki czy kartofle? Wybierz, smakuj i jedz!- edycja III	FP-OiW-b-019/2020	139 482,00	139 482,00	-	111 585,60	27 896,40	-	-	Wniosek rozliczony
19.	Warzywa i owoce dają super moce	FP-OiW-b-020/2020	87 516,98	87 516,98	-	35 006,79	52 435,64	-	-	Wniosek rozliczony
20.	Polska smakuje w regionach	FP-OiW-b-021/2020	106 819,75	106 819,75	-	42 727,90	-	-	64 091,85	Wypłacona zaliczka, pozostała część do rozliczenia
22.	Hight Quality Bioeurope	FP-OiW-b-023/2020	500 834,05	500 834,05	-	400 667,24	-	-	100 166,81	Wypłacona zaliczka, pozostała część do rozliczenia
23.	Członkostwo i działalność w EUROPATAT 2020	FP-OiW-g-024/2020	10 549,69	10 549,69	-	-	9 513,30	-	-	Wniosek rozliczony
24.	Młody ziemniak-festiwal kulinarny	FP-OiW-b-026/2020	71 190,00	71 190,00	-	28 400,00	42 790,00	-	-	Wniosek rozliczony
25.	Opłata za roczną składkę Freshfel Europe	FP-OiW-g-027/2020	8 147,32	8 147,32	-	3 258,93	4 888,39	-	-	Wniosek rozliczony
26.	Promocja na rynku czeskim	FP-OiW-b-028/2020	350 158,81	350 158,81	-	140 063,52	140 063,52	-	70 031,77	Wypłacona zaliczka, rozliczenie I etapu, pozostała część do rozliczenia
27.	Warsztaty w ramach kampanii "Ziemniaki czy kartofle? Wybierz, smakuj i jedz!"	FP-OiW-b-029/2020	59 850,00	59 850,00	-	23 900,00	35 950,00	-	-	Wniosek rozliczony
28.	Forum "BioExpo"	FP-OiW-a-030/2020	16 800,00	16 800,00	-	6 720,00	9 972,10	-	-	Wniosek rozliczony
29.	Moc Polskich Warzyw	FP-OiW-b-031/2020	728 175,00	728 175,00	-	291 270,00	431 130,00	-	-	Wniosek rozliczony

Lp.	Tytuł zadania	Nr Wniosku	Kwota przewidziana w Planie Finansowym [zł]	Kwota udzielonego wsparcia [zł]	Kwota wypłacona w 2019 [zł]	Kwota wypłacona w 2020 [zł]	Kwota wypłacona w 2021 [zł]	Zwrot dokonany w 2021 [zł]	Szacunkowa kwota do wypłaty w kolejnych latach [zł]	Uwagi
30.	Wybieram Polskie Eko	FP-OiW-a-032/2020	130 389,00	130 389,00	-	52 155,60	-	-	78 233,40	Wypłacona zaliczka, pozostała część do rozliczenia
31.	Polska od kuchni - pokaz kulinarny podczas Krajowych Dni Ziemiaka w Lubkowie	FP-OiW-b-033/2020	87 150,00	87 150,00	-	34 860,00	52 290,00	-	-	Wniosek rozliczony
32.	Udział Polskiego Stowarzyszenia Plantatorów Porzeczek w pracach organizacji IBA	FP-OiW-g-034/2020	11 745,00	11 745,00	-	4 698,00	7 047,00	-	-	Wniosek rozliczony
33.	#wybieram POLSKIE jabłka	FP-OiW-b-035/2020	499 583,70	499 583,70	-	199 833,48	293 141,52	-	-	Wniosek rozliczony
34.	Pokrycie składki członkowskiej WORD Apple and Pear Association za rok 2020	FP-OiW-g-036/2020	7 978,50	7 978,50	-	-	7 978,50	-	-	Wniosek rozliczony
35.	Udział SBGU w pracach GEPC (Groupment Europeen des Producteurs de Champignons)	FP-OiW-g-037/2020	63 000,00	63 000,00	-	25 200,00	37 800,00	-	-	Wniosek rozliczony
36.	Pokazy kulinarne online - Ziemiak w roli głównej	FP-OiW-b-038/2020	119 542,00	119 542,00	-	-	119 542,00	-	-	Wniosek rozliczony

Załącznik nr 7 Lista zadań realizowanych ze środków Funduszu Promocji Owoców i Warzyw oparciu o Plan Finansowy na rok 2019

Lp.	Tytuł zadania	Nr Wniosku	Kwota przewidziana w Planie Finansowym [zł]	Kwota udzielonego wsparcia [zł]	Kwota wypłacona w 2019 [zł]	Kwota wypłacona w 2020 [zł]	Kwota wypłacona w 2021 [z]	Szacunkowa kwota do wypłaty w kolejnych latach	Uwagi
1	Europa pełna smaków - tradycja i jakość	FP-OiW-b-027/2019	1 500 000,00	1 500 000,00	0,00	600 000,00	305 506,78	594 493,22	Wypłacona zaliczka oraz I etap. Pozostała część do rozliczenia
2	Organicity. Taste the wellness of EU organic food!	FP-OiW-c-007/2019	188 100,00	188 100,00	75 240,00	46 477,32	-	66 382,68	Wypłacona zaliczka oraz I etap. Pozostała część do rozliczenia
3	Siła smaku, witamin i kolorów - poznaj jakość jabłek z Europy	FP-OiW-c-020/2019	1 557 915,26	1 557 915,26	623 166,10	623 166,11	311 583,05	-	Wniosek rozliczony
4	Multi program "CuTe: Cultivating the Taste of Europe"	FP-OiW-b-033/2019	274 560,00	274 560,00	109 824,00	101 437,51	8 386,49	63 298,49	Wypłacona zaliczka oraz I i II etap. Pozostała część do rozliczenia
5	Polskie owoce i warzywa gwarancją jakości i smaku	FP-OiW-b-009/2019	200 000,00	200 000,00	80 000,00	0,00	-	120 000,00	Wypłacona zaliczka. Pozostała część do rozliczenia.
6	5 porcji warzyw, owoców lub soku IX	FP-OiW-b-022/2019	400 000,00	400 000,00	160 000,00	160 000,00	80 000,00	-	Wniosek rozliczony

Lp.	Tytuł zadania	Nr Wniosku	Kwota przewidziana w Planie Finansowym [zł]	Kwota udzielonego wsparcia [zł]	Kwota wypłacona w 2019 [zł]	Kwota wypłacona w 2020 [zł]	Kwota wypłacona w 2021 [zł]	Szacunkowa kwota do wypłaty w kolejnych latach	Uwagi
7	Wyberam - Polskie - Eko	FP-OiW-a-026/2019	329 167,51	329 167,51	131 667,00	0,00	131 667,01	65 833,50	Wypłacona zaliczka oraz płatność za I etap. Pozostała część do rozliczenia.
8	Rozwój i utrzymanie platformy internetowej wspierającej zdrowe odżywianie pacjentów	FP-OiW-b-032/2019	181 862,10	181 862,10	72 744,84	0,00	109 055,16	-	Wniosek rozliczony
9	Międzynarodowa Konferencja Sadownicza Jagodowe Trendy	FP-OiW-c-025/2019	208 582,50	208 582,50	83 434,20	0,00	16 777,52	-	Wniosek rozliczony
10	Fruit Logistica 2020	FP-OiW-c-035/2019	556 384,50	556 384,50	0,00	222 553,80	57 071,88	-	Wniosek rozliczony
11	Stawiamy na antocyjany	FP-OiW-b-036/2019	220 000,00	220 000,00	88 000,00	0,00	128 599,56	-	Wniosek rozliczony

Załącznik nr 8 Lista zadań realizowanych ze środków Funduszu Promocji Owoców i Warzyw oparciu o Plan Finansowy na rok 2018

Lp.	Tytuł zadania	Nr Wniosku	Kwota przewidziana w Planie Finansowym [zł]	Kwota udzielonego wsparcia	Kwota wypłacona w 2018 [zł]	Kwota wypłacona w 2019 [zł]	Kwota wypłacona w 2020 [zł]	Kwota wypłacona w 2021 [zł]	Szacunkowa kwota do wypłaty w kolejnych latach	Uwagi
1	Edukacja lekarzy z zakresu wykorzystania produktów wysokiej jakości w leczeniu pacjentów	FP-OiW-a-029/2018	11 838,23	11 838,23	4 735,29	0,00	0,00	2 648,00	0,00	Wniosek rozliczony

Załącznik nr 9 Lista zadań realizowanych ze środków Funduszu Promocji Owoców i Warzyw oparciu o Plan Finansowy na rok 2022 i wypłaconych w 2021 roku

Lp.	Tytuł zadania	Nr Wniosku	Kwota przewidziana w Planie Finansowym [zł]	Kwota udzielonego wsparcia	Kwota wypłacona w 2021 [zł]	Szacunkowa kwota do wypłaty w kolejnych latach [zł]	Uwagi
1.	Udział KZGPOiW w pracach organizacji FruitVegetablesEurope (EUCOFEL) w 2022 roku	FP-OiW-g-002/2022	53 246,59	53 246,59	21 298,63	31 947,96	Wypłacona zaliczka, pozostała część do rozliczenia